BUPATI KAPUAS HULU
PROVINSI KALIMANTAN BARAT

PERATURAN DAERAH KABUPATEN KAPUAS HULU
NOMOR 1 TAHUN 2026

TENTANG
PERTANGGUNGJAWABAN PELAKSANAAN ANGGARAN PENDAPATAN DAN BELANJA DAERAH
TAHUN ANGGARAN 2025

DENGAN RAHMAT TUHAN YANG MAHA ESA

BUPATI KAPUAS HULU,

Menimbang : bahwa untuk melaksanakan ketentuan Pasal 320 ayat (1) Undang-Undang Nomor 23 Tahun 2014 tentang Pemerintahan Daerah, sebagaimana telah diubah beberapa kali terakhir dengan Undang-Undang Nomor 1 Tahun 2026 tentang Penyesuaian Pidana, Kepala Daerah mengajukan Rancangan Peraturan Daerah tentang Pertanggungjawaban Pelaksanaan Anggaran Pendapatan dan Belanja Daerah kepada Dewan Perwakilan Rakyat Daerah berupa laporan keuangan yang telah diperiksa oleh Badan Pemeriksa Keuangan paling lambat 6 (enam) bulan setelah tahun anggaran berakhir, perlu menetapkan Peraturan Daerah tentang Pertanggungjawaban Pelaksanaan Anggaran Pendapatan dan Belanja Daerah Tahun Anggaran 2025;

Mengingat :
1. Pasal 18 ayat (6) Undang-Undang Dasar Negara Republik Indonesia Tahun 1945;
2. Undang-Undang Nomor 27 Tahun 1959 tentang Penetapan Undang-Undang Darurat Nomor 3 Tahun 1953 tentang Perpanjangan Pembentukan Daerah Tingkat II di Kalimantan (Lembaran Negara

Kabag Hukum	Kepala Badan	Asisten	Sekda

Republik Indonesia Tahun 1953 Nomor 9), sebagai Undang-Undang (Lembaran Negara Republik Indonesia Tahun 1959 Nomor 72, Tambahan Lembaran Negara Republik Indonesia Nomor 1820);

3. Undang-Undang Nomor 17 Tahun 2003 tentang Keuangan Negara (Lembaran Negara Republik Indonesia Tahun 2003 Nomor 47, Tambahan Lembaran Negara Republik Indonesia Nomor 4286);
4. Undang-Undang Nomor 1 Tahun 2004 tentang Perbendaharaan Negara (Lembaran Negara Republik Indonesia Tahun 2004 Nomor 5, Tambahan Lembaran Negara Republik Indonesia Nomor 4355);
5. Undang-Undang Nomor 15 Tahun 2004 tentang Pemeriksaan Pengelolaan dan Tanggung Jawab Keuangan Negara (Lembaran Negara Republik Indonesia Tahun 2004 Nomor 66, Tambahan Lembaran Negara Republik Indonesia Nomor 4400);
6. Undang-Undang Nomor 25 Tahun 2004 tentang Sistem Perencanaan Pembangunan Nasional (Lembaran Negara Republik Indonesia Tahun 2004 Nomor 104, Tambahan Lembaran Negara Republik Indonesia Nomor 4421);
7. Undang-Undang Nomor 23 Tahun 2014 tentang Pemerintahan Daerah (Lembaran Negara Republik Indonesia Tahun 2014 Nomor 244, Tambahan Lembaran Negara Republik Indonesia Nomor 5587) sebagaimana telah diubah beberapa kali terakhir dengan Undang-Undang Nomor 1 Tahun 2026 tentang Penyesuaian Pidana (Lembaran Negara Republik Indonesia Tahun 2026 Nomor 1, Tambahan Lembaran Negara Republik Indonesia Nomor 7153);
8. Peraturan Pemerintah Nomor 23 Tahun 2005 tentang Pengelolaan Keuangan Badan Layanan Umum (Lembaran Negara Republik Indonesia Tahun 2005 Nomor 48, Tambahan Lembaran Negara Republik Indonesia Nomor 4502) sebagaimana telah diubah dengan Peraturan Pemerintah Nomor 74 Tahun 2012 tentang Perubahan Atas Peraturan Pemerintah Nomor 23 Tahun 2005 tentang Pengelolaan Keuangan Badan Layanan Umum (Lembaran Negara Republik Indonesia Nomor 171, Tambahan Lembaran Negara Republik Indonesia Nomor 5340);
9. Peraturan Pemerintah Nomor 8 Tahun 2006 tentang Pelaporan Keuangan dan Kinerja Instansi Pemerintah (Lembaran Negara Republik Indonesia Tahun 2006 Nomor 25, Tambahan Lembaran Negara Republik Indonesia Nomor 4614);
10. Peraturan Pemerintah Nomor 71 Tahun 2010 tentang Standar Akuntansi Pemerintahan (Lembaran Negara Republik Indonesia Tahun 2010 Nomor 123, Tambahan Lembaran Negara Republik Indonesia Nomor 5165);
11. Peraturan Pemerintah Nomor 2 Tahun 2012 tentang Hibah Daerah (Lembaran Negara Republik Indonesia Tahun 2012 Nomor 5, Tambahan Lembaran Negara Republik Indonesia Nomor 5272);
12. Peraturan Pemerintah Nomor 12 Tahun 2017 tentang Pembinaan dan Pengawasan Penyelenggaraan Pemerintahan Daerah (Lembaran Negara Republik Indonesia Tahun 2017 Nomor 73, Tambahan Lembaran Negara Republik Indonesia Nomor 6041);

Kabag Hukum	Kepala Badan	Asisten	Sekda

13. Peraturan Pemerintah Nomor 18 Tahun 2017 tentang Hak Keuangan dan Administratif Pimpinan dan Anggota Dewan Perwakilan Rakyat Daerah (Lembaran Negara Republik Indonesia Tahun 2017 Nomor 106, Tambahan Lembaran Negara Republik Indonesia Nomor 6057), sebagaimana telah diubah dengan Peraturan Pemerintah Nomor 1 Tahun 2023 tentang Perubahan Atas Peraturan Pemerintah Nomor 18 Tahun 2017 tentang Hak Keuangan dan Administratif Pimpinan dan Anggota Dewan Perwakilan Rakyat Daerah (Lembaran Negara Republik Indonesia Tahun 2023 Nomor 6, Tambahan Lembaran Negara Republik Indonesia Nomor 6847);
14. Peraturan Pemerintah Nomor 12 Tahun 2019 tentang Pengelolaan Keuangan Daerah (Lembaran Negara Republik Indonesia Tahun 2019 Nomor 42, Tambahan Lembaran Negara Republik Indonesia Nomor 6322);
15. Undang-Undang Nomor 1 Tahun 2022 tentang Hubungan Keuangan antara Pemerintah Pusat dan Pemerintahan Daerah (Lembaran Negara Republik Indonesia Tahun 2022 Nomor 4, Tambahan Lembaran Negara Republik Indonesia Nomor 6757);
16. Peraturan Pemerintah Nomor 37 Tahun 2023 tentang Dana Pengelolaan Transfer ke Daerah rimbangan (Lembaran Negara Republik Republik Indonesia Tahun 2023 Nomor 100, Tambahan Lembaran Negara Republik Indonesia Nomor 6883);
17. Peraturan Pemerintah Nomor 1 Tahun 2024 tentang Harmonisasi Kebijakan Fiskal Nasional (Lembaran Negara Republik Indonesia Tahun 2024 Nomor 2, Tambahan Lembaran Negara Republik Indonesia Nomor 6909);
18. Peraturan Menteri Dalam Negeri Nomor 64 Tahun 2013 tentang Penerapan Standar Akuntansi Pemerintahan Berbasis Akrual Pada Pemerintah Daerah, sebagaimana telah diubah dengan Peraturan Menteri Dalam Negeri Nomor 90 Tahun 2019 tentang Klasifikasi, Kodefikasi, dan Nomenklatur Perencanaan Pembangunan dan Keuangan Daerah;
19. Peraturan Menteri Dalam Negeri Nomor 77 Tahun 2020 tentang Pedoman Teknis Pengelolaan Keuangan Daerah;
20. Peraturan Daerah Kabupaten Kapuas Hulu Nomor 08 Tahun 2020 tentang Pengelolaan Keuangan Daerah;
21. Peraturan Daerah Kabupaten Kapuas Hulu Nomor 1 Tahun 2024 tentang Pajak Daerah dan Retribusi Daerah;
22. Peraturan Daerah Kabupaten Kapuas Hulu Nomor 8 Tahun 2024 tentang Anggaran Pendapatan dan Belanja Daerah Tahun Anggaran 2025;
23. Peraturan Daerah Kabupaten Kapuas Hulu Nomor 9 Tahun 2025 tentang Perubahan Anggaran Pendapatan dan Belanja Daerah Tahun Anggaran 2025;

Kabag Hukum	Kepala Badan	Asisten	Sekda

Dengan Persetujuan Bersama

DEWAN PERWAKILAN RAKYAT DAERAH KABUPATEN KAPUAS HULU
dan
BUPATI KAPUAS HULU

MEMUTUSKAN:

Menetapkan : PERATURAN DAERAH TENTANG PERTANGGUNGJAWABAN PELAKSANAAN ANGGARAN PENDAPATAN DAN BELANJA DAERAH TAHUN ANGGARAN 2025.

Pasal 1

(1) Pertanggungjawaban pelaksanaan APBD berupa laporan keuangan memuat:
a. Laporan realisasi anggaran;
b. Neraca;
c. Laporan arus kas;
d. Laporan Operasional;
e. Laporan Perubahan Saldo Anggaran Lebih;
f. Laporan Perubahan Ekuitas; dan
g. Catatan atas laporan keuangan.

(2) Laporan keuangan sebagaimana dimaksud pada ayat (1) dilampirkan dengan laporan kinerja dan ikhtisar laporan keuangan Badan Usaha Milik Daerah/Perusahaan Daerah.

Pasal 2

Laporan realisasi anggaran sebagaimana dimaksud dalam Pasal 1 ayat (1) huruf a tahun anggaran 2025 sebagai berikut:

a.	Pendapatan	Rp 1.742.452.734.254,90	
b.	Belanja dan Transfer	Rp 1.646.379.313.775,72	(-)
	Surplus/(defisit)	Rp 96.073.420.479,18	
c.	Pembiayaan		
	1. Penerimaan	Rp 15.612.640.711,47	
	2. Pengeluaran	Rp 10.000.000.000,00	(-)
	Pembiayaan Netto	Rp 5.612.640.711,47	

Kabag Hukum	Kepala Badan	Asisten	Sekda

Pasal 3

Uraian laporan realisasi anggaran sebagaimana dimaksud dalam Pasal 2 sebagai berikut:

a. Selisih anggaran dengan realisasi pendapatan sejumlah Rp55.549.110.793,10 Dengan rincian sebagai berikut:

1. Anggaran pendapatan setelah perubahan	Rp1.798.001.845.048,00	
2. Realisasi	Rp1.742.452.734.254,90	(-)
Selisih lebih/(kurang)	Rp55.549.110.793,10	

b. Selisih anggaran dengan realisasi belanja sejumlah Rp157.235.171.983,28 Dengan rincian sebagai berikut:

1. Anggaran pendapatan setelah perubahan	Rp1.803.614.485.759,00	
2. Realisasi	Rp1.646.379.313.775,72	(-)
Selisih lebih/(kurang)	Rp157.235.171.983,28	

c. Selisih anggaran dengan realisasi surplus/(defisit) sejumlah Rp101.686.061.190,65 dengan rincian sebagai berikut:

1. Anggaran pendapatan setelah perubahan	(Rp5.612.640.711,00)	
2. Realisasi	Rp96.073.420.479,18	(-)
Selisih lebih/(kurang)	Rp101.686.061.190,65	

d. Selisih anggaran dengan realisasi penerimaan pembiayaan sejumlah (Rp 0,47) dengan rincian sebagai berikut:

1. Anggaran pendapatan setelah perubahan	Rp15.612.640.711,00	
2. Realisasi	Rp15.612.640.711,47	(-)
Selisih lebih/(kurang)	(Rp0,47)	

e. Selisih anggaran dengan realisasi pengeluaran pembiayaan sejumlah Rp0,00 dengan rincian sebagai berikut:

1. Anggaran pendapatan setelah perubahan	Rp10.000.000.000,00	
2. Realisasi	Rp10.000.000.000,00	(-)
Selisih lebih/(kurang)	Rp0,00	

f. Selisih anggaran dengan realisasi pembiayaan netto sejumlah (Rp0,47) dengan rincian sebagai berikut:

1. Anggaran pendapatan setelah perubahan	Rp15.612.640.711,00	
2. Realisasi	Rp15.612.640.711,47	(-)
Selisih lebih/(kurang)	(Rp0,47)	

Kabag Hukum	Kepala Badan	Asisten	Sekda

Pasal 4

Neraca sebagaimana dimaksud dalam Pasal 1 ayat (1) huruf b per 31 Desember 2025 sebagai berikut:

a.	Jumlah aset	Rp3.229.965.272.445,24
b.	Jumlah kewajiban	Rp27.222.819.911,58
c.	Jumlah ekuitas	Rp3.202.742.452.533,66

Pasal 5

Laporan arus kas sebagaimana dimaksud dalam Pasal 1 ayat (1) huruf c untuk tahun yang berakhir sampai dengan 31 Desember 2025 sebagai berikut:

a.	Saldo kas awal per 1 Januari 2025	Rp15.612.640.711,47
b.	Arus kas dari aktivitas operasi	Rp298.655.087.387,91
c.	Arus kas dari aktivitas investasi aset non keuangan	Rp212.581.666.908,73)
d.	Arus kas dari aktivitas pembiayaan	Rp0,00
e.	Arus kas dari aktivitas non anggaran	Rp0,00
f.	Saldo kas akhir per 31 Desember 2025	Rp101.686.061.190,65

Pasal 6

Laporan Operasional sebagaimana dimaksud dalam Pasal 1 ayat (1) huruf d per 31 Desember 2025 sebagai berikut:

a.	Pendapatan-LO	Rp1.558.607.145.013,94
b.	Beban	Rp1.528.680.532.318,84
c.	Surplus/Defisit sebelum pos Luar Biasa	Rp12.975.299.389,22
d.	Beban Luar Biasa	Rp3.659.746.914,00
e.	Surplus/Defisit dari pos Luar Biasa	(Rp3.659.746.914,00)
f.	Surplus/Defisit-LO	Rp9.315.552.475,22

Pasal 7

Laporan Perubahan Saldo Anggaran Lebih sebagaimana dimaksud dalam Pasal 1 ayat (1) huruf e per 31 desember 2025 sebagai berikut:

a.	Saldo Anggaran Lebih Awal	Rp15.612.640.711,47
b.	Sisa Lebih/Kurang Pembiayaan Anggaran (SILPA/SIKPA)	Rp101.686.061.190,65
c.	Saldo Anggaran Lebih Akhir	Rp101.686.061.190,65

Kabag Hukum	Kepala Badan	Asisten	Sekda

Pasal 8

Laporan Perubahan Ekuitas sebagaimana dimaksud dalam Pasal 1 ayat (1) huruf f per 31 desember 2025 sebagai berikut:

a.	Ekuitas awal	Rp3.192.745.487.362,20
b.	Surplus/Defisit-LO	Rp9.315.552.475,22
c.	Koreksi Kas	Rp86.363,10
d.	Koreksi Penyisihan Piutang	Rp0,01
e.	Koreksi Persediaan	Rp31.019.854,55
f.	Koreksi Aset Tetap	Rp89.704.958,86
g.	Koreksi Penyusutan Aset Tetap	Rp489.174.891,92
h.	Koreksi Kewajiban	Rp71.599.354,00
i.	Ekuitas Akhir	Rp3.202.742.452.533,66

Pasal 9

Catatan atas laporan keuangan sebagaimana dimaksud dalam Pasal 1 ayat (1) huruf g tahun anggaran 2025 memuat informasi baik secara kuantitatif maupun kualitatif atas pos-pos laporan keuangan.

Pasal 10

Pertanggungjawaban pelaksanaan APBD sebagaimana dimaksud dalam Pasal 1 tercantum dalam Lampiran yang merupakan bagian tak terpisahkan dari Peraturan Daerah ini, terdiri dari:

a.	Lampiran I	:	Laporan realisasi anggaran (LRA) terdiri atas;
	Lampiran I.1	:	Ringkasan laporan realisasi anggaran menurut urusan pemerintahan daerah dan organisasi;
	Lampiran I.2	:	Ringkasan APBD yang diklasifikasi menurut kelompok dan jenis pendapatan, belanja, dan pembiayaan
	Lampiran I.3	:	Rincian APBD menurut urusan pemerintahan daerah, organisasi, program, kegiatan, sub kegiatan, kelompok, jenis, objek, rincian objek dan sub rincian objek pendapatan, belanja, dan pembiayaan;
	Lampiran I.4	:	Rekapitulasi realisasi belanja menurut urusan pemerintahan daerah, organisasi, program, kegiatan dan sub kegiatan;
b.	Lampiran II	:	Laporan Perubahan Saldo Anggaran Lebih;
c.	Lampiran III	:	Laporan Operasional;
d.	Lampiran IV	:	Laporan Perubahan Ekuitas;

Kabag Hukum	Kepala Badan	Asisten	Sekda

e.	Lampiran V	:	Neraca;
f.	Lampiran VI	:	Laporan Arus Kas;
g.	Lampiran VII	:	Catatan Atas Laporan Keuangan;
h.	Lampiran VIII	:	Daftar Rekapitulasi Piutang Daerah;
i.	Lampiran IX	:	Daftar Rekapitulasi Penyisihan Piutang Tidak Tertagih;
j.	Lampiran X	:	Daftar Rekapitulasi Dana Bergulir dan Penyisihan Dana Bergulir;
k.	Lampiran XI	:	Daftar Penyertaan Modal (Investasi) Pemerintah Daerah;
l.	Lampiran XII	:	Daftar Rekapitulasi Realisasi Penambahan dan Pengurangan Aset Tetap Daerah;
m.	Lampiran XIII	:	Daftar Rekapitulasi Aset Tetap;
n.	Lampiran XIV	:	Daftar Rekapitulasi Konstruksi Dalam Pengerjaan;
o.	Lampiran XV	:	Daftar Rekapitulasi Aset Lainnya;
p.	Lampiran XVI	:	Daftar Dana Cadangan Daerah;
q.	Lampiran XVII	:	Daftar Kewajiban Jangka Pendek;
r.	Lampiran XVIII	:	Daftar Kewajiban Jangka Panjang;
s.	Lampiran XIX	:	Daftar Sub kegiatan yang belum diselesaikan sampai akhir tahun anggaran 2025 dan dianggarkan kembali dalam tahun anggaran berikutnya;
t.	Lampiran XX	:	Ikhtisar Laporan Keuangan Badan Usaha Milik Daerah/ Perusahaan Daerah terdiri atas:
	Lampiran XX.1	:	lkhtisar laporan keuangan (neraca) Badan Usaha Milik Daerah/Perusahaan Daerah;
	Lampiran XX.2	:	lkhtisar laporan keuangan (laporan laba/rugi) Badan Usaha Milik Daerah/Perusahaan Daerah.

Pasal 11

Sebagai perincian lebih lanjut dari pertanggungjawaban pelaksanan Anggaran dan Belanja Daerah akan diatur lebih lanjut dalam Peraturan Bupati tentang Penjabaran Pertanggungjawaban Anggaran Pendapatan dan Belanja Daerah Tahun Anggaran 2025.

Kabag Hukum	Kepala Badan	Asisten	Sekda

Pasal 12

Peraturan Daerah ini mulai berlaku pada tanggal diundangkan.

Agar setiap orang mengetahuinya, memerintahkan pengundangan Peraturan Daerah ini dengan penempatannya dalam Lembaran Daerah Kabupaten Kapuas Hulu.

Ditetapkan di Putussibau
pada tanggal 19 Agustus 2026

BUPATI KAPUAS HULU,

PRANSISKUS DIAAN

Diundangkan di Putussibau
pada tanggal 19 Agustus 2026

SEKRETARIS DAERAH
KABUPATEN KAPUAS HULU,

AMBROSIUS SADAU

LEMBARAN DAERAH KABUPATEN KAPUAS HULU TAHUN 2026 NOMOR 1
NOMOR REGISTER PERATURAN DAERAH KABUPATEN KAPUAS HULU
PROVINSI KALIMANTAN BARAT: (1/2026);

Lampiran I : Peraturan Daerah Kabupaten Kapuas Hulu
Nomor : 1 Tahun 2026
Tanggal : 19 Agustus 2026

PEMERINTAHAN KAB. KAPUAS HULU
LAPORAN REALISASI ANGGARAN PENDAPATAN DAN BELANJA DAERAH (KONSOLIDASI)
TAHUN ANGGARAN 2025
01 Januari 2025 Sampai 31 Desember 2025

Kode Rekening	URAIAN	ANGGARAN 2025	REALISASI 2025	% 2025	REALISASI 2024
1	2	3	4	5 = (4/3)*100	6
4	**PENDAPATAN DAERAH**	**1.798.001.845.048,00**	**1.742.452.734.254,90**	**96,91**	**1.829.271.556.884,05**
4.1	**PENDAPATAN ASLI DAERAH (PAD)**	**110.966.431.091,00**	**133.198.121.498,95**	**120,03**	**92.317.977.161,94**
4.1.01	Pajak Daerah	46.306.128.060,00	54.094.384.309,53	116,81	26.579.810.709,77
4.1.02	Retribusi Daerah	3.994.788.998,00	4.729.489.349,00	118,39	6.899.180.489,00
4.1.03	Hasil Pengelolaan Kekayaan Daerah yang Dipisahkan	17.524.575.448,00	17.524.575.448,85	100,00	17.074.176.833,76
4.1.04	Lain-lain PAD yang Sah	43.140.938.585,00	56.849.672.391,57	131,77	41.764.809.129,41
	JUMLAH PENDAPATAN ASLI DAERAH	**110.966.431.091,00**	**133.198.121.498,95**	**120,03**	**92.317.977.161,94**
4.2	**PENDAPATAN TRANSFER**	**1.673.287.751.783,00**	**1.595.333.010.902,17**	**95,34**	**1.725.408.269.411,00**
4.2.01.01	Dana Perimbangan	0,00	0,00	0,00	1.409.378.926.537,00
4.2.01.01.01	Dana Transfer Umum-Dana Bagi Hasil (DBH)	0,00	0,00	0,00	111.171.082.390,00
4.2.01.01.02	Dana Transfer Umum-Dana Alokasi Umum (DAU)	0,00	0,00	0,00	997.502.079.545,00
4.2.01.01.03	Dana Transfer Khusus-Dana Alokasi Khusus (DAK) Fisik	0,00	0,00	0,00	144.413.509.665,00
4.2.01.01.04	Dana Transfer Khusus-Dana Alokasi Khusus (DAK) Non Fisik	0,00	0,00	0,00	156.292.254.937,00
4.2.01.07	Dana Bagi Hasil (DBH)	163.582.201.000,00	162.868.145.200,00	99,56	0,00
4.2.01.08	Dana Alokasi Umum (DAU)	943.874.692.000,00	946.039.985.059,00	100,22	0,00
4.2.01.09	Dana Alokasi Khusus (DAK)	253.191.074.796,00	234.146.450.729,17	92,47	0,00
	JUMLAH PENDAPATAN TRANSFER DANA PERIMBANGAN	**1.360.647.967.796,00**	**1.343.054.580.988,17**	**98,70**	**1.409.378.926.537,00**
4.2.01.05	Dana Desa	242.696.655.000,00	188.999.864.222,00	77,87	253.262.296.832,00
4.2.01.06	Insentif Fiskal	7.329.568.000,00	7.329.568.000,00	100,00	7.042.841.000,00
	JUMLAH PENDAPATAN TRANSFER PEMERINTAH PUSAT - LAINNYA	**250.026.223.000,00**	**196.329.432.222,00**	**78,52**	**260.305.137.832,00**
4.2.02	Pendapatan Transfer Antar Daerah	62.613.560.987,00	55.948.997.692,00	89,35	55.724.205.042,00
4.2.02.01	Pendapatan Bagi Hasil	54.311.060.987,00	50.380.117.963,00	92,76	54.143.592.042,00
4.2.02.02	Bantuan Keuangan	8.302.500.000,00	5.568.879.729,00	67,07	1.580.613.000,00
	JUMLAH PENDAPATAN TRANSFER ANTAR DAERAH	**62.613.560.987,00**	**55.948.997.692,00**	**89,35**	**55.724.205.042,00**
	JUMLAH PENDAPATAN TRANSFER	**1.673.287.751.783,00**	**1.595.333.010.902,17**	**95,34**	**1.725.408.269.411,00**
4.3	**LAIN-LAIN PENDAPATAN DAERAH YANG SAH**	**13.747.662.174,00**	**13.921.601.853,78**	**101,26**	**11.545.310.311,11**
4.3.01	Pendapatan Hibah	86.953.783,00	501.374.337,78	576,59	1.053.282.442,11
4.3.03	Lain-lain Pendapatan Sesuai dengan Ketentuan Peraturan Perundang-Undangan	13.660.708.391,00	13.420.227.516,00	98,23	10.492.027.869,00
	JUMLAH LAIN LAIN PENDAPATAN DAERAH YANG SAH	**13.747.662.174,00**	**13.921.601.853,78**	**101,26**	**11.545.310.311,11**
	JUMLAH PENDAPATAN	**1.798.001.845.048,00**	**1.742.452.734.254,90**	**96,91**	**1.829.271.556.884,05**
5	**BELANJA DAERAH**	**1.803.614.485.759,00**	**1.646.379.313.775,72**	**91,28**	**1.841.646.074.683,11**
5.1	**BELANJA OPERASI**	**1.237.122.609.438,00**	**1.138.335.517.761,99**	**92,01**	**1.197.915.196.243,01**
5.1.01	Belanja Pegawai	772.929.895.447,00	698.419.746.937,64	90,36	627.479.448.879,00
5.1.02	Belanja Barang dan Jasa	358.359.339.771,00	338.154.391.659,08	94,36	393.291.298.955,72
5.1.04	Belanja Subsidi	748.800.000,00	748.800.000,00	100,00	0,00
5.1.05	Belanja Hibah	104.677.374.220,00	100.613.676.445,27	96,11	176.714.597.658,29
5.1.06	Belanja Bantuan Sosial	407.200.000,00	398.902.720,00	97,96	429.850.750,00
	JUMLAH BELANJA OPERASI	**1.237.122.609.438,00**	**1.138.335.517.761,99**	**92,01**	**1.197.915.196.243,01**
5.2	**BELANJA MODAL**	**205.167.710.321,00**	**202.794.227.908,73**	**98,84**	**279.336.944.391,10**
5.2.01	Belanja Modal Tanah	0,00	0,00	0,00	240.000.000,00
5.2.02	Belanja Modal Peralatan dan Mesin	35.094.941.049,00	34.723.736.544,00	98,94	35.193.168.507,00
5.2.03	Belanja Modal Gedung dan Bangunan	86.988.241.000,00	86.455.438.903,73	99,38	70.599.092.543,10
5.2.04	Belanja Modal Jalan, Jaringan, dan Irigasi	62.564.023.471,00	61.136.012.061,00	97,71	162.423.124.362,00
5.2.05	Belanja Modal Aset Tetap Lainnya	20.415.104.801,00	20.374.452.400,00	99,80	10.556.710.339,00
5.2.06	Belanja Modal Aset Lainnya	105.400.000,00	104.588.000,00	99,22	324.848.640,00
	JUMLAH BELANJA MODAL	**205.167.710.321,00**	**202.794.227.908,73**	**98,84**	**279.336.944.391,10**

Kode Rekening	URAIAN	ANGGARAN 2025	REALISASI 2025	% 2025	REALISASI 2024
5.3	**BELANJA TIDAK TERDUGA**	**5.500.000.000,00**	**3.659.746.914,00**	**66,54**	**933.056.277,00**
5.3.01	Belanja Tidak Terduga	5.500.000.000,00	3.659.746.914,00	66,54	933.056.277,00
	JUMLAH BELANJA TIDAK TERDUGA	**5.500.000.000,00**	**3.659.746.914,00**	**66,54**	**933.056.277,00**
5.4	**BELANJA TRANSFER**	**355.824.166.000,00**	**301.589.821.191,00**	**84,75**	**363.460.877.772,00**
5.4.01.01	Belanja Bagi Hasil Pajak Daerah Kepada Pemerintahan Kabupaten/Kota dan Desa	4.754.010.000,00	4.469.132.000,00	94,00	2.534.595.000,00
5.4.01.02	Belanja Bagi Hasil Retribusi Daerah Kabupaten/Kota Kepada Pemerintah Desa	504.848.000,00	504.585.564,00	99,94	584.680.000,00
5.4.02.05	Belanja Bantuan Keuangan Daerah Provinsi atau Kabupaten/Kota kepada Desa	350.565.308.000,00	296.616.103.627,00	84,61	360.341.602.772,00
	JUMLAH BELANJA TRANSFER	**355.824.166.000,00**	**301.589.821.191,00**	**84,75**	**363.460.877.772,00**
	JUMLAH BELANJA	**1.803.614.485.759,00**	**1.646.379.313.775,72**	**91,28**	**1.841.646.074.683,11**
	SURPLUS/DEFISIT	**(5.612.640.711,00)**	**96.073.420.479,18**	**(1.711,73)**	**(12.374.517.799,06)**
6	**PEMBIAYAAN DAERAH**	**5.612.640.711,00**	**5.612.640.711,47**	**100,00**	**27.987.158.510,53**
6.1	**PENERIMAAN PEMBIAYAAN**	**15.612.640.711,00**	**15.612.640.711,47**	**100,00**	**27.987.158.510,53**
6.1.01	Sisa Lebih Perhitungan Anggaran Tahun Sebelumnya	15.612.640.711,00	15.612.640.711,47	100,00	25.987.158.510,53
6.1.02	Pencairan Dana Cadangan	0,00	0,00	0,00	2.000.000.000,00
	JUMLAH PENERIMAAN PEMBIAYAAN	**15.612.640.711,00**	**15.612.640.711,47**	**100,00**	**27.987.158.510,53**
6.2	**PENGELUARAN PEMBIAYAAN**	**10.000.000.000,00**	**10.000.000.000,00**	**100,00**	**0,00**
6.2.02	Penyertaan Modal Daerah	10.000.000.000,00	10.000.000.000,00	100,00	0,00
	JUMLAH PENGELUARAN PEMBIAYAAN	**10.000.000.000,00**	**10.000.000.000,00**	**100,00**	**0,00**
	PEMBIAYAAN NETTO	**5.612.640.711,00**	**5.612.640.711,47**	**100,00**	**27.987.158.510,53**
	SISA LEBIH PEMBIAYAAN ANGGARAN	**0,00**	**101.686.061.190,65**	**0,00**	**15.612.640.711,47**

BUPATI KAPUAS HULU,

FRANSISKUS DIAAN, S.H., M.H.

KAB. KAPUAS HULU

RINGKASAN LAPORAN REALISASI ANGGRAN MENURUT URUSAN PEMERINTAHAN DAERAH DAN ORGANISASI
TAHUN ANGGARAN 2025

Kode			URUSAN PEMERINTAHAN DAERAH	JUMLAH (Rp)		BERTAMBAH / (BERKURANG)	
				ANGGRAN SETELAH PERUBAHAN	REALISASI	Rp	%
1			2	3	4	5	6
		4	Pendapatan	1.798.001.845.048,00	1.742.452.734.254,90	(55.549.110.793,10)	96,91
1			URUSAN PEMERINTAHAN WAJIB YANG BERKAITAN DENGAN PELAYANAN DASAR	34.664.801.000,00	42.979.029.715,45	8.314.228.715,45	123,98
1.02			URUSAN PEMERINTAHAN BIDANG KESEHATAN	34.400.801.000,00	42.306.541.530,45	7.905.740.530,45	122,98
1.02	1.02.2.14.0.00.01.0000		DINAS KESEHATAN, PENGENDALIAN PENDUDUK DAN KELUARGA BERENCANA	34.400.801.000,00	42.306.541.530,45	7.905.740.530,45	122,98
1.02	1.02.2.14.0.00.01.0000	4	PENDAPATAN DAERAH	34.400.801.000,00	42.306.541.530,45	7.905.740.530,45	122,98
1.02	1.02.2.14.0.00.01.0000	4.1	PENDAPATAN ASLI DAERAH (PAD)	34.400.801.000,00	42.306.541.530,45	7.905.740.530,45	122,98
1.02	1.02.2.14.0.00.01.0000	4.1.02	Retribusi Daerah	2.772.189.000,00	3.026.378.764,00	254.189.764,00	109,17
1.02	1.02.2.14.0.00.01.0000	4.1.04	Lain-lain PAD yang Sah	31.628.612.000,00	39.280.162.766,45	7.651.550.766,45	124,19
1.03			URUSAN PEMERINTAHAN BIDANG PEKERJAAN UMUM DAN PENATAAN RUANG	175.000.000,00	578.458.185,00	403.458.185,00	330,55
1.03	1.03.0.00.0.00.01.0000		DINAS PEKERJAAN UMUM DAN PENATAAN RUANG	175.000.000,00	578.458.185,00	403.458.185,00	330,55
1.03	1.03.0.00.0.00.01.0000	4	PENDAPATAN DAERAH	175.000.000,00	578.458.185,00	403.458.185,00	330,55
1.03	1.03.0.00.0.00.01.0000	4.1	PENDAPATAN ASLI DAERAH (PAD)	175.000.000,00	578.458.185,00	403.458.185,00	330,55
1.03	1.03.0.00.0.00.01.0000	4.1.02	Retribusi Daerah	175.000.000,00	578.458.185,00	403.458.185,00	330,55
1.04			URUSAN PEMERINTAHAN BIDANG LINGKUNGAN HIDUP	89.000.000,00	94.030.000,00	5.030.000,00	105,65
1.04	1.04.2.10.2.11.01.0000		DINAS PERUMAHAN RAKYAT DAN KAWASAN PERMUKIMAN, PERTANAHAN DAN LINGKUNGAN HIDUP	89.000.000,00	94.030.000,00	5.030.000,00	105,65
1.04	1.04.2.10.2.11.01.0000	4	PENDAPATAN DAERAH	89.000.000,00	94.030.000,00	5.030.000,00	105,65
1.04	1.04.2.10.2.11.01.0000	4.1	PENDAPATAN ASLI DAERAH (PAD)	89.000.000,00	94.030.000,00	5.030.000,00	105,65
1.04	1.04.2.10.2.11.01.0000	4.1.02	Retribusi Daerah	89.000.000,00	94.030.000,00	5.030.000,00	105,65
2			URUSAN PEMERINTAHAN PILIHAN	517.599.998,00	639.727.400,00	122.127.402,00	123,59
2.17			URUSAN PEMERINTAHAN BIDANG KOPERASI, USAHA KECIL, DAN MENENGAH	344.500.000,00	402.988.400,00	58.488.400,00	116,98
2.17	2.17.3.30.0.00.01.0000		DINAS KOPERASI, USAHA KECIL MENENGAH DAN PERDAGANGAN	344.500.000,00	402.988.400,00	58.488.400,00	116,98
2.17	2.17.3.30.0.00.01.0000	4	PENDAPATAN DAERAH	344.500.000,00	402.988.400,00	58.488.400,00	116,98
2.17	2.17.3.30.0.00.01.0000	4.1	PENDAPATAN ASLI DAERAH (PAD)	344.500.000,00	402.988.400,00	58.488.400,00	116,98
2.17	2.17.3.30.0.00.01.0000	4.1.02	Retribusi Daerah	344.500.000,00	402.988.400,00	58.488.400,00	116,98

Kode			URUSAN PEMERINTAHAN DAERAH	JUMLAH (Rp)		BERTAMBAH / (BERKURANG)	
				ANGGRAN SETELAH PERUBAHAN	REALISASI	Rp	%
1			2	3	4	5	6
2.19			**URUSAN PEMERINTAHAN BIDANG KEPEMUDAAN DAN OLAHRAGA**	**75.000.000,00**	**88.700.000,00**	**13.700.000,00**	**118,27**
2.19	2.19.3.26.0.00.01.0000		**DINAS KEPEMUDAAN OLAH RAGA DAN PARIWISATA**	**75.000.000,00**	**88.700.000,00**	**13.700.000,00**	**118,27**
2.19	2.19.3.26.0.00.01.0000	4	**PENDAPATAN DAERAH**	**75.000.000,00**	**88.700.000,00**	**13.700.000,00**	**118,27**
2.19	2.19.3.26.0.00.01.0000	4.1	**PENDAPATAN ASLI DAERAH (PAD)**	**75.000.000,00**	**88.700.000,00**	**13.700.000,00**	**118,27**
2.19	2.19.3.26.0.00.01.0000	4.1.02	**Retribusi Daerah**	**75.000.000,00**	**88.700.000,00**	**13.700.000,00**	**118,27**
2.15			**URUSAN PEMERINTAHAN BIDANG PERHUBUNGAN**	**98.099.998,00**	**148.039.000,00**	**49.939.002,00**	**150,91**
2.15	2.15.0.00.0.00.01.0000		**DINAS PERHUBUNGAN**	**98.099.998,00**	**148.039.000,00**	**49.939.002,00**	**150,91**
2.15	2.15.0.00.0.00.01.0000	4	**PENDAPATAN DAERAH**	**98.099.998,00**	**148.039.000,00**	**49.939.002,00**	**150,91**
2.15	2.15.0.00.0.00.01.0000	4.1	**PENDAPATAN ASLI DAERAH (PAD)**	**98.099.998,00**	**148.039.000,00**	**49.939.002,00**	**150,91**
2.15	2.15.0.00.0.00.01.0000	4.1.02	**Retribusi Daerah**	**98.099.998,00**	**148.039.000,00**	**49.939.002,00**	**150,91**
3			**URUSAN PEMERINTAHAN PILIHAN**	**241.000.000,00**	**186.730.000,00**	**(54.270.000,00)**	**77,48**
3.25			**URUSAN PEMERINTAHAN BIDANG KELAUTAN DAN PERIKANAN**	**241.000.000,00**	**186.730.000,00**	**(54.270.000,00)**	**77,48**
3.25	3.25.0.00.0.00.01.0000		**DINAS PERIKANAN**	**241.000.000,00**	**186.730.000,00**	**(54.270.000,00)**	**77,48**
3.25	3.25.0.00.0.00.01.0000	4	**PENDAPATAN DAERAH**	**241.000.000,00**	**186.730.000,00**	**(54.270.000,00)**	**77,48**
3.25	3.25.0.00.0.00.01.0000	4.1	**PENDAPATAN ASLI DAERAH (PAD)**	**241.000.000,00**	**186.730.000,00**	**(54.270.000,00)**	**77,48**
3.25	3.25.0.00.0.00.01.0000	4.1.02	**Retribusi Daerah**	**241.000.000,00**	**186.730.000,00**	**(54.270.000,00)**	**77,48**
4			**UNSUR PENDUKUNG URUSAN PEMERINTAHAN**	**200.000.000,00**	**204.165.000,00**	**4.165.000,00**	**102,08**
4.01			**SEKRETARIAT DAERAH**	**200.000.000,00**	**204.165.000,00**	**4.165.000,00**	**102,08**
4.01	4.01.2.10.2.21.01.0000		**SEKRETARIAT DAERAH**	**200.000.000,00**	**204.165.000,00**	**4.165.000,00**	**102,08**
4.01	4.01.2.10.2.21.01.0000	4	**PENDAPATAN DAERAH**	**200.000.000,00**	**204.165.000,00**	**4.165.000,00**	**102,08**
4.01	4.01.2.10.2.21.01.0000	4.1	**PENDAPATAN ASLI DAERAH (PAD)**	**200.000.000,00**	**204.165.000,00**	**4.165.000,00**	**102,08**
4.01	4.01.2.10.2.21.01.0000	4.1.02	**Retribusi Daerah**	**200.000.000,00**	**204.165.000,00**	**4.165.000,00**	**102,08**
5			**UNSUR PENUNJANG URUSAN PEMERINTAHAN**	**1.762.378.444.050,00**	**1.698.443.082.139,45**	**(63.935.361.910,55)**	**96,37**
5.02			**KEUANGAN**	**1.762.378.444.050,00**	**1.698.443.082.139,45**	**(63.935.361.910,55)**	**96,37**
5.02	5.02.0.00.0.00.02.0000		**BADAN KEUANGAN DAN ASET DAERAH**	**1.716.054.417.381,00**	**1.644.252.540.635,92**	**(71.801.876.745,08)**	**95,82**
5.02	5.02.0.00.0.00.02.0000	4	**PENDAPATAN DAERAH**	**1.716.054.417.381,00**	**1.644.252.540.635,92**	**(71.801.876.745,08)**	**95,82**
5.02	5.02.0.00.0.00.02.0000	4.1	**PENDAPATAN ASLI DAERAH (PAD)**	**29.019.003.424,00**	**34.997.927.879,97**	**5.978.924.455,97**	**120,60**
5.02	5.02.0.00.0.00.02.0000	4.1.03	**Hasil Pengelolaan Kekayaan Daerah yang Dipisahkan**	**17.524.575.448,00**	**17.524.575.448,85**	**0,85**	**100,00**
5.02	5.02.0.00.0.00.02.0000	4.1.04	**Lain-lain PAD yang Sah**	**11.494.427.976,00**	**17.473.352.431,12**	**5.978.924.455,12**	**152,02**
5.02	5.02.0.00.0.00.02.0000	4.2	**PENDAPATAN TRANSFER**	**1.673.287.751.783,00**	**1.595.333.010.902,17**	**(77.954.740.880,83)**	**95,34**
5.02	5.02.0.00.0.00.02.0000	4.2.01	**Pendapatan Transfer Pemerintah Pusat**	**1.610.674.190.796,00**	**1.539.384.013.210,17**	**(71.290.177.585,83)**	**95,57**
5.02	5.02.0.00.0.00.02.0000	4.2.02	**Pendapatan Transfer Antar Daerah**	**62.613.560.987,00**	**55.948.997.692,00**	**(6.664.563.295,00)**	**89,36**
5.02	5.02.0.00.0.00.02.0000	4.3	**LAIN-LAIN PENDAPATAN DAERAH YANG SAH**	**13.747.662.174,00**	**13.921.601.853,78**	**173.939.679,78**	**101,27**
5.02	5.02.0.00.0.00.02.0000	4.3.01	**Pendapatan Hibah**	**86.953.783,00**	**501.374.337,78**	**414.420.554,78**	**576,60**
5.02	5.02.0.00.0.00.02.0000	4.3.03	**Lain-lain Pendapatan Sesuai dengan Ketentuan Peraturan Perundang-Undangan**	**13.660.708.391,00**	**13.420.227.516,00**	**(240.480.875,00)**	**98,24**
5.02	5.02.0.00.0.00.03.0000		**BADAN PENDAPATAN DAERAH**	**46.324.026.669,00**	**54.190.541.503,53**	**7.866.514.834,53**	**116,98**

Kode			URUSAN PEMERINTAHAN DAERAH	JUMLAH (Rp)		BERTAMBAH / (BERKURANG)	
				ANGGRAN SETELAH PERUBAHAN	REALISASI	Rp	%
1			2	3	4	5	6
5.02	5.02.0.00.0.00.03.0000	4	**PENDAPATAN DAERAH**	**46.324.026.669,00**	**54.190.541.503,53**	**7.866.514.834,53**	**116,98**
5.02	5.02.0.00.0.00.03.0000	4.1	**PENDAPATAN ASLI DAERAH (PAD)**	**46.324.026.669,00**	**54.190.541.503,53**	**7.866.514.834,53**	**116,98**
5.02	5.02.0.00.0.00.03.0000	4.1.01	**Pajak Daerah**	**46.306.128.060,00**	**54.094.384.309,53**	**7.788.256.249,53**	**116,82**
5.02	5.02.0.00.0.00.03.0000	4.1.04	**Lain-lain PAD yang Sah**	**17.898.609,00**	**96.157.194,00**	**78.258.585,00**	**537,23**
		5	**Belanja**	**1.803.614.485.759,00**	**1.646.407.113.919,00**	**(157.207.371.840,00)**	**91,28**
1			**URUSAN PEMERINTAHAN WAJIB YANG BERKAITAN DENGAN PELAYANAN DASAR**	**1.010.276.483.300,00**	**938.954.916.158,88**	**(71.321.567.141,12)**	**92,94**
1.01			**URUSAN PEMERINTAHAN BIDANG PENDIDIKAN**	**506.413.838.000,00**	**462.394.817.916,00**	**(44.019.020.084,00)**	**91,31**
1.01	1.01.2.22.0.00.01.0000		**DINAS PENDIDIKAN DAN KEBUDAYAAN**	**506.413.838.000,00**	**462.394.817.916,00**	**(44.019.020.084,00)**	**91,31**
1.01	1.01.2.22.0.00.01.0000	5	**BELANJA DAERAH**	**506.413.838.000,00**	**462.394.817.916,00**	**(44.019.020.084,00)**	**91,31**
1.01	1.01.2.22.0.00.01.0000	5.1	**BELANJA OPERASI**	**464.684.515.275,00**	**420.812.718.456,00**	**(43.871.796.819,00)**	**90,56**
1.01	1.01.2.22.0.00.01.0000	5.1.01	**Belanja Pegawai**	**404.191.312.238,00**	**360.595.379.626,00**	**(43.595.932.612,00)**	**89,21**
1.01	1.01.2.22.0.00.01.0000	5.1.02	**Belanja Barang dan Jasa**	**50.255.087.037,00**	**50.114.387.680,00**	**(140.699.357,00)**	**99,72**
1.01	1.01.2.22.0.00.01.0000	5.1.05	**Belanja Hibah**	**10.238.116.000,00**	**10.102.951.150,00**	**(135.164.850,00)**	**98,68**
1.01	1.01.2.22.0.00.01.0000	5.2	**BELANJA MODAL**	**41.729.322.725,00**	**41.582.099.460,00**	**(147.223.265,00)**	**99,65**
1.01	1.01.2.22.0.00.01.0000	5.2.02	**Belanja Modal Peralatan dan Mesin**	**16.688.237.924,00**	**16.595.735.265,00**	**(92.502.659,00)**	**99,45**
1.01	1.01.2.22.0.00.01.0000	5.2.03	**Belanja Modal Gedung dan Bangunan**	**4.625.980.000,00**	**4.617.296.795,00**	**(8.683.205,00)**	**99,81**
1.01	1.01.2.22.0.00.01.0000	5.2.05	**Belanja Modal Aset Tetap Lainnya**	**20.415.104.801,00**	**20.369.067.400,00**	**(46.037.401,00)**	**99,77**
1.02			**URUSAN PEMERINTAHAN BIDANG KESEHATAN**	**315.218.528.000,00**	**293.705.144.587,44**	**(21.513.383.412,56)**	**93,18**
1.02	1.02.2.14.0.00.01.0000		**DINAS KESEHATAN, PENGENDALIAN PENDUDUK DAN KELUARGA BERENCANA**	**315.218.528.000,00**	**293.705.144.587,44**	**(21.513.383.412,56)**	**93,18**
1.02	1.02.2.14.0.00.01.0000	5	**BELANJA DAERAH**	**315.218.528.000,00**	**293.705.144.587,44**	**(21.513.383.412,56)**	**93,18**
1.02	1.02.2.14.0.00.01.0000	5.1	**BELANJA OPERASI**	**268.364.220.475,00**	**247.534.081.127,44**	**(20.830.139.347,56)**	**92,24**
1.02	1.02.2.14.0.00.01.0000	5.1.01	**Belanja Pegawai**	**153.294.838.665,00**	**143.696.025.711,00**	**(9.598.812.954,00)**	**93,74**
1.02	1.02.2.14.0.00.01.0000	5.1.02	**Belanja Barang dan Jasa**	**114.893.410.010,00**	**103.662.205.416,44**	**(11.231.204.593,56)**	**90,22**
1.02	1.02.2.14.0.00.01.0000	5.1.05	**Belanja Hibah**	**175.971.800,00**	**175.850.000,00**	**(121.800,00)**	**99,93**
1.02	1.02.2.14.0.00.01.0000	5.2	**BELANJA MODAL**	**46.854.307.525,00**	**46.171.063.460,00**	**(683.244.065,00)**	**98,54**
1.02	1.02.2.14.0.00.01.0000	5.2.02	**Belanja Modal Peralatan dan Mesin**	**10.323.507.525,00**	**10.163.436.902,00**	**(160.070.623,00)**	**98,45**
1.02	1.02.2.14.0.00.01.0000	5.2.03	**Belanja Modal Gedung dan Bangunan**	**35.647.550.000,00**	**35.124.376.558,00**	**(523.173.442,00)**	**98,53**
1.02	1.02.2.14.0.00.01.0000	5.2.04	**Belanja Modal Jalan, Jaringan, dan Irigasi**	**883.250.000,00**	**883.250.000,00**	**0,00**	**100,00**
1.03			**URUSAN PEMERINTAHAN BIDANG PEKERJAAN UMUM DAN PENATAAN RUANG**	**167.748.096.000,00**	**163.575.619.802,50**	**(4.172.476.197,50)**	**97,51**
1.03	1.03.0.00.0.00.01.0000		**DINAS PEKERJAAN UMUM DAN PENATAAN RUANG**	**167.748.096.000,00**	**163.575.619.802,50**	**(4.172.476.197,50)**	**97,51**
1.03	1.03.0.00.0.00.01.0000	5	**BELANJA DAERAH**	**167.748.096.000,00**	**163.575.619.802,50**	**(4.172.476.197,50)**	**97,51**
1.03	1.03.0.00.0.00.01.0000	5.1	**BELANJA OPERASI**	**60.055.413.489,00**	**57.313.231.251,50**	**(2.742.182.237,50)**	**95,43**
1.03	1.03.0.00.0.00.01.0000	5.1.01	**Belanja Pegawai**	**12.415.169.479,00**	**10.763.907.946,00**	**(1.651.261.533,00)**	**86,70**
1.03	1.03.0.00.0.00.01.0000	5.1.02	**Belanja Barang dan Jasa**	**39.004.702.010,00**	**37.913.881.305,50**	**(1.090.820.704,50)**	**97,20**
1.03	1.03.0.00.0.00.01.0000	5.1.05	**Belanja Hibah**	**8.635.542.000,00**	**8.635.442.000,00**	**(100.000,00)**	**100,00**
1.03	1.03.0.00.0.00.01.0000	5.2	**BELANJA MODAL**	**107.692.682.511,00**	**106.262.388.551,00**	**(1.430.293.960,00)**	**98,67**
1.03	1.03.0.00.0.00.01.0000	5.2.02	**Belanja Modal Peralatan dan Mesin**	**104.998.040,00**	**102.715.490,00**	**(2.282.550,00)**	**97,83**
1.03	1.03.0.00.0.00.01.0000	5.2.03	**Belanja Modal Gedung dan Bangunan**	**45.906.911.000,00**	**45.906.911.000,00**	**0,00**	**100,00**
1.03	1.03.0.00.0.00.01.0000	5.2.04	**Belanja Modal Jalan, Jaringan, dan Irigasi**	**61.680.773.471,00**	**60.252.762.061,00**	**(1.428.011.410,00)**	**97,68**

Kode			URUSAN PEMERINTAHAN DAERAH	JUMLAH (Rp)		BERTAMBAH / (BERKURANG)	
				ANGGRAN SETELAH PERUBAHAN	REALISASI	Rp	%
1			2	3	4	5	6
1.04			**URUSAN PEMERINTAHAN BIDANG PERUMAHAN DAN KAWASAN PERMUKIMAN**	**488.386.800,00**	**480.054.342,00**	**(8.332.458,00)**	**98,29**
1.04	1.04.2.10.2.11.01.0000		**DINAS PERUMAHAN RAKYAT DAN KAWASAN PERMUKIMAN, PERTANAHAN DAN LINGKUNGAN HIDUP**	**488.386.800,00**	**480.054.342,00**	**(8.332.458,00)**	**98,29**
1.04	1.04.2.10.2.11.01.0000	5	**BELANJA DAERAH**	**488.386.800,00**	**480.054.342,00**	**(8.332.458,00)**	**98,29**
1.04	1.04.2.10.2.11.01.0000	5.1	**BELANJA OPERASI**	**488.386.800,00**	**480.054.342,00**	**(8.332.458,00)**	**98,29**
1.04	1.04.2.10.2.11.01.0000	5.1.02	**Belanja Barang dan Jasa**	**313.386.800,00**	**310.054.342,00**	**(3.332.458,00)**	**98,94**
1.04	1.04.2.10.2.11.01.0000	5.1.06	**Belanja Bantuan Sosial**	**175.000.000,00**	**170.000.000,00**	**(5.000.000,00)**	**97,14**
1.05			**URUSAN PEMERINTAHAN BIDANG KETENTERAMAN DAN KETERTIBAN UMUM SERTA PERLINDUNGAN MASYARAKAT**	**16.443.387.000,00**	**15.098.435.057,24**	**(1.344.951.942,76)**	**91,82**
1.05	1.05.0.00.0.00.01.0000		**SATUAN POLISI PAMONG PRAJA**	**10.819.669.000,00**	**9.725.692.978,64**	**(1.093.976.021,36)**	**89,89**
1.05	1.05.0.00.0.00.01.0000	5	**BELANJA DAERAH**	**10.819.669.000,00**	**9.725.692.978,64**	**(1.093.976.021,36)**	**89,89**
1.05	1.05.0.00.0.00.01.0000	5.1	**BELANJA OPERASI**	**10.278.964.600,00**	**9.185.758.978,64**	**(1.093.205.621,36)**	**89,36**
1.05	1.05.0.00.0.00.01.0000	5.1.01	**Belanja Pegawai**	**7.543.413.416,00**	**6.513.827.215,64**	**(1.029.586.200,36)**	**86,35**
1.05	1.05.0.00.0.00.01.0000	5.1.02	**Belanja Barang dan Jasa**	**2.735.551.184,00**	**2.671.931.763,00**	**(63.619.421,00)**	**97,67**
1.05	1.05.0.00.0.00.01.0000	5.2	**BELANJA MODAL**	**540.704.400,00**	**539.934.000,00**	**(770.400,00)**	**99,86**
1.05	1.05.0.00.0.00.01.0000	5.2.02	**Belanja Modal Peralatan dan Mesin**	**540.704.400,00**	**539.934.000,00**	**(770.400,00)**	**99,86**
1.05	1.05.0.00.0.00.02.0000		**BADAN PENANGGULANGAN BENCANA DAERAH**	**5.623.718.000,00**	**5.372.742.078,60**	**(250.975.921,40)**	**95,54**
1.05	1.05.0.00.0.00.02.0000	5	**BELANJA DAERAH**	**5.623.718.000,00**	**5.372.742.078,60**	**(250.975.921,40)**	**95,54**
1.05	1.05.0.00.0.00.02.0000	5.1	**BELANJA OPERASI**	**5.623.718.000,00**	**5.372.742.078,60**	**(250.975.921,40)**	**95,54**
1.05	1.05.0.00.0.00.02.0000	5.1.01	**Belanja Pegawai**	**4.748.534.650,00**	**4.512.625.677,00**	**(235.908.973,00)**	**95,03**
1.05	1.05.0.00.0.00.02.0000	5.1.02	**Belanja Barang dan Jasa**	**875.183.350,00**	**860.116.401,60**	**(15.066.948,40)**	**98,28**
1.06			**URUSAN PEMERINTAHAN BIDANG SOSIAL**	**3.964.247.500,00**	**3.700.844.453,70**	**(263.403.046,30)**	**93,36**
1.06	1.06.2.08.0.00.01.0000		**DINAS SOSIAL, PEMBERDAYAAN PEREMPUAN DAN PERLINDUNGAN ANAK**	**3.964.247.500,00**	**3.700.844.453,70**	**(263.403.046,30)**	**93,36**
1.06	1.06.2.08.0.00.01.0000	5	**BELANJA DAERAH**	**3.964.247.500,00**	**3.700.844.453,70**	**(263.403.046,30)**	**93,36**
1.06	1.06.2.08.0.00.01.0000	5.1	**BELANJA OPERASI**	**3.964.247.500,00**	**3.700.844.453,70**	**(263.403.046,30)**	**93,36**
1.06	1.06.2.08.0.00.01.0000	5.1.01	**Belanja Pegawai**	**2.637.284.923,00**	**2.431.279.123,00**	**(206.005.800,00)**	**92,19**
1.06	1.06.2.08.0.00.01.0000	5.1.02	**Belanja Barang dan Jasa**	**1.121.262.577,00**	**1.067.162.610,70**	**(54.099.966,30)**	**95,18**
1.06	1.06.2.08.0.00.01.0000	5.1.06	**Belanja Bantuan Sosial**	**205.700.000,00**	**202.402.720,00**	**(3.297.280,00)**	**98,40**
2			**URUSAN PEMERINTAHAN WAJIB YANG TIDAK BERKAITAN DENGAN PELAYANAN DASAR**	**87.217.613.074,00**	**80.683.771.597,50**	**(6.533.841.476,50)**	**92,51**
2.07			**URUSAN PEMERINTAHAN BIDANG TENAGA KERJA**	**6.326.533.400,00**	**5.960.513.098,00**	**(366.020.302,00)**	**94,21**
2.07	2.07.3.31.3.32.01.0000		**DINAS TENAGA KERJA, PERINDUSTRIAN DAN TRANSMIGRASI**	**6.326.533.400,00**	**5.960.513.098,00**	**(366.020.302,00)**	**94,21**
2.07	2.07.3.31.3.32.01.0000	5	**BELANJA DAERAH**	**6.326.533.400,00**	**5.960.513.098,00**	**(366.020.302,00)**	**94,21**
2.07	2.07.3.31.3.32.01.0000	5.1	**BELANJA OPERASI**	**6.311.533.400,00**	**5.945.550.298,00**	**(365.983.102,00)**	**94,20**
2.07	2.07.3.31.3.32.01.0000	5.1.01	**Belanja Pegawai**	**3.883.677.545,00**	**3.650.907.876,00**	**(232.769.669,00)**	**94,01**
2.07	2.07.3.31.3.32.01.0000	5.1.02	**Belanja Barang dan Jasa**	**2.427.855.855,00**	**2.294.642.422,00**	**(133.213.433,00)**	**94,51**
2.07	2.07.3.31.3.32.01.0000	5.2	**BELANJA MODAL**	**15.000.000,00**	**14.962.800,00**	**(37.200,00)**	**99,75**
2.07	2.07.3.31.3.32.01.0000	5.2.02	**Belanja Modal Peralatan dan Mesin**	**15.000.000,00**	**14.962.800,00**	**(37.200,00)**	**99,75**

Kode			URUSAN PEMERINTAHAN DAERAH	JUMLAH (Rp)		BERTAMBAH / (BERKURANG)	
				ANGGRAN SETELAH PERUBAHAN	REALISASI	Rp	%
1			2	3	4	5	6
2.08			**URUSAN PEMERINTAHAN BIDANG PEMBERDAYAAN PEREMPUAN DAN PERLINDUNGAN ANAK**	**166.084.500,00**	**162.866.600,00**	**(3.217.900,00)**	**98,06**
2.08	1.06.2.08.0.00.01.0000		**DINAS SOSIAL, PEMBERDAYAAN PEREMPUAN DAN PERLINDUNGAN ANAK**	**166.084.500,00**	**162.866.600,00**	**(3.217.900,00)**	**98,06**
2.08	1.06.2.08.0.00.01.0000	5	**BELANJA DAERAH**	**166.084.500,00**	**162.866.600,00**	**(3.217.900,00)**	**98,06**
2.08	1.06.2.08.0.00.01.0000	5.1	**BELANJA OPERASI**	**166.084.500,00**	**162.866.600,00**	**(3.217.900,00)**	**98,06**
2.08	1.06.2.08.0.00.01.0000	5.1.02	**Belanja Barang dan Jasa**	**166.084.500,00**	**162.866.600,00**	**(3.217.900,00)**	**98,06**
2.09			**URUSAN PEMERINTAHAN BIDANG PANGAN**	**740.000.725,00**	**253.256.008,00**	**(486.744.717,00)**	**34,22**
2.09	3.27.2.09.0.00.01.0000		**DINAS PERTANIAN DAN PANGAN**	**740.000.725,00**	**253.256.008,00**	**(486.744.717,00)**	**34,22**
2.09	3.27.2.09.0.00.01.0000	5	**BELANJA DAERAH**	**740.000.725,00**	**253.256.008,00**	**(486.744.717,00)**	**34,22**
2.09	3.27.2.09.0.00.01.0000	5.1	**BELANJA OPERASI**	**740.000.725,00**	**253.256.008,00**	**(486.744.717,00)**	**34,22**
2.09	3.27.2.09.0.00.01.0000	5.1.02	**Belanja Barang dan Jasa**	**740.000.725,00**	**253.256.008,00**	**(486.744.717,00)**	**34,22**
2.10			**URUSAN PEMERINTAHAN BIDANG PERTANAHAN**	**200.677.900,00**	**186.161.134,00**	**(14.516.766,00)**	**92,77**
2.10	1.04.2.10.2.11.01.0000		**DINAS PERUMAHAN RAKYAT DAN KAWASAN PERMUKIMAN, PERTANAHAN DAN LINGKUNGAN HIDUP**	**200.677.900,00**	**186.161.134,00**	**(14.516.766,00)**	**92,77**
2.10	1.04.2.10.2.11.01.0000	5	**BELANJA DAERAH**	**200.677.900,00**	**186.161.134,00**	**(14.516.766,00)**	**92,77**
2.10	1.04.2.10.2.11.01.0000	5.1	**BELANJA OPERASI**	**200.677.900,00**	**186.161.134,00**	**(14.516.766,00)**	**92,77**
2.10	1.04.2.10.2.11.01.0000	5.1.02	**Belanja Barang dan Jasa**	**200.677.900,00**	**186.161.134,00**	**(14.516.766,00)**	**92,77**
2.11			**URUSAN PEMERINTAHAN BIDANG LINGKUNGAN HIDUP**	**14.002.275.300,00**	**13.261.635.721,73**	**(740.639.578,27)**	**94,71**
2.11	1.04.2.10.2.11.01.0000		**DINAS PERUMAHAN RAKYAT DAN KAWASAN PERMUKIMAN, PERTANAHAN DAN LINGKUNGAN HIDUP**	**14.002.275.300,00**	**13.261.635.721,73**	**(740.639.578,27)**	**94,71**
2.11	1.04.2.10.2.11.01.0000	5	**BELANJA DAERAH**	**14.002.275.300,00**	**13.261.635.721,73**	**(740.639.578,27)**	**94,71**
2.11	1.04.2.10.2.11.01.0000	5.1	**BELANJA OPERASI**	**12.165.915.300,00**	**11.426.146.182,00**	**(739.769.118,00)**	**93,92**
2.11	1.04.2.10.2.11.01.0000	5.1.01	**Belanja Pegawai**	**6.295.377.127,00**	**5.582.969.885,00**	**(712.407.242,00)**	**88,68**
2.11	1.04.2.10.2.11.01.0000	5.1.02	**Belanja Barang dan Jasa**	**5.870.538.173,00**	**5.843.176.297,00**	**(27.361.876,00)**	**99,53**
2.11	1.04.2.10.2.11.01.0000	5.2	**BELANJA MODAL**	**1.836.360.000,00**	**1.835.489.539,73**	**(870.460,27)**	**99,95**
2.11	1.04.2.10.2.11.01.0000	5.2.02	**Belanja Modal Peralatan dan Mesin**	**1.689.360.000,00**	**1.688.681.850,00**	**(678.150,00)**	**99,96**
2.11	1.04.2.10.2.11.01.0000	5.2.03	**Belanja Modal Gedung dan Bangunan**	**147.000.000,00**	**146.807.689,73**	**(192.310,27)**	**99,87**
2.12			**URUSAN PEMERINTAHAN BIDANG ADMINISTRASI KEPENDUDUKAN DAN PENCATATAN SIPIL**	**7.091.262.000,00**	**6.600.244.278,80**	**(491.017.721,20)**	**93,08**
2.12	2.12.0.00.0.00.01.0000		**DINAS KEPENDUDUKAN DAN PENCATATAN SIPIL**	**7.091.262.000,00**	**6.600.244.278,80**	**(491.017.721,20)**	**93,08**
2.12	2.12.0.00.0.00.01.0000	5	**BELANJA DAERAH**	**7.091.262.000,00**	**6.600.244.278,80**	**(491.017.721,20)**	**93,08**
2.12	2.12.0.00.0.00.01.0000	5.1	**BELANJA OPERASI**	**6.793.360.350,00**	**6.302.638.671,80**	**(490.721.678,20)**	**92,78**
2.12	2.12.0.00.0.00.01.0000	5.1.01	**Belanja Pegawai**	**4.417.530.789,00**	**4.037.590.031,00**	**(379.940.758,00)**	**91,40**
2.12	2.12.0.00.0.00.01.0000	5.1.02	**Belanja Barang dan Jasa**	**2.375.829.561,00**	**2.265.048.640,80**	**(110.780.920,20)**	**95,34**
2.12	2.12.0.00.0.00.01.0000	5.2	**BELANJA MODAL**	**297.901.650,00**	**297.605.607,00**	**(296.043,00)**	**99,90**
2.12	2.12.0.00.0.00.01.0000	5.2.02	**Belanja Modal Peralatan dan Mesin**	**297.901.650,00**	**297.605.607,00**	**(296.043,00)**	**99,90**

Kode			URUSAN PEMERINTAHAN DAERAH	JUMLAH (Rp)		BERTAMBAH / (BERKURANG)	
				ANGGRAN SETELAH PERUBAHAN	REALISASI	Rp	%
1			2	3	4	5	6
2.13			**URUSAN PEMERINTAHAN BIDANG PEMBERDAYAAN MASYARAKAT DAN DESA**	**11.702.607.000,00**	**11.303.649.705,00**	**(398.957.295,00)**	**96,59**
2.13	2.13.0.00.0.00.01.0000		**DINAS PEMBERDAYAAN MASYARAKAT DAN DESA**	**11.702.607.000,00**	**11.303.649.705,00**	**(398.957.295,00)**	**96,59**
2.13	2.13.0.00.0.00.01.0000	5	**BELANJA DAERAH**	**11.702.607.000,00**	**11.303.649.705,00**	**(398.957.295,00)**	**96,59**
2.13	2.13.0.00.0.00.01.0000	5.1	**BELANJA OPERASI**	**11.702.607.000,00**	**11.303.649.705,00**	**(398.957.295,00)**	**96,59**
2.13	2.13.0.00.0.00.01.0000	5.1.01	**Belanja Pegawai**	**4.299.255.984,00**	**3.935.969.204,00**	**(363.286.780,00)**	**91,55**
2.13	2.13.0.00.0.00.01.0000	5.1.02	**Belanja Barang dan Jasa**	**6.283.351.016,00**	**6.247.680.501,00**	**(35.670.515,00)**	**99,43**
2.13	2.13.0.00.0.00.01.0000	5.1.05	**Belanja Hibah**	**1.120.000.000,00**	**1.120.000.000,00**	**0,00**	**100,00**
2.14			**URUSAN PEMERINTAHAN BIDANG PENGENDALIAN PENDUDUK DAN KELUARGA BERENCANA**	**8.265.479.000,00**	**6.721.142.607,00**	**(1.544.336.393,00)**	**81,32**
2.14	1.02.2.14.0.00.01.0000		**DINAS KESEHATAN, PENGENDALIAN PENDUDUK DAN KELUARGA BERENCANA**	**8.265.479.000,00**	**6.721.142.607,00**	**(1.544.336.393,00)**	**81,32**
2.14	1.02.2.14.0.00.01.0000	5	**BELANJA DAERAH**	**8.265.479.000,00**	**6.721.142.607,00**	**(1.544.336.393,00)**	**81,32**
2.14	1.02.2.14.0.00.01.0000	5.1	**BELANJA OPERASI**	**8.106.929.000,00**	**6.564.299.607,00**	**(1.542.629.393,00)**	**80,97**
2.14	1.02.2.14.0.00.01.0000	5.1.02	**Belanja Barang dan Jasa**	**8.106.929.000,00**	**6.564.299.607,00**	**(1.542.629.393,00)**	**80,97**
2.14	1.02.2.14.0.00.01.0000	5.2	**BELANJA MODAL**	**158.550.000,00**	**156.843.000,00**	**(1.707.000,00)**	**98,92**
2.14	1.02.2.14.0.00.01.0000	5.2.02	**Belanja Modal Peralatan dan Mesin**	**158.550.000,00**	**156.843.000,00**	**(1.707.000,00)**	**98,92**
2.15			**URUSAN PEMERINTAHAN BIDANG PERHUBUNGAN**	**8.792.247.000,00**	**8.403.794.613,00**	**(388.452.387,00)**	**95,58**
2.15	2.15.0.00.0.00.01.0000		**DINAS PERHUBUNGAN**	**8.792.247.000,00**	**8.403.794.613,00**	**(388.452.387,00)**	**95,58**
2.15	2.15.0.00.0.00.01.0000	5	**BELANJA DAERAH**	**8.792.247.000,00**	**8.403.794.613,00**	**(388.452.387,00)**	**95,58**
2.15	2.15.0.00.0.00.01.0000	5.1	**BELANJA OPERASI**	**8.665.197.000,00**	**8.277.618.091,00**	**(387.578.909,00)**	**95,53**
2.15	2.15.0.00.0.00.01.0000	5.1.01	**Belanja Pegawai**	**3.970.347.628,00**	**3.598.174.297,00**	**(372.173.331,00)**	**90,63**
2.15	2.15.0.00.0.00.01.0000	5.1.02	**Belanja Barang dan Jasa**	**4.694.849.372,00**	**4.679.443.794,00**	**(15.405.578,00)**	**99,67**
2.15	2.15.0.00.0.00.01.0000	5.2	**BELANJA MODAL**	**127.050.000,00**	**126.176.522,00**	**(873.478,00)**	**99,31**
2.15	2.15.0.00.0.00.01.0000	5.2.02	**Belanja Modal Peralatan dan Mesin**	**31.250.000,00**	**30.535.500,00**	**(714.500,00)**	**97,71**
2.15	2.15.0.00.0.00.01.0000	5.2.03	**Belanja Modal Gedung dan Bangunan**	**95.800.000,00**	**95.641.022,00**	**(158.978,00)**	**99,83**
2.16			**URUSAN PEMERINTAHAN BIDANG KOMUNIKASI DAN INFORMATIKA**	**4.386.143.400,00**	**4.026.443.380,00**	**(359.700.020,00)**	**91,80**
2.16	2.16.2.20.2.21.01.0000		**DINAS KOMUNIKASI, INFORMATIKA DAN STATISTIK**	**4.386.143.400,00**	**4.026.443.380,00**	**(359.700.020,00)**	**91,80**
2.16	2.16.2.20.2.21.01.0000	5	**BELANJA DAERAH**	**4.386.143.400,00**	**4.026.443.380,00**	**(359.700.020,00)**	**91,80**
2.16	2.16.2.20.2.21.01.0000	5.1	**BELANJA OPERASI**	**4.230.743.400,00**	**3.872.071.880,00**	**(358.671.520,00)**	**91,52**
2.16	2.16.2.20.2.21.01.0000	5.1.01	**Belanja Pegawai**	**2.613.695.954,00**	**2.284.248.726,00**	**(329.447.228,00)**	**87,40**
2.16	2.16.2.20.2.21.01.0000	5.1.02	**Belanja Barang dan Jasa**	**1.617.047.446,00**	**1.587.823.154,00**	**(29.224.292,00)**	**98,19**
2.16	2.16.2.20.2.21.01.0000	5.2	**BELANJA MODAL**	**155.400.000,00**	**154.371.500,00**	**(1.028.500,00)**	**99,34**
2.16	2.16.2.20.2.21.01.0000	5.2.02	**Belanja Modal Peralatan dan Mesin**	**50.000.000,00**	**49.783.500,00**	**(216.500,00)**	**99,57**
2.16	2.16.2.20.2.21.01.0000	5.2.06	**Belanja Modal Aset Lainnya**	**105.400.000,00**	**104.588.000,00**	**(812.000,00)**	**99,23**
2.17			**URUSAN PEMERINTAHAN BIDANG KOPERASI, USAHA KECIL, DAN MENENGAH**	**6.424.718.761,00**	**5.759.175.226,00**	**(665.543.535,00)**	**89,64**
2.17	2.17.3.30.0.00.01.0000		**DINAS KOPERASI, USAHA KECIL MENENGAH DAN PERDAGANGAN**	**6.424.718.761,00**	**5.759.175.226,00**	**(665.543.535,00)**	**89,64**
2.17	2.17.3.30.0.00.01.0000	5	**BELANJA DAERAH**	**6.424.718.761,00**	**5.759.175.226,00**	**(665.543.535,00)**	**89,64**
2.17	2.17.3.30.0.00.01.0000	5.1	**BELANJA OPERASI**	**6.424.718.761,00**	**5.759.175.226,00**	**(665.543.535,00)**	**89,64**
2.17	2.17.3.30.0.00.01.0000	5.1.01	**Belanja Pegawai**	**4.129.419.665,00**	**3.697.957.888,00**	**(431.461.777,00)**	**89,55**

Kode			URUSAN PEMERINTAHAN DAERAH	JUMLAH (Rp)		BERTAMBAH / (BERKURANG)	
				ANGGRAN SETELAH PERUBAHAN	REALISASI	Rp	%
1			2	3	4	5	6
2.17	2.17.3.30.0.00.01.0000	5.1.02	**Belanja Barang dan Jasa**	**2.295.299.096,00**	**2.061.217.338,00**	**(234.081.758,00)**	**89,80**
2.18			**URUSAN PEMERINTAHAN BIDANG PENANAMAN MODAL**	**3.593.744.000,00**	**3.359.979.123,00**	**(233.764.877,00)**	**93,50**
2.18	2.18.0.00.0.00.01.0000		**DINAS PENANAMAN MODAL DAN PELAYANAN TERPADU SATU PINTU**	**3.593.744.000,00**	**3.359.979.123,00**	**(233.764.877,00)**	**93,50**
2.18	2.18.0.00.0.00.01.0000	5	**BELANJA DAERAH**	**3.593.744.000,00**	**3.359.979.123,00**	**(233.764.877,00)**	**93,50**
2.18	2.18.0.00.0.00.01.0000	5.1	**BELANJA OPERASI**	**3.498.069.000,00**	**3.265.030.836,00**	**(233.038.164,00)**	**93,34**
2.18	2.18.0.00.0.00.01.0000	5.1.01	**Belanja Pegawai**	**2.382.787.074,00**	**2.156.213.340,00**	**(226.573.734,00)**	**90,49**
2.18	2.18.0.00.0.00.01.0000	5.1.02	**Belanja Barang dan Jasa**	**1.115.281.926,00**	**1.108.817.496,00**	**(6.464.430,00)**	**99,42**
2.18	2.18.0.00.0.00.01.0000	5.2	**BELANJA MODAL**	**95.675.000,00**	**94.948.287,00**	**(726.713,00)**	**99,24**
2.18	2.18.0.00.0.00.01.0000	5.2.02	**Belanja Modal Peralatan dan Mesin**	**95.675.000,00**	**94.948.287,00**	**(726.713,00)**	**99,24**
2.19			**URUSAN PEMERINTAHAN BIDANG KEPEMUDAAN DAN OLAHRAGA**	**7.267.905.488,00**	**6.895.859.928,00**	**(372.045.560,00)**	**94,88**
2.19	2.19.3.26.0.00.01.0000		**DINAS KEPEMUDAAN OLAH RAGA DAN PARIWISATA**	**7.267.905.488,00**	**6.895.859.928,00**	**(372.045.560,00)**	**94,88**
2.19	2.19.3.26.0.00.01.0000	5	**BELANJA DAERAH**	**7.267.905.488,00**	**6.895.859.928,00**	**(372.045.560,00)**	**94,88**
2.19	2.19.3.26.0.00.01.0000	5.1	**BELANJA OPERASI**	**6.925.117.200,00**	**6.554.025.752,00**	**(371.091.448,00)**	**94,64**
2.19	2.19.3.26.0.00.01.0000	5.1.01	**Belanja Pegawai**	**2.720.395.706,00**	**2.403.012.266,00**	**(317.383.440,00)**	**88,33**
2.19	2.19.3.26.0.00.01.0000	5.1.02	**Belanja Barang dan Jasa**	**2.288.321.494,00**	**2.234.821.988,00**	**(53.499.506,00)**	**97,66**
2.19	2.19.3.26.0.00.01.0000	5.1.05	**Belanja Hibah**	**1.916.400.000,00**	**1.916.191.498,00**	**(208.502,00)**	**99,99**
2.19	2.19.3.26.0.00.01.0000	5.2	**BELANJA MODAL**	**342.788.288,00**	**341.834.176,00**	**(954.112,00)**	**99,72**
2.19	2.19.3.26.0.00.01.0000	5.2.02	**Belanja Modal Peralatan dan Mesin**	**157.788.288,00**	**157.087.200,00**	**(701.088,00)**	**99,56**
2.19	2.19.3.26.0.00.01.0000	5.2.03	**Belanja Modal Gedung dan Bangunan**	**185.000.000,00**	**184.746.976,00**	**(253.024,00)**	**99,86**
2.20			**URUSAN PEMERINTAHAN BIDANG STATISTIK**	**49.390.000,00**	**47.486.910,00**	**(1.903.090,00)**	**96,15**
2.20	2.16.2.20.2.21.01.0000		**DINAS KOMUNIKASI, INFORMATIKA DAN STATISTIK**	**49.390.000,00**	**47.486.910,00**	**(1.903.090,00)**	**96,15**
2.20	2.16.2.20.2.21.01.0000	5	**BELANJA DAERAH**	**49.390.000,00**	**47.486.910,00**	**(1.903.090,00)**	**96,15**
2.20	2.16.2.20.2.21.01.0000	5.1	**BELANJA OPERASI**	**49.390.000,00**	**47.486.910,00**	**(1.903.090,00)**	**96,15**
2.20	2.16.2.20.2.21.01.0000	5.1.02	**Belanja Barang dan Jasa**	**49.390.000,00**	**47.486.910,00**	**(1.903.090,00)**	**96,15**
2.21			**URUSAN PEMERINTAHAN BIDANG PERSANDIAN**	**42.292.600,00**	**41.471.146,00**	**(821.454,00)**	**98,06**
2.21	2.16.2.20.2.21.01.0000		**DINAS KOMUNIKASI, INFORMATIKA DAN STATISTIK**	**42.292.600,00**	**41.471.146,00**	**(821.454,00)**	**98,06**
2.21	2.16.2.20.2.21.01.0000	5	**BELANJA DAERAH**	**42.292.600,00**	**41.471.146,00**	**(821.454,00)**	**98,06**
2.21	2.16.2.20.2.21.01.0000	5.1	**BELANJA OPERASI**	**42.292.600,00**	**41.471.146,00**	**(821.454,00)**	**98,06**
2.21	2.16.2.20.2.21.01.0000	5.1.02	**Belanja Barang dan Jasa**	**42.292.600,00**	**41.471.146,00**	**(821.454,00)**	**98,06**
2.22			**URUSAN PEMERINTAHAN BIDANG KEBUDAYAAN**	**4.268.594.000,00**	**4.264.828.667,00**	**(3.765.333,00)**	**99,91**
2.22	1.01.2.22.0.00.01.0000		**DINAS PENDIDIKAN DAN KEBUDAYAAN**	**4.268.594.000,00**	**4.264.828.667,00**	**(3.765.333,00)**	**99,91**
2.22	1.01.2.22.0.00.01.0000	5	**BELANJA DAERAH**	**4.268.594.000,00**	**4.264.828.667,00**	**(3.765.333,00)**	**99,91**
2.22	1.01.2.22.0.00.01.0000	5.1	**BELANJA OPERASI**	**4.268.594.000,00**	**4.264.828.667,00**	**(3.765.333,00)**	**99,91**
2.22	1.01.2.22.0.00.01.0000	5.1.02	**Belanja Barang dan Jasa**	**564.274.000,00**	**560.508.667,00**	**(3.765.333,00)**	**99,33**
2.22	1.01.2.22.0.00.01.0000	5.1.05	**Belanja Hibah**	**3.704.320.000,00**	**3.704.320.000,00**	**0,00**	**100,00**
2.23			**URUSAN PEMERINTAHAN BIDANG PERPUSTAKAAN**	**94.480.000,00**	**92.884.936,00**	**(1.595.064,00)**	**98,31**
2.23	2.23.2.24.0.00.01.0000		**DINAS PERPUSTAKAAN DAN KEARSIPAN**	**94.480.000,00**	**92.884.936,00**	**(1.595.064,00)**	**98,31**
2.23	2.23.2.24.0.00.01.0000	5	**BELANJA DAERAH**	**94.480.000,00**	**92.884.936,00**	**(1.595.064,00)**	**98,31**

Kode			URUSAN PEMERINTAHAN DAERAH	JUMLAH (Rp)		BERTAMBAH / (BERKURANG)	
				ANGGRAN SETELAH PERUBAHAN	REALISASI	Rp	%
1			2	3	4	5	6
2.23	2.23.2.24.0.00.01.0000	5.1	**BELANJA OPERASI**	**94.480.000,00**	**92.884.936,00**	**(1.595.064,00)**	**98,31**
2.23	2.23.2.24.0.00.01.0000	5.1.02	**Belanja Barang dan Jasa**	**94.480.000,00**	**92.884.936,00**	**(1.595.064,00)**	**98,31**
2.24			**URUSAN PEMERINTAHAN BIDANG KEARSIPAN**	**3.803.178.000,00**	**3.342.378.515,97**	**(460.799.484,03)**	**87,88**
2.24	2.23.2.24.0.00.01.0000		**DINAS PERPUSTAKAAN DAN KEARSIPAN**	**3.803.178.000,00**	**3.342.378.515,97**	**(460.799.484,03)**	**87,88**
2.24	2.23.2.24.0.00.01.0000	5	**BELANJA DAERAH**	**3.803.178.000,00**	**3.342.378.515,97**	**(460.799.484,03)**	**87,88**
2.24	2.23.2.24.0.00.01.0000	5.1	**BELANJA OPERASI**	**3.779.178.000,00**	**3.321.621.515,97**	**(457.556.484,03)**	**87,89**
2.24	2.23.2.24.0.00.01.0000	5.1.01	**Belanja Pegawai**	**2.950.061.592,00**	**2.545.629.910,00**	**(404.431.682,00)**	**86,29**
2.24	2.23.2.24.0.00.01.0000	5.1.02	**Belanja Barang dan Jasa**	**829.116.408,00**	**775.991.605,97**	**(53.124.802,03)**	**93,59**
2.24	2.23.2.24.0.00.01.0000	5.2	**BELANJA MODAL**	**24.000.000,00**	**20.757.000,00**	**(3.243.000,00)**	**86,49**
2.24	2.23.2.24.0.00.01.0000	5.2.02	**Belanja Modal Peralatan dan Mesin**	**24.000.000,00**	**20.757.000,00**	**(3.243.000,00)**	**86,49**
3			**URUSAN PEMERINTAHAN PILIHAN**	**58.980.254.024,00**	**53.913.065.023,00**	**(5.067.189.001,00)**	**91,41**
3.25			**URUSAN PEMERINTAHAN BIDANG KELAUTAN DAN PERIKANAN**	**8.336.671.000,00**	**7.525.599.073,00**	**(811.071.927,00)**	**90,27**
3.25	3.25.0.00.0.00.01.0000		**DINAS PERIKANAN**	**8.336.671.000,00**	**7.525.599.073,00**	**(811.071.927,00)**	**90,27**
3.25	3.25.0.00.0.00.01.0000	5	**BELANJA DAERAH**	**8.336.671.000,00**	**7.525.599.073,00**	**(811.071.927,00)**	**90,27**
3.25	3.25.0.00.0.00.01.0000	5.1	**BELANJA OPERASI**	**8.174.661.000,00**	**7.365.815.989,00**	**(808.845.011,00)**	**90,11**
3.25	3.25.0.00.0.00.01.0000	5.1.01	**Belanja Pegawai**	**5.265.541.210,00**	**4.499.932.035,00**	**(765.609.175,00)**	**85,46**
3.25	3.25.0.00.0.00.01.0000	5.1.02	**Belanja Barang dan Jasa**	**2.909.119.790,00**	**2.865.883.954,00**	**(43.235.836,00)**	**98,51**
3.25	3.25.0.00.0.00.01.0000	5.2	**BELANJA MODAL**	**162.010.000,00**	**159.783.084,00**	**(2.226.916,00)**	**98,63**
3.25	3.25.0.00.0.00.01.0000	5.2.02	**Belanja Modal Peralatan dan Mesin**	**162.010.000,00**	**159.783.084,00**	**(2.226.916,00)**	**98,63**
3.26			**URUSAN PEMERINTAHAN BIDANG PARIWISATA**	**125.000.100,00**	**122.467.451,00**	**(2.532.649,00)**	**97,97**
3.26	2.19.3.26.0.00.01.0000		**DINAS KEPEMUDAAN OLAH RAGA DAN PARIWISATA**	**125.000.100,00**	**122.467.451,00**	**(2.532.649,00)**	**97,97**
3.26	2.19.3.26.0.00.01.0000	5	**BELANJA DAERAH**	**125.000.100,00**	**122.467.451,00**	**(2.532.649,00)**	**97,97**
3.26	2.19.3.26.0.00.01.0000	5.1	**BELANJA OPERASI**	**125.000.100,00**	**122.467.451,00**	**(2.532.649,00)**	**97,97**
3.26	2.19.3.26.0.00.01.0000	5.1.02	**Belanja Barang dan Jasa**	**125.000.100,00**	**122.467.451,00**	**(2.532.649,00)**	**97,97**
3.27			**URUSAN PEMERINTAHAN BIDANG PERTANIAN**	**48.130.967.275,00**	**43.880.581.414,00**	**(4.250.385.861,00)**	**91,17**
3.27	3.27.2.09.0.00.01.0000		**DINAS PERTANIAN DAN PANGAN**	**48.130.967.275,00**	**43.880.581.414,00**	**(4.250.385.861,00)**	**91,17**
3.27	3.27.2.09.0.00.01.0000	5	**BELANJA DAERAH**	**48.130.967.275,00**	**43.880.581.414,00**	**(4.250.385.861,00)**	**91,17**
3.27	3.27.2.09.0.00.01.0000	5.1	**BELANJA OPERASI**	**47.950.967.275,00**	**43.700.764.614,00**	**(4.250.202.661,00)**	**91,14**
3.27	3.27.2.09.0.00.01.0000	5.1.01	**Belanja Pegawai**	**18.447.216.060,00**	**17.459.360.366,00**	**(987.855.694,00)**	**94,64**
3.27	3.27.2.09.0.00.01.0000	5.1.02	**Belanja Barang dan Jasa**	**6.877.779.795,00**	**6.353.328.243,00**	**(524.451.552,00)**	**92,37**
3.27	3.27.2.09.0.00.01.0000	5.1.05	**Belanja Hibah**	**22.625.971.420,00**	**19.888.076.005,00**	**(2.737.895.415,00)**	**87,90**
3.27	3.27.2.09.0.00.01.0000	5.2	**BELANJA MODAL**	**180.000.000,00**	**179.816.800,00**	**(183.200,00)**	**99,90**
3.27	3.27.2.09.0.00.01.0000	5.2.03	**Belanja Modal Gedung dan Bangunan**	**180.000.000,00**	**179.816.800,00**	**(183.200,00)**	**99,90**
3.30			**URUSAN PEMERINTAHAN BIDANG PERDAGANGAN**	**1.192.729.049,00**	**1.191.381.704,00**	**(1.347.345,00)**	**99,89**
3.30	2.17.3.30.0.00.01.0000		**DINAS KOPERASI, USAHA KECIL MENENGAH DAN PERDAGANGAN**	**1.192.729.049,00**	**1.191.381.704,00**	**(1.347.345,00)**	**99,89**
3.30	2.17.3.30.0.00.01.0000	5	**BELANJA DAERAH**	**1.192.729.049,00**	**1.191.381.704,00**	**(1.347.345,00)**	**99,89**
3.30	2.17.3.30.0.00.01.0000	5.1	**BELANJA OPERASI**	**1.192.729.049,00**	**1.191.381.704,00**	**(1.347.345,00)**	**99,89**
3.30	2.17.3.30.0.00.01.0000	5.1.02	**Belanja Barang dan Jasa**	**443.929.049,00**	**442.581.704,00**	**(1.347.345,00)**	**99,70**
3.30	2.17.3.30.0.00.01.0000	5.1.04	**Belanja Subsidi**	**748.800.000,00**	**748.800.000,00**	**0,00**	**100,00**
3.31			**URUSAN PEMERINTAHAN BIDANG PERINDUSTRIAN**	**994.886.200,00**	**993.102.961,00**	**(1.783.239,00)**	**99,82**

Kode			URUSAN PEMERINTAHAN DAERAH	JUMLAH (Rp)		BERTAMBAH / (BERKURANG)	
				ANGGRAN SETELAH PERUBAHAN	REALISASI	Rp	%
1			2	3	4	5	6
3.31	2.07.3.31.3.32.01.0000		**DINAS TENAGA KERJA, PERINDUSTRIAN DAN TRANSMIGRASI**	**994.886.200,00**	**993.102.961,00**	**(1.783.239,00)**	**99,82**
3.31	2.07.3.31.3.32.01.0000	5	**BELANJA DAERAH**	**994.886.200,00**	**993.102.961,00**	**(1.783.239,00)**	**99,82**
3.31	2.07.3.31.3.32.01.0000	5.1	**BELANJA OPERASI**	**994.886.200,00**	**993.102.961,00**	**(1.783.239,00)**	**99,82**
3.31	2.07.3.31.3.32.01.0000	5.1.02	**Belanja Barang dan Jasa**	**994.886.200,00**	**993.102.961,00**	**(1.783.239,00)**	**99,82**
3.32			**URUSAN PEMERINTAHAN BIDANG TRANSMIGRASI**	**200.000.400,00**	**199.932.420,00**	**(67.980,00)**	**99,97**
3.32	2.07.3.31.3.32.01.0000		**DINAS TENAGA KERJA, PERINDUSTRIAN DAN TRANSMIGRASI**	**200.000.400,00**	**199.932.420,00**	**(67.980,00)**	**99,97**
3.32	2.07.3.31.3.32.01.0000	5	**BELANJA DAERAH**	**200.000.400,00**	**199.932.420,00**	**(67.980,00)**	**99,97**
3.32	2.07.3.31.3.32.01.0000	5.1	**BELANJA OPERASI**	**200.000.400,00**	**199.932.420,00**	**(67.980,00)**	**99,97**
3.32	2.07.3.31.3.32.01.0000	5.1.02	**Belanja Barang dan Jasa**	**200.000.400,00**	**199.932.420,00**	**(67.980,00)**	**99,97**
4			**UNSUR PENDUKUNG URUSAN PEMERINTAHAN**	**155.422.638.604,00**	**149.694.545.867,04**	**(5.728.092.736,96)**	**96,31**
4.01			**SEKRETARIAT DAERAH**	**109.910.889.604,00**	**106.441.878.336,04**	**(3.469.011.267,96)**	**96,84**
4.01	4.01.2.10.2.21.01.0000		**SEKRETARIAT DAERAH**	**109.910.889.604,00**	**106.441.878.336,04**	**(3.469.011.267,96)**	**96,84**
4.01	4.01.2.10.2.21.01.0000	5	**BELANJA DAERAH**	**109.910.889.604,00**	**106.441.878.336,04**	**(3.469.011.267,96)**	**96,84**
4.01	4.01.2.10.2.21.01.0000	5.1	**BELANJA OPERASI**	**107.766.360.854,00**	**104.307.380.846,04**	**(3.458.980.007,96)**	**96,79**
4.01	4.01.2.10.2.21.01.0000	5.1.01	**Belanja Pegawai**	**17.343.887.480,00**	**15.448.331.133,00**	**(1.895.556.347,00)**	**89,07**
4.01	4.01.2.10.2.21.01.0000	5.1.02	**Belanja Barang dan Jasa**	**35.723.473.374,00**	**35.290.421.715,04**	**(433.051.658,96)**	**98,79**
4.01	4.01.2.10.2.21.01.0000	5.1.05	**Belanja Hibah**	**54.699.000.000,00**	**53.568.627.998,00**	**(1.130.372.002,00)**	**97,93**
4.01	4.01.2.10.2.21.01.0000	5.2	**BELANJA MODAL**	**2.144.528.750,00**	**2.134.497.490,00**	**(10.031.260,00)**	**99,53**
4.01	4.01.2.10.2.21.01.0000	5.2.02	**Belanja Modal Peralatan dan Mesin**	**2.144.528.750,00**	**2.134.497.490,00**	**(10.031.260,00)**	**99,53**
4.02			**SEKRETARIAT DPRD**	**45.511.749.000,00**	**43.252.667.531,00**	**(2.259.081.469,00)**	**95,04**
4.02	4.02.0.00.0.00.02.0000		**SEKRETARIAT DPRD**	**45.511.749.000,00**	**43.252.667.531,00**	**(2.259.081.469,00)**	**95,04**
4.02	4.02.0.00.0.00.02.0000	5	**BELANJA DAERAH**	**45.511.749.000,00**	**43.252.667.531,00**	**(2.259.081.469,00)**	**95,04**
4.02	4.02.0.00.0.00.02.0000	5.1	**BELANJA OPERASI**	**44.439.179.000,00**	**42.182.441.031,00**	**(2.256.737.969,00)**	**94,92**
4.02	4.02.0.00.0.00.02.0000	5.1.01	**Belanja Pegawai**	**25.372.753.075,00**	**24.479.185.752,00**	**(893.567.323,00)**	**96,48**
4.02	4.02.0.00.0.00.02.0000	5.1.02	**Belanja Barang dan Jasa**	**19.066.425.925,00**	**17.703.255.279,00**	**(1.363.170.646,00)**	**92,85**
4.02	4.02.0.00.0.00.02.0000	5.2	**BELANJA MODAL**	**1.072.570.000,00**	**1.070.226.500,00**	**(2.343.500,00)**	**99,78**
4.02	4.02.0.00.0.00.02.0000	5.2.02	**Belanja Modal Peralatan dan Mesin**	**1.072.570.000,00**	**1.070.226.500,00**	**(2.343.500,00)**	**99,78**
5			**UNSUR PENUNJANG URUSAN PEMERINTAHAN**	**412.274.657.300,00**	**349.085.029.846,20**	**(63.189.627.453,80)**	**84,67**
5.01			**PERENCANAAN**	**8.313.614.494,00**	**7.904.640.612,00**	**(408.973.882,00)**	**95,08**
5.01	5.01.5.05.0.00.01.0000		**BADAN PERENCANAAN PEMBANGUNAN DAERAH**	**8.313.614.494,00**	**7.904.640.612,00**	**(408.973.882,00)**	**95,08**
5.01	5.01.5.05.0.00.01.0000	5	**BELANJA DAERAH**	**8.313.614.494,00**	**7.904.640.612,00**	**(408.973.882,00)**	**95,08**
5.01	5.01.5.05.0.00.01.0000	5.1	**BELANJA OPERASI**	**8.283.214.494,00**	**7.874.404.212,00**	**(408.810.282,00)**	**95,06**
5.01	5.01.5.05.0.00.01.0000	5.1.01	**Belanja Pegawai**	**4.964.909.573,00**	**4.584.872.182,00**	**(380.037.391,00)**	**92,35**
5.01	5.01.5.05.0.00.01.0000	5.1.02	**Belanja Barang dan Jasa**	**3.318.304.921,00**	**3.289.532.030,00**	**(28.772.891,00)**	**99,13**
5.01	5.01.5.05.0.00.01.0000	5.2	**BELANJA MODAL**	**30.400.000,00**	**30.236.400,00**	**(163.600,00)**	**99,46**
5.01	5.01.5.05.0.00.01.0000	5.2.02	**Belanja Modal Peralatan dan Mesin**	**30.400.000,00**	**30.236.400,00**	**(163.600,00)**	**99,46**
5.02			**KEUANGAN**	**390.411.886.806,00**	**328.519.230.950,55**	**(61.892.655.855,45)**	**84,15**
5.02	5.02.0.00.0.00.02.0000		**BADAN KEUANGAN DAN ASET DAERAH**	**381.713.300.806,00**	**320.678.831.531,55**	**(61.034.469.274,45)**	**84,01**
5.02	5.02.0.00.0.00.02.0000	5	**BELANJA DAERAH**	**381.713.300.806,00**	**320.678.831.531,55**	**(61.034.469.274,45)**	**84,01**
5.02	5.02.0.00.0.00.02.0000	5.1	**BELANJA OPERASI**	**20.021.884.806,00**	**15.053.349.189,00**	**(4.968.535.617,00)**	**75,18**
5.02	5.02.0.00.0.00.02.0000	5.1.01	**Belanja Pegawai**	**7.923.011.295,00**	**4.577.793.674,00**	**(3.345.217.621,00)**	**57,78**
5.02	5.02.0.00.0.00.02.0000	5.1.02	**Belanja Barang dan Jasa**	**12.098.873.511,00**	**10.475.555.515,00**	**(1.623.317.996,00)**	**86,58**
5.02	5.02.0.00.0.00.02.0000	5.2	**BELANJA MODAL**	**367.250.000,00**	**343.134.300,00**	**(24.115.700,00)**	**93,43**
5.02	5.02.0.00.0.00.02.0000	5.2.02	**Belanja Modal Peralatan dan Mesin**	**367.250.000,00**	**343.134.300,00**	**(24.115.700,00)**	**93,43**

Kode			URUSAN PEMERINTAHAN DAERAH	JUMLAH (Rp)		BERTAMBAH / (BERKURANG)	
				ANGGRAN SETELAH PERUBAHAN	REALISASI	Rp	%
1			2	3	4	5	6
5.02	5.02.0.00.0.00.02.0000	5.3	**BELANJA TIDAK TERDUGA**	**5.500.000.000,00**	**3.692.526.851,55**	**(1.807.473.148,45)**	**67,14**
5.02	5.02.0.00.0.00.02.0000	5.3.01	**Belanja Tidak Terduga**	**5.500.000.000,00**	**3.692.526.851,55**	**(1.807.473.148,45)**	**67,14**
5.02	5.02.0.00.0.00.02.0000	5.4	**BELANJA TRANSFER**	**355.824.166.000,00**	**301.589.821.191,00**	**(54.234.344.809,00)**	**84,76**
5.02	5.02.0.00.0.00.02.0000	5.4.01	**Belanja Bagi Hasil**	**5.258.858.000,00**	**4.973.717.564,00**	**(285.140.436,00)**	**94,58**
5.02	5.02.0.00.0.00.02.0000	5.4.02	**Belanja Bantuan Keuangan**	**350.565.308.000,00**	**296.616.103.627,00**	**(53.949.204.373,00)**	**84,61**
5.02	5.02.0.00.0.00.03.0000		**BADAN PENDAPATAN DAERAH**	**8.698.586.000,00**	**7.840.399.419,00**	**(858.186.581,00)**	**90,13**
5.02	5.02.0.00.0.00.03.0000	5	**BELANJA DAERAH**	**8.698.586.000,00**	**7.840.399.419,00**	**(858.186.581,00)**	**90,13**
5.02	5.02.0.00.0.00.03.0000	5.1	**BELANJA OPERASI**	**7.959.638.500,00**	**7.164.221.250,00**	**(795.417.250,00)**	**90,01**
5.02	5.02.0.00.0.00.03.0000	5.1.01	**Belanja Pegawai**	**4.959.405.665,00**	**4.310.545.234,00**	**(648.860.431,00)**	**86,92**
5.02	5.02.0.00.0.00.03.0000	5.1.02	**Belanja Barang dan Jasa**	**3.000.232.835,00**	**2.853.676.016,00**	**(146.556.819,00)**	**95,12**
5.02	5.02.0.00.0.00.03.0000	5.2	**BELANJA MODAL**	**738.947.500,00**	**676.178.169,00**	**(62.769.331,00)**	**91,51**
5.02	5.02.0.00.0.00.03.0000	5.2.02	**Belanja Modal Peralatan dan Mesin**	**738.947.500,00**	**676.178.169,00**	**(62.769.331,00)**	**91,51**
5.03			**KEPEGAWAIAN**	**7.868.374.500,00**	**7.286.122.013,00**	**(582.252.487,00)**	**92,60**
5.03	5.03.5.04.0.00.03.0000		**BADAN KEPEGAWAIAN DAN PENGEMBANGAN SUMBER DAYA MANUSIA**	**7.868.374.500,00**	**7.286.122.013,00**	**(582.252.487,00)**	**92,60**
5.03	5.03.5.04.0.00.03.0000	5	**BELANJA DAERAH**	**7.868.374.500,00**	**7.286.122.013,00**	**(582.252.487,00)**	**92,60**
5.03	5.03.5.04.0.00.03.0000	5.1	**BELANJA OPERASI**	**7.862.374.500,00**	**7.280.294.513,00**	**(582.079.987,00)**	**92,60**
5.03	5.03.5.04.0.00.03.0000	5.1.01	**Belanja Pegawai**	**4.299.508.534,00**	**3.998.460.879,00**	**(301.047.655,00)**	**93,00**
5.03	5.03.5.04.0.00.03.0000	5.1.02	**Belanja Barang dan Jasa**	**3.562.865.966,00**	**3.281.833.634,00**	**(281.032.332,00)**	**92,11**
5.03	5.03.5.04.0.00.03.0000	5.2	**BELANJA MODAL**	**6.000.000,00**	**5.827.500,00**	**(172.500,00)**	**97,13**
5.03	5.03.5.04.0.00.03.0000	5.2.02	**Belanja Modal Peralatan dan Mesin**	**6.000.000,00**	**5.827.500,00**	**(172.500,00)**	**97,13**
5.04			**PENDIDIKAN DAN PELATIHAN**	**3.154.991.500,00**	**3.071.122.686,25**	**(83.868.813,75)**	**97,34**
5.04	5.03.5.04.0.00.03.0000		**BADAN KEPEGAWAIAN DAN PENGEMBANGAN SUMBER DAYA MANUSIA**	**3.154.991.500,00**	**3.071.122.686,25**	**(83.868.813,75)**	**97,34**
5.04	5.03.5.04.0.00.03.0000	5	**BELANJA DAERAH**	**3.154.991.500,00**	**3.071.122.686,25**	**(83.868.813,75)**	**97,34**
5.04	5.03.5.04.0.00.03.0000	5.1	**BELANJA OPERASI**	**3.154.991.500,00**	**3.071.122.686,25**	**(83.868.813,75)**	**97,34**
5.04	5.03.5.04.0.00.03.0000	5.1.02	**Belanja Barang dan Jasa**	**3.154.991.500,00**	**3.071.122.686,25**	**(83.868.813,75)**	**97,34**
5.05			**PENELITIAN DAN PENGEMBANGAN**	**121.530.000,00**	**120.233.000,00**	**(1.297.000,00)**	**98,93**
5.05	5.01.5.05.0.00.01.0000		**BADAN PERENCANAAN PEMBANGUNAN DAERAH**	**121.530.000,00**	**120.233.000,00**	**(1.297.000,00)**	**98,93**
5.05	5.01.5.05.0.00.01.0000	5	**BELANJA DAERAH**	**121.530.000,00**	**120.233.000,00**	**(1.297.000,00)**	**98,93**
5.05	5.01.5.05.0.00.01.0000	5.1	**BELANJA OPERASI**	**121.530.000,00**	**120.233.000,00**	**(1.297.000,00)**	**98,93**
5.05	5.01.5.05.0.00.01.0000	5.1.02	**Belanja Barang dan Jasa**	**121.530.000,00**	**120.233.000,00**	**(1.297.000,00)**	**98,93**
5.06			**PENGELOLAAN PERBATASAN**	**2.404.260.000,00**	**2.183.680.584,40**	**(220.579.415,60)**	**90,83**
5.06	5.06.0.00.0.00.06.0000		**BADAN PENGELOLA PERBATASAN DAERAH**	**2.404.260.000,00**	**2.183.680.584,40**	**(220.579.415,60)**	**90,83**
5.06	5.06.0.00.0.00.06.0000	5	**BELANJA DAERAH**	**2.404.260.000,00**	**2.183.680.584,40**	**(220.579.415,60)**	**90,83**
5.06	5.06.0.00.0.00.06.0000	5.1	**BELANJA OPERASI**	**2.380.660.000,00**	**2.160.148.584,40**	**(220.511.415,60)**	**90,74**
5.06	5.06.0.00.0.00.06.0000	5.1.01	**Belanja Pegawai**	**1.757.390.896,00**	**1.541.880.956,00**	**(215.509.940,00)**	**87,74**
5.06	5.06.0.00.0.00.06.0000	5.1.02	**Belanja Barang dan Jasa**	**623.269.104,00**	**618.267.628,40**	**(5.001.475,60)**	**99,20**
5.06	5.06.0.00.0.00.06.0000	5.2	**BELANJA MODAL**	**23.600.000,00**	**23.532.000,00**	**(68.000,00)**	**99,71**
5.06	5.06.0.00.0.00.06.0000	5.2.02	**Belanja Modal Peralatan dan Mesin**	**23.600.000,00**	**23.532.000,00**	**(68.000,00)**	**99,71**
6			**UNSUR PENGAWASAN URUSAN PEMERINTAHAN**	**11.379.465.000,00**	**10.902.356.796,00**	**(477.108.204,00)**	**95,81**
6.01			**INSPEKTORAT DAERAH**	**11.379.465.000,00**	**10.902.356.796,00**	**(477.108.204,00)**	**95,81**
6.01	6.01.0.00.0.00.01.0000		**INSPEKTORAT**	**11.379.465.000,00**	**10.902.356.796,00**	**(477.108.204,00)**	**95,81**
6.01	6.01.0.00.0.00.01.0000	5	**BELANJA DAERAH**	**11.379.465.000,00**	**10.902.356.796,00**	**(477.108.204,00)**	**95,81**
6.01	6.01.0.00.0.00.01.0000	5.1	**BELANJA OPERASI**	**11.043.487.212,00**	**10.570.369.233,00**	**(473.117.979,00)**	**95,72**

Kode			URUSAN PEMERINTAHAN DAERAH	JUMLAH (Rp)		BERTAMBAH / (BERKURANG)	
				ANGGRAN SETELAH PERUBAHAN	REALISASI	Rp	%
1			2	3	4	5	6
6.01	6.01.0.00.0.00.01.0000	5.1.01	**Belanja Pegawai**	**6.515.880.936,00**	**6.106.661.279,00**	**(409.219.657,00)**	**93,72**
6.01	6.01.0.00.0.00.01.0000	5.1.02	**Belanja Barang dan Jasa**	**4.527.606.276,00**	**4.463.707.954,00**	**(63.898.322,00)**	**98,59**
6.01	6.01.0.00.0.00.01.0000	5.2	**BELANJA MODAL**	**335.977.788,00**	**331.987.563,00**	**(3.990.225,00)**	**98,81**
6.01	6.01.0.00.0.00.01.0000	5.2.02	**Belanja Modal Peralatan dan Mesin**	**135.977.788,00**	**132.145.500,00**	**(3.832.288,00)**	**97,18**
6.01	6.01.0.00.0.00.01.0000	5.2.03	**Belanja Modal Gedung dan Bangunan**	**200.000.000,00**	**199.842.063,00**	**(157.937,00)**	**99,92**
7			**UNSUR KEWILAYAHAN**	**62.762.167.457,00**	**58.134.724.209,68**	**(4.627.443.247,32)**	**92,63**
7.01			**KECAMATAN**	**62.762.167.457,00**	**58.134.724.209,68**	**(4.627.443.247,32)**	**92,63**
7.01	7.01.0.00.0.00.01.0000		**KECAMATAN PUTUSSIBAU UTARA**	**6.698.023.650,00**	**6.357.481.473,00**	**(340.542.177,00)**	**94,92**
7.01	7.01.0.00.0.00.01.0000	5	**BELANJA DAERAH**	**6.698.023.650,00**	**6.357.481.473,00**	**(340.542.177,00)**	**94,92**
7.01	7.01.0.00.0.00.01.0000	5.1	**BELANJA OPERASI**	**6.698.023.650,00**	**6.357.481.473,00**	**(340.542.177,00)**	**94,92**
7.01	7.01.0.00.0.00.01.0000	5.1.01	**Belanja Pegawai**	**5.159.406.165,00**	**4.843.124.083,00**	**(316.282.082,00)**	**93,87**
7.01	7.01.0.00.0.00.01.0000	5.1.02	**Belanja Barang dan Jasa**	**1.538.617.485,00**	**1.514.357.390,00**	**(24.260.095,00)**	**98,42**
7.01	7.01.0.00.0.00.02.0000		**KECAMATAN PUTUSSIBAU SELATAN**	**7.279.286.000,00**	**6.881.500.486,00**	**(397.785.514,00)**	**94,54**
7.01	7.01.0.00.0.00.02.0000	5	**BELANJA DAERAH**	**7.279.286.000,00**	**6.881.500.486,00**	**(397.785.514,00)**	**94,54**
7.01	7.01.0.00.0.00.02.0000	5.1	**BELANJA OPERASI**	**7.279.286.000,00**	**6.881.500.486,00**	**(397.785.514,00)**	**94,54**
7.01	7.01.0.00.0.00.02.0000	5.1.01	**Belanja Pegawai**	**5.944.182.023,00**	**5.659.335.198,00**	**(284.846.825,00)**	**95,21**
7.01	7.01.0.00.0.00.02.0000	5.1.02	**Belanja Barang dan Jasa**	**1.278.103.977,00**	**1.175.165.288,00**	**(102.938.689,00)**	**91,95**
7.01	7.01.0.00.0.00.02.0000	5.1.05	**Belanja Hibah**	**57.000.000,00**	**47.000.000,00**	**(10.000.000,00)**	**82,46**
7.01	7.01.0.00.0.00.03.0000		**KECAMATAN BIKA**	**1.780.828.000,00**	**1.599.082.348,00**	**(181.745.652,00)**	**89,79**
7.01	7.01.0.00.0.00.03.0000	5	**BELANJA DAERAH**	**1.780.828.000,00**	**1.599.082.348,00**	**(181.745.652,00)**	**89,79**
7.01	7.01.0.00.0.00.03.0000	5.1	**BELANJA OPERASI**	**1.780.828.000,00**	**1.599.082.348,00**	**(181.745.652,00)**	**89,79**
7.01	7.01.0.00.0.00.03.0000	5.1.01	**Belanja Pegawai**	**1.409.373.087,00**	**1.234.477.202,00**	**(174.895.885,00)**	**87,59**
7.01	7.01.0.00.0.00.03.0000	5.1.02	**Belanja Barang dan Jasa**	**371.454.913,00**	**364.605.146,00**	**(6.849.767,00)**	**98,16**
7.01	7.01.0.00.0.00.04.0000		**KECAMATAN KALIS**	**2.651.501.000,00**	**2.495.767.582,00**	**(155.733.418,00)**	**94,13**
7.01	7.01.0.00.0.00.04.0000	5	**BELANJA DAERAH**	**2.651.501.000,00**	**2.495.767.582,00**	**(155.733.418,00)**	**94,13**
7.01	7.01.0.00.0.00.04.0000	5.1	**BELANJA OPERASI**	**2.651.501.000,00**	**2.495.767.582,00**	**(155.733.418,00)**	**94,13**
7.01	7.01.0.00.0.00.04.0000	5.1.01	**Belanja Pegawai**	**2.306.268.859,00**	**2.150.762.197,00**	**(155.506.662,00)**	**93,26**
7.01	7.01.0.00.0.00.04.0000	5.1.02	**Belanja Barang dan Jasa**	**335.232.141,00**	**335.005.385,00**	**(226.756,00)**	**99,93**
7.01	7.01.0.00.0.00.04.0000	5.1.05	**Belanja Hibah**	**10.000.000,00**	**10.000.000,00**	**0,00**	**100,00**
7.01	7.01.0.00.0.00.05.0000		**KECAMATAN EMBALOH HILIR**	**2.211.751.000,00**	**1.949.678.436,08**	**(262.072.563,92)**	**88,15**
7.01	7.01.0.00.0.00.05.0000	5	**BELANJA DAERAH**	**2.211.751.000,00**	**1.949.678.436,08**	**(262.072.563,92)**	**88,15**
7.01	7.01.0.00.0.00.05.0000	5.1	**BELANJA OPERASI**	**2.211.751.000,00**	**1.949.678.436,08**	**(262.072.563,92)**	**88,15**
7.01	7.01.0.00.0.00.05.0000	5.1.01	**Belanja Pegawai**	**1.788.418.447,00**	**1.526.371.940,00**	**(262.046.507,00)**	**85,35**
7.01	7.01.0.00.0.00.05.0000	5.1.02	**Belanja Barang dan Jasa**	**373.332.553,00**	**373.306.496,08**	**(26.056,92)**	**99,99**
7.01	7.01.0.00.0.00.05.0000	5.1.05	**Belanja Hibah**	**50.000.000,00**	**50.000.000,00**	**0,00**	**100,00**
7.01	7.01.0.00.0.00.06.0000		**KECAMATAN EMBALOH HULU**	**2.277.181.000,00**	**2.136.987.793,00**	**(140.193.207,00)**	**93,84**
7.01	7.01.0.00.0.00.06.0000	5	**BELANJA DAERAH**	**2.277.181.000,00**	**2.136.987.793,00**	**(140.193.207,00)**	**93,84**
7.01	7.01.0.00.0.00.06.0000	5.1	**BELANJA OPERASI**	**2.277.181.000,00**	**2.136.987.793,00**	**(140.193.207,00)**	**93,84**
7.01	7.01.0.00.0.00.06.0000	5.1.01	**Belanja Pegawai**	**1.962.071.656,00**	**1.823.310.529,00**	**(138.761.127,00)**	**92,93**
7.01	7.01.0.00.0.00.06.0000	5.1.02	**Belanja Barang dan Jasa**	**315.109.344,00**	**313.677.264,00**	**(1.432.080,00)**	**99,55**
7.01	7.01.0.00.0.00.07.0000		**KECAMATAN BUNUT HILIR**	**2.505.370.000,00**	**2.313.531.813,00**	**(191.838.187,00)**	**92,34**
7.01	7.01.0.00.0.00.07.0000	5	**BELANJA DAERAH**	**2.505.370.000,00**	**2.313.531.813,00**	**(191.838.187,00)**	**92,34**
7.01	7.01.0.00.0.00.07.0000	5.1	**BELANJA OPERASI**	**2.505.370.000,00**	**2.313.531.813,00**	**(191.838.187,00)**	**92,34**
7.01	7.01.0.00.0.00.07.0000	5.1.01	**Belanja Pegawai**	**2.156.699.767,00**	**1.971.979.330,00**	**(184.720.437,00)**	**91,44**
7.01	7.01.0.00.0.00.07.0000	5.1.02	**Belanja Barang dan Jasa**	**348.670.233,00**	**341.552.483,00**	**(7.117.750,00)**	**97,96**
7.01	7.01.0.00.0.00.08.0000		**KECAMATAN BOYAN TANJUNG**	**2.624.477.000,00**	**2.496.541.849,00**	**(127.935.151,00)**	**95,13**
7.01	7.01.0.00.0.00.08.0000	5	**BELANJA DAERAH**	**2.624.477.000,00**	**2.496.541.849,00**	**(127.935.151,00)**	**95,13**
7.01	7.01.0.00.0.00.08.0000	5.1	**BELANJA OPERASI**	**2.624.477.000,00**	**2.496.541.849,00**	**(127.935.151,00)**	**95,13**
7.01	7.01.0.00.0.00.08.0000	5.1.01	**Belanja Pegawai**	**2.150.914.378,00**	**2.036.234.134,00**	**(114.680.244,00)**	**94,67**
7.01	7.01.0.00.0.00.08.0000	5.1.02	**Belanja Barang dan Jasa**	**473.562.622,00**	**460.307.715,00**	**(13.254.907,00)**	**97,20**
7.01	7.01.0.00.0.00.09.0000		**KECAMATAN BUNUT HULU**	**2.096.148.000,00**	**2.017.134.369,00**	**(79.013.631,00)**	**96,23**

Kode			URUSAN PEMERINTAHAN DAERAH	JUMLAH (Rp)		BERTAMBAH / (BERKURANG)	
				ANGGRAN SETELAH PERUBAHAN	REALISASI	Rp	%
1			2	3	4	5	6
7.01	7.01.0.00.0.00.09.0000	5	**BELANJA DAERAH**	**2.096.148.000,00**	**2.017.134.369,00**	**(79.013.631,00)**	**96,23**
7.01	7.01.0.00.0.00.09.0000	5.1	**BELANJA OPERASI**	**2.067.828.000,00**	**1.988.814.369,00**	**(79.013.631,00)**	**96,18**
7.01	7.01.0.00.0.00.09.0000	5.1.01	**Belanja Pegawai**	**1.748.408.188,00**	**1.672.140.141,00**	**(76.268.047,00)**	**95,64**
7.01	7.01.0.00.0.00.09.0000	5.1.02	**Belanja Barang dan Jasa**	**292.919.812,00**	**290.174.228,00**	**(2.745.584,00)**	**99,06**
7.01	7.01.0.00.0.00.09.0000	5.1.06	**Belanja Bantuan Sosial**	**26.500.000,00**	**26.500.000,00**	**0,00**	**100,00**
7.01	7.01.0.00.0.00.09.0000	5.2	**BELANJA MODAL**	**28.320.000,00**	**28.320.000,00**	**0,00**	**100,00**
7.01	7.01.0.00.0.00.09.0000	5.2.02	**Belanja Modal Peralatan dan Mesin**	**28.320.000,00**	**28.320.000,00**	**0,00**	**100,00**
7.01	7.01.0.00.0.00.10.0000		**KECAMATAN MENTEBAH**	**2.515.858.000,00**	**2.349.106.604,00**	**(166.751.396,00)**	**93,37**
7.01	7.01.0.00.0.00.10.0000	5	**BELANJA DAERAH**	**2.515.858.000,00**	**2.349.106.604,00**	**(166.751.396,00)**	**93,37**
7.01	7.01.0.00.0.00.10.0000	5.1	**BELANJA OPERASI**	**2.515.858.000,00**	**2.349.106.604,00**	**(166.751.396,00)**	**93,37**
7.01	7.01.0.00.0.00.10.0000	5.1.01	**Belanja Pegawai**	**2.141.747.859,00**	**1.975.988.236,00**	**(165.759.623,00)**	**92,26**
7.01	7.01.0.00.0.00.10.0000	5.1.02	**Belanja Barang dan Jasa**	**374.110.141,00**	**373.118.368,00**	**(991.773,00)**	**99,73**
7.01	7.01.0.00.0.00.11.0000		**KECAMATAN JONGKONG**	**2.153.699.000,00**	**2.017.106.118,00**	**(136.592.882,00)**	**93,66**
7.01	7.01.0.00.0.00.11.0000	5	**BELANJA DAERAH**	**2.153.699.000,00**	**2.017.106.118,00**	**(136.592.882,00)**	**93,66**
7.01	7.01.0.00.0.00.11.0000	5.1	**BELANJA OPERASI**	**2.153.699.000,00**	**2.017.106.118,00**	**(136.592.882,00)**	**93,66**
7.01	7.01.0.00.0.00.11.0000	5.1.01	**Belanja Pegawai**	**1.723.224.994,00**	**1.588.418.817,00**	**(134.806.177,00)**	**92,18**
7.01	7.01.0.00.0.00.11.0000	5.1.02	**Belanja Barang dan Jasa**	**412.974.006,00**	**411.187.301,00**	**(1.786.705,00)**	**99,57**
7.01	7.01.0.00.0.00.11.0000	5.1.05	**Belanja Hibah**	**17.500.000,00**	**17.500.000,00**	**0,00**	**100,00**
7.01	7.01.0.00.0.00.12.0000		**KECAMATAN PENGKADAN**	**2.820.853.000,00**	**2.644.228.854,00**	**(176.624.146,00)**	**93,74**
7.01	7.01.0.00.0.00.12.0000	5	**BELANJA DAERAH**	**2.820.853.000,00**	**2.644.228.854,00**	**(176.624.146,00)**	**93,74**
7.01	7.01.0.00.0.00.12.0000	5.1	**BELANJA OPERASI**	**2.722.753.000,00**	**2.546.766.354,00**	**(175.986.646,00)**	**93,54**
7.01	7.01.0.00.0.00.12.0000	5.1.01	**Belanja Pegawai**	**2.308.531.490,00**	**2.159.175.148,00**	**(149.356.342,00)**	**93,53**
7.01	7.01.0.00.0.00.12.0000	5.1.02	**Belanja Barang dan Jasa**	**354.956.510,00**	**328.326.206,00**	**(26.630.304,00)**	**92,50**
7.01	7.01.0.00.0.00.12.0000	5.1.05	**Belanja Hibah**	**59.265.000,00**	**59.265.000,00**	**0,00**	**100,00**
7.01	7.01.0.00.0.00.12.0000	5.2	**BELANJA MODAL**	**98.100.000,00**	**97.462.500,00**	**(637.500,00)**	**99,35**
7.01	7.01.0.00.0.00.12.0000	5.2.02	**Belanja Modal Peralatan dan Mesin**	**98.100.000,00**	**97.462.500,00**	**(637.500,00)**	**99,35**
7.01	7.01.0.00.0.00.13.0000		**KECAMATAN HULU GURUNG**	**2.625.834.996,00**	**2.419.586.859,00**	**(206.248.137,00)**	**92,15**
7.01	7.01.0.00.0.00.13.0000	5	**BELANJA DAERAH**	**2.625.834.996,00**	**2.419.586.859,00**	**(206.248.137,00)**	**92,15**
7.01	7.01.0.00.0.00.13.0000	5.1	**BELANJA OPERASI**	**2.625.834.996,00**	**2.419.586.859,00**	**(206.248.137,00)**	**92,15**
7.01	7.01.0.00.0.00.13.0000	5.1.01	**Belanja Pegawai**	**2.147.324.031,00**	**1.956.765.362,00**	**(190.558.669,00)**	**91,13**
7.01	7.01.0.00.0.00.13.0000	5.1.02	**Belanja Barang dan Jasa**	**428.510.965,00**	**412.821.497,00**	**(15.689.468,00)**	**96,34**
7.01	7.01.0.00.0.00.13.0000	5.1.05	**Belanja Hibah**	**50.000.000,00**	**50.000.000,00**	**0,00**	**100,00**
7.01	7.01.0.00.0.00.14.0000		**KECAMATAN SELIMBAU**	**2.674.954.000,00**	**2.472.580.411,60**	**(202.373.588,40)**	**92,43**
7.01	7.01.0.00.0.00.14.0000	5	**BELANJA DAERAH**	**2.674.954.000,00**	**2.472.580.411,60**	**(202.373.588,40)**	**92,43**
7.01	7.01.0.00.0.00.14.0000	5.1	**BELANJA OPERASI**	**2.647.254.000,00**	**2.444.880.411,60**	**(202.373.588,40)**	**92,36**
7.01	7.01.0.00.0.00.14.0000	5.1.01	**Belanja Pegawai**	**2.244.649.413,00**	**2.052.355.227,00**	**(192.294.186,00)**	**91,43**
7.01	7.01.0.00.0.00.14.0000	5.1.02	**Belanja Barang dan Jasa**	**402.604.587,00**	**392.525.184,60**	**(10.079.402,40)**	**97,50**
7.01	7.01.0.00.0.00.14.0000	5.2	**BELANJA MODAL**	**27.700.000,00**	**27.700.000,00**	**0,00**	**100,00**
7.01	7.01.0.00.0.00.14.0000	5.2.02	**Belanja Modal Peralatan dan Mesin**	**27.700.000,00**	**27.700.000,00**	**0,00**	**100,00**
7.01	7.01.0.00.0.00.15.0000		**KECAMATAN BADAU**	**2.269.279.000,00**	**2.086.591.408,00**	**(182.687.592,00)**	**91,95**
7.01	7.01.0.00.0.00.15.0000	5	**BELANJA DAERAH**	**2.269.279.000,00**	**2.086.591.408,00**	**(182.687.592,00)**	**91,95**
7.01	7.01.0.00.0.00.15.0000	5.1	**BELANJA OPERASI**	**2.269.279.000,00**	**2.086.591.408,00**	**(182.687.592,00)**	**91,95**
7.01	7.01.0.00.0.00.15.0000	5.1.01	**Belanja Pegawai**	**1.813.942.591,00**	**1.632.648.530,00**	**(181.294.061,00)**	**90,01**
7.01	7.01.0.00.0.00.15.0000	5.1.02	**Belanja Barang dan Jasa**	**455.336.409,00**	**453.942.878,00**	**(1.393.531,00)**	**99,69**
7.01	7.01.0.00.0.00.16.0000		**KECAMATAN BATANG LUPAR**	**2.340.412.000,00**	**2.171.060.695,00**	**(169.351.305,00)**	**92,76**
7.01	7.01.0.00.0.00.16.0000	5	**BELANJA DAERAH**	**2.340.412.000,00**	**2.171.060.695,00**	**(169.351.305,00)**	**92,76**
7.01	7.01.0.00.0.00.16.0000	5.1	**BELANJA OPERASI**	**2.302.551.516,00**	**2.134.097.695,00**	**(168.453.821,00)**	**92,68**
7.01	7.01.0.00.0.00.16.0000	5.1.01	**Belanja Pegawai**	**1.891.100.410,00**	**1.726.300.280,00**	**(164.800.130,00)**	**91,29**
7.01	7.01.0.00.0.00.16.0000	5.1.02	**Belanja Barang dan Jasa**	**411.451.106,00**	**407.797.415,00**	**(3.653.691,00)**	**99,11**
7.01	7.01.0.00.0.00.16.0000	5.2	**BELANJA MODAL**	**37.860.484,00**	**36.963.000,00**	**(897.484,00)**	**97,63**
7.01	7.01.0.00.0.00.16.0000	5.2.02	**Belanja Modal Peralatan dan Mesin**	**37.860.484,00**	**36.963.000,00**	**(897.484,00)**	**97,63**
7.01	7.01.0.00.0.00.17.0000		**KECAMATAN EMPANANG**	**1.996.067.000,00**	**1.740.010.937,00**	**(256.056.063,00)**	**87,17**

Kode			URUSAN PEMERINTAHAN DAERAH	JUMLAH (Rp)		BERTAMBAH / (BERKURANG)	
				ANGGRAN SETELAH PERUBAHAN	REALISASI	Rp	%
1			2	3	4	5	6
7.01	7.01.0.00.0.00.17.0000	5	**BELANJA DAERAH**	**1.996.067.000,00**	**1.740.010.937,00**	**(256.056.063,00)**	**87,17**
7.01	7.01.0.00.0.00.17.0000	5.1	**BELANJA OPERASI**	**1.992.067.000,00**	**1.736.010.937,00**	**(256.056.063,00)**	**87,15**
7.01	7.01.0.00.0.00.17.0000	5.1.01	**Belanja Pegawai**	**1.610.517.140,00**	**1.360.424.625,00**	**(250.092.515,00)**	**84,47**
7.01	7.01.0.00.0.00.17.0000	5.1.02	**Belanja Barang dan Jasa**	**381.549.860,00**	**375.586.312,00**	**(5.963.548,00)**	**98,44**
7.01	7.01.0.00.0.00.17.0000	5.2	**BELANJA MODAL**	**4.000.000,00**	**4.000.000,00**	**0,00**	**100,00**
7.01	7.01.0.00.0.00.17.0000	5.2.02	**Belanja Modal Peralatan dan Mesin**	**4.000.000,00**	**4.000.000,00**	**0,00**	**100,00**
7.01	7.01.0.00.0.00.18.0000		**KECAMATAN PURING KENCANA**	**1.770.940.000,00**	**1.510.796.963,00**	**(260.143.037,00)**	**85,31**
7.01	7.01.0.00.0.00.18.0000	5	**BELANJA DAERAH**	**1.770.940.000,00**	**1.510.796.963,00**	**(260.143.037,00)**	**85,31**
7.01	7.01.0.00.0.00.18.0000	5.1	**BELANJA OPERASI**	**1.770.940.000,00**	**1.510.796.963,00**	**(260.143.037,00)**	**85,31**
7.01	7.01.0.00.0.00.18.0000	5.1.01	**Belanja Pegawai**	**1.421.983.545,00**	**1.165.043.366,00**	**(256.940.179,00)**	**81,93**
7.01	7.01.0.00.0.00.18.0000	5.1.02	**Belanja Barang dan Jasa**	**348.956.455,00**	**345.753.597,00**	**(3.202.858,00)**	**99,08**
7.01	7.01.0.00.0.00.19.0000		**KECAMATAN SEMITAU**	**2.546.914.000,00**	**2.335.781.943,00**	**(211.132.057,00)**	**91,71**
7.01	7.01.0.00.0.00.19.0000	5	**BELANJA DAERAH**	**2.546.914.000,00**	**2.335.781.943,00**	**(211.132.057,00)**	**91,71**
7.01	7.01.0.00.0.00.19.0000	5.1	**BELANJA OPERASI**	**2.546.914.000,00**	**2.335.781.943,00**	**(211.132.057,00)**	**91,71**
7.01	7.01.0.00.0.00.19.0000	5.1.01	**Belanja Pegawai**	**2.032.739.502,00**	**1.822.167.501,00**	**(210.572.001,00)**	**89,64**
7.01	7.01.0.00.0.00.19.0000	5.1.02	**Belanja Barang dan Jasa**	**514.174.498,00**	**513.614.442,00**	**(560.056,00)**	**99,89**
7.01	7.01.0.00.0.00.20.0000		**KECAMATAN SUHAID**	**2.341.671.351,00**	**2.133.320.771,00**	**(208.350.580,00)**	**91,10**
7.01	7.01.0.00.0.00.20.0000	5	**BELANJA DAERAH**	**2.341.671.351,00**	**2.133.320.771,00**	**(208.350.580,00)**	**91,10**
7.01	7.01.0.00.0.00.20.0000	5.1	**BELANJA OPERASI**	**2.341.671.351,00**	**2.133.320.771,00**	**(208.350.580,00)**	**91,10**
7.01	7.01.0.00.0.00.20.0000	5.1.01	**Belanja Pegawai**	**1.971.763.314,00**	**1.763.927.594,00**	**(207.835.720,00)**	**89,46**
7.01	7.01.0.00.0.00.20.0000	5.1.02	**Belanja Barang dan Jasa**	**364.148.037,00**	**363.633.177,00**	**(514.860,00)**	**99,86**
7.01	7.01.0.00.0.00.20.0000	5.1.05	**Belanja Hibah**	**5.760.000,00**	**5.760.000,00**	**0,00**	**100,00**
7.01	7.01.0.00.0.00.21.0000		**KECAMATAN SEBERUANG**	**2.550.756.000,00**	**2.399.557.123,00**	**(151.198.877,00)**	**94,07**
7.01	7.01.0.00.0.00.21.0000	5	**BELANJA DAERAH**	**2.550.756.000,00**	**2.399.557.123,00**	**(151.198.877,00)**	**94,07**
7.01	7.01.0.00.0.00.21.0000	5.1	**BELANJA OPERASI**	**2.550.756.000,00**	**2.399.557.123,00**	**(151.198.877,00)**	**94,07**
7.01	7.01.0.00.0.00.21.0000	5.1.01	**Belanja Pegawai**	**2.168.719.767,00**	**2.018.560.223,00**	**(150.159.544,00)**	**93,08**
7.01	7.01.0.00.0.00.21.0000	5.1.02	**Belanja Barang dan Jasa**	**382.036.233,00**	**380.996.900,00**	**(1.039.333,00)**	**99,73**
7.01	7.01.0.00.0.00.22.0000		**KECAMATAN SILAT HILIR**	**1.876.384.460,00**	**1.660.379.910,00**	**(216.004.550,00)**	**88,49**
7.01	7.01.0.00.0.00.22.0000	5	**BELANJA DAERAH**	**1.876.384.460,00**	**1.660.379.910,00**	**(216.004.550,00)**	**88,49**
7.01	7.01.0.00.0.00.22.0000	5.1	**BELANJA OPERASI**	**1.835.680.760,00**	**1.619.676.210,00**	**(216.004.550,00)**	**88,23**
7.01	7.01.0.00.0.00.22.0000	5.1.01	**Belanja Pegawai**	**1.430.193.447,00**	**1.222.651.150,00**	**(207.542.297,00)**	**85,49**
7.01	7.01.0.00.0.00.22.0000	5.1.02	**Belanja Barang dan Jasa**	**405.487.313,00**	**397.025.060,00**	**(8.462.253,00)**	**97,91**
7.01	7.01.0.00.0.00.22.0000	5.2	**BELANJA MODAL**	**40.703.700,00**	**40.703.700,00**	**0,00**	**100,00**
7.01	7.01.0.00.0.00.22.0000	5.2.02	**Belanja Modal Peralatan dan Mesin**	**40.703.700,00**	**40.703.700,00**	**0,00**	**100,00**
7.01	7.01.0.00.0.00.23.0000		**KECAMATAN SILAT HULU**	**2.153.979.000,00**	**1.946.909.464,00**	**(207.069.536,00)**	**90,39**
7.01	7.01.0.00.0.00.23.0000	5	**BELANJA DAERAH**	**2.153.979.000,00**	**1.946.909.464,00**	**(207.069.536,00)**	**90,39**
7.01	7.01.0.00.0.00.23.0000	5.1	**BELANJA OPERASI**	**2.153.979.000,00**	**1.946.909.464,00**	**(207.069.536,00)**	**90,39**
7.01	7.01.0.00.0.00.23.0000	5.1.01	**Belanja Pegawai**	**1.807.610.724,00**	**1.602.011.954,00**	**(205.598.770,00)**	**88,63**
7.01	7.01.0.00.0.00.23.0000	5.1.02	**Belanja Barang dan Jasa**	**346.368.276,00**	**344.897.510,00**	**(1.470.766,00)**	**99,58**
8			**UNSUR PEMERINTAHAN UMUM**	**5.301.207.000,00**	**5.038.704.420,70**	**(262.502.579,30)**	**95,05**
8.01			**KESATUAN BANGSA DAN POLITIK**	**5.301.207.000,00**	**5.038.704.420,70**	**(262.502.579,30)**	**95,05**
8.01	8.01.0.00.0.00.01.0000		**BADAN KESATUAN BANGSA DAN POLITIK**	**5.301.207.000,00**	**5.038.704.420,70**	**(262.502.579,30)**	**95,05**
8.01	8.01.0.00.0.00.01.0000	5	**BELANJA DAERAH**	**5.301.207.000,00**	**5.038.704.420,70**	**(262.502.579,30)**	**95,05**
8.01	8.01.0.00.0.00.01.0000	5.1	**BELANJA OPERASI**	**5.301.207.000,00**	**5.038.704.420,70**	**(262.502.579,30)**	**95,05**
8.01	8.01.0.00.0.00.01.0000	5.1.01	**Belanja Pegawai**	**2.247.497.491,00**	**2.042.831.959,00**	**(204.665.532,00)**	**90,89**
8.01	8.01.0.00.0.00.01.0000	5.1.02	**Belanja Barang dan Jasa**	**1.741.181.509,00**	**1.733.344.461,70**	**(7.837.047,30)**	**99,55**
8.01	8.01.0.00.0.00.01.0000	5.1.05	**Belanja Hibah**	**1.312.528.000,00**	**1.262.528.000,00**	**(50.000.000,00)**	**96,19**
			Jumlah	**(5.612.640.711,00)**	**96.045.620.335,90**	**101.658.261.046,90**	**(1.711,24)**

Lampiran I.2 : Peraturan Daerah Kabupaten Kapuas Hulu
Nomor : 1 Tahun 2026
Tanggal : 19 Agustus 2026

PEMERINTAHAN KAB. KAPUAS HULU
LAPORAN REALISASI ANGGARAN PENDAPATAN DAN BELANJA DAERAH (KONSOLIDASI)
TAHUN ANGGARAN 2025
01 Januari 2025 Sampai 31 Desember 2025

Kode Rekening	URAIAN	ANGGARAN 2025	REALISASI 2025	% 2025	REALISASI 2024
1	2	3	4	5 = (4/3)*100	6
4	**PENDAPATAN DAERAH**	**1.798.001.845.048,00**	**1.742.452.734.254,90**	**96,91**	**1.829.271.556.884,05**
4.1	**PENDAPATAN ASLI DAERAH (PAD)**	**110.966.431.091,00**	**133.198.121.498,95**	**120,03**	**92.317.977.161,94**
4.1.01	Pajak Daerah	46.306.128.060,00	54.094.384.309,53	116,81	26.579.810.709,77
4.1.01.09	Pajak Reklame	520.000.000,00	411.061.429,62	79,05	503.980.954,68
4.1.01.09.01	Pajak Reklame Papan/Billboard/Videotron/ Megatron	370.000.000,00	283.552.317,12	76,63	365.416.279,68
4.1.01.09.01.0001	Pajak Reklame Papan/Billboard/Videotron/ Megatron	370.000.000,00	283.552.317,12	76,63	365.416.279,68
4.1.01.09.02	Pajak Reklame Kain	150.000.000,00	127.509.112,50	85,00	138.564.675,00
4.1.01.09.02.0001	Pajak Reklame Kain	150.000.000,00	127.509.112,50	85,00	138.564.675,00
4.1.01.13	Pajak Sarang Burung Walet	20.000.000,00	6.697.600,00	33,48	26.016.960,00
4.1.01.13.01	Pajak Sarang Burung Walet	20.000.000,00	6.697.600,00	33,48	26.016.960,00
4.1.01.13.01.0001	Pajak Sarang Burung Walet	20.000.000,00	6.697.600,00	33,48	26.016.960,00
4.1.01.14	Pajak Mineral Bukan Logam dan Batuan	1.300.000.000,00	1.128.965.459,72	86,84	1.300.860.854,91
4.1.01.14.23	Pajak Pasir dan Kerikil	550.000.000,00	775.603.574,72	141,01	395.589.782,91
4.1.01.14.23.0001	Pajak Pasir dan Kerikil	550.000.000,00	775.603.574,72	141,01	395.589.782,91
4.1.01.14.28	Pajak Tanah Serap (Fullers Earth)	750.000.000,00	353.361.885,00	47,11	905.271.072,00
4.1.01.14.28.0001	Pajak Tanah Serap (Fullers Earth)	750.000.000,00	353.361.885,00	47,11	905.271.072,00
4.1.01.15	Pajak Bumi dan Bangunan Perdesaan dan Perkotaan (PBBP2)	1.600.000.000,00	1.576.097.058,00	98,50	1.535.119.869,00
4.1.01.15.01	PBBP2	1.600.000.000,00	1.576.097.058,00	98,50	1.535.119.869,00
4.1.01.15.01.0001	PBBP2	1.600.000.000,00	1.576.097.058,00	98,50	1.535.119.869,00
4.1.01.16	Bea Perolehan Hak Atas Tanah dan Bangunan (BPHTB)	10.471.536.560,00	11.908.927.000,00	113,72	7.931.788.492,00
4.1.01.16.01	BPHTB-Pemindahan Hak	10.471.536.560,00	11.908.927.000,00	113,72	7.931.788.492,00
4.1.01.16.01.0001	BPHTB-Pemindahan Hak	10.471.536.560,00	11.908.927.000,00	113,72	7.931.788.492,00
4.1.01.19	Pajak Barang dan Jasa Tertentu (PBJT)	13.768.000.000,00	16.025.684.262,19	116,39	15.282.043.579,18
4.1.01.19.01	PBJT-Makanan dan/atau Minuman	1.258.000.000,00	2.802.877.656,50	222,80	2.330.773.660,50
4.1.01.19.01.0001	PBJT-Restoran	408.000.000,00	936.264.359,00	229,47	868.327.235,50
4.1.01.19.01.0002	PBJT-Penyedia Jasa Boga atau Katering	850.000.000,00	1.866.613.297,50	219,60	1.462.446.425,00
4.1.01.19.02	PBJT-Tenaga Listrik	11.850.000.000,00	12.344.420.196,69	104,17	12.155.715.868,88
4.1.01.19.02.0001	PBJT-Konsumsi Tenaga Listrik dari Sumber Lain	11.500.000.000,00	11.950.647.326,00	103,91	11.801.255.392,00
4.1.01.19.02.0002	PBJT-Konsumsi Tenaga Listrik yang Dihasilkan Sendiri	350.000.000,00	393.772.870,69	112,50	354.460.476,88
4.1.01.19.03	PBJT-Jasa Perhotelan	580.000.000,00	725.762.027,30	125,13	679.737.837,00
4.1.01.19.03.0001	PBJT-Hotel	450.000.000,00	584.777.927,30	129,95	556.490.637,00
4.1.01.19.03.0005	PBJT-Motel	45.000.000,00	46.420.000,00	103,15	32.785.200,00
4.1.01.19.03.0006	PBJT-Losmen	85.000.000,00	94.564.100,00	111,25	90.462.000,00
4.1.01.19.04	PBJT-Jasa Parkir	50.000.000,00	73.882.240,00	147,76	68.344.940,00
4.1.01.19.04.0001	PBJT-Penyediaan atau Penyelenggaraan Tempat Parkir	50.000.000,00	73.882.240,00	147,76	68.344.940,00
4.1.01.19.05	PBJT-Jasa Kesenian dan Hiburan	30.000.000,00	78.742.141,70	262,47	47.471.272,80
4.1.01.19.05.0009	PBJT-Olahraga Permainan dengan Menggunakan Tempat/Ruang dan/atau Peralatan dan Perlengkapan untuk Olahraga dan Kebugaran	2.507.900,00	27.631.652,00	1.101,78	1.000.000,00
4.1.01.19.05.0011	PBJT-Panti Pijat dan Pijat Refleksi	1.500.000,00	3.150.000,00	210,00	4.688.540,50
4.1.01.19.05.0012	PBJT-Distkotek, Karaoke, Kelab Malam, Bar, dan Mandi Uap/Spa	25.992.100,00	47.960.489,70	184,51	41.782.732,30
4.1.01.20	Opsen Pajak Kendaraan Bermotor (PKB)	7.337.699.000,00	8.185.727.500,00	111,55	0,00
4.1.01.20.01	Opsen PKB	7.337.699.000,00	8.185.727.500,00	111,55	0,00
4.1.01.20.01.0001	Opsen PKB	7.337.699.000,00	8.185.727.500,00	111,55	0,00
4.1.01.21	Opsen Bea Balik Nama Kendaraan Bermotor (BBNKB)	11.288.892.500,00	14.851.224.000,00	131,55	0,00
4.1.01.21.01	Opsen BBNKB	11.288.892.500,00	14.851.224.000,00	131,55	0,00
4.1.01.21.01.0001	Opsen BBNKB	11.288.892.500,00	14.851.224.000,00	131,55	0,00
4.1.02	Retribusi Daerah	3.994.788.998,00	4.729.489.349,00	118,39	6.899.180.489,00
4.1.02.01	Retribusi Jasa Umum	3.253.339.000,00	3.601.135.164,00	110,69	6.151.117.927,00
4.1.02.01.01	Retribusi Pelayanan Kesehatan	2.772.189.000,00	3.026.378.764,00	109,16	5.664.957.127,00
4.1.02.01.01.0001	Retribusi Pelayanan Kesehatan di Puskesmas	1.307.349.000,00	1.506.294.698,00	115,21	5.645.025.790,00
4.1.02.01.01.0005	Retribusi Pelayanan Kesehatan di Rumah Sakit Umum Daerah	1.464.840.000,00	1.520.084.066,00	103,77	19.931.337,00
4.1.02.01.02	Retribusi Pelayanan Persampahan/ Kebersihan	86.000.000,00	89.480.000,00	104,04	77.940.000,00
4.1.02.01.02.0001	Retribusi Pelayanan Persampahan/ Kebersihan	86.000.000,00	89.480.000,00	104,04	77.940.000,00
4.1.02.01.04	Retribusi Pelayanan Parkir di Tepi Jalan Umum	50.650.000,00	82.288.000,00	162,46	46.308.000,00
4.1.02.01.04.0001	Retribusi Penyediaan Pelayanan Parkir di Tepi Jalan Umum	50.650.000,00	82.288.000,00	162,46	46.308.000,00

Kode Rekening	URAIAN	ANGGARAN 2025	REALISASI 2025	% 2025	REALISASI 2024
4.1.02.01.05	Retribusi Pelayanan Pasar	344.500.000,00	402.988.400,00	116,97	361.912.800,00
4.1.02.01.05.0002	Retribusi Los	2.500.000,00	0,00	0,00	0,00
4.1.02.01.05.0003	Retribusi Kios	342.000.000,00	402.988.400,00	117,83	361.912.800,00
4.1.02.02	Retribusi Jasa Usaha	666.449.998,00	675.776.000,00	101,39	688.411.000,00
4.1.02.02.01	Retribusi Pemakaian Kekayaan Daerah	178.000.000,00	219.130.000,00	123,10	179.715.000,00
4.1.02.02.01.0003	Retribusi Penyewaan Bangunan	75.000.000,00	88.700.000,00	118,26	0,00
4.1.02.02.01.0004	Retribusi Pemakaian Laboratorium	103.000.000,00	130.430.000,00	126,63	100.690.000,00
4.1.02.02.01.0005	Retribusi Pemakaian Ruangan	0,00	0,00	0,00	79.025.000,00
4.1.02.02.03	Retribusi Tempat Pelelangan	55.000.000,00	55.680.000,00	101,23	52.250.000,00
4.1.02.02.03.0001	Retribusi Penyediaan Tempat Pelelangan	55.000.000,00	55.680.000,00	101,23	52.250.000,00
4.1.02.02.05	Retribusi Tempat Khusus Parkir	8.299.998,00	6.705.000,00	80,78	7.956.000,00
4.1.02.02.05.0001	Retribusi Pelayanan Tempat Khusus Parkir	8.299.998,00	6.705.000,00	80,78	7.956.000,00
4.1.02.02.06	Retribusi Tempat Penginapan/ Pesanggrahan/Vila	200.000.000,00	204.165.000,00	102,08	238.295.000,00
4.1.02.02.06.0001	Retribusi Pelayanan Tempat Penginapan/ Pesanggrahan/Vila	200.000.000,00	204.165.000,00	102,08	238.295.000,00
4.1.02.02.08	Retribusi Pelayanan Kepelabuhanan	39.150.000,00	59.046.000,00	150,81	37.195.000,00
4.1.02.02.08.0001	Retribusi Pelayanan Kepelabuhanan	39.150.000,00	59.046.000,00	150,81	37.195.000,00
4.1.02.02.11	Retribusi Penjualan Produksi Usaha Daerah	186.000.000,00	131.050.000,00	70,45	173.000.000,00
4.1.02.02.11.0003	Retribusi Penjualan Produksi hasil Usaha Daerah berupa Bibit atau Benih Ikan	186.000.000,00	131.050.000,00	70,45	173.000.000,00
4.1.02.03	Retribusi Perizinan Tertentu	75.000.000,00	452.578.185,00	603,43	59.651.562,00
4.1.02.03.07	Retribusi Persetujuan Bangunan Gedung	75.000.000,00	452.578.185,00	603,43	59.651.562,00
4.1.02.03.07.0001	Retribusi Persetujuan Bangunan Gedung	75.000.000,00	452.578.185,00	603,43	59.651.562,00
4.1.03	Hasil Pengelolaan Kekayaan Daerah yang Dipisahkan	17.524.575.448,00	17.524.575.448,85	100,00	17.074.176.833,76
4.1.03.02	Bagian Laba yang Dibagikan kepada Pemerintah Daerah (Dividen) atas Penyertaan Modal pada BUMD	17.524.575.448,00	17.524.575.448,85	100,00	17.074.176.833,76
4.1.03.02.01	Bagian Laba yang Dibagikan kepada Pemerintah Daerah (Dividen) atas Penyertaan Modal pada BUMD (Lembaga Keuangan)	17.467.868.342,00	17.467.868.342,85	100,00	16.881.281.349,76
4.1.03.02.01.0001	Bagian Laba yang Dibagikan kepada Pemerintah Daerah (Dividen) atas Penyertaan Modal pada BUMD (Lembaga Keuangan)	17.467.868.342,00	17.467.868.342,85	100,00	16.881.281.349,76
4.1.03.02.03	Bagian Laba yang Dibagikan kepada Pemerintah Daerah (Dividen) atas Penyertaan Modal pada BUMD (Bidang Air Minum)	56.707.106,00	56.707.106,00	100,00	192.895.484,00
4.1.03.02.03.0001	Bagian Laba yang Dibagikan kepada Pemerintah Daerah (Dividen) atas Penyertaan Modal pada Perusahaan Milik Daerah/BUMD (Bidang Air Minum)	56.707.106,00	56.707.106,00	100,00	192.895.484,00
4.1.04	Lain-lain PAD yang Sah	43.140.938.585,00	56.849.672.391,57	131,77	41.764.809.129,41
4.1.04.01	Hasil Penjualan BMD yang Tidak Dipisahkan	158.446.000,00	212.561.000,00	134,15	215.169.800,00
4.1.04.01.02	Hasil Penjualan Peralatan dan Mesin	0,00	0,00	0,00	47.971.800,00
4.1.04.01.02.0002	Hasil Penjualan Alat Angkutan	0,00	0,00	0,00	47.971.800,00
4.1.04.01.03	Hasil Penjualan Gedung dan Bangunan	158.446.000,00	182.577.000,00	115,22	139.167.000,00
4.1.04.01.03.0005	Hasil Penjualan Bangunan Gedung-Bangunan Gedung Tempat Kerja-Bangunan Gedung Kantor	158.446.000,00	167.190.000,00	105,51	138.220.000,00
4.1.04.01.03.0010	Hasil Penjualan Bangunan Gedung-Bangunan Gedung Tempat Kerja-Bangunan Kesehatan	0,00	4.563.000,00	0,00	0,00
4.1.04.01.03.0014	Hasil Penjualan Bangunan Gedung-Bangunan Gedung Tempat Kerja-Bangunan Gedung Tempat Pendidikan	0,00	10.824.000,00	0,00	0,00
4.1.04.01.03.0067	Hasil Penjualan Tugu Titik Kontrol/Pasti-Tugu/Tanda Batas-Pagar	0,00	0,00	0,00	947.000,00
4.1.04.01.04	Hasil Penjualan Jalan, Jaringan, dan Irigasi	0,00	29.984.000,00	0,00	0,00
4.1.04.01.04.0035	Hasil Penjualan Bangunan Air-Bangunan Air Irigasi-Bangunan Air Irigasi Lainnya	0,00	29.984.000,00	0,00	0,00
4.1.04.01.08	Hasil Penjualan Aset Lain-Lain	0,00	0,00	0,00	28.031.000,00
4.1.04.01.08.0001	Hasil Penjualan Aset Lain-Lain-Aset Lain-Lain-Aset Rusak Berat/Usang	0,00	0,00	0,00	28.031.000,00
4.1.04.03	Hasil Pemanfaatan BMD yang Tidak Dipisahkan	100.000.000,00	402.530.722,82	402,53	188.939.150,32
4.1.04.03.01	Hasil Sewa BMD	100.000.000,00	402.530.722,82	402,53	188.939.150,32
4.1.04.03.01.0001	Hasil Sewa BMD	100.000.000,00	402.530.722,82	402,53	188.939.150,32
4.1.04.05	Jasa Giro	1.300.000.000,00	1.405.114.574,77	108,08	1.606.543.280,86
4.1.04.05.01	Jasa Giro pada Kas Daerah	1.100.000.000,00	1.181.166.367,50	107,37	1.222.617.890,60
4.1.04.05.01.0001	Jasa Giro pada Kas Daerah	1.100.000.000,00	1.181.166.367,50	107,37	1.222.617.890,60
4.1.04.05.02	Jasa Giro pada Kas di Bendahara	200.000.000,00	223.948.207,27	111,97	275.926.675,90
4.1.04.05.02.0001	Jasa Giro pada Kas di Bendahara	200.000.000,00	223.948.207,27	111,97	275.926.675,90
4.1.04.05.03	Jasa Giro pada Rekening Dana Cadangan	0,00	0,00	0,00	107.998.714,36
4.1.04.05.03.0001	Jasa Giro pada Rekening Dana Cadangan	0,00	0,00	0,00	107.998.714,36
4.1.04.07	Pendapatan Bunga	50.000.000,00	1.407.285.021,75	2.814,57	1.488.872.595,11
4.1.04.07.01	Pendapatan Bunga atas Penempatan Uang Pemerintah Daerah	50.000.000,00	1.407.285.021,75	2.814,57	1.488.872.595,11
4.1.04.07.01.0001	Pendapatan Bunga atas Penempatan Uang Pemerintah Daerah	50.000.000,00	1.407.285.021,75	2.814,57	1.488.872.595,11
4.1.04.11	Pendapatan Denda atas Keterlambatan Pelaksanaan Pekerjaan	10.000.000,00	5.482.952,60	54,82	54.929.043,24
4.1.04.11.01	Pendapatan Denda atas Keterlambatan Pelaksanaan Pekerjaan	10.000.000,00	5.482.952,60	54,82	54.929.043,24
4.1.04.11.01.0001	Pendapatan Denda atas Keterlambatan Pelaksanaan Pekerjaan	10.000.000,00	5.482.952,60	54,82	54.929.043,24
4.1.04.12	Pendapatan Denda Pajak Daerah	17.898.609,00	96.157.194,00	537,23	14.658.242,00
4.1.04.12.09	Pendapatan Denda Pajak Reklame	0,00	254.777,00	0,00	0,00
4.1.04.12.09.0001	Pendapatan Denda Pajak Reklame Papan/ Billboard/Videotron/Megatron	0,00	183.384,00	0,00	0,00
4.1.04.12.09.0002	Pendapatan Denda Pajak Reklame Kain	0,00	71.393,00	0,00	0,00
4.1.04.12.14	Pendapatan Denda Pajak Mineral Bukan Logam dan Batuan	0,00	69.985.348,00	0,00	0,00
4.1.04.12.14.0023	Pendapatan Denda Pajak Pasir dan Kerikil	0,00	20.811.963,00	0,00	0,00

Kode Rekening	URAIAN	ANGGARAN 2025	REALISASI 2025	% 2025	REALISASI 2024
4.1.04.12.14.0028	Pendapatan Denda Pajak Tanah Serap (Fullers Earth)	0,00	49.173.385,00	0,00	0,00
4.1.04.12.15	Pendapatan Denda Pajak Bumi dan Bangunan Perdesaan dan Perkotaan (PBBP2)	7.870.832,00	13.474.069,00	171,18	14.658.242,00
4.1.04.12.15.0001	Pendapatan Denda PBBP2	7.870.832,00	13.474.069,00	171,18	14.658.242,00
4.1.04.12.19	Pendapatan Denda Pajak Barang dan Jasa Tertentu (PBJT)	108.977,00	19.800,00	18,16	0,00
4.1.04.12.19.0016	Pendapatan Denda PBJT-Jasa Parkir-Penyediaan atau Penyelenggaraan Tempat Parkir	0,00	19.800,00	0,00	0,00
4.1.04.12.19.0018	Pendapatan Denda PBJT-Jasa Kesenian dan Hiburan-Tontonan Film atau Bentuk Tontonan Audio Visual Lainnya yang Dipertontonkan secara Langsung di Suatu Lokasi Tertentu	108.977,00	0,00	0,00	0,00
4.1.04.12.20	Pendapatan Denda Opsen Pajak Kendaraan Bermotor (PKB)	9.918.800,00	12.390.600,00	124,92	0,00
4.1.04.12.20.0001	Pendapatan Denda Opsen PKB	9.918.800,00	12.390.600,00	124,92	0,00
4.1.04.12.21	Pendapatan Denda Opsen Bea Balik Nama Kendaraan Bermotor (BBNKB)	0,00	32.600,00	0,00	0,00
4.1.04.12.21.0001	Pendapatan Denda Opsen BBNKB	0,00	32.600,00	0,00	0,00
4.1.04.15	Pendapatan dari Pengembalian	9.875.981.976,00	14.040.378.159,18	142,16	8.209.042.051,70
4.1.04.15.03	Pendapatan dari Pengembalian Kelebihan Pembayaran Gaji dan Tunjangan	0,00	0,00	0,00	545.758.177,22
4.1.04.15.03.0001	Pendapatan dari Pengembalian Kelebihan Pembayaran Gaji dan Tunjangan	0,00	0,00	0,00	545.758.177,22
4.1.04.15.04	Pendapatan dari Pengembalian Kelebihan Pembayaran Perjalanan Dinas	12.240.000,00	13.754.000,00	112,36	142.050.000,00
4.1.04.15.04.0001	Pendapatan dari Pengembalian Kelebihan Pembayaran Perjalanan Dinas Dalam Negeri- Perjalanan Dinas Biasa	12.240.000,00	12.954.000,00	105,83	102.422.000,00
4.1.04.15.04.0003	Pendapatan dari Pengembalian Kelebihan Pembayaran Perjalanan Dinas Dalam Negeri- Perjalanan Dinas Dalam Kota	0,00	800.000,00	0,00	39.628.000,00
4.1.04.15.08	Pendapatan dari Pengembalian Kelebihan Pembayaran Belanja Gaji dan Tunjangan ASN	111.844.411,00	591.971.267,00	529,28	81.492.865,00
4.1.04.15.08.0001	Pendapatan dari Pengembalian Kelebihan Pembayaran Belanja Gaji Pokok ASN-Gaji Pokok PNS	74.118.371,00	346.688.810,00	467,75	81.492.865,00
4.1.04.15.08.0003	Pendapatan dari Pengembalian Kelebihan Pembayaran Belanja Tunjangan Keluarga ASN-Tunjangan Keluarga PNS	18.926.040,00	225.334.457,00	1.190,60	0,00
4.1.04.15.08.0004	Pendapatan dari Pengembalian Kelebihan Pembayaran Belanja Tunjangan Keluarga ASN-Tunjangan Keluarga PPPK	18.800.000,00	18.800.000,00	100,00	0,00
4.1.04.15.08.0007	Pendapatan dari Pengembalian Kelebihan Pembayaran Belanja Tunjangan Fungsional ASN-Tunjangan Fungsional PNS	0,00	1.148.000,00	0,00	0,00
4.1.04.15.09	Pendapatan dari Pengembalian Kelebihan Pembayaran Belanja Tambahan Penghasilan ASN	14.231.508,00	4.025.243,00	28,28	20.511.785,36
4.1.04.15.09.0001	Pendapatan dari Pengembalian Kelebihan Pembayaran Belanja Tambahan Penghasilan berdasarkan Beban Kerja ASN-Tambahan Penghasilan berdasarkan Beban Kerja PNS	9.975.000,00	1.205.243,00	12,08	18.506.335,36
4.1.04.15.09.0002	Pendapatan dari Pengembalian Kelebihan Pembayaran Belanja Tambahan Penghasilan berdasarkan Beban Kerja ASN-Tambahan Penghasilan berdasarkan Beban Kerja PPPK	4.256.508,00	2.820.000,00	66,25	1.285.450,00
4.1.04.15.09.0007	Pendapatan dari Pengembalian Kelebihan Pembayaran Belanja Tambahan Penghasilan berdasarkan Kelangkaan Profesi ASN-Tambahan Penghasilan berdasarkan Kelangkaan Profesi PNS	0,00	0,00	0,00	720.000,00
4.1.04.15.10	Pendapatan dari Pengembalian Kelebihan Pembayaran Belanja Tambahan Penghasilan berdasarkan Pertimbangan Objektif Lainnya ASN	0,00	0,00	0,00	7.351.290,00
4.1.04.15.10.0051	Pendapatan dari Pengembalian Kelebihan Pembayaran Belanja Tunjangan Khusus Guru (TKG) PNSD-TKG PNSD	0,00	0,00	0,00	7.351.290,00
4.1.04.15.11	Pendapatan dari Pengembalian Kelebihan Pembayaran Belanja Gaji dan Tunjangan DPRD	127.850.000,00	1.719.842.000,00	1.345,20	528.350.000,00
4.1.04.15.11.0008	Pendapatan dari Pengembalian Kelebihan Pembayaran Belanja Tunjangan Komunikasi Intensif Pimpinan dan Anggota DPRD-Tunjangan Komunikasi Intensif Pimpinan dan Anggota DPRD	127.850.000,00	1.073.922.000,00	839,98	455.450.000,00
4.1.04.15.11.0009	Pendapatan dari Pengembalian Kelebihan Pembayaran Belanja Tunjangan Reses DPRD-Tunjangan Reses DPRD	0,00	645.920.000,00	0,00	72.900.000,00
4.1.04.15.13	Pendapatan dari Pengembalian Kelebihan Pembayaran Belanja Penerimaan Lainnya Pimpinan DPRD serta KDH/WKDH	0,00	115.920.000,00	0,00	0,00
4.1.04.15.13.0001	Pendapatan dari Pengembalian Kelebihan Pembayaran Belanja Dana Operasional Pimpinan DPRD-Dana Operasional DPRD	0,00	115.920.000,00	0,00	0,00
4.1.04.15.15	Pendapatan dari Pengembalian Kelebihan Pembayaran Belanja Barang	18.000.000,00	511.859.575,00	2.843,66	12.000,00
4.1.04.15.15.0004	Pendapatan dari Pengembalian Kelebihan Pembayaran Belanja Barang Pakai Habis-Bahan-Bahan Bakar dan Pelumas	0,00	446.290.575,00	0,00	0,00
4.1.04.15.15.0024	Pendapatan dari Pengembalian Kelebihan Pembayaran Belanja Barang Pakai Habis-Alat/Bahan untuk Kegiatan Kantor-Alat Tulis Kantor	0,00	0,00	0,00	12.000,00
4.1.04.15.15.0031	Pendapatan dari Pengembalian Kelebihan Pembayaran Belanja Barang Pakai Habis-Alat/Bahan untuk Kegiatan Kantor-Alat Listrik	0,00	23.804.000,00	0,00	0,00
4.1.04.15.15.0039	Pendapatan dari Pengembalian Kelebihan Pembayaran Belanja Barang Pakai Habis-Barang untuk Dijual/Diserahkan kepada Masyarakat	18.000.000,00	18.000.000,00	100,00	0,00
4.1.04.15.15.0058	Pendapatan dari Pengembalian Kelebihan Pembayaran Belanja Barang Pakai Habis-Makanan dan Minuman Aktivitas Lapangan	0,00	20.000.000,00	0,00	0,00
4.1.04.15.15.0702	Pendapatan dari Pengembalian Kelebihan Pembayaran Belanja Aset Tetap yang Tidak Memenuhi Kriteria Kapitalisasi-Jalan, Jaringan, dan Irigasi-Bangunan Air-Bangunan Pengairan Pasang Surut-Saluran Pembuang Pasang Surut	0,00	3.765.000,00	0,00	0,00
4.1.04.15.16	Pendapatan dari Pengembalian Kelebihan Pembayaran Belanja Jasa	186.261.500,00	186.261.500,00	100,00	2.170.461.000,00
4.1.04.15.16.0003	Pendapatan dari Pengembalian Kelebihan Pembayaran Belanja Jasa Kantor-Honorarium Narasumber atau Pembahas, Moderator, Pembawa Acara, dan Panitia	0,00	0,00	0,00	66.037.500,00
4.1.04.15.16.0004	Pendapatan dari Pengembalian Kelebihan Pembayaran Belanja Jasa Kantor-Honorarium Tim Pelaksana Kegiatan dan Sekretariat Tim Pelaksana Kegiatan	123.408.750,00	123.408.750,00	100,00	0,00
4.1.04.15.16.0012	Pendapatan dari Pengembalian Kelebihan Pembayaran Belanja Jasa Kantor-Honorarium Tim Anggaran Pemerintah Daerah	62.852.750,00	62.852.750,00	100,00	0,00
4.1.04.15.16.0955	Pendapatan dari Pengembalian Kelebihan Pembayaran Belanja Jasa Konsultansi Non Konstruksi-Jasa Konsultansi Berorientasi Layanan-Jasa Studi Penelitian dan Bantuan Teknik	0,00	0,00	0,00	2.104.423.500,00
4.1.04.15.17	Pendapatan dari Pengembalian Kelebihan Pembayaran Belanja Pemeliharaan	7.126.000,00	103.146.982,00	1.447,47	0,00
4.1.04.15.17.0545	Pendapatan dari Pengembalian Kelebihan Pembayaran Belanja Pemeliharaan Gedung dan Bangunan-Pemeliharaan Bangunan Gedung-Bangunan Gedung Tempat Kerja-Bangunan Gedung Kantor	7.126.000,00	7.126.000,00	100,00	0,00
4.1.04.15.17.0611	Pendapatan dari Pengembalian Kelebihan Pembayaran Belanja Pemeliharaan Jalan, Jaringan, dan Irigasi-Pemeliharaan Jalan dan Jembatan-Jalan-Jalan Kabupaten	0,00	96.020.982,00	0,00	0,00
4.1.04.15.34	Pendapatan dari Pengembalian Kelebihan Pembayaran Belanja Hibah kepada Badan, Lembaga, Organisasi Kemasyarakatan yang Berbadan Hukum Indonesia	9.346.877.107,00	9.350.582.886,00	100,03	0,00

Kode Rekening	URAIAN	ANGGARAN 2025	REALISASI 2025	% 2025	REALISASI 2024
4.1.04.15.34.0001	Pendapatan dari Pengembalian Kelebihan Pembayaran Belanja Hibah Uang kepada Badan dan Lembaga yang Bersifat Nirlaba, Sukarela dan Sosial yang Dibentuk Berdasarkan Peraturan Perundang-Undangan	9.346.877.107,00	9.346.877.107,00	100,00	0,00
4.1.04.15.34.0005	Pendapatan dari Pengembalian Kelebihan Pembayaran Belanja Hibah Barang kepada Badan dan Lembaga Nirlaba, Sukarela dan Sosial yang Telah Memiliki Surat Keterangan Terdaftar	0,00	3.705.779,00	0,00	0,00
4.1.04.15.43	Pendapatan dari Pengembalian Kelebihan Pembayaran Belanja Modal Peralatan dan Mesin-Alat Angkutan	0,00	543.566.000,00	0,00	0,00
4.1.04.15.43.0015	Pendapatan dari Pengembalian Kelebihan Pembayaran Belanja Modal Alat Angkutan Apung Bermotor-Alat Angkutan Apung Bermotor untuk Penumpang	0,00	543.566.000,00	0,00	0,00
4.1.04.15.47	Pendapatan dari Pengembalian Kelebihan Pembayaran Belanja Modal Peralatan dan Mesin-Alat Studio, Komunikasi, dan Pemancar	33.290.500,00	33.290.500,00	100,00	0,00
4.1.04.15.47.0015	Pendapatan dari Pengembalian Kelebihan Pembayaran Belanja Modal Alat Komunikasi-Alat Komunikasi Digital dan Konvensional	33.290.500,00	33.290.500,00	100,00	0,00
4.1.04.15.61	Pendapatan dari Pengembalian Kelebihan Pembayaran Belanja Modal Gedung dan Bangunan-Bangunan Gedung	18.260.950,00	716.992.950,69	3.926,37	4.455.731.845,57
4.1.04.15.61.0001	Pendapatan dari Pengembalian Kelebihan Pembayaran Belanja Modal Bangunan Gedung Tempat Kerja-Bangunan Gedung Kantor	0,00	593.815.000,00	0,00	4.099.278.512,85
4.1.04.15.61.0006	Pendapatan dari Pengembalian Kelebihan Pembayaran Belanja Modal Bangunan Gedung Tempat Kerja-Bangunan Kesehatan	0,00	29.859.000,00	0,00	0,00
4.1.04.15.61.0010	Pendapatan dari Pengembalian Kelebihan Pembayaran Belanja Modal Bangunan Gedung Tempat Kerja-Bangunan Gedung Tempat Pendidikan	18.260.950,00	88.334.950,69	483,73	356.453.332,72
4.1.04.15.61.0032	Pendapatan dari Pengembalian Kelebihan Pembayaran Belanja Modal Bangunan Gedung Tempat Kerja-Bangunan Fasilitas Umum	0,00	4.984.000,00	0,00	0,00
4.1.04.15.65	Pendapatan dari Pengembalian Kelebihan Pembayaran Belanja Modal Jalan, Jaringan, dan Irigasi-Jalan dan Jembatan	0,00	37.789.188,63	0,00	257.323.088,55
4.1.04.15.65.0003	Pendapatan dari Pengembalian Kelebihan Pembayaran Belanja Modal Jalan-Jalan Kabupaten	0,00	32.287.000,00	0,00	257.323.088,55
4.1.04.15.65.0013	Pendapatan dari Pengembalian Kelebihan Pembayaran Belanja Modal Jembatan-Jembatan pada Jalan Kabupaten	0,00	5.502.188,63	0,00	0,00
4.1.04.15.66	Pendapatan dari Pengembalian Kelebihan Pembayaran Belanja Modal Jalan, Jaringan, dan Irigasi-Bangunan Air	0,00	31.484.000,00	0,00	0,00
4.1.04.15.66.0008	Pendapatan dari Pengembalian Kelebihan Pembayaran Belanja Modal Bangunan Air Irigasi-Bangunan Air Irigasi Lainnya	0,00	31.484.000,00	0,00	0,00
4.1.04.15.72	Pendapatan dari Pengembalian Kelebihan Pembayaran Belanja Modal Aset Tetap Lainnya-Biota Perairan	0,00	2.000.000,00	0,00	0,00
4.1.04.15.72.0010	Pendapatan dari Pengembalian Kelebihan Pembayaran Belanja Modal Biota Perairan Lainnya-Budidaya Biota Perairan Lainnya	0,00	2.000.000,00	0,00	0,00
4.1.04.15.89	Pendapatan dari Pengembalian Kelebihan Pembayaran Belanja Pegawai BOSP, Belanja Barang dan Jasa BOSP, Belanja Modal Peralatan dan Mesin BOSP, dan Belanja Modal Aset Tetap Lainnya BOSP	0,00	77.892.066,86	0,00	0,00
4.1.04.15.89.0004	Pendapatan dari Pengembalian Kelebihan Pembayaran Belanja Barang dan Jasa BOSP-BOS Reguler	0,00	77.892.066,86	0,00	0,00
4.1.04.16	Pendapatan BLUD	31.628.612.000,00	39.280.162.766,45	124,19	29.986.654.966,18
4.1.04.16.02	Pendapatan BLUD dari Jasa Layanan	31.628.612.000,00	39.280.162.766,45	124,19	29.986.654.966,18
4.1.04.16.02.0001	Pendapatan BLUD dari Jasa Layanan	31.628.612.000,00	39.280.162.766,45	124,19	29.986.654.966,18
	JUMLAH PENDAPATAN ASLI DAERAH	**110.966.431.091,00**	**133.198.121.498,95**	**120,03**	**92.317.977.161,94**
4.2	**PENDAPATAN TRANSFER**	**1.673.287.751.783,00**	**1.595.333.010.902,17**	**95,34**	**1.725.408.269.411,00**
4.2.01	Pendapatan Transfer Pemerintah Pusat	1.610.674.190.796,00	1.539.384.013.210,17	95,57	1.669.684.064.369,00
4.2.01.01	Dana Perimbangan	0,00	0,00	0,00	1.409.378.926.537,00
4.2.01.01.01	Dana Transfer Umum-Dana Bagi Hasil (DBH)	0,00	0,00	0,00	111.171.082.390,00
4.2.01.01.01.0001	DBH Pajak Bumi dan Bangunan	0,00	0,00	0,00	17.245.300.000,00
4.2.01.01.01.0002	DBH PPh Pasal 21	0,00	0,00	0,00	6.758.839.000,00
4.2.01.01.01.0003	DBH PPh Pasal 25 dan Pasal 29/WPOPDN	0,00	0,00	0,00	281.923.000,00
4.2.01.01.01.0004	DBH Cukai Hasil Tembakau (CHT)	0,00	0,00	0,00	21.618.390,00
4.2.01.01.01.0008	DBH Sumber Daya Alam (SDA) Mineral dan Batubara-Landrent	0,00	0,00	0,00	44.671.000,00
4.2.01.01.01.0009	Dana Bagi Hasil (DBH) Sumber Daya Alam (SDA) Mineral dan Batubara-Royalty	0,00	0,00	0,00	70.025.038.000,00
4.2.01.01.01.0010	DBH Sumber Daya Alam (SDA) Kehutanan- Provisi Sumber Daya Hutan (PSDH)	0,00	0,00	0,00	1.702.448.000,00
4.2.01.01.01.0011	DBH Sumber Daya Alam (SDA) Kehutanan-Iuran Izin Usaha Pemanfaatan Hutan (IIUPH)	0,00	0,00	0,00	476.602.000,00
4.2.01.01.01.0013	DBH Sumber Daya Alam (SDA) Perikanan	0,00	0,00	0,00	1.167.186.000,00
4.2.01.01.01.0014	DBH Sawit	0,00	0,00	0,00	13.447.457.000,00
4.2.01.01.02	Dana Transfer Umum-Dana Alokasi Umum (DAU)	0,00	0,00	0,00	997.502.079.545,00
4.2.01.01.02.0001	DAU	0,00	0,00	0,00	752.731.260.000,00
4.2.01.01.02.0002	DAU Tambahan Dukungan Pendanaan Kelurahan	0,00	0,00	0,00	800.000.000,00
4.2.01.01.02.0004	DAU Tambahan Dukungan Pendanaan atas Kebijakan Penggajian Pegawai Pemerintah dengan Perjanjian Kerja	0,00	0,00	0,00	54.196.575.545,00
4.2.01.01.02.0005	DAU yang Ditentukan Penggunaannya Bidang Pendidikan	0,00	0,00	0,00	116.229.017.000,00
4.2.01.01.02.0006	DAU yang Ditentukan Penggunaannya Bidang Kesehatan	0,00	0,00	0,00	18.641.161.000,00
4.2.01.01.02.0007	DAU yang Ditentukan Penggunaannya Bidang Pekerjaan Umum	0,00	0,00	0,00	54.904.066.000,00
4.2.01.01.03	Dana Transfer Khusus-Dana Alokasi Khusus (DAK) Fisik	0,00	0,00	0,00	144.413.509.665,00
4.2.01.01.03.0001	DAK Fisik-Bidang Pendidikan-Reguler-PAUD	0,00	0,00	0,00	676.100.000,00
4.2.01.01.03.0002	DAK Fisik-Bidang Pendidikan-Reguler-SD	0,00	0,00	0,00	8.889.058.000,00
4.2.01.01.03.0003	DAK Fisik-Bidang Pendidikan-Reguler-SMP	0,00	0,00	0,00	6.265.787.000,00
4.2.01.01.03.0031	DAK Fisik-Bidang Pertanian-Penugasan-Pembangunan/Renovasi Sarana dan Prasarana Fisik Dasar Pembangunan Pertanian	0,00	0,00	0,00	1.070.950.000,00
4.2.01.01.03.0032	DAK Fisik-Bidang Kelautan dan Perikanan-Penugasan	0,00	0,00	0,00	2.289.405.556,00
4.2.01.01.03.0035	DAK Fisik-Bidang Jalan-Penugasan-Jalan	0,00	0,00	0,00	89.209.428.510,00

Kode Rekening	URAIAN	ANGGARAN 2025	REALISASI 2025	% 2025	REALISASI 2024
4.2.01.01.03.0039	DAK Fisik-Bidang Air Minum-Penugasan	0,00	0,00	0,00	9.894.052.000,00
4.2.01.01.03.0042	DAK Fisik-Bidang Sanitasi-Penugasan	0,00	0,00	0,00	7.626.245.997,00
4.2.01.01.03.0043	DAK Fisik-Bidang Irigasi-Penugasan	0,00	0,00	0,00	4.304.819.864,00
4.2.01.01.03.0047	DAK Fisik-Bidang Transportasi Perdesaan-Afirmasi	0,00	0,00	0,00	465.845.180,00
4.2.01.01.03.0055	DAK Fisik-Bidang Kesehatan dan KB-Penugasan-Keluarga Berencana	0,00	0,00	0,00	1.664.600.870,00
4.2.01.01.03.0060	DAK Fisik-Bidang Kesehatan dan KB-Reguler-Penguatan Sistem Kesehatan	0,00	0,00	0,00	5.489.726.400,00
4.2.01.01.03.0064	DAK Fisik-Bidang Transportasi Perdesaan-Penugasan	0,00	0,00	0,00	1.489.250.000,00
4.2.01.01.03.0074	DAK Fisik-Bidang Kesehatan-Penguatan Penurunan Angka Kematian Ibu, Bayi, dan Intervensi Stunting	0,00	0,00	0,00	2.579.240.288,00
4.2.01.01.03.0090	DAK Fisik-Bidang Pertanian-Tematik Penguatan Kawasan Sentra Produksi Pangan (Pertanian, Perikanan, dan Hewani)	0,00	0,00	0,00	2.499.000.000,00
4.2.01.01.04	Dana Transfer Khusus-Dana Alokasi Khusus (DAK) Non Fisik	0,00	0,00	0,00	156.292.254.937,00
4.2.01.01.04.0004	DAK Non Fisik-TPG PNSD	0,00	0,00	0,00	54.239.105.000,00
4.2.01.01.04.0005	DAK Non Fisik-Tamsil Guru PNSD	0,00	0,00	0,00	3.256.563.000,00
4.2.01.01.04.0006	DAK Non Fisik-TKG PNSD	0,00	0,00	0,00	12.097.643.000,00
4.2.01.01.04.0020	DAK Non Fisik-Fasilitasi Penanaman Modal	0,00	0,00	0,00	591.097.200,00
4.2.01.01.04.0021	DAK Non Fisik-BOKB-KB	0,00	0,00	0,00	3.450.263.800,00
4.2.01.01.04.0023	DAK Non Fisik-Dana Ketahanan Pangan Dan Pertanian	0,00	0,00	0,00	454.644.500,00
4.2.01.01.04.0026	DAK Non Fisik-Dana BOSP-BOS Reguler	0,00	0,00	0,00	52.009.054.653,00
4.2.01.01.04.0027	DAK Non Fisik-Dana BOSP-BOS Kinerja	0,00	0,00	0,00	2.240.000.000,00
4.2.01.01.04.0028	DAK Non Fisik-Dana BOSP-BOP PAUD Reguler	0,00	0,00	0,00	4.056.250.800,00
4.2.01.01.04.0030	DAK Non Fisik-Dana BOSP-BOP Kesetaraan Reguler	0,00	0,00	0,00	723.920.000,00
4.2.01.01.04.0031	DAK Non Fisik-Dana BOSP-BOP Kesetaraan Kinerja	0,00	0,00	0,00	45.000.000,00
4.2.01.01.04.0033	DAK Non Fisik-Dana BOK-BOK Dinas-BOK Kabupaten/Kota	0,00	0,00	0,00	2.648.637.843,00
4.2.01.01.04.0035	DAK Non Fisik-Dana BOK-BOK Puskesmas	0,00	0,00	0,00	20.480.075.141,00
4.2.01.07	Dana Bagi Hasil (DBH)	163.582.201.000,00	162.868.145.200,00	99,56	0,00
4.2.01.07.01	DBH Pajak	32.961.601.000,00	28.291.408.200,00	85,83	0,00
4.2.01.07.01.0001	DBH PBB	24.306.643.000,00	20.424.083.400,00	84,02	0,00
4.2.01.07.01.0002	DBH PPh Pasal 21	8.247.391.000,00	7.488.816.300,00	90,80	0,00
4.2.01.07.01.0003	DBH PPh Pasal 25 dan Pasal 29/WPOPDN	361.120.000,00	332.061.500,00	91,95	0,00
4.2.01.07.01.0004	DBH Cukai Hasil Tembakau (CHT)	46.447.000,00	46.447.000,00	100,00	0,00
4.2.01.07.02	DBH Sumber Daya Alam (SDA)	125.288.786.000,00	127.539.081.000,00	101,79	0,00
4.2.01.07.02.0004	DBH SDA Mineral dan Batubara- Landrent	259.692.000,00	259.692.000,00	100,00	0,00
4.2.01.07.02.0005	DBH SDA Mineral dan Batubara- Royalty	121.496.721.000,00	123.747.016.000,00	101,85	0,00
4.2.01.07.02.0006	DBH SDA Kehutanan-Provisi Sumber Daya Hutan (PSDH)	2.230.436.000,00	2.230.436.000,00	100,00	0,00
4.2.01.07.02.0007	DBH SDA Kehutanan-Iuran izin Usaha Pemanfaatan Hutan (IIUPH)	450.761.000,00	450.761.000,00	100,00	0,00
4.2.01.07.02.0009	DBH SDA Perikanan	851.176.000,00	851.176.000,00	100,00	0,00
4.2.01.07.03	DBH Lainnya	5.331.814.000,00	7.037.656.000,00	131,99	0,00
4.2.01.07.03.0001	DBH Sawit	5.331.814.000,00	7.037.656.000,00	131,99	0,00
4.2.01.08	Dana Alokasi Umum (DAU)	943.874.692.000,00	946.039.985.059,00	100,22	0,00
4.2.01.08.01	DAU yang Tidak Ditentukan Penggunaannya	741.508.403.000,00	758.271.389.820,00	102,26	0,00
4.2.01.08.01.0001	DAU	741.508.403.000,00	758.271.389.820,00	102,26	0,00
4.2.01.08.02	DAU yang Ditentukan Penggunaannya	202.366.289.000,00	187.768.595.239,00	92,78	0,00
4.2.01.08.02.0001	DAU Tambahan Dukungan Pendanaan Kelurahan	800.000.000,00	800.000.000,00	100,00	0,00
4.2.01.08.02.0003	DAU Tambahan Dukungan Pendanaan atas Kebijakan Penggajian Pegawai Pemerintah dengan Perjanjian Kerja	53.246.314.000,00	38.648.620.239,00	72,58	0,00
4.2.01.08.02.0004	DAU yang Ditentukan Penggunaannya Bidang Pendidikan	89.248.839.000,00	89.248.839.000,00	100,00	0,00
4.2.01.08.02.0005	DAU yang Ditentukan Penggunaannya Bidang Kesehatan	59.071.136.000,00	59.071.136.000,00	100,00	0,00
4.2.01.09	Dana Alokasi Khusus (DAK)	253.191.074.796,00	234.146.450.729,17	92,47	0,00
4.2.01.09.01	DAK Fisik	56.294.603.000,00	54.820.117.283,00	97,38	0,00
4.2.01.09.01.0066	DAK Fisik-Bidang Pendidikan-PAUD	299.974.000,00	299.463.988,00	99,82	0,00
4.2.01.09.01.0067	DAK Fisik-Bidang Pendidikan-SD	235.478.000,00	235.137.790,00	99,85	0,00
4.2.01.09.01.0068	DAK Fisik-Bidang Pendidikan-SMP	216.120.000,00	215.924.595,00	99,90	0,00
4.2.01.09.01.0075	DAK Fisik-Bidang Kesehatan-Penguatan Sistem Kesehatan	0,00	18.084.810.175,00	0,00	0,00
4.2.01.09.01.0076	DAK Fisik-Bidang Kesehatan-Keluarga Berencana	68.129.000,00	67.945.493,00	99,73	0,00
4.2.01.09.01.0101	DAK Fisik-Bidang Kesehatan-Penguatan Sistem dan Kapasitas Pelayanan Kesehatan	41.711.971.000,00	23.026.957.796,00	55,20	0,00
4.2.01.09.01.0106	DAK Fisik-Bidang Air Minum-Layanan Dasar	8.648.991.000,00	7.775.937.446,00	89,90	0,00
4.2.01.09.01.0108	DAK Fisik-Bidang Sanitasi-Layanan Dasar	5.113.940.000,00	5.113.940.000,00	100,00	0,00
4.2.01.09.02	DAK Non Fisik	196.896.471.796,00	179.326.333.446,17	91,07	0,00
4.2.01.09.02.0023	DAK Non Fisik-Dana Ketahanan Pangan dan Pertanian	0,00	323.703.000,00	0,00	0,00
4.2.01.09.02.0026	DAK Non Fisik-Dana BOSP-BOS Reguler	53.192.426.582,00	53.189.862.532,00	99,99	0,00
4.2.01.09.02.0027	DAK Non Fisik-Dana BOSP-BOS Kinerja	2.518.250.000,00	2.518.250.000,00	100,00	0,00
4.2.01.09.02.0028	DAK Non Fisik-Dana BOSP-BOP PAUD Reguler	4.956.609.190,00	4.904.418.131,17	98,94	0,00
4.2.01.09.02.0030	DAK Non Fisik-Dana BOSP-BOP Kesetaraan Reguler	896.320.000,00	887.861.850,00	99,05	0,00
4.2.01.09.02.0031	DAK Non Fisik-Dana BOSP-BOP Kesetaraan Kinerja	45.000.000,00	45.000.000,00	100,00	0,00
4.2.01.09.02.0033	DAK Non Fisik-Dana BOK-BOK Dinas-BOK Kabupaten/Kota	9.928.762.475,00	9.928.762.475,00	100,00	0,00

Kode Rekening	URAIAN	ANGGARAN 2025	REALISASI 2025	% 2025	REALISASI 2024
4.2.01.09.02.0035	DAK Non Fisik-Dana BOK-BOK Puskesmas	18.659.991.707,00	18.370.129.306,00	98,44	0,00
4.2.01.09.02.0036	DAK Non Fisik-Tunjangan Guru ASN Daerah-Tunjangan Profesi Guru	75.330.661.696,00	67.399.351.137,00	89,47	0,00
4.2.01.09.02.0037	DAK Non Fisik-Tunjangan Guru ASN Daerah-Tambahan Penghasilan Guru	4.315.749.500,00	1.443.972.500,00	33,45	0,00
4.2.01.09.02.0038	DAK Non Fisik-Tunjangan Guru ASN Daerah-Tunjangan Khusus Guru	19.589.730.750,00	13.175.755.619,00	67,25	0,00
4.2.01.09.02.0039	DAK Non Fisik-Bantuan Operasional Keluarga Berencana	6.815.563.896,00	6.815.563.896,00	100,00	0,00
4.2.01.09.02.0044	DAK Non Fisik-Bantuan Operasional Penyuluh Pertanian	647.406.000,00	323.703.000,00	50,00	0,00
	JUMLAH PENDAPATAN TRANSFER DANA PERIMBANGAN	**1.360.647.967.796,00**	**1.343.054.580.988,17**	**98,70**	**1.409.378.926.537,00**
4.2.01.05	Dana Desa	242.696.655.000,00	188.999.864.222,00	77,87	253.262.296.832,00
4.2.01.05.01	Dana Desa	242.696.655.000,00	188.999.864.222,00	77,87	253.262.296.832,00
4.2.01.05.01.0001	Dana Desa	242.696.655.000,00	188.999.864.222,00	77,87	253.262.296.832,00
4.2.01.06	Insentif Fiskal	7.329.568.000,00	7.329.568.000,00	100,00	7.042.841.000,00
4.2.01.06.01	Insentif Fiskal	0,00	0,00	0,00	7.042.841.000,00
4.2.01.06.01.0001	Insentif Fiskal	0,00	0,00	0,00	7.042.841.000,00
4.2.01.06.02	Insentif Fiskal Untuk Penghargaan Kinerja Tahun Sebelumnya	7.329.568.000,00	7.329.568.000,00	100,00	0,00
4.2.01.06.02.0001	Insentif Fiskal Untuk Penghargaan Kinerja Tahun Sebelumnya	7.329.568.000,00	7.329.568.000,00	100,00	0,00
	JUMLAH PENDAPATAN TRANSFER PEMERINTAH PUSAT - LAINNYA	**250.026.223.000,00**	**196.329.432.222,00**	**78,52**	**260.305.137.832,00**
4.2.02	Pendapatan Transfer Antar Daerah	62.613.560.987,00	55.948.997.692,00	89,35	55.724.205.042,00
4.2.02.01	Pendapatan Bagi Hasil	54.311.060.987,00	50.380.117.963,00	92,76	54.143.592.042,00
4.2.02.01.01	Pendapatan Bagi Hasil Pajak	54.311.060.987,00	50.380.117.963,00	92,76	54.143.592.042,00
4.2.02.01.01.0001	Pendapatan Bagi Hasil Pajak Kendaraan Bermotor	2.805.233.185,00	3.168.636.022,00	112,95	6.277.872.798,00
4.2.02.01.01.0002	Pendapatan Bagi Hasil Bea Balik Nama Kendaraan Bermotor	3.836.519.070,00	3.837.650.222,00	100,02	7.535.645.125,00
4.2.02.01.01.0003	Pendapatan Bagi Hasil Pajak Bahan Bakar Kendaraan Bermotor	24.580.424.893,00	23.491.746.288,00	95,57	19.893.203.661,00
4.2.02.01.01.0004	Pendapatan Bagi Hasil Pajak Air Permukaan	2.691.371.051,00	3.143.966.610,00	116,81	3.404.926.703,00
4.2.02.01.01.0005	Pendapatan Bagi Hasil Pajak Rokok	20.397.512.788,00	16.738.118.821,00	82,05	17.031.943.755,00
4.2.02.02	Bantuan Keuangan	8.302.500.000,00	5.568.879.729,00	67,07	1.580.613.000,00
4.2.02.02.02	Bantuan Keuangan Khusus dari Pemerintah Provinsi	8.302.500.000,00	5.568.879.729,00	67,07	1.580.613.000,00
4.2.02.02.02.0001	Bantuan Keuangan Khusus dari Pemerintah Daerah Provinsi	8.302.500.000,00	5.568.879.729,00	67,07	1.580.613.000,00
	JUMLAH PENDAPATAN TRANSFER ANTAR DAERAH	**62.613.560.987,00**	**55.948.997.692,00**	**89,35**	**55.724.205.042,00**
	JUMLAH PENDAPATAN TRANSFER	**1.673.287.751.783,00**	**1.595.333.010.902,17**	**95,34**	**1.725.408.269.411,00**
4.3	**LAIN-LAIN PENDAPATAN DAERAH YANG SAH**	**13.747.662.174,00**	**13.921.601.853,78**	**101,26**	**11.545.310.311,11**
4.3.01	Pendapatan Hibah	86.953.783,00	501.374.337,78	576,59	1.053.282.442,11
4.3.01.05	Sumbangan Pihak Ketiga/Sejenis	86.953.783,00	501.374.337,78	576,59	1.053.282.442,11
4.3.01.05.01	Sumbangan Pihak Ketiga/Sejenis	86.953.783,00	501.374.337,78	576,59	1.053.282.442,11
4.3.01.05.01.0001	Sumbangan Pihak Ketiga/Sejenis	86.953.783,00	501.374.337,78	576,59	1.053.282.442,11
4.3.03	Lain-lain Pendapatan Sesuai dengan Ketentuan Peraturan Perundang-Undangan	13.660.708.391,00	13.420.227.516,00	98,23	10.492.027.869,00
4.3.03.02	Pendapatan Dana Kapitasi Jaminan Kesehatan Nasional (JKN) pada Fasilitas Kesehatan Tingkat Pertama (FKTP)	13.660.708.391,00	13.420.227.516,00	98,23	10.492.027.869,00
4.3.03.02.01	Pendapatan Dana Kapitasi JKN pada FKTP	13.660.708.391,00	13.420.227.516,00	98,23	10.492.027.869,00
4.3.03.02.01.0001	Pendapatan Dana Kapitasi JKN pada FKTP	13.660.708.391,00	13.420.227.516,00	98,23	10.492.027.869,00
	JUMLAH LAIN LAIN PENDAPATAN DAERAH YANG SAH	**13.747.662.174,00**	**13.921.601.853,78**	**101,26**	**11.545.310.311,11**
	JUMLAH PENDAPATAN	**1.798.001.845.048,00**	**1.742.452.734.254,90**	**96,91**	**1.829.271.556.884,05**
5	**BELANJA DAERAH**	**1.803.614.485.759,00**	**1.646.379.313.775,72**	**91,28**	**1.841.646.074.683,11**
5.1	**BELANJA OPERASI**	**1.237.122.609.438,00**	**1.138.335.517.761,99**	**92,01**	**1.197.915.196.243,01**
5.1.01	Belanja Pegawai	772.929.895.447,00	698.419.746.937,64	90,36	627.479.448.879,00
5.1.01.01	Belanja Gaji dan Tunjangan ASN	506.119.956.504,00	472.543.571.521,00	93,36	407.420.383.429,00
5.1.01.01.01	Belanja Gaji Pokok ASN	384.361.124.857,00	363.447.858.245,00	94,55	313.312.561.918,00
5.1.01.01.01.0001	Belanja Gaji Pokok PNS	238.179.140.857,00	229.594.075.316,00	96,39	234.406.259.416,00
5.1.01.01.01.0002	Belanja Gaji Pokok PPPK	146.181.984.000,00	133.853.782.929,00	91,56	78.906.302.502,00
5.1.01.01.02	Belanja Tunjangan Keluarga ASN	33.687.993.270,00	30.822.157.614,00	91,49	27.545.182.023,00
5.1.01.01.02.0001	Belanja Tunjangan Keluarga PNS	21.911.394.270,00	20.950.324.414,00	95,61	21.726.365.053,00
5.1.01.01.02.0002	Belanja Tunjangan Keluarga PPPK	11.776.599.000,00	9.871.833.200,00	83,82	5.818.816.970,00
5.1.01.01.03	Belanja Tunjangan Jabatan ASN	5.097.635.000,00	4.582.596.000,00	89,89	4.829.751.000,00
5.1.01.01.03.0001	Belanja Tunjangan Jabatan PNS	5.097.635.000,00	4.582.596.000,00	89,89	4.829.751.000,00
5.1.01.01.04	Belanja Tunjangan Fungsional ASN	17.247.804.000,00	16.427.972.528,00	95,24	16.813.428.710,00
5.1.01.01.04.0001	Belanja Tunjangan Fungsional PNS	17.247.804.000,00	16.427.972.528,00	95,24	16.810.188.710,00
5.1.01.01.04.0002	Belanja Tunjangan Fungsional PPPK	0,00	0,00	0,00	3.240.000,00
5.1.01.01.05	Belanja Tunjangan Fungsional Umum ASN	11.672.579.000,00	10.529.783.472,00	90,20	6.982.437.240,00
5.1.01.01.05.0001	Belanja Tunjangan Fungsional Umum PNS	2.733.315.000,00	2.453.840.000,00	89,77	2.275.500.000,00
5.1.01.01.05.0002	Belanja Tunjangan Fungsional Umum PPPK	8.939.264.000,00	8.075.943.472,00	90,34	4.706.937.240,00

Kode Rekening	URAIAN	ANGGARAN 2025	REALISASI 2025	% 2025	REALISASI 2024
5.1.01.01.06	Belanja Tunjangan Beras ASN	21.330.729.220,00	19.258.794.640,00	90,28	16.376.463.962,00
5.1.01.01.06.0001	Belanja Tunjangan Beras PNS	12.242.749.220,00	11.592.847.960,00	94,69	11.972.169.242,00
5.1.01.01.06.0002	Belanja Tunjangan Beras PPPK	9.087.980.000,00	7.665.946.680,00	84,35	4.404.294.720,00
5.1.01.01.07	Belanja Tunjangan PPh/Tunjangan Khusus ASN	697.172.842,00	501.483.790,00	71,93	422.373.383,00
5.1.01.01.07.0001	Belanja Tunjangan PPh/Tunjangan Khusus PNS	697.172.842,00	501.483.790,00	71,93	422.373.383,00
5.1.01.01.08	Belanja Pembulatan Gaji ASN	11.174.393,00	5.874.094,00	52,56	4.892.256,00
5.1.01.01.08.0001	Belanja Pembulatan Gaji PNS	4.070.393,00	2.933.510,00	72,06	3.152.349,00
5.1.01.01.08.0002	Belanja Pembulatan Gaji PPPK	7.104.000,00	2.940.584,00	41,39	1.739.907,00
5.1.01.01.09	Belanja Iuran Jaminan Kesehatan ASN	28.723.074.368,00	23.959.887.823,00	83,41	18.510.142.335,00
5.1.01.01.09.0001	Belanja Iuran Jaminan Kesehatan PNS	20.087.135.368,00	16.943.915.093,00	84,35	14.905.009.053,00
5.1.01.01.09.0002	Belanja Iuran Jaminan Kesehatan PPPK	8.635.939.000,00	7.015.972.730,00	81,24	3.605.133.282,00
5.1.01.01.10	Belanja Iuran Jaminan Kecelakaan Kerja ASN	822.778.625,00	751.767.932,00	91,36	646.299.825,00
5.1.01.01.10.0001	Belanja Iuran Jaminan Kecelakaan Kerja PNS	486.756.625,00	466.327.995,00	95,80	480.562.961,00
5.1.01.01.10.0002	Belanja Iuran Jaminan Kecelakaan Kerja PPPK	336.022.000,00	285.439.937,00	84,94	165.736.864,00
5.1.01.01.11	Belanja Iuran Jaminan Kematian ASN	2.467.890.929,00	2.255.395.383,00	91,38	1.976.850.777,00
5.1.01.01.11.0001	Belanja Iuran Jaminan Kematian PNS	1.460.197.929,00	1.402.331.254,00	96,03	1.477.594.560,00
5.1.01.01.11.0002	Belanja Iuran Jaminan Kematian PPPK	1.007.693.000,00	853.064.129,00	84,65	499.256.217,00
5.1.01.02	Belanja Tambahan Penghasilan ASN	247.627.510.885,00	206.995.054.410,64	83,59	113.643.994.310,00
5.1.01.02.006	Tambahan Penghasilan berdasarkan Pertimbangan Objektif Lainnya ASN	630.252.000,00	630.252.000,00	100,00	0,00
5.1.01.02.006.00074	Belanja Tunjangan Khusus Dokter Spesialis, Dokter Subspesialis, Dokter Gigi Spesialis dan Dokter Gigi Subspesialis ASN	630.252.000,00	630.252.000,00	100,00	0,00
5.1.01.02.01	Tambahan Penghasilan berdasarkan Beban Kerja ASN	132.174.665.000,00	113.074.517.973,64	85,54	105.409.502.690,00
5.1.01.02.01.0001	Tambahan Penghasilan berdasarkan Beban Kerja PNS	107.588.420.000,00	93.427.942.302,64	86,83	94.254.514.398,00
5.1.01.02.01.0002	Tambahan Penghasilan berdasarkan Beban Kerja PPPK	24.586.245.000,00	19.646.575.671,00	79,90	11.154.988.292,00
5.1.01.02.03	Tambahan Penghasilan berdasarkan Kondisi Kerja ASN	1.395.875.000,00	968.440.000,00	69,37	1.039.820.000,00
5.1.01.02.03.0001	Tambahan Penghasilan berdasarkan Kondisi Kerja PNS	1.395.875.000,00	968.440.000,00	69,37	1.039.820.000,00
5.1.01.02.04	Tambahan Penghasilan berdasarkan Kelangkaan Profesi ASN	8.747.048.271,00	8.574.570.000,00	98,02	7.194.671.620,00
5.1.01.02.04.0001	Tambahan Penghasilan berdasarkan Kelangkaan Profesi PNS	8.747.048.271,00	8.574.570.000,00	98,02	7.194.671.620,00
5.1.01.02.06	Tambahan Penghasilan berdasarkan Pertimbangan Objektif Lainnya ASN	104.679.670.614,00	83.747.274.437,00	80,00	0,00
5.1.01.02.06.0009	Belanja Insentif bagi ASN atas Pemungutan Pajak Daerah-Pajak Reklame	24.596.000,00	15.202.200,00	61,80	0,00
5.1.01.02.06.0013	Belanja Insentif bagi ASN atas Pemungutan Pajak Daerah-Pajak Sarang Burung Walet	946.000,00	258.650,00	27,34	0,00
5.1.01.02.06.0014	Belanja Insentif bagi ASN atas Pemungutan Pajak Daerah-Pajak Mineral Bukan Logam dan Batuan	61.490.000,00	25.341.650,00	41,21	0,00
5.1.01.02.06.0015	Belanja Insentif bagi ASN atas Pemungutan Pajak Daerah-Pajak Bumi Dan Bangunan Pedesaan dan Perkotaan	75.680.000,00	49.579.200,00	65,51	0,00
5.1.01.02.06.0016	Belanja Insentif bagi ASN atas Pemungutan Pajak Daerah-Bea Perolehan Hak atas Tanah dan Bangunan	389.055.809,00	388.155.224,00	99,76	0,00
5.1.01.02.06.0019	Belanja Insentif bagi ASN atas Pemungutan Pajak Daerah-Pajak Barang dan Jasa Tertentu (PBJT)	528.080.265,00	516.159.216,00	97,74	0,00
5.1.01.02.06.0020	Belanja Insentif bagi ASN atas Pemungutan Pajak Daerah-Opsen Pajak Kendaraan Bermotor (PKB)	269.721.586,00	264.912.930,00	98,21	0,00
5.1.01.02.06.0021	Belanja Insentif bagi ASN atas Pemungutan Pajak Daerah-Opsen Bea Balik Nama Kendaraan Bermotor (BBNKB)	414.960.874,00	403.734.972,00	97,29	0,00
5.1.01.02.06.0023	Belanja Insentif bagi ASN atas Pemungutan Retribusi Daerah-Retribusi Jasa Umum-Pelayanan Persampahan/Kebersihan	3.311.000,00	2.143.875,00	64,75	0,00
5.1.01.02.06.0025	Belanja Insentif bagi ASN atas Pemungutan Retribusi Daerah-Retribusi Jasa Umum-Pelayanan Parkir di Tepi Jalan Umum	2.395.745,00	1.849.754,00	77,20	0,00
5.1.01.02.06.0026	Belanja Insentif bagi ASN atas Pemungutan Retribusi Daerah-Retribusi Jasa Umum-Pelayanan Pasar	16.294.850,00	15.911.373,00	97,64	0,00
5.1.01.02.06.0035	Belanja Insentif bagi ASN atas Pemungutan Retribusi Daerah-Retribusi Jasa Usaha-Pemakaian Kekayaan Daerah	8.277.500,00	8.110.250,00	97,97	0,00
5.1.01.02.06.0037	Belanja Insentif bagi ASN atas Pemungutan Retribusi Daerah-Retribusi Jasa Usaha-Tempat Pelelangan	2.601.500,00	1.911.002,00	73,45	0,00
5.1.01.02.06.0039	Belanja Insentif bagi ASN atas Pemungutan Retribusi Daerah-Retribusi Jasa Usaha-Tempat Khusus Parkir	392.590,00	290.663,00	74,03	0,00
5.1.01.02.06.0040	Belanja Insentif bagi ASN atas Pemungutan Retribusi Daerah-Retribusi Jasa Usaha-Tempat Penginapan/Pesanggrahan/Vila	9.460.000,00	6.882.600,00	72,75	0,00
5.1.01.02.06.0042	Belanja Insentif bagi ASN atas Pemungutan Retribusi Daerah-Retribusi Jasa Usaha-Pelayanan Kepelabuhanan	1.851.795,00	1.642.682,00	88,70	0,00
5.1.01.02.06.0045	Belanja Insentif bagi ASN atas Pemungutan Retribusi Daerah-Retribusi Jasa Usaha-Penjualan Produksi Usaha Daerah	9.696.500,00	3.429.840,00	35,37	0,00
5.1.01.02.06.0050	Belanja Insentif bagi ASN atas Pemungutan Retribusi Daerah-Retribusi Perizinan Tertentu-Persetujuan Bangunan Gedung	3.547.500,00	3.457.500,00	97,46	0,00
5.1.01.02.06.0064	Belanja Tunjangan Profesi Guru (TPG) PNSD	59.401.096.900,00	51.323.410.217,00	86,40	0,00
5.1.01.02.06.0065	Belanja Tunjangan Khusus Guru (TKG) PNSD	11.727.421.000,00	6.525.812.879,00	55,64	0,00
5.1.01.02.06.0066	Belanja Tambahan Penghasilan (Tamsil) Guru PNSD	1.108.750.000,00	351.065.000,00	31,66	0,00
5.1.01.02.06.0070	Belanja Tunjangan Profesi Guru (TPG) PPPK	19.240.821.600,00	16.075.940.920,00	83,55	0,00
5.1.01.02.06.0071	Belanja Tunjangan Khusus Guru (TKG) PPPK	8.019.221.600,00	6.669.164.340,00	83,16	0,00
5.1.01.02.06.0072	Belanja Tambahan Penghasilan (Tamsil) Guru PPPK	3.360.000.000,00	1.092.907.500,00	32,52	0,00
5.1.01.03	Tambahan Penghasilan berdasarkan Pertimbangan Objektif Lainnya ASN	0,00	0,00	0,00	89.977.515.898,00
5.1.01.03.01	Belanja Insentif bagi ASN atas Pemungutan Pajak Daerah	0,00	0,00	0,00	518.622.402,00
5.1.01.03.01.0006	Belanja Insentif bagi ASN atas Pemungutan Pajak Hotel	0,00	0,00	0,00	13.207.079,00
5.1.01.03.01.0007	Belanja Insentif bagi ASN atas Pemungutan Pajak Restoran	0,00	0,00	0,00	33.593.992,00
5.1.01.03.01.0008	Belanja Insentif bagi ASN atas Pemungutan Pajak Hiburan	0,00	0,00	0,00	987.246,00
5.1.01.03.01.0009	Belanja Insentif bagi ASN atas Pemungutan Pajak Reklame	0,00	0,00	0,00	10.607.373,00

Kode Rekening	URAIAN	ANGGARAN 2025	REALISASI 2025	% 2025	REALISASI 2024
5.1.01.03.01.0010	Belanja Insentif bagi ASN atas Pemungutan Pajak Penerangan Jalan	0,00	0,00	0,00	272.823.494,00
5.1.01.03.01.0011	Belanja Insentif bagi ASN atas Pemungutan Pajak Parkir	0,00	0,00	0,00	1.274.552,00
5.1.01.03.01.0013	Belanja Insentif bagi ASN atas Pemungutan Pajak Sarang Burung Walet	0,00	0,00	0,00	384.996,00
5.1.01.03.01.0014	Belanja Insentif bagi ASN atas Pemungutan Pajak Mineral Bukan Logam dan Batuan	0,00	0,00	0,00	27.647.996,00
5.1.01.03.01.0015	Belanja Insentif bagi ASN atas Pemungutan Pajak Bumi Dan Bangunan Pedesaan Dan Perkotaan	0,00	0,00	0,00	10.730.000,00
5.1.01.03.01.0016	Belanja Insentif bagi ASN atas Pemungutan Bea Perolehan Hak atas Tanah dan Bangunan	0,00	0,00	0,00	147.365.674,00
5.1.01.03.02	Belanja bagi ASN atas Insentif Pemungutan Retribusi Daerah	0,00	0,00	0,00	43.856.596,00
5.1.01.03.02.0002	Belanja Insentif bagi ASN atas Pemungutan Retribusi Jasa Umum-Pelayanan Persampahan/Kebersihan	0,00	0,00	0,00	3.207.750,00
5.1.01.03.02.0004	Belanja Insentif bagi ASN atas Pemungutan Retribusi Jasa Umum-Pelayanan Parkir di Tepi Jalan Umum	0,00	0,00	0,00	1.260.184,00
5.1.01.03.02.0005	Belanja Insentif bagi ASN atas Pemungutan Retribusi Jasa Umum-Pelayanan Pasar	0,00	0,00	0,00	14.068.275,00
5.1.01.03.02.0014	Belanja Insentif bagi ASN atas Pemungutan Retribusi Jasa Usaha-Pemakaian Kekayaan Daerah	0,00	0,00	0,00	4.516.500,00
5.1.01.03.02.0016	Belanja Insentif bagi ASN atas Pemungutan Retribusi Jasa Usaha-Tempat Pelelangan	0,00	0,00	0,00	1.880.450,00
5.1.01.03.02.0019	Belanja Insentif bagi ASN atas Pemungutan Retribusi Jasa Usaha-Tempat Penginapan/Pesanggrahan/Vila	0,00	0,00	0,00	9.165.000,00
5.1.01.03.02.0024	Belanja Insentif bagi ASN atas Pemungutan Retribusi Jasa Usaha-Penjualan Produksi Usaha Daerah	0,00	0,00	0,00	5.535.000,00
5.1.01.03.02.0031	Belanja Insentif bagi ASN atas Pemungutan Retribusi Perizinan Tertentu-Persetujuan Bangunan Gedung	0,00	0,00	0,00	2.779.950,00
5.1.01.03.02.0040	Belanja Insentif bagi ASN atas Pemungutan Retribusi Jasa Usaha-Retribusi Pelayanan Jasa Kepelabuhanan	0,00	0,00	0,00	1.443.487,00
5.1.01.03.03	Belanja Tunjangan Profesi Guru (TPG) PNSD	0,00	0,00	0,00	61.729.001.100,00
5.1.01.03.03.0001	Belanja TPG PNSD	0,00	0,00	0,00	61.729.001.100,00
5.1.01.03.04	Belanja Tunjangan Khusus Guru (TKG) PNSD	0,00	0,00	0,00	8.668.325.900,00
5.1.01.03.04.0001	Belanja TKG PNSD	0,00	0,00	0,00	8.668.325.900,00
5.1.01.03.05	Belanja Tambahan Penghasilan (Tamsil) Guru PNSD	0,00	0,00	0,00	1.667.500.000,00
5.1.01.03.05.0001	Belanja Tamsil Guru PNSD	0,00	0,00	0,00	1.667.500.000,00
5.1.01.03.06	Belanja Jasa Pelayanan Kesehatan bagi ASN	0,00	0,00	0,00	110.355.000,00
5.1.01.03.06.0001	Belanja Jasa Pelayanan Kesehatan bagi ASN	0,00	0,00	0,00	110.355.000,00
5.1.01.03.07	Belanja Honorarium	0,00	0,00	0,00	9.294.252.500,00
5.1.01.03.07.0001	Belanja Honorarium Penanggungjawaban Pengelola Keuangan	0,00	0,00	0,00	8.708.992.500,00
5.1.01.03.07.0002	Belanja Honorarium Pengadaan Barang/Jasa	0,00	0,00	0,00	464.510.000,00
5.1.01.03.07.0003	Belanja Honorarium Perangkat Unit Kerja Pengadaan Barang dan Jasa (UKPBJ)	0,00	0,00	0,00	120.750.000,00
5.1.01.03.09	Belanja Tunjangan Profesi Guru (TPG) PPPK	0,00	0,00	0,00	2.528.245.200,00
5.1.01.03.09.0001	Belanja TPG PPPK	0,00	0,00	0,00	2.528.245.200,00
5.1.01.03.10	Belanja Tunjangan Khusus Guru (TKG) PPPK	0,00	0,00	0,00	3.736.607.200,00
5.1.01.03.10.0001	Belanja TKG PPPK	0,00	0,00	0,00	3.736.607.200,00
5.1.01.03.11	Belanja Tambahan Penghasilan (Tamsil) Guru PPPK	0,00	0,00	0,00	1.680.750.000,00
5.1.01.03.11.0001	Belanja Tamsil Guru PPPK	0,00	0,00	0,00	1.680.750.000,00
5.1.01.04	Belanja Gaji dan Tunjangan DPRD	17.643.398.300,00	17.599.375.688,00	99,75	15.428.447.995,00
5.1.01.04.01	Belanja Uang Representasi DPRD	671.790.000,00	671.790.000,00	100,00	667.905.000,00
5.1.01.04.01.0001	Belanja Uang Representasi DPRD	671.790.000,00	671.790.000,00	100,00	667.905.000,00
5.1.01.04.02	Belanja Tunjangan Keluarga DPRD	71.470.000,00	64.077.300,00	89,65	67.076.100,00
5.1.01.04.02.0001	Belanja Tunjangan Keluarga DPRD	71.470.000,00	64.077.300,00	89,65	67.076.100,00
5.1.01.04.03	Belanja Tunjangan Beras DPRD	78.400.000,00	75.244.380,00	95,97	78.286.020,00
5.1.01.04.03.0001	Belanja Tunjangan Beras DPRD	78.400.000,00	75.244.380,00	95,97	78.286.020,00
5.1.01.04.04	Belanja Uang Paket DPRD	57.582.000,00	57.582.000,00	100,00	57.193.500,00
5.1.01.04.04.0001	Belanja Uang Paket DPRD	57.582.000,00	57.582.000,00	100,00	57.193.500,00
5.1.01.04.05	Belanja Tunjangan Jabatan DPRD	974.095.500,00	974.095.500,00	100,00	968.462.250,00
5.1.01.04.05.0001	Belanja Tunjangan Jabatan DPRD	974.095.500,00	974.095.500,00	100,00	968.462.250,00
5.1.01.04.06	Belanja Tunjangan Alat Kelengkapan DPRD	92.446.200,00	80.022.600,00	86,56	77.099.400,00
5.1.01.04.06.0001	Belanja Tunjangan Alat Kelengkapan DPRD	92.446.200,00	80.022.600,00	86,56	77.099.400,00
5.1.01.04.07	Belanja Tunjangan Alat Kelengkapan Lainnya DPRD	25.279.700,00	14.844.375,00	58,72	12.469.275,00
5.1.01.04.07.0001	Belanja Tunjangan Alat Kelengkapan Lainnya DPRD	25.279.700,00	14.844.375,00	58,72	12.469.275,00
5.1.01.04.08	Belanja Tunjangan Komunikasi Intensif Pimpinan dan Anggota DPRD	5.292.000.000,00	5.292.000.000,00	100,00	3.722.500.000,00
5.1.01.04.08.0001	Belanja Tunjangan Komunikasi Intensif Pimpinan dan Anggota DPRD	5.292.000.000,00	5.292.000.000,00	100,00	3.722.500.000,00
5.1.01.04.09	Belanja Tunjangan Reses DPRD	1.323.000.000,00	1.323.000.000,00	100,00	630.000.000,00
5.1.01.04.09.0001	Belanja Tunjangan Reses DPRD	1.323.000.000,00	1.323.000.000,00	100,00	630.000.000,00
5.1.01.04.10	Belanja Pembebanan PPh kepada Pimpinan dan Anggota DPRD	756.900,00	297.585,00	39,31	290.736,00
5.1.01.04.10.0001	Belanja Pembebanan PPh kepada Pimpinan dan Anggota DPRD	756.900,00	297.585,00	39,31	290.736,00
5.1.01.04.12	Belanja Tunjangan Kesejahteraan Pimpinan dan Anggota DPRD	5.277.378.000,00	5.272.221.948,00	99,90	5.241.040.714,00
5.1.01.04.12.0001	Belanja Iuran Jaminan Kesehatan bagi DPRD	60.000.000,00	58.633.596,00	97,72	58.335.018,00
5.1.01.04.12.0002	Belanja Jaminan Kecelakaan Kerja DPRD	3.126.000,00	1.397.088,00	44,69	1.376.424,00
5.1.01.04.12.0003	Belanja Jaminan Kematian DPRD	6.252.000,00	4.191.264,00	67,03	4.129.272,00
5.1.01.04.12.0004	Belanja Tunjangan Perumahan DPRD	5.208.000.000,00	5.208.000.000,00	100,00	5.177.200.000,00
5.1.01.04.13	Belanja Tunjangan Transportasi DPRD	3.774.200.000,00	3.774.200.000,00	100,00	3.672.500.000,00
5.1.01.04.13.0001	Belanja Tunjangan Transportasi DPRD	3.774.200.000,00	3.774.200.000,00	100,00	3.672.500.000,00
5.1.01.04.14	Belanja Uang Jasa Pengabdian DPRD	5.000.000,00	0,00	0,00	233.625.000,00

Kode Rekening	URAIAN	ANGGARAN 2025	REALISASI 2025	% 2025	REALISASI 2024
5.1.01.04.14.0001	Belanja Uang Jasa Pengabdian DPRD	5.000.000,00	0,00	0,00	233.625.000,00
5.1.01.05	Belanja Gaji dan Tunjangan KDH/WKDH	608.804.958,00	351.635.318,00	57,75	244.727.247,00
5.1.01.05.01	Belanja Gaji Pokok KDH/WKDH	339.031.000,00	116.220.000,00	34,28	54.600.000,00
5.1.01.05.01.0001	Belanja Gaji Pokok KDH/WKDH	339.031.000,00	116.220.000,00	34,28	54.600.000,00
5.1.01.05.02	Belanja Tunjangan Keluarga KDH/WKDH	13.324.000,00	6.708.000,00	50,34	7.140.000,00
5.1.01.05.02.0001	Belanja Tunjangan Keluarga KDH/WKDH	13.324.000,00	6.708.000,00	50,34	7.140.000,00
5.1.01.05.03	Belanja Tunjangan Jabatan KDH/WKDH	95.367.000,00	91.260.000,00	95,69	98.280.000,00
5.1.01.05.03.0001	Belanja Tunjangan Jabatan KDH/WKDH	95.367.000,00	91.260.000,00	95,69	98.280.000,00
5.1.01.05.04	Belanja Tunjangan Beras KDH/WKDH	17.957.000,00	6.228.120,00	34,68	7.097.160,00
5.1.01.05.04.0001	Belanja Tunjangan Beras KDH/WKDH	17.957.000,00	6.228.120,00	34,68	7.097.160,00
5.1.01.05.05	Belanja Tunjangan PPh/Tunjangan Khusus KDH/WKDH	7.783.000,00	226.838,00	2,91	231.674,00
5.1.01.05.05.0001	Belanja Tunjangan PPh/Tunjangan Khusus KDH/WKDH	7.783.000,00	226.838,00	2,91	231.674,00
5.1.01.05.06	Belanja Pembulatan Gaji KDH/WKDH	4.000,00	1.880,00	47,00	2.040,00
5.1.01.05.06.0001	Belanja Pembulatan Gaji KDH/WKDH	4.000,00	1.880,00	47,00	2.040,00
5.1.01.05.07	Belanja Iuran Jaminan Kesehatan bagi KDH/WKDH	6.290.000,00	5.472.000,00	86,99	5.486.400,00
5.1.01.05.07.0001	Belanja Iuran Jaminan Kesehatan bagi KDH/WKDH	6.290.000,00	5.472.000,00	86,99	5.486.400,00
5.1.01.05.08	Belanja Iuran Jaminan Kecelakaan Kerja KDH/WKDH	120.000,00	112.320,00	93,60	112.320,00
5.1.01.05.08.0001	Belanja Iuran Jaminan Kecelakaan Kerja KDH/WKDH	120.000,00	112.320,00	93,60	112.320,00
5.1.01.05.09	Belanja Iuran Jaminan Kematian KDH/WKDH	355.000,00	336.960,00	94,91	336.960,00
5.1.01.05.09.0001	Belanja Iuran Jaminan Kematian KDH/WKDH	355.000,00	336.960,00	94,91	336.960,00
5.1.01.05.10	Belanja Insentif bagi KDH/WKDH atas Pemungutan Pajak Daerah	124.879.548,00	122.234.446,00	97,88	68.186.033,00
5.1.01.05.10.0006	Belanja Insentif bagi KDH/WKDH atas Pemungutan Pajak Hotel	0,00	0,00	0,00	1.547.100,00
5.1.01.05.10.0007	Belanja Insentif bagi KDH/WKDH atas Pemungutan Pajak Restoran	0,00	0,00	0,00	4.365.900,00
5.1.01.05.10.0008	Belanja Insentif bagi KDH/WKDH atas Pemungutan Pajak Hiburan	0,00	0,00	0,00	125.550,00
5.1.01.05.10.0009	Belanja Insentif bagi KDH/WKDH atas Pemungutan Pajak Reklame	1.404.000,00	1.146.600,00	81,66	1.484.875,00
5.1.01.05.10.0010	Belanja Insentif bagi KDH/WKDH atas Pemungutan Pajak Penerangan Jalan	0,00	0,00	0,00	31.973.750,00
5.1.01.05.10.0011	Belanja Insentif bagi KDH/WKDH atas Pemungutan Pajak Parkir	0,00	0,00	0,00	175.625,00
5.1.01.05.10.0013	Belanja Insentif bagi KDH/WKDH atas Pemungutan Pajak Sarang Burung Walet	136.500,00	22.050,00	16,15	54.600,00
5.1.01.05.10.0014	Belanja Insentif bagi KDH/WKDH atas Pemungutan Pajak Mineral Bukan Logam dan Batuan	3.510.000,00	2.052.750,00	58,48	3.239.500,00
5.1.01.05.10.0015	Belanja Insentif bagi KDH/WKDH atas Pemungutan Pajak Bumi dan Bangunan Perdesaan dan Perkotaan	4.320.000,00	3.504.000,00	81,11	4.320.000,00
5.1.01.05.10.0016	Belanja Insentif bagi KDH/WKDH atas Pemungutan Bea Perolehan Hak atas Tanah dan Bangunan	28.273.150,00	28.273.150,00	100,00	20.899.133,00
5.1.01.05.10.0019	Belanja Insentif bagi KDH/WKDH atas Pemungutan Pajak Barang dan Jasa Tertentu (PBJT)	36.944.100,00	36.944.098,00	99,99	0,00
5.1.01.05.10.0020	Belanja Insentif bagi KDH/WKDH atas Pemungutan Opsen Pajak Kendaraan Bermotor [(],PKB],	19.811.788,00	19.811.788,00	100,00	0,00
5.1.01.05.10.0021	Belanja Insentif bagi KDH/WKDH atas Pemungutan Opsen Bea Balik Nama Kendaraan Bermotor [(],BBNKB],	30.480.010,00	30.480.010,00	100,00	0,00
5.1.01.05.11	Belanja Insentif bagi KDH/WKDH atas Pemungutan Retribusi Daerah bagi KDH/WKDH	3.694.410,00	2.834.754,00	76,73	3.254.660,00
5.1.01.05.11.0002	Belanja Insentif bagi KDH/WKDH atas Pemungutan Retribusi Jasa Umum-Pelayanan Persampahan/Kebersihan	189.000,00	130.325,00	68,95	189.000,00
5.1.01.05.11.0004	Belanja Insentif bagi KDH/WKDH atas Pemungutan Retribusi Jasa Umum-Pelayanan Parkir di Tepi Jalan Umum	136.755,00	128.712,00	94,11	80.436,00
5.1.01.05.11.0005	Belanja Insentif bagi KDH/WKDH atas Pemungutan Retribusi Jasa Umum-Pelayanan Pasar	930.150,00	930.150,00	100,00	850.000,00
5.1.01.05.11.0014	Belanja Insentif bagi KDH/WKDH atas Pemungutan Retribusi Jasa Usaha-Pemakaian Kekayaan Daerah	472.500,00	471.750,00	99,84	390.000,00
5.1.01.05.11.0016	Belanja Insentif bagi KDH/WKDH atas Pemungutan Retribusi Jasa Usaha-Tempat Pelelangan	148.500,00	142.587,00	96,01	160.875,00
5.1.01.05.11.0018	Belanja Insentif bagi KDH/WKDH atas Pemungutan Retribusi Jasa Usaha-Tempat Khusus Parkir	136.755,00	18.763,00	13,72	0,00
5.1.01.05.11.0019	Belanja Insentif bagi KDH/WKDH atas Pemungutan Retribusi Jasa Usaha-Tempat Penginapan/ Pesanggrahan/Vila	540.000,00	501.000,00	92,77	780.000,00
5.1.01.05.11.0021	Belanja Insentif bagi KDH/WKDH atas Pemungutan Retribusi Jasa Usaha-Pelayanan Kepelabuhan	122.850,00	108.087,00	87,98	0,00
5.1.01.05.11.0024	Belanja Insentif bagi KDH/WKDH atas Pemungutan Retribusi Jasa Usaha-Penjualan Produksi Usaha Daerah	0,00	0,00	0,00	479.700,00
5.1.01.05.11.0031	Belanja Insentif bagi KDH/WKDH atas Pemungutan Retribusi Perizinan Tertentu-Persetujuan Bangunan Gedung	292.500,00	202.500,00	69,23	201.800,00
5.1.01.05.11.0040	Belanja Insentif bagi KDH/WKDH atas Pemungutan Retribusi Jasa Usaha-Retribusi Pelayanan Jasa Kepelabuhanan	0,00	0,00	0,00	122.849,00
5.1.01.05.11.0043	Belanja Insentif bagi KDH/WKDH atas Pemungutan Retribusi Jasa Usaha-Retribusi Penjualan Hasil Produksi Usaha Pemerintah Daerah	725.400,00	200.880,00	27,69	0,00
5.1.01.06	Belanja Penerimaan Lainnya Pimpinan DPRD serta KDH/WKDH	712.480.000,00	712.440.000,00	99,99	558.100.000,00
5.1.01.06.01	Belanja Dana Operasional Pimpinan DPRD	312.480.000,00	312.480.000,00	100,00	184.800.000,00
5.1.01.06.01.0001	Belanja Dana Operasional Pimpinan DPRD	312.480.000,00	312.480.000,00	100,00	184.800.000,00
5.1.01.06.02	Belanja Dana Operasional KDH/WKDH	400.000.000,00	399.960.000,00	99,99	373.300.000,00
5.1.01.06.02.0001	Belanja Dana Operasional KDH/WKDH	400.000.000,00	399.960.000,00	99,99	373.300.000,00
5.1.01.99	Belanja Pegawai BLUD	217.744.800,00	217.670.000,00	99,96	206.280.000,00
5.1.01.99.99	Belanja Pegawai BLUD	217.744.800,00	217.670.000,00	99,96	206.280.000,00
5.1.01.99.99.9999	Belanja Pegawai BLUD	217.744.800,00	217.670.000,00	99,96	206.280.000,00
5.1.02	Belanja Barang dan Jasa	358.359.339.771,00	338.154.391.659,08	94,36	393.291.298.955,72
5.1.02.01	Belanja Barang	95.654.530.392,00	87.303.920.369,87	91,27	81.404.169.304,61
5.1.02.01.01	Belanja Barang Pakai Habis	95.486.146.192,00	87.150.209.440,87	91,27	80.846.874.015,61
5.1.02.01.01.0001	Belanja Bahan-Bahan Bangunan dan Konstruksi	61.556.500,00	60.214.120,00	97,81	154.344.125,00

Kode Rekening	URAIAN	ANGGARAN 2025	REALISASI 2025	% 2025	REALISASI 2024
5.1.02.01.01.0002	Belanja Bahan-Bahan Kimia	55.014.000,00	54.324.897,00	98,74	61.009.220,00
5.1.02.01.01.0004	Belanja Bahan-Bahan Bakar dan Pelumas	14.674.705.158,00	13.302.134.650,00	90,64	16.337.111.242,00
5.1.02.01.01.0005	Belanja Bahan-Bahan Baku	37.702.000,00	37.342.380,00	99,04	31.850.000,00
5.1.02.01.01.0008	Belanja Bahan-Bahan/Bibit Tanaman	1.695.825,00	1.686.000,00	99,42	1.386.225,00
5.1.02.01.01.0009	Belanja Bahan-Isi Tabung Pemadam Kebakaran	39.900.000,00	38.528.200,00	96,56	48.360.000,00
5.1.02.01.01.0010	Belanja Bahan-Isi Tabung Gas	363.695.000,00	329.206.000,00	90,51	173.349.400,00
5.1.02.01.01.0011	Belanja Bahan-Bahan/Bibit Ternak/Bibit Ikan	2.300.000,00	2.300.000,00	100,00	3.760.000,00
5.1.02.01.01.0012	Belanja Bahan-Bahan Lainnya	612.694.700,00	500.668.889,43	81,71	650.376.007,00
5.1.02.01.01.0013	Belanja Suku Cadang-Suku Cadang Alat Angkutan	1.360.901.711,00	1.357.083.227,00	99,71	1.584.246.187,00
5.1.02.01.01.0019	Belanja Suku Cadang-Suku Cadang Alat Pertanian	32.520.000,00	32.513.510,00	99,98	28.686.950,00
5.1.02.01.01.0023	Belanja Suku Cadang-Suku Cadang Lainnya	5.500.000,00	0,00	0,00	0,00
5.1.02.01.01.0024	Belanja Alat/Bahan untuk Kegiatan Kantor-Alat Tulis Kantor	4.720.816.187,00	4.553.330.337,04	96,45	5.425.462.099,00
5.1.02.01.01.0025	Belanja Alat/Bahan untuk Kegiatan Kantor- Kertas dan Cover	176.808.000,00	175.230.775,00	99,10	144.862.720,00
5.1.02.01.01.0026	Belanja Alat/Bahan untuk Kegiatan Kantor- Bahan Cetak	7.982.157.475,00	7.823.958.289,00	98,01	7.533.132.544,00
5.1.02.01.01.0027	Belanja Alat/Bahan untuk Kegiatan Kantor-Benda Pos	351.464.000,00	339.622.000,00	96,63	476.359.500,00
5.1.02.01.01.0029	Belanja Alat/Bahan untuk Kegiatan Kantor-Bahan Komputer	2.220.709.960,00	2.110.440.832,00	95,03	2.620.008.790,00
5.1.02.01.01.0031	Belanja Alat/Bahan untuk Kegiatan Kantor-Alat Listrik	1.835.693.350,00	1.825.316.261,00	99,43	1.497.730.487,00
5.1.02.01.01.0032	Belanja Alat/Bahan untuk Kegiatan Kantor-Perlengkapan Dinas	5.118.750,00	5.118.750,00	100,00	18.425.000,00
5.1.02.01.01.0034	Belanja Alat/Bahan untuk Kegiatan Kantor- Perlengkapan Pendukung Olahraga	4.350.000,00	4.350.000,00	100,00	123.715.000,00
5.1.02.01.01.0035	Belanja Alat/Bahan untuk Kegiatan Kantor- Suvenir/Cendera Mata	406.985.000,00	406.720.390,00	99,93	356.870.000,00
5.1.02.01.01.0036	Belanja Alat/Bahan untuk Kegiatan Kantor-Alat/Bahan untuk Kegiatan Kantor Lainnya	1.469.996.515,00	1.421.654.486,00	96,71	7.017.235.054,00
5.1.02.01.01.0037	Belanja Obat-Obatan-Obat	6.831.732.787,00	6.534.947.435,40	95,65	4.357.161.828,61
5.1.02.01.01.0038	Belanja Obat-Obatan-Obat-Obatan Lainnya	8.172.034.400,00	4.542.984.813,00	55,59	3.567.775.546,00
5.1.02.01.01.0039	Belanja Persediaan untuk Dijual/Diserahkan-Persediaan untuk Dijual/Diserahkan kepada Masyarakat	2.385.933.000,00	1.908.367.550,00	79,98	1.296.706.900,00
5.1.02.01.01.0040	Belanja Persediaan untuk Dijual/Diserahkan-Persediaan untuk Dijual/Diserahkan Lainnya	17.704.580.844,00	17.701.249.000,00	99,98	3.823.675.500,00
5.1.02.01.01.0043	Belanja Natura dan Pakan-Natura	3.985.040.000,00	3.013.128.470,00	75,61	1.800.000,00
5.1.02.01.01.0044	Belanja Natura dan Pakan-Pakan	125.140.000,00	125.088.864,00	99,95	198.641.000,00
5.1.02.01.01.0045	Belanja Natura dan Pakan-Natura dan Pakan Lainnya	0,00	0,00	0,00	275.000,00
5.1.02.01.01.0052	Belanja Makanan dan Minuman Rapat	7.736.992.600,00	7.356.142.000,00	95,07	8.562.412.559,00
5.1.02.01.01.0053	Belanja Makanan dan Minuman Jamuan Tamu	2.684.344.000,00	2.671.770.700,00	99,53	3.199.323.566,00
5.1.02.01.01.0054	Belanja Penambah Daya Tahan Tubuh	7.155.400,00	7.155.400,00	100,00	7.800.000,00
5.1.02.01.01.0055	Belanja Makanan dan Minuman pada Fasilitas Pelayanan Urusan Pendidikan	1.306.088.000,00	1.282.923.000,00	98,22	1.418.301.500,00
5.1.02.01.01.0056	Belanja Makanan dan Minuman pada Fasilitas Pelayanan Urusan Kesehatan	320.464.000,00	319.920.000,00	99,83	345.052.000,00
5.1.02.01.01.0057	Belanja Makanan dan Minuman pada Fasilitas Pelayanan Urusan Sosial	19.784.000,00	19.768.000,00	99,91	39.934.000,00
5.1.02.01.01.0058	Belanja Makanan dan Minuman Aktivitas Lapangan	6.191.862.800,00	5.714.676.000,00	92,29	7.719.956.601,00
5.1.02.01.01.0059	Belanja Pakaian Dinas KDH dan WKDH	150.000.000,00	149.124.060,00	99,41	0,00
5.1.02.01.01.0060	Belanja Pakaian Dinas dan Atribut Pimpinan dan Anggota DPRD	184.500.000,00	184.223.992,00	99,85	74.970.000,00
5.1.02.01.01.0061	Belanja Pakaian Sipil Harian (PSH)	0,00	0,00	0,00	119.000.000,00
5.1.02.01.01.0062	Belanja Pakaian Sipil Lengkap (PSL)	3.300.000,00	3.293.925,00	99,81	0,00
5.1.02.01.01.0063	Belanja Pakaian Dinas Harian (PDH)	514.122.000,00	496.757.180,00	96,62	473.307.185,00
5.1.02.01.01.0064	Belanja Pakaian Dinas Lapangan (PDL)	216.894.200,00	216.194.600,00	99,67	191.007.250,00
5.1.02.01.01.0065	Belanja Pakaian Sipil Resmi (PSR)	3.300.000,00	3.293.925,00	99,81	1.080.000,00
5.1.02.01.01.0066	Belanja Pakaian Dinas Upacara (PDU)	0,00	0,00	0,00	64.500.000,00
5.1.02.01.01.0073	Belanja Pakaian KORPRI	0,00	0,00	0,00	21.995.000,00
5.1.02.01.01.0074	Belanja Pakaian Adat Daerah	1.500.000,00	1.500.000,00	100,00	10.000.000,00
5.1.02.01.01.0075	Belanja Pakaian Batik Tradisional	182.860.000,00	181.331.095,00	99,16	303.252.500,00
5.1.02.01.01.0076	Belanja Pakaian Olahraga	193.332.000,00	191.752.600,00	99,18	610.950.330,00
5.1.02.01.01.0077	Belanja Pakaian Paskibraka	142.902.030,00	142.872.838,00	99,97	149.715.200,00
5.1.02.01.02	Belanja Barang Tak Habis Pakai	1.065.000,00	1.028.000,00	96,52	9.601.800,00
5.1.02.01.02.0003	Belanja Komponen-Komponen Peralatan	0,00	0,00	0,00	2.800.000,00
5.1.02.01.02.0012	Belanja Pipa-Pipa Plastik PVC (UPVC)	1.065.000,00	1.028.000,00	96,52	6.801.800,00
5.1.02.01.04	Belanja Aset Tetap yang Tidak Memenuhi Kriteria Kapitalisasi	167.319.200,00	152.682.929,00	91,25	547.693.489,00
5.1.02.01.04.0022	Belanja Peralatan dan Mesin-Alat Besar-Alat Bantu-Electric Generating Set	0,00	0,00	0,00	1.500.000,00
5.1.02.01.04.0110	Belanja Peralatan dan Mesin-Alat Pertanian-Alat Pengolahan-Alat Produksi Perikanan	0,00	0,00	0,00	62.740.000,00
5.1.02.01.04.0117	Belanja Peralatan dan Mesin-Alat Kantor dan Rumah Tangga-Alat Kantor-Alat Kantor Lainnya	12.988.000,00	9.981.201,00	76,84	83.176.000,00
5.1.02.01.04.0122	Belanja Peralatan dan Mesin-Alat Kantor dan Rumah Tangga-Alat Rumah Tangga-Alat Dapur	41.465.400,00	40.686.008,00	98,12	52.416.155,00
5.1.02.01.04.0123	Belanja Peralatan dan Mesin-Alat Kantor dan Rumah Tangga-Alat Rumah Tangga-Alat Rumah Tangga Lainnya [(],Home Use],	38.992.500,00	30.174.120,00	77,38	51.626.000,00
5.1.02.01.04.0127	Belanja Peralatan dan Mesin-Alat Kantor dan Rumah Tangga-Meja dan Kursi Kerja/Rapat Pejabat-Kursi Kerja Pejabat	0,00	0,00	0,00	7.200.000,00
5.1.02.01.04.0128	Belanja Peralatan dan Mesin-Alat Kantor dan Rumah Tangga-Meja dan Kursi Kerja/Rapat Pejabat-Kursi Rapat Pejabat	31.500.000,00	31.500.000,00	100,00	169.645.000,00
5.1.02.01.04.0132	Belanja Peralatan dan Mesin-Alat Studio, Komunikasi, dan Pemancar-Alat Studio-Peralatan Studio Audio	800.000,00	800.000,00	100,00	1.800.000,00
5.1.02.01.04.0133	Belanja Peralatan dan Mesin-Alat Studio, Komunikasi, dan Pemancar-Alat Studio-Peralatan Studio Video dan Film	485.000,00	0,00	0,00	0,00
5.1.02.01.04.0137	Belanja Peralatan dan Mesin-Alat Studio, Komunikasi, dan Pemancar-Alat Studio-Alat Studio Lainnya	600.000,00	600.000,00	100,00	0,00

Kode Rekening	URAIAN	ANGGARAN 2025	REALISASI 2025	% 2025	REALISASI 2024
5.1.02.01.04.0142	Belanja Peralatan dan Mesin-Alat Studio, Komunikasi, dan Pemancar-Alat Komunikasi-Alat Komunikasi Radio UHF	3.900.000,00	3.690.800,00	94,63	0,00
5.1.02.01.04.0237	Belanja Peralatan dan Mesin-Alat Kedokteran dan Kesehatan-Alat Kesehatan Umum-Alat Kesehatan Umum Lainnya	24.218.300,00	22.939.300,00	94,71	18.329.759,00
5.1.02.01.04.0344	Belanja Peralatan dan Mesin-Alat Laboratorium-Alat Laboratorium Lingkungan Hidup-Alat Laboratorium Kualitas Air dan Tanah	0,00	0,00	0,00	7.417.575,00
5.1.02.01.04.0405	Belanja Peralatan dan Mesin-Komputer-Komputer Unit-Personal Computer	1.460.000,00	1.460.000,00	100,00	0,00
5.1.02.01.04.0409	Belanja Peralatan dan Mesin-Komputer-Peralatan Komputer-Peralatan Personal Computer	0,00	0,00	0,00	21.800.000,00
5.1.02.01.04.0411	Belanja Peralatan dan Mesin-Komputer-Peralatan Komputer-Peralatan Komputer Lainnya	10.910.000,00	10.851.500,00	99,46	28.543.000,00
5.1.02.01.04.0756	Belanja Aset Tetap Lainnya-Biota Perairan-Ikan Bersirip [(],Pisces/Ikan Bersirip],-Ikan Budidaya	0,00	0,00	0,00	41.500.000,00
5.1.02.02	Belanja Jasa	99.347.261.434,00	91.043.429.289,07	91,64	111.422.680.923,50
5.1.02.02.01	Belanja Jasa Kantor	74.233.677.934,00	69.007.915.116,04	92,96	89.701.818.540,62
5.1.02.02.01.0003	Honorarium Narasumber atau Pembahas, Moderator, Pembawa Acara, dan Panitia	785.450.000,00	762.150.000,00	97,03	993.105.000,00
5.1.02.02.01.0004	Honorarium Tim Pelaksana Kegiatan dan Sekretariat Tim Pelaksana Kegiatan	951.660.000,00	934.095.500,00	98,15	1.560.390.000,00
5.1.02.02.01.0006	Honorarium Penyuluhan atau Pendampingan	714.900.000,00	664.525.000,00	92,95	73.200.000,00
5.1.02.02.01.0007	Honorarium Rohaniwan	9.600.000,00	1.600.000,00	16,66	4.400.000,00
5.1.02.02.01.0008	Honorarium Tim Penyusunan Jurnal, Buletin, Majalah, Pengelola Teknologi Informasi dan Pengelola Website	180.760.000,00	180.060.000,00	99,61	158.100.000,00
5.1.02.02.01.0011	Honorarium Penyelenggaraan Kegiatan Pendidikan dan Pelatihan	0,00	0,00	0,00	28.000.000,00
5.1.02.02.01.0012	Honorarium Tim Anggaran Pemerintah Daerah	340.600.000,00	334.100.000,00	98,09	449.200.000,00
5.1.02.02.01.0013	Belanja Jasa Tenaga Pendidikan	1.552.600.000,00	1.551.500.000,00	99,92	6.189.200.000,00
5.1.02.02.01.0014	Belanja Jasa Tenaga Kesehatan	24.372.886.630,00	21.787.140.687,04	89,39	23.746.784.334,62
5.1.02.02.01.0015	Belanja Jasa Tenaga Laboratorium	963.434.000,00	205.818.000,00	21,36	93.843.500,00
5.1.02.02.01.0017	Belanja Jasa Tenaga Ketenteraman, Ketertiban Umum, dan Perlindungan Masyarakat	642.450.000,00	640.000.000,00	99,61	1.541.300.000,00
5.1.02.02.01.0018	Belanja Jasa Tenaga Pemadam Kebakaran dan Penyelamatan	151.850.000,00	151.850.000,00	100,00	421.800.000,00
5.1.02.02.01.0019	Belanja Jasa Tenaga Penanganan Bencana	20.600.000,00	20.600.000,00	100,00	44.850.000,00
5.1.02.02.01.0020	Belanja Jasa Tenaga Penanganan Sosial	162.600.000,00	144.600.000,00	88,92	158.400.000,00
5.1.02.02.01.0023	Belanja Jasa Tenaga Teknis Pertanian dan Pangan	912.030.000,00	909.650.000,00	99,73	2.262.385.000,00
5.1.02.02.01.0024	Belanja Jasa Tenaga Arsip dan Perpustakaan	191.800.000,00	184.275.000,00	96,07	210.700.000,00
5.1.02.02.01.0025	Belanja Jasa Tenaga Kesenian dan Kebudayaan	50.400.000,00	50.400.000,00	100,00	50.400.000,00
5.1.02.02.01.0026	Belanja Jasa Tenaga Administrasi	10.130.461.000,00	10.113.588.320,00	99,83	26.844.584.200,00
5.1.02.02.01.0027	Belanja Jasa Tenaga Operator Komputer	2.409.836.000,00	2.330.590.894,00	96,71	3.270.928.000,00
5.1.02.02.01.0028	Belanja Jasa Tenaga Pelayanan Umum	1.533.788.000,00	1.528.588.000,00	99,66	3.448.852.000,00
5.1.02.02.01.0029	Belanja Jasa Tenaga Ahli	1.450.320.000,00	1.261.748.200,00	86,99	1.699.899.800,00
5.1.02.02.01.0030	Belanja Jasa Tenaga Kebersihan	839.470.000,00	837.366.000,00	99,74	2.210.284.000,00
5.1.02.02.01.0031	Belanja Jasa Tenaga Keamanan	272.900.000,00	261.200.000,00	95,71	1.442.500.000,00
5.1.02.02.01.0033	Belanja Jasa Tenaga Supir	0,00	0,00	0,00	88.200.000,00
5.1.02.02.01.0034	Belanja Jasa Tenaga Juru Masak	248.400.000,00	239.400.000,00	96,37	113.500.000,00
5.1.02.02.01.0035	Belanja Jasa Tenaga Teknisi Mekanik dan Listrik	32.872.000,00	32.872.000,00	100,00	7.700.000,00
5.1.02.02.01.0036	Belanja Jasa Audit/Surveillance ISO	0,00	0,00	0,00	17.500.000,00
5.1.02.02.01.0037	Belanja Jasa Juri Perlombaan/Pertandingan	750.000,00	750.000,00	100,00	24.000.000,00
5.1.02.02.01.0038	Belanja Jasa Tata Rias	13.390.000,00	13.390.000,00	100,00	16.560.000,00
5.1.02.02.01.0041	Belanja Jasa Pemasangan Instalasi Telepon, Air, dan Listrik	4.154.120.350,00	3.963.098.840,00	95,40	33.867.880,00
5.1.02.02.01.0042	Belanja Jasa Pelaksanaan Transaksi Keuangan	153.000.000,00	116.561.936,00	76,18	321.085.600,00
5.1.02.02.01.0043	Belanja Jasa Penulisan dan Penerjemahan	3.700.000,00	3.575.000,00	96,62	5.000.000,00
5.1.02.02.01.0046	Belanja Jasa Konversi Aplikasi/Sistem Informasi	172.082.520,00	169.609.689,00	98,56	247.587.342,00
5.1.02.02.01.0047	Belanja Jasa Penyelenggaraan Acara	87.900.000,00	86.250.000,00	98,12	289.100.000,00
5.1.02.02.01.0048	Belanja Jasa Kontribusi Asosiasi	4.350.000,00	4.350.000,00	100,00	0,00
5.1.02.02.01.0049	Belanja Jasa Pencucian Pakaian, Alat Kesenian dan Kebudayaan, serta Alat Rumah Tangga	165.600.000,00	165.536.414,00	99,96	165.549.900,00
5.1.02.02.01.0050	Belanja Jasa Kalibrasi	190.667.500,00	189.918.763,00	99,60	153.295.546,00
5.1.02.02.01.0055	Belanja Jasa Iklan/Reklame, Film, dan Pemotretan	360.340.000,00	345.379.632,00	95,84	463.895.000,00
5.1.02.02.01.0059	Belanja Tagihan Telepon	156.343.580,00	143.041.297,00	91,49	137.320.363,00
5.1.02.02.01.0060	Belanja Tagihan Air	788.746.542,00	681.967.011,00	86,46	731.924.838,00
5.1.02.02.01.0061	Belanja Tagihan Listrik	5.584.100.254,00	5.159.013.831,00	92,38	5.921.722.268,00
5.1.02.02.01.0062	Belanja Langganan Jurnal/Surat Kabar/Majalah	302.340.000,00	291.030.000,00	96,25	454.770.000,00
5.1.02.02.01.0063	Belanja Kawat/Faksimili/Internet/TV Berlangganan	2.406.604.891,00	2.208.594.762,00	91,77	2.186.468.645,00
5.1.02.02.01.0064	Belanja Paket/Pengiriman	229.483.821,00	123.703.000,00	53,90	131.462.100,00
5.1.02.02.01.0065	Belanja Penambahan Daya	10.620.000,00	9.404.150,00	88,55	2.920.700,00
5.1.02.02.01.0066	Belanja Registrasi/Keanggotaan	190.845.259,00	189.749.259,00	99,42	288.696.096,00
5.1.02.02.01.0067	Belanja Pembayaran Pajak, Bea, dan Perizinan	364.907.432,00	346.693.140,00	95,00	324.248.428,00
5.1.02.02.01.0068	Belanja Rekening Penerangan Jalan Umum	783.834.655,00	777.761.891,00	99,22	0,00
5.1.02.02.01.0069	Belanja Pengolahan Air Limbah	2.886.000,00	2.886.000,00	100,00	2.886.000,00
5.1.02.02.01.0070	Belanja Ganti Rugi kepada Pihak Ketiga Akibat Kecelakaan	637.500,00	0,00	0,00	0,00
5.1.02.02.01.0073	Belanja Medical Check Up	124.100.000,00	57.388.000,00	46,24	71.012.000,00
5.1.02.02.01.0080	Belanja Honorarium Penanggungjawaban Pengelola Keuangan	8.563.190.000,00	8.358.249.900,00	97,60	571.920.000,00
5.1.02.02.01.0081	Belanja Honorarium Pengadaan Barang/Jasa	396.970.000,00	371.795.000,00	93,65	26.520.000,00
5.1.02.02.01.0082	Belanja Honorarium Perangkat Unit Kerja Pengadaan Barang dan Jasa (UKPBJ)	100.500.000,00	100.500.000,00	100,00	0,00

Kode Rekening	URAIAN	ANGGARAN 2025	REALISASI 2025	% 2025	REALISASI 2024
5.1.02.02.02	Belanja Iuran Jaminan/Asuransi	14.942.448.357,00	12.495.654.549,78	83,62	12.346.479.866,88
5.1.02.02.02.0001	Belanja Iuran Jaminan Kesehatan bagi Kepala Desa dan Perangkat Desa	3.125.179.000,00	3.119.973.580,00	99,83	2.285.880.240,00
5.1.02.02.02.0003	Belanja Iuran Jaminan Kesehatan bagi Peserta PBPU dan BP Kelas 3	6.881.700.000,00	6.198.301.205,00	90,06	0,00
5.1.02.02.02.0004	Belanja Bantuan Iuran Jaminan Kesehatan bagi Peserta PBPU dan BP Kelas 3	767.390.400,00	651.092.400,00	84,84	6.849.066.000,00
5.1.02.02.02.0005	Belanja Iuran Jaminan Kesehatan bagi Non ASN	3.057.102.367,00	1.584.556.236,00	51,83	2.179.438.250,00
5.1.02.02.02.0006	Belanja Iuran Jaminan Kecelakaan Kerja bagi Non ASN	392.509.656,00	340.446.172,99	86,73	389.315.124,72
5.1.02.02.02.0007	Belanja Iuran Jaminan Kematian bagi Non ASN	424.734.934,00	387.017.755,79	91,11	482.541.852,16
5.1.02.02.02.0012	Belanja Iuran Jaminan Kecelakaan Kerja bagi Pekerja Rentan	174.900.000,00	127.540.000,00	72,92	64.858.400,00
5.1.02.02.02.0013	Belanja Iuran Jaminan Kematian bagi Pekerja Rentan	118.932.000,00	86.727.200,00	72,92	95.380.000,00
5.1.02.02.04	Belanja Sewa Peralatan dan Mesin	1.470.415.000,00	1.391.122.500,00	94,60	2.015.060.000,00
5.1.02.02.04.0022	Belanja Sewa Electric Generating Set	0,00	0,00	0,00	25.000.000,00
5.1.02.02.04.0034	Belanja Sewa Alat Bantu Lainnya	30.000.000,00	29.890.000,00	99,63	30.000.000,00
5.1.02.02.04.0036	Belanja Sewa Kendaraan Bermotor Penumpang	409.430.000,00	408.480.000,00	99,76	595.250.000,00
5.1.02.02.04.0037	Belanja Sewa Kendaraan Bermotor Angkutan Barang	131.050.000,00	58.750.000,00	44,83	10.000.000,00
5.1.02.02.04.0043	Belanja Sewa Alat Angkutan Darat Bermotor Lainnya	0,00	0,00	0,00	10.000.000,00
5.1.02.02.04.0117	Belanja Sewa Alat Kantor Lainnya	177.400.000,00	173.000.000,00	97,51	357.450.000,00
5.1.02.02.04.0135	Belanja Sewa Peralatan Cetak	0,00	0,00	0,00	1.200.000,00
5.1.02.02.04.0137	Belanja Sewa Alat Studio Lainnya	275.400.000,00	274.900.000,00	99,81	360.700.000,00
5.1.02.02.04.0355	Belanja Sewa Peralatan Umum	447.135.000,00	446.102.500,00	99,76	622.960.000,00
5.1.02.02.04.0414	Belanja Sewa Alat Eksplorasi Topografi Lainnya	0,00	0,00	0,00	2.500.000,00
5.1.02.02.05	Belanja Sewa Gedung dan Bangunan	884.356.200,00	839.150.000,00	94,88	668.215.000,00
5.1.02.02.05.0001	Belanja Sewa Bangunan Gedung Kantor	207.050.000,00	177.125.000,00	85,54	150.700.000,00
5.1.02.02.05.0009	Belanja Sewa Bangunan Gedung Tempat Pertemuan	242.500.000,00	227.500.000,00	93,81	46.000.000,00
5.1.02.02.05.0033	Belanja Sewa Bangunan Parkir	10.800.000,00	10.800.000,00	100,00	10.800.000,00
5.1.02.02.05.0043	Belanja Sewa Hotel	119.821.200,00	119.680.000,00	99,88	106.375.000,00
5.1.02.02.05.0049	Belanja Sewa Rumah Tidak Bersusun	289.765.000,00	289.625.000,00	99,95	330.680.000,00
5.1.02.02.05.0050	Belanja Sewa Bangunan Gedung Tempat Tinggal Lainnya	14.420.000,00	14.420.000,00	100,00	23.660.000,00
5.1.02.02.07	Belanja Sewa Aset Tetap Lainnya	0,00	0,00	0,00	7.500.000,00
5.1.02.02.07.0030	Belanja Sewa Alat Peraga Kesenian	0,00	0,00	0,00	7.500.000,00
5.1.02.02.08	Belanja Jasa Konsultansi Konstruksi	1.317.750.000,00	1.212.711.123,00	92,02	2.287.092.200,00
5.1.02.02.08.0002	Belanja Jasa Konsultansi Perencanaan Arsitektur-Jasa Desain Arsitektural	21.250.000,00	21.153.714,00	99,54	26.348.070,00
5.1.02.02.08.0005	Belanja Jasa Konsultansi Perencanaan Arsitektur-Jasa Arsitektur Lainnya	40.000.000,00	39.505.800,00	98,76	49.900.000,00
5.1.02.02.08.0008	Belanja Jasa Konsultansi Perencanaan Rekayasa-Jasa Desain Rekayasa untuk Pekerjaan Teknik Sipil Air	182.000.000,00	81.712.300,00	44,89	77.816.700,00
5.1.02.02.08.0009	Belanja Jasa Konsultansi Perencanaan Rekayasa-Jasa Desain Rekayasa untuk Pekerjaan Teknik Sipil Transportasi	280.000.000,00	278.821.146,00	99,57	740.353.710,00
5.1.02.02.08.0015	Belanja Jasa Konsultansi Perencanaan Penataan Ruang-Jasa Perencanaan Wilayah	0,00	0,00	0,00	89.538.000,00
5.1.02.02.08.0016	Belanja Jasa Konsultansi Perencanaan Penataan Ruang-Jasa Perencanaan dan Perancangan Lingkungan Bangunan dan Landscape	0,00	0,00	0,00	97.327.020,00
5.1.02.02.08.0018	Belanja Jasa Konsultansi Pengawasan Arsitektur	14.000.000,00	13.833.930,00	98,81	11.000.000,00
5.1.02.02.08.0019	Belanja Jasa Konsultansi Pengawasan Rekayasa-Jasa Pengawas Pekerjaan Konstruksi Bangunan Gedung	60.000.000,00	59.820.179,00	99,70	87.372.540,00
5.1.02.02.08.0020	Belanja Jasa Konsultansi Pengawasan Rekayasa-Jasa Pengawas Pekerjaan Konstruksi Teknik Sipil Transportasi	375.500.000,00	374.372.850,00	99,69	862.959.160,00
5.1.02.02.08.0021	Belanja Jasa Konsultansi Pengawasan Rekayasa-Jasa Pengawas Pekerjaan Konstruksi Teknik Sipil Air	108.000.000,00	106.786.500,00	98,87	144.680.000,00
5.1.02.02.08.0027	Belanja Jasa Konsultansi Spesialis-Jasa Pembuatan Peta	0,00	0,00	0,00	70.400.000,00
5.1.02.02.08.0032	Belanja Jasa Konsultansi Lainnya-Jasa Konsultansi Lingkungan	200.000.000,00	199.996.000,00	99,99	0,00
5.1.02.02.08.0037	Belanja Jasa Konsultansi Lainnya-Jasa Manajemen Proyek Terkait Konstruksi Pekerjaan Teknik Sipil Lainnya	37.000.000,00	36.708.704,00	99,21	29.397.000,00
5.1.02.02.09	Belanja Jasa Konsultansi Non Konstruksi	586.860.000,00	384.180.550,00	65,46	310.409.400,00
5.1.02.02.09.0006	Belanja Jasa Konsultansi Berorientasi Bidang-Keuangan	200.000.000,00	0,00	0,00	0,00
5.1.02.02.09.0011	Belanja Jasa Konsultansi Berorientasi Layanan-Jasa Survei	47.730.000,00	46.620.000,00	97,67	0,00
5.1.02.02.09.0012	Belanja Jasa Konsultansi Berorientasi Layanan-Jasa Studi Penelitian dan Bantuan Teknik	300.000.000,00	299.903.550,00	99,96	299.909.400,00
5.1.02.02.09.0014	Belanja Jasa Konsultansi Berorientasi Layanan-Jasa Khusus	39.130.000,00	37.657.000,00	96,23	10.500.000,00
5.1.02.02.10	Belanja Jasa Ketersediaan Layanan (Availibility Payment)	751.800.000,00	748.518.013,00	99,56	0,00
5.1.02.02.10.0007	Belanja Jasa Ketersediaan Layanan (Availibility Payment) Infrastruktur Sistem Pengelolaan Persampahan	750.000.000,00	747.998.013,00	99,73	0,00
5.1.02.02.10.0008	Belanja Jasa Ketersediaan Layanan (Availibility Payment) Infrastruktur Telekomunikasi dan Informatika	1.800.000,00	520.000,00	28,88	0,00
5.1.02.02.12	Belanja Kursus/Pelatihan, Sosialisasi, Bimbingan Teknis serta Pendidikan dan Pelatihan	4.717.658.055,00	4.555.243.055,25	96,55	3.659.176.002,00
5.1.02.02.12.0001	Belanja Kursus Singkat/Pelatihan	2.069.534.000,00	2.054.534.000,00	99,27	644.385.210,00
5.1.02.02.12.0003	Belanja Bimbingan Teknis	1.647.609.055,00	1.571.873.012,00	95,40	1.465.320.796,00
5.1.02.02.12.0004	Belanja Diklat Kepemimpinan	1.000.515.000,00	928.836.043,25	92,83	1.549.469.996,00
5.1.02.02.13	Belanja Jasa Insentif bagi Pegawai Non ASN atas Pemungutan Pajak Daerah	427.608.388,00	394.301.252,00	92,21	404.518.784,00
5.1.02.02.13.0006	Belanja Insentif Pegawai Non ASN atas Pemungutan Pajak Hotel	0,00	0,00	0,00	10.109.100,00
5.1.02.02.13.0007	Belanja Insentif Pegawai Non ASN atas Pemungutan Pajak Restoran	0,00	0,00	0,00	23.198.820,00
5.1.02.02.13.0008	Belanja Insentif Pegawai Non ASN atas Pemungutan Pajak Hiburan	0,00	0,00	0,00	830.490,00
5.1.02.02.13.0009	Belanja Insentif Pegawai Non ASN atas Pemungutan Pajak Reklame	6.654.001,00	2.960.100,00	44,48	7.277.232,00

Kode Rekening	URAIAN	ANGGARAN 2025	REALISASI 2025	% 2025	REALISASI 2024
5.1.02.02.13.0010	Belanja Insentif Pegawai Non ASN atas Pemungutan Pajak Penerangan Jalan	0,00	0,00	0,00	197.857.488,00
5.1.02.02.13.0011	Belanja Insentif Pegawai Non ASN atas Pemungutan Pajak Parkir	0,00	0,00	0,00	879.438,00
5.1.02.02.13.0013	Belanja Insentif Pegawai Non ASN atas Pemungutan Pajak Sarang Burung Walet	184.834,00	69.300,00	37,49	260.400,00
5.1.02.02.13.0014	Belanja Insentif Pegawai Non ASN atas Pemungutan Pajak Mineral Bukan Logam dan Batuan	12.014.167,00	5.148.825,00	42,85	19.995.000,00
5.1.02.02.13.0015	Belanja Insentif Pegawai Non ASN atas Pemungutan Pajak Pajak Bumi dan Bangunan Perdesaan dan Perkotaan	14.786.700,00	7.840.800,00	53,02	44.438.048,00
5.1.02.02.13.0016	Belanja Insentif Pegawai Non ASN atas Pemungutan Bea Perolehan Hak atas Tanah dan Bangunan	96.774.500,00	89.001.157,00	91,96	99.672.768,00
5.1.02.02.13.0019	Belanja Insentif Pegawai Non ASN atas Pemungutan Pajak Barang dan Jasa Tertentu [(],PBJT],	125.053.435,00	117.143.916,00	93,67	0,00
5.1.02.02.13.0020	Belanja Insentif Pegawai Non ASN atas Pemungutan Opsen Pajak Kendaraan Bermotor [(],PKB],	172.140.751,00	172.137.154,00	99,99	0,00
5.1.02.02.14	Belanja Jasa Insentif bagi Pegawai Non ASN atas Pemungutan Retribusi Daerah	0,00	0,00	0,00	8.000.000,00
5.1.02.02.14.0002	Belanja Insentif bagi Pegawai Non ASN atas Pemungutan Retribusi Jasa Umum-Pelayanan Persampahan/Kebersihan	0,00	0,00	0,00	8.000.000,00
5.1.02.02.15	Belanja Sewa Aset Tidak Berwujud	14.687.500,00	14.633.130,00	99,62	14.411.130,00
5.1.02.02.15.0009	Belanja Sewa Aset Tidak Berwujud-Aset Tidak Berwujud Lainnya	14.687.500,00	14.633.130,00	99,62	14.411.130,00
5.1.02.03	Belanja Pemeliharaan	7.266.131.284,00	7.166.144.588,57	98,62	9.710.297.990,57
5.1.02.03.02	Belanja Pemeliharaan Peralatan dan Mesin	4.332.074.800,00	4.250.270.611,00	98,11	5.423.977.897,00
5.1.02.03.02.0003	Belanja Pemeliharaan Alat Besar-Alat Besar Darat-Excavator	80.000.000,00	80.000.000,00	100,00	0,00
5.1.02.03.02.0022	Belanja Pemeliharaan Alat Besar-Alat Bantu-Electric Generating Set	90.800.000,00	90.751.100,00	99,94	112.589.800,00
5.1.02.03.02.0023	Belanja Pemeliharaan Alat Besar-Alat Bantu-Pompa	2.500.000,00	2.350.000,00	94,00	5.000.000,00
5.1.02.03.02.0035	Belanja Pemeliharaan Alat Angkutan-Alat Angkutan Darat Bermotor-Kendaraan Dinas Bermotor Perorangan	142.520.000,00	142.013.410,00	99,64	189.311.000,00
5.1.02.03.02.0036	Belanja Pemeliharaan Alat Angkutan-Alat Angkutan Darat Bermotor-Kendaraan Bermotor Penumpang	2.140.019.000,00	2.127.948.293,00	99,43	2.889.816.875,00
5.1.02.03.02.0037	Belanja Pemeliharaan Alat Angkutan-Alat Angkutan Darat Bermotor-Kendaraan Bermotor Angkutan Barang	148.440.000,00	147.946.440,00	99,66	329.796.441,00
5.1.02.03.02.0038	Belanja Pemeliharaan Alat Angkutan-Alat Angkutan Darat Bermotor-Kendaraan Bermotor Beroda Dua	98.972.000,00	98.904.000,00	99,93	110.400.000,00
5.1.02.03.02.0049	Belanja Pemeliharaan Alat Angkutan-Alat Angkutan Apung Bermotor-Alat Angkutan Apung Bermotor untuk Penumpang	174.468.800,00	169.456.850,00	97,12	236.082.950,00
5.1.02.03.02.0050	Belanja Pemeliharaan Alat Angkutan-Alat Angkutan Apung Bermotor-Alat Angkutan Apung Bermotor Khusus	20.240.000,00	20.239.995,00	99,99	20.215.000,00
5.1.02.03.02.0117	Belanja Pemeliharaan Alat Kantor dan Rumah Tangga-Alat Kantor-Alat Kantor Lainnya	35.000.000,00	19.244.003,00	54,98	15.400.000,00
5.1.02.03.02.0118	Belanja Pemeliharaan Alat Kantor dan Rumah Tangga-Alat Rumah Tangga-Mebel	0,00	0,00	0,00	12.000.000,00
5.1.02.03.02.0121	Belanja Pemeliharaan Alat Kantor dan Rumah Tangga-Alat Rumah Tangga-Alat Pendingin	514.223.000,00	501.439.920,00	97,51	574.111.280,00
5.1.02.03.02.0123	Belanja Pemeliharaan Alat Kantor dan Rumah Tangga-Alat Rumah Tangga-Alat Rumah Tangga Lainnya (Home Use)	60.000.000,00	59.718.000,00	99,53	101.835.552,00
5.1.02.03.02.0131	Belanja Pemeliharaan Alat Kantor dan Rumah Tangga-Meja dan Kursi Kerja/Rapat Pejabat-Lemari dan Arsip Pejabat	0,00	0,00	0,00	6.553.999,00
5.1.02.03.02.0132	Belanja Pemeliharaan Alat Studio, Komunikasi, dan Pemancar-Alat Studio-Peralatan Studio Audio	12.000.000,00	8.195.000,00	68,29	14.080.000,00
5.1.02.03.02.0133	Belanja Pemeliharaan Alat Studio, Komunikasi, dan Pemancar-Alat Studio-Peralatan Studio Video dan Film	76.500.000,00	74.054.121,00	96,80	55.934.000,00
5.1.02.03.02.0142	Belanja Pemeliharaan Alat Studio, Komunikasi, dan Pemancar-Alat Komunikasi-Alat Komunikasi Radio UHF	780.000,00	722.004,00	92,56	0,00
5.1.02.03.02.0224	Belanja Pemeliharaan Alat Kedokteran dan Kesehatan-Alat Kedokteran-Alat Kedokteran Gawat Darurat	0,00	0,00	0,00	1.110.500,00
5.1.02.03.02.0237	Belanja Pemeliharaan Alat Kedokteran dan Kesehatan-Alat Kesehatan Umum-Alat Kesehatan Umum Lainnya	25.000.000,00	25.000.000,00	100,00	30.000.000,00
5.1.02.03.02.0404	Belanja Pemeliharaan Komputer-Komputer Unit-Komputer Jaringan	50.000.000,00	40.976.000,00	81,95	0,00
5.1.02.03.02.0405	Belanja Pemeliharaan Komputer-Komputer Unit-Personal Computer	433.852.000,00	423.223.616,00	97,55	494.578.700,00
5.1.02.03.02.0411	Belanja Pemeliharaan Komputer-Peralatan Komputer-Peralatan Komputer Lainnya	226.760.000,00	218.087.859,00	96,17	225.161.800,00
5.1.02.03.03	Belanja Pemeliharaan Gedung dan Bangunan	1.155.340.350,00	1.153.633.227,57	99,85	2.005.079.653,57
5.1.02.03.03.0001	Belanja Pemeliharaan Bangunan Gedung-Bangunan Gedung Tempat Kerja-Bangunan Gedung Kantor	558.296.350,00	557.276.720,97	99,81	1.550.906.294,57
5.1.02.03.03.0006	Belanja Pemeliharaan Bangunan Gedung-Bangunan Gedung Tempat Kerja-Bangunan Kesehatan	165.600.000,00	165.500.000,00	99,93	329.753.359,00
5.1.02.03.03.0011	Belanja Pemeliharaan Bangunan Gedung-Bangunan Gedung Tempat Kerja-Bangunan Gedung Tempat Olahraga	50.000.000,00	49.791.447,60	99,58	0,00
5.1.02.03.03.0032	Belanja Pemeliharaan Bangunan Gedung-Bangunan Gedung Tempat Kerja-Bangunan Fasilitas Umum	30.000.000,00	29.976.100,00	99,92	30.000.000,00
5.1.02.03.03.0037	Belanja Pemeliharaan Bangunan Gedung-Bangunan Gedung Tempat Kerja-Bangunan Gedung Tempat Kerja Lainnya	0,00	0,00	0,00	3.000.000,00
5.1.02.03.03.0038	Belanja Pemeliharaan Bangunan Gedung-Bangunan Gedung Tempat Tinggal-Rumah Negara Golongan I	340.000.000,00	339.722.959,00	99,91	79.980.000,00
5.1.02.03.03.0063	Belanja Pemeliharaan Tugu Titik Kontrol/Pasti-Tugu/Tanda Batas-Pagar	5.944.000,00	5.920.000,00	99,59	5.940.000,00
5.1.02.03.03.0064	Belanja Pemeliharaan Tugu Titik Kontrol/Pasti-Tugu/Tanda Batas-Tugu/Tanda Batas Lainnya	5.500.000,00	5.446.000,00	99,01	5.500.000,00
5.1.02.03.04	Belanja Pemeliharaan Jalan, Jaringan, dan Irigasi	1.548.996.134,00	1.532.815.700,00	98,95	1.987.267.940,00
5.1.02.03.04.0003	Belanja Pemeliharaan Jalan dan Jembatan-Jalan-Jalan Kabupaten	0,00	0,00	0,00	1.115.030.667,00
5.1.02.03.04.0026	Belanja Pemeliharaan Bangunan Air-Bangunan Air Irigasi-Bangunan Pembawa Irigasi	0,00	0,00	0,00	210.000.000,00
5.1.02.03.04.0062	Belanja Pemeliharaan Bangunan Air-Bangunan Pengembangan Sumber Air dan Air Tanah-Bangunan Pengembangan Sumber Air dan Air Tanah Lainnya	0,00	0,00	0,00	25.500.000,00
5.1.02.03.04.0074	Belanja Pemeliharaan Bangunan Air-Bangunan Air Kotor-Bangunan Air Kotor Lainnya	100.000.000,00	99.900.000,00	99,90	120.885.515,00
5.1.02.03.04.0085	Belanja Pemeliharaan Instalasi-Instalasi Pengolahan Sampah-Instalasi Pengolahan Sampah Non Organik	10.000.000,00	0,00	0,00	0,00
5.1.02.03.04.0087	Belanja Pemeliharaan Instalasi-Instalasi Pengolahan Sampah-Instalasi Pengolahan Sampah Lainnya	1.362.796.134,00	1.358.917.200,00	99,71	399.382.758,00
5.1.02.03.04.0114	Belanja Pemeliharaan Instalasi-Instalasi Pengaman-Instalasi Pengaman Penangkal Petir	0,00	0,00	0,00	4.000.000,00
5.1.02.03.04.0123	Belanja Pemeliharaan Jaringan-Jaringan Air Minum-Jaringan Air Minum Lainnya	25.000.000,00	24.123.500,00	96,49	21.673.000,00

Kode Rekening	URAIAN	ANGGARAN 2025	REALISASI 2025	% 2025	REALISASI 2024
5.1.02.03.04.0126	Belanja Pemeliharaan Jaringan-Jaringan Listrik-Jaringan Listrik Lainnya	50.200.000,00	49.875.000,00	99,35	90.796.000,00
5.1.02.03.04.0131	Belanja Pemeliharaan Jaringan-Jaringan Telepon-Jaringan Telepon Lainnya	1.000.000,00	0,00	0,00	0,00
5.1.02.03.06	Belanja Pemeliharaan Aset Tidak Berwujud	229.720.000,00	229.425.050,00	99,87	293.972.500,00
5.1.02.03.06.0002	Belanja Pemeliharaan Aset Tidak Berwujud-Lisensi dan Franchise	15.000.000,00	15.000.000,00	100,00	15.000.000,00
5.1.02.03.06.0005	Belanja Pemeliharaan Aset Tidak Berwujud-Software	101.500.000,00	101.205.050,00	99,70	158.972.500,00
5.1.02.03.06.0009	Belanja Pemeliharaan Aset Tidak Berwujud-Aset Tidak Berwujud Lainnya	113.220.000,00	113.220.000,00	100,00	120.000.000,00
5.1.02.04	Belanja Perjalanan Dinas	63.354.306.661,00	61.386.569.992,00	96,89	93.289.041.979,00
5.1.02.04.01	Belanja Perjalanan Dinas Dalam Negeri	63.354.306.661,00	61.386.569.992,00	96,89	93.289.041.979,00
5.1.02.04.01.0001	Belanja Perjalanan Dinas Biasa	30.784.286.840,00	30.172.146.164,00	98,01	48.745.543.465,00
5.1.02.04.01.0003	Belanja Perjalanan Dinas Dalam Kota	32.395.904.821,00	31.044.798.828,00	95,82	43.843.049.514,00
5.1.02.04.01.0004	Belanja Perjalanan Dinas Paket Meeting Dalam Kota	107.255.000,00	105.865.000,00	98,70	481.949.000,00
5.1.02.04.01.0005	Belanja Perjalanan Dinas Paket Meeting Luar Kota	66.860.000,00	63.760.000,00	95,36	218.500.000,00
5.1.02.05	Belanja Uang dan/atau Jasa untuk Diberikan kepada Pihak Ketiga/Pihak Lain/Masyarakat	22.040.705.450,00	20.511.856.525,00	93,06	28.310.558.009,00
5.1.02.05.01	Belanja Uang yang Diberikan kepada Pihak Ketiga/Pihak Lain/Masyarakat	12.993.267.450,00	12.113.983.118,00	93,23	19.045.227.304,00
5.1.02.05.01.0001	Belanja Hadiah yang Bersifat Perlombaan	647.433.000,00	647.432.999,00	99,99	1.135.058.000,00
5.1.02.05.01.0004	Belanja Penanganan Dampak Sosial Kemasyarakatan	136.900.000,00	130.722.669,00	95,48	31.907.104,00
5.1.02.05.01.0005	Belanja Transfer Keuangan Daerah dan Desa (TKDD)	11.948.534.450,00	11.075.427.450,00	92,69	17.617.862.200,00
5.1.02.05.01.0008	Belanja Uang yang Diberikan kepada RT atau dengan Sebutan Lain	260.400.000,00	260.400.000,00	100,00	260.400.000,00
5.1.02.05.02	Belanja Jasa yang Diberikan kepada Pihak Ketiga/Pihak Lain/Masyarakat	9.047.438.000,00	8.397.873.407,00	92,82	9.265.330.705,00
5.1.02.05.02.0001	Belanja Jasa yang Diberikan kepada Pihak Ketiga/Pihak Lain	3.866.638.000,00	3.656.633.407,00	94,56	5.466.430.705,00
5.1.02.05.02.0002	Belanja Jasa yang Diberikan kepada Masyarakat	5.180.800.000,00	4.741.240.000,00	91,51	3.798.900.000,00
5.1.02.88	Belanja Barang dan Jasa BOS	0,00	0,00	0,00	40.310.624.304,20
5.1.02.88.88	Belanja Barang dan Jasa BOS	0,00	0,00	0,00	40.310.624.304,20
5.1.02.88.88.8888	Belanja Barang dan Jasa BOS	0,00	0,00	0,00	40.310.624.304,20
5.1.02.89	Belanja Barang dan Jasa BOSP	38.533.037.275,00	38.580.003.276,00	100,12	0,00
5.1.02.89.01	Belanja Barang dan Jasa BOSP-BOS	37.924.757.275,00	37.905.025.276,00	99,94	0,00
5.1.02.89.01.0001	Belanja Barang dan Jasa BOSP-BOS Reguler	35.829.349.475,00	35.809.617.476,00	99,94	0,00
5.1.02.89.01.0002	Belanja Barang dan Jasa BOSP-BOS Kinerja	2.095.407.800,00	2.095.407.800,00	100,00	0,00
5.1.02.89.02	Belanja Barang dan Jasa BOSP-BOP PAUD	608.280.000,00	674.978.000,00	110,96	0,00
5.1.02.89.02.0001	Belanja Barang dan Jasa BOSP-BOP PAUD Reguler	608.280.000,00	674.978.000,00	110,96	0,00
5.1.02.99	Belanja Barang dan Jasa BLUD	32.163.367.275,00	32.162.467.618,57	99,99	28.843.926.444,84
5.1.02.99.99	Belanja Barang dan Jasa BLUD	32.163.367.275,00	32.162.467.618,57	99,99	28.843.926.444,84
5.1.02.99.99.9999	Belanja Barang dan Jasa BLUD	32.163.367.275,00	32.162.467.618,57	99,99	28.843.926.444,84
5.1.04	Belanja Subsidi	748.800.000,00	748.800.000,00	100,00	0,00
5.1.04.01	Belanja Subsidi kepada BUMN	748.800.000,00	0,00	0,00	0,00
5.1.04.01.01	Belanja Subsidi kepada BUMN	748.800.000,00	0,00	0,00	0,00
5.1.04.01.01.0001	Belanja Subsidi kepada BUMN	748.800.000,00	0,00	0,00	0,00
5.1.04.04	Belanja Subsidi kepada Koperasi	0,00	748.800.000,00	0,00	0,00
5.1.04.04.01	Belanja Subsidi kepada Koperasi	0,00	748.800.000,00	0,00	0,00
5.1.04.04.01.0001	Belanja Subsidi kepada Koperasi	0,00	748.800.000,00	0,00	0,00
5.1.05	Belanja Hibah	104.677.374.220,00	100.613.676.445,27	96,11	176.714.597.658,29
5.1.05.01	Belanja Hibah kepada Pemerintah Pusat	3.053.748.800,00	3.053.182.748,00	99,98	16.063.339.678,80
5.1.05.01.02	Belanja Hibah Barang kepada Pemerintah Pusat	3.053.748.800,00	3.053.182.748,00	99,98	16.063.339.678,80
5.1.05.01.02.0001	Belanja Hibah Barang kepada Pemerintah Pusat	3.053.748.800,00	3.053.182.748,00	99,98	16.063.339.678,80
5.1.05.05	Belanja Hibah kepada Badan, Lembaga, Organisasi Kemasyarakatan yang Berbadan Hukum Indonesia	90.571.276.420,00	86.642.869.703,00	95,66	151.351.877.179,49
5.1.05.05.01	Belanja Hibah kepada Badan dan Lembaga yang Bersifat Nirlaba, Sukarela dan Sosial yang Dibentuk Berdasarkan Peraturan Perundang-Undangan	8.713.265.000,00	8.663.265.000,00	99,42	40.832.884.000,00
5.1.05.05.01.0001	Belanja Hibah Uang kepada Badan dan Lembaga yang Bersifat Nirlaba, Sukarela dan Sosial yang Dibentuk Berdasarkan Peraturan Perundang-Undangan	627.500.000,00	577.500.000,00	92,03	40.832.884.000,00
5.1.05.05.01.0002	Belanja Hibah Barang kepada Badan dan Lembaga yang Bersifat Nirlaba, Sukarela dan Sosial yang Dibentuk Berdasarkan Peraturan Perundang-Undangan	8.085.765.000,00	8.085.765.000,00	100,00	0,00
5.1.05.05.02	Belanja Hibah kepada Badan dan Lembaga Nirlaba, Sukarela dan Sosial yang Telah Memiliki Surat Keterangan Terdaftar	76.263.576.420,00	72.395.378.205,00	94,92	102.206.647.641,00
5.1.05.05.02.0001	Belanja Hibah Uang kepada Badan dan Lembaga Nirlaba, Sukarela dan Sosial yang Telah Memiliki Surat Keterangan Terdaftar	53.588.500.000,00	52.458.228.000,00	97,89	62.090.483.000,00
5.1.05.05.02.0002	Belanja Hibah Barang kepada Badan dan Lembaga Nirlaba, Sukarela dan Sosial yang Telah Memiliki Surat Keterangan Terdaftar	22.675.076.420,00	19.937.150.205,00	87,92	40.116.164.641,00
5.1.05.05.03	Belanja Hibah kepada Badan dan Lembaga Nirlaba, Sukarela Bersifat Sosial Kemasyarakatan	5.594.435.000,00	5.584.226.498,00	99,81	8.312.345.538,49
5.1.05.05.03.0001	Belanja Hibah Uang kepada Badan dan Lembaga Nirlaba, Sukarela Bersifat Sosial Kemasyarakatan	5.408.435.000,00	5.398.435.000,00	99,81	6.929.345.200,00
5.1.05.05.03.0002	Belanja Hibah Barang kepada Badan dan Lembaga Nirlaba, Sukarela Bersifat Sosial Kemasyarakatan	186.000.000,00	185.791.498,00	99,88	1.383.000.338,49
5.1.05.06	Belanja Hibah Dana BOS	0,00	0,00	0,00	3.985.960.000,00
5.1.05.06.02	Belanja Hibah Uang Dana BOS yang Diterima oleh Satdikdas Swasta	0,00	0,00	0,00	3.985.960.000,00
5.1.05.06.02.0001	Belanja Hibah Uang Dana BOS yang Diterima oleh Satdikdas Swasta	0,00	0,00	0,00	3.985.960.000,00
5.1.05.07	Belanja Hibah Bantuan Keuangan kepada Partai Politik	1.212.528.000,00	1.212.528.000,00	100,00	1.096.530.000,00
5.1.05.07.01	Belanja Hibah Bantuan Keuangan kepada Partai Politik	1.212.528.000,00	1.212.528.000,00	100,00	1.096.530.000,00
5.1.05.07.01.0001	Belanja Hibah berupa Bantuan Keuangan kepada Partai Politik	1.212.528.000,00	1.212.528.000,00	100,00	1.096.530.000,00
5.1.05.08	Belanja Hibah Dana BOSP	9.839.821.000,00	9.705.095.994,27	98,63	4.216.890.800,00
5.1.05.08.01	Belanja Hibah Dana BOSP-BOS	4.536.885.000,00	4.534.999.550,00	99,95	0,00

Kode Rekening	URAIAN	ANGGARAN 2025	REALISASI 2025	% 2025	REALISASI 2024
5.1.05.08.01.0001	Belanja Hibah Dana BOSP-BOS	4.536.885.000,00	4.534.999.550,00	99,95	0,00
5.1.05.08.02	Belanja Hibah Dana BOSP-BOP PAUD	4.361.616.000,00	4.237.234.594,27	97,14	3.447.970.800,00
5.1.05.08.02.0001	Belanja Hibah Dana BOSP-BOP PAUD	4.361.616.000,00	4.237.234.594,27	97,14	3.447.970.800,00
5.1.05.08.03	Belanja Hibah Dana BOSP-BOP Kesetaraan	941.320.000,00	932.861.850,00	99,10	768.920.000,00
5.1.05.08.03.0001	Belanja Hibah Dana BOSP-BOP Kesetaraan	941.320.000,00	932.861.850,00	99,10	768.920.000,00
5.1.06	Belanja Bantuan Sosial	407.200.000,00	398.902.720,00	97,96	429.850.750,00
5.1.06.01	Belanja Bantuan Sosial kepada Individu	205.700.000,00	202.402.720,00	98,39	10.350.750,00
5.1.06.01.02	Belanja Bantuan Sosial Barang yang Direncanakan kepada Individu	205.700.000,00	202.402.720,00	98,39	10.350.750,00
5.1.06.01.02.0001	Belanja Bantuan Sosial Barang yang Direncanakan kepada Individu	205.700.000,00	202.402.720,00	98,39	10.350.750,00
5.1.06.02	Belanja Bantuan Sosial kepada Keluarga	175.000.000,00	170.000.000,00	97,14	295.000.000,00
5.1.06.02.01	Belanja Bantuan Sosial Uang yang direncanakan kepada Keluarga	175.000.000,00	170.000.000,00	97,14	295.000.000,00
5.1.06.02.01.0001	Belanja Bantuan Sosial Uang yang Direncanakan kepada Keluarga	175.000.000,00	170.000.000,00	97,14	295.000.000,00
5.1.06.03	Belanja Bantuan Sosial kepada Kelompok Masyarakat	0,00	0,00	0,00	40.000.000,00
5.1.06.03.01	Belanja Bantuan Sosial Uang yang direncanakan kepada Kelompok Masyarakat	0,00	0,00	0,00	40.000.000,00
5.1.06.03.01.0001	Belanja Bantuan Sosial Uang yang Direncanakan kepada Kelompok Masyarakat	0,00	0,00	0,00	40.000.000,00
5.1.06.04	Belanja Bantuan Sosial kepada Lembaga Non Pemerintahan (Bidang Pendidikan, Keagamaan dan Bidang Lainnya)	26.500.000,00	26.500.000,00	100,00	84.500.000,00
5.1.06.04.01	Belanja Bantuan Sosial Uang yang direncanakan kepada Lembaga Non Pemerintahan (Bidang Pendidikan, Keagamaan dan Bidang Lainnya)	26.500.000,00	26.500.000,00	100,00	84.500.000,00
5.1.06.04.01.0001	Belanja Bantuan Sosial Uang yang Direncanakan kepada Lembaga Non Pemerintahan (Bidang Pendidikan, Keagamaan dan Bidang Lainnya)	26.500.000,00	26.500.000,00	100,00	84.500.000,00
	JUMLAH BELANJA OPERASI	**1.237.122.609.438,00**	**1.138.335.517.761,99**	**92,01**	**1.197.915.196.243,01**
5.2	**BELANJA MODAL**	**205.167.710.321,00**	**202.794.227.908,73**	**98,84**	**279.336.944.391,10**
5.2.01	Belanja Modal Tanah	0,00	0,00	0,00	240.000.000,00
5.2.01.01	Belanja Modal Tanah	0,00	0,00	0,00	240.000.000,00
5.2.01.01.03	Belanja Modal Lapangan	0,00	0,00	0,00	240.000.000,00
5.2.01.01.03.0003	Belanja Modal Tanah Lapangan Penimbunan Barang	0,00	0,00	0,00	240.000.000,00
5.2.02	Belanja Modal Peralatan dan Mesin	35.094.941.049,00	34.723.736.544,00	98,94	35.193.168.507,00
5.2.02.01	Belanja Modal Alat Besar	1.780.000.000,00	1.779.380.000,00	99,96	69.952.000,00
5.2.02.01.01	Belanja Modal Alat Besar Darat	1.630.000.000,00	1.629.480.000,00	99,96	0,00
5.2.02.01.01.0003	Belanja Modal Excavator	1.630.000.000,00	1.629.480.000,00	99,96	0,00
5.2.02.01.03	Belanja Modal Alat Bantu	150.000.000,00	149.900.000,00	99,93	69.952.000,00
5.2.02.01.03.0004	Belanja Modal Electric Generating Set	150.000.000,00	149.900.000,00	99,93	0,00
5.2.02.01.03.0007	Belanja Modal Unit Pemeliharaan Lapangan	0,00	0,00	0,00	17.982.000,00
5.2.02.01.03.0016	Belanja Modal Alat Bantu Lainnya	0,00	0,00	0,00	51.970.000,00
5.2.02.02	Belanja Modal Alat Angkutan	3.564.510.100,00	3.474.570.173,00	97,47	3.705.198.819,00
5.2.02.02.01	Belanja Modal Alat Angkutan Darat Bermotor	3.564.510.100,00	3.474.570.173,00	97,47	3.519.198.819,00
5.2.02.02.01.0001	Belanja Modal Kendaraan Dinas Bermotor Perorangan	1.788.917.000,00	1.748.024.999,00	97,71	950.000.000,00
5.2.02.02.01.0002	Belanja Modal Kendaraan Bermotor Penumpang	492.904.400,00	492.648.000,00	99,94	832.800.000,00
5.2.02.02.01.0003	Belanja Modal Kendaraan Bermotor Angkutan Barang	232.000.000,00	231.275.000,00	99,68	0,00
5.2.02.02.01.0004	Belanja Modal Kendaraan Bermotor Beroda Dua	295.688.700,00	292.632.174,00	98,96	673.135.319,00
5.2.02.02.01.0006	Belanja Modal Kendaraan Bermotor Khusus	755.000.000,00	709.990.000,00	94,03	1.063.263.500,00
5.2.02.02.03	Belanja Modal Alat Angkutan Apung Bermotor	0,00	0,00	0,00	116.000.000,00
5.2.02.02.03.0005	Belanja Modal Alat Angkutan Apung Bermotor Lainnya	0,00	0,00	0,00	116.000.000,00
5.2.02.02.04	Belanja Modal Alat Angkutan Apung Tak Bermotor	0,00	0,00	0,00	70.000.000,00
5.2.02.02.04.0004	Belanja Modal Alat Angkutan Apung Tak Bermotor Lainnya	0,00	0,00	0,00	70.000.000,00
5.2.02.04	Belanja Modal Alat Pertanian	0,00	0,00	0,00	53.940.000,00
5.2.02.04.01	Belanja Modal Alat Pengolahan	0,00	0,00	0,00	53.940.000,00
5.2.02.04.01.0008	Belanja Modal Alat Produksi Perikanan	0,00	0,00	0,00	53.940.000,00
5.2.02.05	Belanja Modal Alat Kantor dan Rumah Tangga	9.802.652.425,00	9.704.138.349,00	98,99	6.137.711.332,00
5.2.02.05.01	Belanja Modal Alat Kantor	345.096.175,00	341.122.400,00	98,84	447.560.887,00
5.2.02.05.01.0004	Belanja Modal Alat Penyimpan Perlengkapan Kantor	30.000.000,00	29.970.000,00	99,90	97.185.600,00
5.2.02.05.01.0005	Belanja Modal Alat Kantor Lainnya	315.096.175,00	311.152.400,00	98,74	350.375.287,00
5.2.02.05.02	Belanja Modal Alat Rumah Tangga	9.369.700.000,00	9.279.788.149,00	99,04	5.333.213.569,00
5.2.02.05.02.0001	Belanja Modal Mebel	8.272.700.000,00	8.188.792.700,00	98,98	4.192.905.423,00
5.2.02.05.02.0004	Belanja Modal Alat Pendingin	189.150.000,00	187.652.359,00	99,20	438.988.396,00
5.2.02.05.02.0005	Belanja Modal Alat Dapur	20.000.000,00	19.980.000,00	99,90	32.835.000,00
5.2.02.05.02.0006	Belanja Modal Alat Rumah Tangga Lainnya (Home Use)	887.850.000,00	883.363.090,00	99,49	668.484.750,00
5.2.02.05.03	Belanja Modal Meja dan Kursi Kerja/Rapat Pejabat	87.856.250,00	83.227.800,00	94,73	356.936.876,00
5.2.02.05.03.0001	Belanja Modal Meja Kerja Pejabat	30.100.000,00	29.459.400,00	97,87	142.662.198,00
5.2.02.05.03.0002	Belanja Modal Meja Rapat Pejabat	0,00	0,00	0,00	69.656.800,00
5.2.02.05.03.0003	Belanja Modal Kursi Kerja Pejabat	15.356.250,00	14.652.000,00	95,41	55.245.658,00
5.2.02.05.03.0006	Belanja Modal Kursi Tamu di Ruangan Pejabat	24.000.000,00	20.757.000,00	86,48	63.847.200,00
5.2.02.05.03.0007	Belanja Modal Lemari dan Arsip Pejabat	18.400.000,00	18.359.400,00	99,77	25.525.020,00
5.2.02.06	Belanja Modal Alat Studio, Komunikasi, dan Pemancar	340.339.000,00	333.174.124,00	97,89	7.680.093.925,00

Kode Rekening	URAIAN	ANGGARAN 2025	REALISASI 2025	% 2025	REALISASI 2024
5.2.02.06.01	Belanja Modal Alat Studio	320.339.000,00	318.566.524,00	99,44	235.132.400,00
5.2.02.06.01.0001	Belanja Modal Peralatan Studio Audio	240.274.000,00	238.547.925,00	99,28	101.285.000,00
5.2.02.06.01.0002	Belanja Modal Peralatan Studio Video dan Film	71.000.000,00	70.953.599,00	99,93	36.740.000,00
5.2.02.06.01.0006	Belanja Modal Alat Studio Lainnya	9.065.000,00	9.065.000,00	100,00	97.107.400,00
5.2.02.06.02	Belanja Modal Alat Komunikasi	20.000.000,00	14.607.600,00	73,03	7.444.961.525,00
5.2.02.06.02.0001	Belanja Modal Alat Komunikasi Telephone	0,00	0,00	0,00	9.946.125,00
5.2.02.06.02.0009	Belanja Modal Alat Komunikasi Digital dan Konvensional	0,00	0,00	0,00	7.390.500.000,00
5.2.02.06.02.0010	Belanja Modal Alat Komunikasi Satelit	20.000.000,00	14.607.600,00	73,03	37.015.500,00
5.2.02.06.02.0011	Belanja Modal Alat Komunikasi Lainnya	0,00	0,00	0,00	7.499.900,00
5.2.02.07	Belanja Modal Alat Kedokteran dan Kesehatan	6.145.325.000,00	6.103.859.934,00	99,32	4.107.764.288,00
5.2.02.07.01	Belanja Modal Alat Kedokteran	5.014.588.000,00	4.981.257.932,00	99,33	3.054.097.288,00
5.2.02.07.01.0001	Belanja Modal Alat Kedokteran Umum	3.065.162.278,00	3.031.832.278,00	98,91	496.771.000,00
5.2.02.07.01.0002	Belanja Modal Alat Kedokteran Gigi	292.000.000,00	292.000.000,00	100,00	34.250.000,00
5.2.02.07.01.0004	Belanja Modal Alat Kedokteran Bedah	867.345.068,00	867.345.000,00	99,99	0,00
5.2.02.07.01.0005	Belanja Modal Alat Kesehatan Kebidanan dan Penyakit Kandungan	790.080.654,00	790.080.654,00	100,00	676.417.866,00
5.2.02.07.01.0010	Belanja Modal Alat Kedokteran Anak	0,00	0,00	0,00	1.566.424.422,00
5.2.02.07.01.0014	Belanja Modal Alat Kedokteran Jantung	0,00	0,00	0,00	151.384.000,00
5.2.02.07.01.0021	Belanja Modal Alat Kedokteran Gawat Darurat	0,00	0,00	0,00	121.450.000,00
5.2.02.07.01.0029	Belanja Modal Alat Kedokteran Lainnya	0,00	0,00	0,00	7.400.000,00
5.2.02.07.02	Belanja Modal Alat Kesehatan Umum	1.130.737.000,00	1.122.602.002,00	99,28	1.053.667.000,00
5.2.02.07.02.0005	Belanja Modal Alat Kesehatan Umum Lainnya	1.130.737.000,00	1.122.602.002,00	99,28	1.053.667.000,00
5.2.02.08	Belanja Modal Alat Laboratorium	1.589.807.200,00	1.579.557.473,00	99,35	1.424.424.000,00
5.2.02.08.01	Belanja Modal Unit Alat Laboratorium	968.807.200,00	959.724.500,00	99,06	1.308.700.000,00
5.2.02.08.01.0006	Belanja Modal Alat Laboratorium Bahan Bangunan Konstruksi	11.000.000,00	10.853.000,00	98,66	0,00
5.2.02.08.01.0011	Belanja Modal Alat Laboratorium Umum	725.807.200,00	725.807.200,00	100,00	0,00
5.2.02.08.01.0016	Belanja Modal Alat Laboratorium Hematologi	0,00	0,00	0,00	1.195.500.000,00
5.2.02.08.01.0058	Belanja Modal Alat Laboratorium Pendidikan	57.000.000,00	56.975.000,00	99,95	113.200.000,00
5.2.02.08.01.0064	Belanja Modal Unit Alat Laboratorium Lainnya	175.000.000,00	166.089.300,00	94,90	0,00
5.2.02.08.03	Belanja Modal Alat Peraga Praktek Sekolah	585.000.000,00	583.979.973,00	99,82	35.974.000,00
5.2.02.08.03.0015	Belanja Modal Alat Peraga PAUD/TK	285.000.000,00	284.489.988,00	99,82	35.974.000,00
5.2.02.08.03.0016	Belanja Modal Alat Peraga Praktik Sekolah Lainnya	300.000.000,00	299.489.985,00	99,82	0,00
5.2.02.08.07	Belanja Modal Alat Laboratorium Lingkungan Hidup	36.000.000,00	35.853.000,00	99,59	79.750.000,00
5.2.02.08.07.0001	Belanja Modal Alat Laboratorium Kualitas Air dan Tanah	36.000.000,00	35.853.000,00	99,59	79.750.000,00
5.2.02.10	Belanja Modal Komputer	2.837.639.400,00	2.714.921.469,00	95,67	4.849.144.300,00
5.2.02.10.01	Belanja Modal Komputer Unit	1.718.150.500,00	1.634.362.284,00	95,12	3.497.575.350,00
5.2.02.10.01.0001	Belanja Modal Komputer Jaringan	0,00	0,00	0,00	164.990.000,00
5.2.02.10.01.0002	Belanja Modal Personal Computer	1.437.650.500,00	1.374.697.284,00	95,62	2.243.045.350,00
5.2.02.10.01.0003	Belanja Modal Komputer Unit Lainnya	280.500.000,00	259.665.000,00	92,57	1.089.540.000,00
5.2.02.10.02	Belanja Modal Peralatan Komputer	1.119.488.900,00	1.080.559.185,00	96,52	1.351.568.950,00
5.2.02.10.02.0004	Belanja Modal Peralatan Jaringan	170.866.650,00	168.200.607,00	98,43	64.770.000,00
5.2.02.10.02.0005	Belanja Modal Peralatan Komputer Lainnya	948.622.250,00	912.358.578,00	96,17	1.286.798.950,00
5.2.02.14	Belanja Modal Alat Bantu Eksplorasi	773.000.000,00	772.966.725,00	99,99	0,00
5.2.02.14.01	Belanja Modal Alat Bantu Eksplorasi	773.000.000,00	772.966.725,00	99,99	0,00
5.2.02.14.01.0002	Belanja Modal Elektrik	773.000.000,00	772.966.725,00	99,99	0,00
5.2.02.89	Belanja Modal Peralatan dan Mesin BOSP	7.549.667.924,00	7.549.195.224,00	99,99	6.370.656.557,00
5.2.02.89.01	Belanja Modal Peralatan dan Mesin BOSP-BOS	7.549.667.924,00	7.549.195.224,00	99,99	6.370.656.557,00
5.2.02.89.01.0001	Belanja Modal Peralatan dan Mesin BOSP-BOS Reguler	7.536.562.924,00	7.536.090.224,00	99,99	6.274.255.557,00
5.2.02.89.01.0002	Belanja Modal Peralatan dan Mesin BOSP-BOS Kinerja	13.105.000,00	13.105.000,00	100,00	96.401.000,00
5.2.02.99	Belanja Modal Peralatan dan Mesin BLUD	712.000.000,00	711.973.073,00	99,99	794.283.286,00
5.2.02.99.99	Belanja Modal Peralatan dan Mesin BLUD	712.000.000,00	711.973.073,00	99,99	794.283.286,00
5.2.02.99.99.9999	Belanja Modal Peralatan dan Mesin BLUD	712.000.000,00	711.973.073,00	99,99	794.283.286,00
5.2.03	Belanja Modal Gedung dan Bangunan	86.988.241.000,00	86.455.438.903,73	99,38	70.599.092.543,10
5.2.03.01	Belanja Modal Bangunan Gedung	84.849.061.000,00	84.322.974.103,73	99,37	69.569.118.143,10
5.2.03.01.01	Belanja Modal Bangunan Gedung Tempat Kerja	83.404.608.500,00	82.879.336.420,73	99,37	67.845.378.776,10
5.2.03.01.01.0001	Belanja Modal Bangunan Gedung Kantor	41.497.891.000,00	41.497.139.813,00	99,99	36.098.846.260,00
5.2.03.01.01.0002	Belanja Modal Bangunan Gudang	0,00	0,00	0,00	49.929.400,00
5.2.03.01.01.0005	Belanja Modal Bangunan Gedung Laboratorium	20.896.817.180,00	20.405.111.820,00	97,64	0,00
5.2.03.01.01.0006	Belanja Modal Bangunan Kesehatan	12.818.151.320,00	12.788.194.862,00	99,76	4.437.418.900,00
5.2.03.01.01.0010	Belanja Modal Bangunan Gedung Tempat Pendidikan	2.486.800.000,00	2.484.831.995,00	99,92	23.620.068.200,00
5.2.03.01.01.0011	Belanja Modal Bangunan Gedung Tempat Olahraga	5.174.020.000,00	5.173.766.976,00	99,99	95.986.220,00
5.2.03.01.01.0012	Belanja Modal Bangunan Gedung Pertokoan/Koperasi/Pasar	0,00	0,00	0,00	244.692.629,10
5.2.03.01.01.0030	Belanja Modal Bangunan Gedung Tempat Kerja Lainnya	0,00	0,00	0,00	131.980.700,00
5.2.03.01.01.0032	Belanja Modal Bangunan Fasilitas Umum	95.800.000,00	95.641.022,00	99,83	363.788.567,00
5.2.03.01.01.0033	Belanja Modal Bangunan Parkir	220.000.000,00	219.896.750,00	99,95	0,00
5.2.03.01.01.0036	Belanja Modal Taman	147.000.000,00	146.807.689,73	99,86	2.752.679.000,00

Kode Rekening	URAIAN	ANGGARAN 2025	REALISASI 2025	% 2025	REALISASI 2024
5.2.03.01.01.0037	Belanja Modal Bangunan Gedung Tempat Kerja Lainnya	68.129.000,00	67.945.493,00	99,73	49.988.900,00
5.2.03.01.02	Belanja Modal Bangunan Gedung Tempat Tinggal	1.444.452.500,00	1.443.637.683,00	99,94	1.723.739.367,00
5.2.03.01.02.0002	Belanja Modal Rumah Negara Golongan II	1.444.452.500,00	1.443.637.683,00	99,94	1.723.739.367,00
5.2.03.04	Belanja Modal Tugu Titik Kontrol/Pasti	2.139.180.000,00	2.132.464.800,00	99,68	1.029.974.400,00
5.2.03.04.01	Belanja Modal Tugu/Tanda Batas	2.139.180.000,00	2.132.464.800,00	99,68	1.029.974.400,00
5.2.03.04.01.0004	Belanja Modal Pagar	2.139.180.000,00	2.132.464.800,00	99,68	980.082.500,00
5.2.03.04.01.0005	Belanja Modal Tugu/Tanda Batas Lainnya	0,00	0,00	0,00	49.891.900,00
5.2.04	Belanja Modal Jalan, Jaringan, dan Irigasi	62.564.023.471,00	61.136.012.061,00	97,71	162.423.124.362,00
5.2.04.01	Belanja Modal Jalan dan Jembatan	60.480.420.387,00	59.258.110.017,00	97,97	154.595.764.685,00
5.2.04.01.01	Belanja Modal Jalan	45.099.172.800,00	43.953.605.099,00	97,45	149.107.037.505,00
5.2.04.01.01.0003	Belanja Modal Jalan Kabupaten	41.189.172.800,00	41.161.358.632,00	99,93	145.080.243.246,00
5.2.04.01.01.0005	Belanja Modal Jalan Desa	3.800.000.000,00	2.682.308.967,00	70,58	3.880.444.259,00
5.2.04.01.01.0010	Belanja Modal Jalan Lainnya	110.000.000,00	109.937.500,00	99,94	146.350.000,00
5.2.04.01.02	Belanja Modal Jembatan	15.381.247.587,00	15.304.504.918,00	99,50	5.488.727.180,00
5.2.04.01.02.0003	Belanja Modal Jembatan pada Jalan Kabupaten	14.026.949.922,00	13.951.770.832,00	99,46	2.688.747.760,00
5.2.04.01.02.0005	Belanja Modal Jembatan pada Jalan Desa	180.000.000,00	179.150.000,00	99,52	0,00
5.2.04.01.02.0013	Belanja Modal Jembatan Lainnya	1.174.297.665,00	1.173.584.086,00	99,93	2.799.979.420,00
5.2.04.02	Belanja Modal Bangunan Air	1.194.250.000,00	989.232.044,00	82,83	4.781.280.077,00
5.2.04.02.01	Belanja Modal Bangunan Air Irigasi	486.000.000,00	285.950.000,00	58,83	4.220.538.481,00
5.2.04.02.01.0008	Belanja Modal Bangunan Air Irigasi Lainnya	486.000.000,00	285.950.000,00	58,83	4.220.538.481,00
5.2.04.02.04	Belanja Modal Bangunan Pengaman Sungai/Pantai dan Penanggulangan Bencana Alam	115.000.000,00	110.032.044,00	95,68	54.519.596,00
5.2.04.02.04.0001	Belanja Modal Bangunan Pengaman Sungai/Pantai dan Penanggulangan Bencana Alam	115.000.000,00	110.032.044,00	95,68	54.519.596,00
5.2.04.02.06	Belanja Modal Bangunan Air Bersih/Air Baku	0,00	0,00	0,00	506.222.000,00
5.2.04.02.06.0001	Belanja Modal Bangunan Waduk Air Bersih/Air Baku	0,00	0,00	0,00	506.222.000,00
5.2.04.02.07	Belanja Modal Bangunan Air Kotor	593.250.000,00	593.250.000,00	100,00	0,00
5.2.04.02.07.0006	Belanja Modal Bangunan Air Kotor Lainnya	593.250.000,00	593.250.000,00	100,00	0,00
5.2.04.03	Belanja Modal Instalasi	799.353.084,00	798.685.000,00	99,91	2.681.379.000,00
5.2.04.03.01	Belanja Modal Instalasi Air Bersih/Air Baku	290.000.000,00	290.000.000,00	100,00	235.000.000,00
5.2.04.03.01.0005	Belanja Modal Instalasi Air Bersih/Air Baku Lainnya	290.000.000,00	290.000.000,00	100,00	235.000.000,00
5.2.04.03.02	Belanja Modal Instalasi Air Kotor	509.353.084,00	508.685.000,00	99,86	682.666.000,00
5.2.04.03.02.0004	Belanja Modal Instalasi Air Kotor Lainnya	509.353.084,00	508.685.000,00	99,86	682.666.000,00
5.2.04.03.05	Belanja Modal Instalasi Pembangkit Listrik	0,00	0,00	0,00	1.763.713.000,00
5.2.04.03.05.0009	Belanja Modal Instalasi Pembangkit Listrik Tenaga Surya (PLTS)	0,00	0,00	0,00	1.763.713.000,00
5.2.04.04	Belanja Modal Jaringan	90.000.000,00	89.985.000,00	99,98	364.700.600,00
5.2.04.04.01	Belanja Modal Jaringan Air Minum	90.000.000,00	89.985.000,00	99,98	347.750.600,00
5.2.04.04.01.0005	Belanja Modal Jaringan Air Minum Lainnya	90.000.000,00	89.985.000,00	99,98	347.750.600,00
5.2.04.04.02	Belanja Modal Jaringan Listrik	0,00	0,00	0,00	16.950.000,00
5.2.04.04.02.0003	Belanja Modal Jaringan Listrik Lainnya	0,00	0,00	0,00	16.950.000,00
5.2.05	Belanja Modal Aset Tetap Lainnya	20.415.104.801,00	20.374.452.400,00	99,80	10.556.710.339,00
5.2.05.01	Belanja Modal Bahan Perpustakaan	14.695.196.000,00	14.660.861.299,00	99,76	6.360.944.560,00
5.2.05.01.01	Belanja Modal Bahan Perpustakaan Tercetak	3.512.196.000,00	3.504.461.300,00	99,77	6.360.944.560,00
5.2.05.01.01.0001	Belanja Modal Buku Umum	3.512.196.000,00	3.504.461.300,00	99,77	6.360.944.560,00
5.2.05.01.02	Belanja Modal Bahan Perpustakaan Terekam dan Bentuk Mikro	11.183.000.000,00	11.156.399.999,00	99,76	0,00
5.2.05.01.02.0001	Belanja Modal Audio Visual	11.183.000.000,00	11.156.399.999,00	99,76	0,00
5.2.05.89	Belanja Modal Aset Tetap Lainnya BOSP	5.719.908.801,00	5.713.591.101,00	99,88	4.195.765.779,00
5.2.05.89.01	Belanja Modal Aset Tetap Lainnya BOSP-BOS	5.719.908.801,00	5.708.206.101,00	99,79	4.195.765.779,00
5.2.05.89.01.0001	Belanja Modal Aset Tetap Lainnya BOSP-BOS Reguler	5.673.421.601,00	5.661.718.901,00	99,79	4.122.515.679,00
5.2.05.89.01.0002	Belanja Modal Aset Tetap Lainnya BOSP-BOS Kinerja	46.487.200,00	46.487.200,00	100,00	73.250.100,00
5.2.05.89.02	Belanja Modal Aset Tetap Lainnya BOSP-BOP PAUD	0,00	5.385.000,00	0,00	0,00
5.2.05.89.02.0001	Belanja Modal Aset Tetap Lainnya BOSP-BOP PAUD Reguler	0,00	5.385.000,00	0,00	0,00
5.2.06	Belanja Modal Aset Lainnya	105.400.000,00	104.588.000,00	99,22	324.848.640,00
5.2.06.01	Belanja Modal Aset Lainnya-Aset Tidak Berwujud	105.400.000,00	104.588.000,00	99,22	324.848.640,00
5.2.06.01.01	Belanja Modal Aset Tidak Berwujud	105.400.000,00	104.588.000,00	99,22	324.848.640,00
5.2.06.01.01.0002	Belanja Modal Aset Tidak Berwujud-Lisensi dan Franchise	90.400.000,00	89.688.000,00	99,21	0,00
5.2.06.01.01.0005	Belanja Modal Aset Tidak Berwujud-Software	15.000.000,00	14.900.000,00	99,33	0,00
5.2.06.01.01.0006	Belanja Modal Aset Tidak Berwujud-Kajian	0,00	0,00	0,00	299.948.640,00
5.2.06.01.01.0009	Belanja Modal Aset Tidak Berwujud-Aset Tidak Berwujud Lainnya	0,00	0,00	0,00	24.900.000,00
	JUMLAH BELANJA MODAL	**205.167.710.321,00**	**202.794.227.908,73**	**98,84**	**279.336.944.391,10**
5.3	**BELANJA TIDAK TERDUGA**	**5.500.000.000,00**	**3.659.746.914,00**	**66,54**	**933.056.277,00**
5.3.01	Belanja Tidak Terduga	5.500.000.000,00	3.659.746.914,00	66,54	933.056.277,00
5.3.01.01	Belanja Tidak Terduga	5.500.000.000,00	3.659.746.914,00	66,54	933.056.277,00
5.3.01.01.01	Belanja Tidak Terduga	5.500.000.000,00	3.659.746.914,00	66,54	933.056.277,00
5.3.01.01.01.0001	Belanja Tidak Terduga	5.500.000.000,00	3.659.746.914,00	66,54	933.056.277,00
	JUMLAH BELANJA TIDAK TERDUGA	**5.500.000.000,00**	**3.659.746.914,00**	**66,54**	**933.056.277,00**

Kode Rekening	URAIAN	ANGGARAN 2025	REALISASI 2025	% 2025	REALISASI 2024
5.4	**BELANJA TRANSFER**	**355.824.166.000,00**	**301.589.821.191,00**	**84,75**	**363.460.877.772,00**
5.4.01	Belanja Bagi Hasil	5.258.858.000,00	4.973.717.564,00	94,57	3.119.275.000,00
5.4.01.01	Belanja Bagi Hasil Pajak Daerah Kepada Pemerintahan Kabupaten/Kota dan Desa	4.754.010.000,00	4.469.132.000,00	94,00	2.534.595.000,00
5.4.01.01.03	Belanja Bagi Hasil Pajak Daerah Kepada Pemerintahan Desa	4.754.010.000,00	4.469.132.000,00	94,00	2.534.595.000,00
5.4.01.01.03.0001	Belanja Bagi Hasil Pajak Daerah Kepada Pemerintahan Desa	4.754.010.000,00	4.469.132.000,00	94,00	2.534.595.000,00
5.4.01.02	Belanja Bagi Hasil Retribusi Daerah Kabupaten/Kota Kepada Pemerintah Desa	504.848.000,00	504.585.564,00	99,94	584.680.000,00
5.4.01.02.01	Belanja Bagi Hasil Retribusi Daerah Kabupaten/Kota Kepada Pemerintah Desa	504.848.000,00	504.585.564,00	99,94	584.680.000,00
5.4.01.02.01.0001	Belanja Bagi Hasil Retribusi Daerah Kabupaten/Kota Kepada Pemerintah Desa	504.848.000,00	504.585.564,00	99,94	584.680.000,00
5.4.02	Belanja Bantuan Keuangan	350.565.308.000,00	296.616.103.627,00	84,61	360.341.602.772,00
5.4.02.05	Belanja Bantuan Keuangan Daerah Provinsi atau Kabupaten/Kota kepada Desa	350.565.308.000,00	296.616.103.627,00	84,61	360.341.602.772,00
5.4.02.05.01	Belanja Bantuan Keuangan Umum Daerah Provinsi atau Kabupaten/Kota kepada Desa	350.565.308.000,00	296.616.103.627,00	84,61	360.341.602.772,00
5.4.02.05.01.0003	Belanja Bantuan Keuangan Umum Kabupaten/Kota kepada Desa	350.565.308.000,00	296.616.103.627,00	84,61	360.341.602.772,00
	JUMLAH BELANJA TRANSFER	**355.824.166.000,00**	**301.589.821.191,00**	**84,75**	**363.460.877.772,00**
	JUMLAH BELANJA	**1.803.614.485.759,00**	**1.646.379.313.775,72**	**91,28**	**1.841.646.074.683,11**
	SURPLUS/DEFISIT	**(5.612.640.711,00)**	**96.073.420.479,18**	**(1.711,73)**	**(12.374.517.799,06)**
6	**PEMBIAYAAN DAERAH**	**5.612.640.711,00**	**5.612.640.711,47**	**100,00**	**27.987.158.510,53**
6.1	**PENERIMAAN PEMBIAYAAN**	**15.612.640.711,00**	**15.612.640.711,47**	**100,00**	**27.987.158.510,53**
6.1.01	Sisa Lebih Perhitungan Anggaran Tahun Sebelumnya	15.612.640.711,00	15.612.640.711,47	100,00	25.987.158.510,53
6.1.01.01	Pelampauan Penerimaan PAD	1.216.190,00	0,00	0,00	8.165.000,00
6.1.01.01.02	Pelampauan Penerimaan PAD-Retribusi Daerah	1.215.302,00	0,00	0,00	8.165.000,00
6.1.01.01.02.0001	Pelampauan Penerimaan PAD-Retribusi Jasa Umum	1.215.302,00	0,00	0,00	8.165.000,00
6.1.01.01.04	Pelampauan Penerimaan PAD-Lain-lain PAD yang Sah	888,00	0,00	0,00	0,00
6.1.01.01.04.0005	Pelampauan Penerimaan PAD-Jasa Giro	888,00	0,00	0,00	0,00
6.1.01.05	Penghematan Belanja	0,00	0,00	0,00	1.213.360.265,00
6.1.01.05.01	Penghematan Belanja-Belanja Operasi	0,00	0,00	0,00	1.213.360.265,00
6.1.01.05.01.0001	Penghematan Belanja Pegawai-Gaji dan Tunjangan ASN	0,00	0,00	0,00	1.213.360.265,00
6.1.01.07	Sisa Dana Akibat Tidak Tercapainya Capaian Target Kinerja dan Sisa Dana Pengeluaran Pembiayaan	10.488.646.925,00	15.612.640.711,47	148,85	19.291.925.659,53
6.1.01.07.01	Sisa Dana Akibat Tidak Tercapainya Capaian Target Kinerja	10.488.646.925,00	15.612.640.711,47	148,85	19.291.925.659,53
6.1.01.07.01.0001	Sisa Dana Akibat Tidak Tercapainya Capaian Target Kinerja	10.488.646.925,00	15.612.640.711,47	148,85	19.291.925.659,53
6.1.01.08	Sisa Belanja Lainnya	5.122.777.596,00	0,00	0,00	5.473.707.586,00
6.1.01.08.01	Sisa Lebih Perhitungan Anggaran BLUD	1.464.500.075,00	0,00	0,00	1.322.334.840,00
6.1.01.08.01.0001	Sisa Lebih Perhitungan Anggaran BLUD	1.464.500.075,00	0,00	0,00	1.322.334.840,00
6.1.01.08.03	Sisa Dana Kapitasi	46.264.000,00	0,00	0,00	106.741.381,00
6.1.01.08.03.0001	Sisa Dana Kapitasi	46.264.000,00	0,00	0,00	106.741.381,00
6.1.01.08.04	Sisa Dana BOSP	68.629.228,00	0,00	0,00	74.132.506,00
6.1.01.08.04.0001	Sisa Dana BOSP-BOS Reguler	55.342.418,00	0,00	0,00	74.132.506,00
6.1.01.08.04.0003	Sisa Dana BOSP-BOP PAUD Reguler	13.286.810,00	0,00	0,00	0,00
6.1.01.08.05	Sisa Dana BOK Puskesmas	3.543.384.293,00	0,00	0,00	3.970.498.859,00
6.1.01.08.05.0001	Sisa Dana BOK Puskesmas	3.543.384.293,00	0,00	0,00	3.970.498.859,00
6.1.02	Pencairan Dana Cadangan	0,00	0,00	0,00	2.000.000.000,00
6.1.02.01	Pencairan Dana Cadangan	0,00	0,00	0,00	2.000.000.000,00
6.1.02.01.01	Pencairan Dana Cadangan	0,00	0,00	0,00	2.000.000.000,00
6.1.02.01.01.0001	Pencairan Dana Cadangan	0,00	0,00	0,00	2.000.000.000,00
	JUMLAH PENERIMAAN PEMBIAYAAN	**15.612.640.711,00**	**15.612.640.711,47**	**100,00**	**27.987.158.510,53**
6.2	**PENGELUARAN PEMBIAYAAN**	**10.000.000.000,00**	**10.000.000.000,00**	**100,00**	**0,00**
6.2.02	Penyertaan Modal Daerah	10.000.000.000,00	10.000.000.000,00	100,00	0,00
6.2.02.02	Penyertaan Modal Daerah pada Badan Usaha Milik Daerah (BUMD)	10.000.000.000,00	10.000.000.000,00	100,00	0,00
6.2.02.02.01	Penyertaan Modal Daerah pada BUMD	10.000.000.000,00	10.000.000.000,00	100,00	0,00
6.2.02.02.01.0001	Penyertaan Modal Daerah pada BUMD	10.000.000.000,00	10.000.000.000,00	100,00	0,00
	JUMLAH PENGELUARAN PEMBIAYAAN	**10.000.000.000,00**	**10.000.000.000,00**	**100,00**	**0,00**
	PEMBIAYAAN NETTO	**5.612.640.711,00**	**5.612.640.711,47**	**100,00**	**27.987.158.510,53**
	SISA LEBIH PEMBIAYAAN ANGGARAN	**0,00**	**101.686.061.190,65**	**0,00**	**15.612.640.711,47**

Lampiran I.3 : Peraturan Daerah Kabupaten Kapuas Hulu
Nomor : 1 Tahun 2026
Tanggal : 19 Agustus 2026

PEMERINTAH KAB. KAPUAS HULU

RINCIAN APBD MENURUT URUSAN PEMERINTAHAN DAERAH, ORGANISASI, PROGRAM, KEGIATAN, SUB KEGIATAN, KELOMPOK, DAN JENIS PENDAPATAN, BELANJA, DAN PEMBIAYAAN

TAHUN ANGGARAN 2025

Urusan Pemerintahan : UNSUR PENUNJANG URUSAN PEMERINTAHAN
Bidang Urusan : KEPEGAWAIAN
Organisasi : BADAN KEPEGAWAIAN DAN PENGEMBANGAN SUMBER DAYA MANUSIA

KODE REKENING				URAIAN	JUMLAH (Rp)		BERTAMBAH / (BERKURANG)		DASAR HUKUM
					ANGGARAN SETELAH PERUBAHAN	REALISASI	(Rp)	(%)	
5.03	5.03.5.04.0.00.03.0000		5	BELANJA DAERAH	7.868.374.500,00	7.286.122.013,00	(582.252.487,00)	92,60	
5.03	5.03.5.04.0.00.03.0000	5.03.01		PROGRAM PENUNJANG URUSAN PEMERINTAHAN DAERAH KABUPATEN/KOTA	5.593.502.350,00	5.263.175.901,00	(330.326.449,00)	94,09	
5.03	5.03.5.04.0.00.03.0000	5.03.01.2.01		PERENCANAAN, PENGANGGARAN, DAN EVALUASI KINERJA PERANGKAT DAERAH	34.730.250,00	32.727.150,00	(2.003.100,00)	94,23	
5.03	5.03.5.04.0.00.03.0000	5.03.01.2.01.0001		PENYUSUNAN DOKUMEN PERENCANAAN PERANGKAT DAERAH	5.714.400,00	5.494.800,00	(219.600,00)	96,15	
5.03	5.03.5.04.0.00.03.0000	5.03.01.2.01.0001	5.1	BELANJA OPERASI	5.714.400,00	5.494.800,00	(219.600,00)	96,15	
5.03	5.03.5.04.0.00.03.0000	5.03.01.2.01.0001	5.1.02	Belanja Barang dan Jasa	5.714.400,00	5.494.800,00	(219.600,00)	96,15	
5.03	5.03.5.04.0.00.03.0000	5.03.01.2.01.0002		KOORDINASI DAN PENYUSUNAN DOKUMEN RKA-SKPD	3.009.800,00	2.858.800,00	(151.000,00)	94,98	
5.03	5.03.5.04.0.00.03.0000	5.03.01.2.01.0002	5.1	BELANJA OPERASI	3.009.800,00	2.858.800,00	(151.000,00)	94,98	
5.03	5.03.5.04.0.00.03.0000	5.03.01.2.01.0002	5.1.02	Belanja Barang dan Jasa	3.009.800,00	2.858.800,00	(151.000,00)	94,98	
5.03	5.03.5.04.0.00.03.0000	5.03.01.2.01.0003		KOORDINASI DAN PENYUSUNAN DOKUMEN PERUBAHAN RKA-SKPD	3.022.900,00	2.869.700,00	(153.200,00)	94,93	
5.03	5.03.5.04.0.00.03.0000	5.03.01.2.01.0003	5.1	BELANJA OPERASI	3.022.900,00	2.869.700,00	(153.200,00)	94,93	
5.03	5.03.5.04.0.00.03.0000	5.03.01.2.01.0003	5.1.02	Belanja Barang dan Jasa	3.022.900,00	2.869.700,00	(153.200,00)	94,93	
5.03	5.03.5.04.0.00.03.0000	5.03.01.2.01.0004		KOORDINASI DAN PENYUSUNAN DPA-SKPD	3.474.500,00	3.270.300,00	(204.200,00)	94,12	
5.03	5.03.5.04.0.00.03.0000	5.03.01.2.01.0004	5.1	BELANJA OPERASI	3.474.500,00	3.270.300,00	(204.200,00)	94,12	
5.03	5.03.5.04.0.00.03.0000	5.03.01.2.01.0004	5.1.02	Belanja Barang dan Jasa	3.474.500,00	3.270.300,00	(204.200,00)	94,12	
5.03	5.03.5.04.0.00.03.0000	5.03.01.2.01.0005		KOORDINASI DAN PENYUSUNAN PERUBAHAN DPA- SKPD	3.310.000,00	3.129.300,00	(180.700,00)	94,54	
5.03	5.03.5.04.0.00.03.0000	5.03.01.2.01.0005	5.1	BELANJA OPERASI	3.310.000,00	3.129.300,00	(180.700,00)	94,54	
5.03	5.03.5.04.0.00.03.0000	5.03.01.2.01.0005	5.1.02	Belanja Barang dan Jasa	3.310.000,00	3.129.300,00	(180.700,00)	94,54	
5.03	5.03.5.04.0.00.03.0000	5.03.01.2.01.0006		KOORDINASI DAN PENYUSUNAN LAPORAN CAPAIAN KINERJA DAN IKHTISAR REALISASI KINERJA SKPD	5.663.500,00	5.508.900,00	(154.600,00)	97,27	
5.03	5.03.5.04.0.00.03.0000	5.03.01.2.01.0006	5.1	BELANJA OPERASI	5.663.500,00	5.508.900,00	(154.600,00)	97,27	
5.03	5.03.5.04.0.00.03.0000	5.03.01.2.01.0006	5.1.02	Belanja Barang dan Jasa	5.663.500,00	5.508.900,00	(154.600,00)	97,27	
5.03	5.03.5.04.0.00.03.0000	5.03.01.2.01.0007		EVALUASI KINERJA PERANGKAT DAERAH	10.535.150,00	9.595.350,00	(939.800,00)	91,07	
5.03	5.03.5.04.0.00.03.0000	5.03.01.2.01.0007	5.1	BELANJA OPERASI	10.535.150,00	9.595.350,00	(939.800,00)	91,07	
5.03	5.03.5.04.0.00.03.0000	5.03.01.2.01.0007	5.1.02	Belanja Barang dan Jasa	10.535.150,00	9.595.350,00	(939.800,00)	91,07	
5.03	5.03.5.04.0.00.03.0000	5.03.01.2.02		ADMINISTRASI KEUANGAN PERANGKAT DAERAH	4.518.026.434,00	4.216.239.579,00	(301.786.855,00)	93,32	
5.03	5.03.5.04.0.00.03.0000	5.03.01.2.02.0001		PENYEDIAAN GAJI DAN TUNJANGAN ASN	4.299.508.534,00	3.998.460.879,00	(301.047.655,00)	92,99	
5.03	5.03.5.04.0.00.03.0000	5.03.01.2.02.0001	5.1	BELANJA OPERASI	4.299.508.534,00	3.998.460.879,00	(301.047.655,00)	92,99	
5.03	5.03.5.04.0.00.03.0000	5.03.01.2.02.0001	5.1.01	Belanja Pegawai	4.299.508.534,00	3.998.460.879,00	(301.047.655,00)	92,99	
5.03	5.03.5.04.0.00.03.0000	5.03.01.2.02.0003		PELAKSANAAN PENATAUSAHAAN DAN PENGUJIAN/VERIFIKASI KEUANGAN SKPD	214.576.000,00	214.134.000,00	(442.000,00)	99,79	

KODE REKENING				URAIAN	JUMLAH (Rp)		BERTAMBAH / (BERKURANG)		DASAR HUKUM
					ANGGARAN SETELAH PERUBAHAN	REALISASI	(Rp)	(%)	
5.03	5.03.5.04.0.00.03.0000	5.03.01.2.02.0003	5.1	BELANJA OPERASI	214.576.000,00	214.134.000,00	(442.000,00)	99,79	
5.03	5.03.5.04.0.00.03.0000	5.03.01.2.02.0003	5.1.02	Belanja Barang dan Jasa	214.576.000,00	214.134.000,00	(442.000,00)	99,79	
5.03	5.03.5.04.0.00.03.0000	5.03.01.2.02.0005		KOORDINASI DAN PENYUSUNAN LAPORAN KEUANGAN AKHIR TAHUN SKPD	2.175.900,00	2.072.500,00	(103.400,00)	95,24	
5.03	5.03.5.04.0.00.03.0000	5.03.01.2.02.0005	5.1	BELANJA OPERASI	2.175.900,00	2.072.500,00	(103.400,00)	95,24	
5.03	5.03.5.04.0.00.03.0000	5.03.01.2.02.0005	5.1.02	Belanja Barang dan Jasa	2.175.900,00	2.072.500,00	(103.400,00)	95,24	
5.03	5.03.5.04.0.00.03.0000	5.03.01.2.02.0007		KOORDINASI DAN PENYUSUNAN LAPORAN KEUANGAN BULANAN/ TRIWULANAN/ SEMESTERAN SKPD	1.766.000,00	1.572.200,00	(193.800,00)	89,02	
5.03	5.03.5.04.0.00.03.0000	5.03.01.2.02.0007	5.1	BELANJA OPERASI	1.766.000,00	1.572.200,00	(193.800,00)	89,02	
5.03	5.03.5.04.0.00.03.0000	5.03.01.2.02.0007	5.1.02	Belanja Barang dan Jasa	1.766.000,00	1.572.200,00	(193.800,00)	89,02	
5.03	5.03.5.04.0.00.03.0000	5.03.01.2.05		ADMINISTRASI KEPEGAWAIAN PERANGKAT DAERAH	50.000.000,00	44.327.850,00	(5.672.150,00)	88,65	
5.03	5.03.5.04.0.00.03.0000	5.03.01.2.05.0002		PENGADAAN PAKAIAN DINAS BESERTA ATRIBUT KELENGKAPANNYA	50.000.000,00	44.327.850,00	(5.672.150,00)	88,65	
5.03	5.03.5.04.0.00.03.0000	5.03.01.2.05.0002	5.1	BELANJA OPERASI	50.000.000,00	44.327.850,00	(5.672.150,00)	88,65	
5.03	5.03.5.04.0.00.03.0000	5.03.01.2.05.0002	5.1.02	Belanja Barang dan Jasa	50.000.000,00	44.327.850,00	(5.672.150,00)	88,65	
5.03	5.03.5.04.0.00.03.0000	5.03.01.2.06		ADMINISTRASI UMUM PERANGKAT DAERAH	722.164.600,00	716.254.303,00	(5.910.297,00)	99,18	
5.03	5.03.5.04.0.00.03.0000	5.03.01.2.06.0001		PENYEDIAAN KOMPONEN INSTALASI LISTRIK/PENERANGAN BANGUNAN KANTOR	8.924.000,00	8.922.000,00	(2.000,00)	99,97	
5.03	5.03.5.04.0.00.03.0000	5.03.01.2.06.0001	5.1	BELANJA OPERASI	8.924.000,00	8.922.000,00	(2.000,00)	99,97	
5.03	5.03.5.04.0.00.03.0000	5.03.01.2.06.0001	5.1.02	Belanja Barang dan Jasa	8.924.000,00	8.922.000,00	(2.000,00)	99,97	
5.03	5.03.5.04.0.00.03.0000	5.03.01.2.06.0002		PENYEDIAAN PERALATAN DAN PERLENGKAPAN KANTOR	6.000.000,00	5.827.500,00	(172.500,00)	97,12	
5.03	5.03.5.04.0.00.03.0000	5.03.01.2.06.0002	5.2	BELANJA MODAL	6.000.000,00	5.827.500,00	(172.500,00)	97,12	
5.03	5.03.5.04.0.00.03.0000	5.03.01.2.06.0002	5.2.02	Belanja Modal Peralatan dan Mesin	6.000.000,00	5.827.500,00	(172.500,00)	97,12	
5.03	5.03.5.04.0.00.03.0000	5.03.01.2.06.0003		PENYEDIAAN PERALATAN RUMAH TANGGA	13.280.500,00	13.273.300,00	(7.200,00)	99,94	
5.03	5.03.5.04.0.00.03.0000	5.03.01.2.06.0003	5.1	BELANJA OPERASI	13.280.500,00	13.273.300,00	(7.200,00)	99,94	
5.03	5.03.5.04.0.00.03.0000	5.03.01.2.06.0003	5.1.02	Belanja Barang dan Jasa	13.280.500,00	13.273.300,00	(7.200,00)	99,94	
5.03	5.03.5.04.0.00.03.0000	5.03.01.2.06.0005		PENYEDIAAN BARANG CETAKAN DAN PENGGANDAAN	78.658.100,00	73.121.450,00	(5.536.650,00)	92,96	
5.03	5.03.5.04.0.00.03.0000	5.03.01.2.06.0005	5.1	BELANJA OPERASI	78.658.100,00	73.121.450,00	(5.536.650,00)	92,96	
5.03	5.03.5.04.0.00.03.0000	5.03.01.2.06.0005	5.1.02	Belanja Barang dan Jasa	78.658.100,00	73.121.450,00	(5.536.650,00)	92,96	
5.03	5.03.5.04.0.00.03.0000	5.03.01.2.06.0006		PENYEDIAAN BAHAN BACAAN DAN PERATURAN PERUNDANG-UNDANGAN	3.572.000,00	3.528.027,00	(43.973,00)	98,76	
5.03	5.03.5.04.0.00.03.0000	5.03.01.2.06.0006	5.1	BELANJA OPERASI	3.572.000,00	3.528.027,00	(43.973,00)	98,76	
5.03	5.03.5.04.0.00.03.0000	5.03.01.2.06.0006	5.1.02	Belanja Barang dan Jasa	3.572.000,00	3.528.027,00	(43.973,00)	98,76	
5.03	5.03.5.04.0.00.03.0000	5.03.01.2.06.0009		PENYELENGGARAAN RAPAT KOORDINASI DAN KONSULTASI SKPD	529.590.000,00	529.454.576,00	(135.424,00)	99,97	
5.03	5.03.5.04.0.00.03.0000	5.03.01.2.06.0009	5.1	BELANJA OPERASI	529.590.000,00	529.454.576,00	(135.424,00)	99,97	
5.03	5.03.5.04.0.00.03.0000	5.03.01.2.06.0009	5.1.02	Belanja Barang dan Jasa	529.590.000,00	529.454.576,00	(135.424,00)	99,97	
5.03	5.03.5.04.0.00.03.0000	5.03.01.2.06.0010		PENATAUSAHAAN ARSIP DINAMIS PADA SKPD	8.740.000,00	8.727.450,00	(12.550,00)	99,85	
5.03	5.03.5.04.0.00.03.0000	5.03.01.2.06.0010	5.1	BELANJA OPERASI	8.740.000,00	8.727.450,00	(12.550,00)	99,85	
5.03	5.03.5.04.0.00.03.0000	5.03.01.2.06.0010	5.1.02	Belanja Barang dan Jasa	8.740.000,00	8.727.450,00	(12.550,00)	99,85	
5.03	5.03.5.04.0.00.03.0000	5.03.01.2.06.0011		DUKUNGAN PELAKSANAAN SISTEM PEMERINTAHAN BERBASIS ELEKTRONIK PADA SKPD	73.400.000,00	73.400.000,00	0,00	100,00	
5.03	5.03.5.04.0.00.03.0000	5.03.01.2.06.0011	5.1	BELANJA OPERASI	73.400.000,00	73.400.000,00	0,00	100,00	
5.03	5.03.5.04.0.00.03.0000	5.03.01.2.06.0011	5.1.02	Belanja Barang dan Jasa	73.400.000,00	73.400.000,00	0,00	100,00	
5.03	5.03.5.04.0.00.03.0000	5.03.01.2.08		PENYEDIAAN JASA PENUNJANG URUSAN PEMERINTAHAN DAERAH	221.548.566,00	208.758.819,00	(12.789.747,00)	94,22	
5.03	5.03.5.04.0.00.03.0000	5.03.01.2.08.0001		PENYEDIAAN JASA SURAT MENYURAT	4.705.000,00	4.586.070,00	(118.930,00)	97,47	
5.03	5.03.5.04.0.00.03.0000	5.03.01.2.08.0001	5.1	BELANJA OPERASI	4.705.000,00	4.586.070,00	(118.930,00)	97,47	
5.03	5.03.5.04.0.00.03.0000	5.03.01.2.08.0001	5.1.02	Belanja Barang dan Jasa	4.705.000,00	4.586.070,00	(118.930,00)	97,47	
5.03	5.03.5.04.0.00.03.0000	5.03.01.2.08.0002		PENYEDIAAN JASA KOMUNIKASI, SUMBER DAYA AIR DAN LISTRIK	48.867.100,00	37.146.283,00	(11.720.817,00)	76,01	

KODE REKENING				URAIAN	JUMLAH (Rp)		BERTAMBAH / (BERKURANG)		DASAR HUKUM
					ANGGARAN SETELAH PERUBAHAN	REALISASI	(Rp)	(%)	
5.03	5.03.5.04.0.00.03.0000	5.03.01.2.08.0002	5.1	BELANJA OPERASI	48.867.100,00	37.146.283,00	(11.720.817,00)	76,01	
5.03	5.03.5.04.0.00.03.0000	5.03.01.2.08.0002	5.1.02	Belanja Barang dan Jasa	48.867.100,00	37.146.283,00	(11.720.817,00)	76,01	
5.03	5.03.5.04.0.00.03.0000	5.03.01.2.08.0004		PENYEDIAAN JASA PELAYANAN UMUM KANTOR	167.976.466,00	167.026.466,00	(950.000,00)	99,43	
5.03	5.03.5.04.0.00.03.0000	5.03.01.2.08.0004	5.1	BELANJA OPERASI	167.976.466,00	167.026.466,00	(950.000,00)	99,43	
5.03	5.03.5.04.0.00.03.0000	5.03.01.2.08.0004	5.1.02	Belanja Barang dan Jasa	167.976.466,00	167.026.466,00	(950.000,00)	99,43	
5.03	5.03.5.04.0.00.03.0000	5.03.01.2.09		PEMELIHARAAN BARANG MILIK DAERAH PENUNJANG URUSAN PEMERINTAHAN DAERAH	47.032.500,00	44.868.200,00	(2.164.300,00)	95,39	
5.03	5.03.5.04.0.00.03.0000	5.03.01.2.09.0002		PENYEDIAAN JASA PEMELIHARAAN, BIAYA PEMELIHARAAN, PAJAK DAN PERIZINAN KENDARAAN DINAS OPERASIONAL ATAU LAPANGAN	33.442.500,00	31.278.200,00	(2.164.300,00)	93,52	
5.03	5.03.5.04.0.00.03.0000	5.03.01.2.09.0002	5.1	BELANJA OPERASI	33.442.500,00	31.278.200,00	(2.164.300,00)	93,52	
5.03	5.03.5.04.0.00.03.0000	5.03.01.2.09.0002	5.1.02	Belanja Barang dan Jasa	33.442.500,00	31.278.200,00	(2.164.300,00)	93,52	
5.03	5.03.5.04.0.00.03.0000	5.03.01.2.09.0006		PEMELIHARAAN PERALATAN DAN MESIN LAINNYA	13.590.000,00	13.590.000,00	0,00	100,00	
5.03	5.03.5.04.0.00.03.0000	5.03.01.2.09.0006	5.1	BELANJA OPERASI	13.590.000,00	13.590.000,00	0,00	100,00	
5.03	5.03.5.04.0.00.03.0000	5.03.01.2.09.0006	5.1.02	Belanja Barang dan Jasa	13.590.000,00	13.590.000,00	0,00	100,00	
5.03	5.03.5.04.0.00.03.0000	5.03.02		PROGRAM KEPEGAWAIAN DAERAH	2.274.872.150,00	2.022.946.112,00	(251.926.038,00)	88,92	
5.03	5.03.5.04.0.00.03.0000	5.03.02.2.01		PENGADAAN, PEMBERHENTIAN DAN INFORMASI KEPEGAWAIAN ASN	852.597.400,00	823.837.361,00	(28.760.039,00)	96,62	
5.03	5.03.5.04.0.00.03.0000	5.03.02.2.01.0002		PENYUSUNAN RENCANA KEBUTUHAN, JENIS DAN JUMLAH JABATAN UNTUK PELAKSANAAN PENGADAAN ASN	46.536.400,00	45.782.085,00	(754.315,00)	98,37	
5.03	5.03.5.04.0.00.03.0000	5.03.02.2.01.0002	5.1	BELANJA OPERASI	46.536.400,00	45.782.085,00	(754.315,00)	98,37	
5.03	5.03.5.04.0.00.03.0000	5.03.02.2.01.0002	5.1.02	Belanja Barang dan Jasa	46.536.400,00	45.782.085,00	(754.315,00)	98,37	
5.03	5.03.5.04.0.00.03.0000	5.03.02.2.01.0004		EVALUASI PENGADAAN ASN DAN PENGADAAN ASN	500.970.600,00	480.048.672,00	(20.921.928,00)	95,82	
5.03	5.03.5.04.0.00.03.0000	5.03.02.2.01.0004	5.1	BELANJA OPERASI	500.970.600,00	480.048.672,00	(20.921.928,00)	95,82	
5.03	5.03.5.04.0.00.03.0000	5.03.02.2.01.0004	5.1.02	Belanja Barang dan Jasa	500.970.600,00	480.048.672,00	(20.921.928,00)	95,82	
5.03	5.03.5.04.0.00.03.0000	5.03.02.2.01.0006		KOORDINASI PELAKSANAAN ADMINISTRASI PEMBERHENTIAN	60.809.000,00	59.245.675,00	(1.563.325,00)	97,42	
5.03	5.03.5.04.0.00.03.0000	5.03.02.2.01.0006	5.1	BELANJA OPERASI	60.809.000,00	59.245.675,00	(1.563.325,00)	97,42	
5.03	5.03.5.04.0.00.03.0000	5.03.02.2.01.0006	5.1.02	Belanja Barang dan Jasa	60.809.000,00	59.245.675,00	(1.563.325,00)	97,42	
5.03	5.03.5.04.0.00.03.0000	5.03.02.2.01.0010		PENGELOLAAN SISTEM INFORMASI KEPEGAWAIAN	164.147.400,00	161.476.005,00	(2.671.395,00)	98,37	
5.03	5.03.5.04.0.00.03.0000	5.03.02.2.01.0010	5.1	BELANJA OPERASI	164.147.400,00	161.476.005,00	(2.671.395,00)	98,37	
5.03	5.03.5.04.0.00.03.0000	5.03.02.2.01.0010	5.1.02	Belanja Barang dan Jasa	164.147.400,00	161.476.005,00	(2.671.395,00)	98,37	
5.03	5.03.5.04.0.00.03.0000	5.03.02.2.01.0011		PENGELOLAAN DATA KEPEGAWAIAN	80.134.000,00	77.284.924,00	(2.849.076,00)	96,44	
5.03	5.03.5.04.0.00.03.0000	5.03.02.2.01.0011	5.1	BELANJA OPERASI	80.134.000,00	77.284.924,00	(2.849.076,00)	96,44	
5.03	5.03.5.04.0.00.03.0000	5.03.02.2.01.0011	5.1.02	Belanja Barang dan Jasa	80.134.000,00	77.284.924,00	(2.849.076,00)	96,44	
5.03	5.03.5.04.0.00.03.0000	5.03.02.2.02		MUTASI DAN PROMOSI ASN	1.005.095.000,00	792.113.199,00	(212.981.801,00)	78,80	
5.03	5.03.5.04.0.00.03.0000	5.03.02.2.02.0001		PENGELOLAAN MUTASI ASN	131.044.000,00	128.079.400,00	(2.964.600,00)	97,73	
5.03	5.03.5.04.0.00.03.0000	5.03.02.2.02.0001	5.1	BELANJA OPERASI	131.044.000,00	128.079.400,00	(2.964.600,00)	97,73	
5.03	5.03.5.04.0.00.03.0000	5.03.02.2.02.0001	5.1.02	Belanja Barang dan Jasa	131.044.000,00	128.079.400,00	(2.964.600,00)	97,73	
5.03	5.03.5.04.0.00.03.0000	5.03.02.2.02.0002		PENGELOLAAN KENAIKAN PANGKAT ASN	176.584.800,00	172.416.853,00	(4.167.947,00)	97,63	
5.03	5.03.5.04.0.00.03.0000	5.03.02.2.02.0002	5.1	BELANJA OPERASI	176.584.800,00	172.416.853,00	(4.167.947,00)	97,63	
5.03	5.03.5.04.0.00.03.0000	5.03.02.2.02.0002	5.1.02	Belanja Barang dan Jasa	176.584.800,00	172.416.853,00	(4.167.947,00)	97,63	
5.03	5.03.5.04.0.00.03.0000	5.03.02.2.02.0003		PENGELOLAAN PROMOSI ASN	697.466.200,00	491.616.946,00	(205.849.254,00)	70,48	
5.03	5.03.5.04.0.00.03.0000	5.03.02.2.02.0003	5.1	BELANJA OPERASI	697.466.200,00	491.616.946,00	(205.849.254,00)	70,48	
5.03	5.03.5.04.0.00.03.0000	5.03.02.2.02.0003	5.1.02	Belanja Barang dan Jasa	697.466.200,00	491.616.946,00	(205.849.254,00)	70,48	
5.03	5.03.5.04.0.00.03.0000	5.03.02.2.03		PENGEMBANGAN KOMPETENSI ASN	276.742.500,00	271.998.077,00	(4.744.423,00)	98,28	
5.03	5.03.5.04.0.00.03.0000	5.03.02.2.03.0004		PENGELOLAAN PENDIDIKAN LANJUTAN ASN	151.230.500,00	149.892.866,00	(1.337.634,00)	99,11	

KODE REKENING				URAIAN	JUMLAH (Rp)		BERTAMBAH / (BERKURANG)		DASAR HUKUM
					ANGGARAN SETELAH PERUBAHAN	REALISASI	(Rp)	(%)	
5.03	5.03.5.04.0.00.03.0000	5.03.02.2.03.0004	5.1	BELANJA OPERASI	151.230.500,00	149.892.866,00	(1.337.634,00)	99,11	
5.03	5.03.5.04.0.00.03.0000	5.03.02.2.03.0004	5.1.02	Belanja Barang dan Jasa	151.230.500,00	149.892.866,00	(1.337.634,00)	99,11	
5.03	5.03.5.04.0.00.03.0000	5.03.02.2.03.0014		FASILITASI PENGEMBANGAN KARIR DALAM JABATAN FUNGSIONAL	125.512.000,00	122.105.211,00	(3.406.789,00)	97,28	
5.03	5.03.5.04.0.00.03.0000	5.03.02.2.03.0014	5.1	BELANJA OPERASI	125.512.000,00	122.105.211,00	(3.406.789,00)	97,28	
5.03	5.03.5.04.0.00.03.0000	5.03.02.2.03.0014	5.1.02	Belanja Barang dan Jasa	125.512.000,00	122.105.211,00	(3.406.789,00)	97,28	
5.03	5.03.5.04.0.00.03.0000	5.03.02.2.04		PENILAIAN DAN EVALUASI KINERJA APARATUR	140.437.250,00	134.997.475,00	(5.439.775,00)	96,12	
5.03	5.03.5.04.0.00.03.0000	5.03.02.2.04.0003		EVALUASI HASIL PENILAIAN DAN EVALUASI KINERJA APARATUR	41.532.250,00	40.248.200,00	(1.284.050,00)	96,90	
5.03	5.03.5.04.0.00.03.0000	5.03.02.2.04.0003	5.1	BELANJA OPERASI	41.532.250,00	40.248.200,00	(1.284.050,00)	96,90	
5.03	5.03.5.04.0.00.03.0000	5.03.02.2.04.0003	5.1.02	Belanja Barang dan Jasa	41.532.250,00	40.248.200,00	(1.284.050,00)	96,90	
5.03	5.03.5.04.0.00.03.0000	5.03.02.2.04.0004		PENGELOLAAN PEMBERIAN PENGHARGAAN BAGI PEGAWAI	2.481.000,00	2.397.000,00	(84.000,00)	96,61	
5.03	5.03.5.04.0.00.03.0000	5.03.02.2.04.0004	5.1	BELANJA OPERASI	2.481.000,00	2.397.000,00	(84.000,00)	96,61	
5.03	5.03.5.04.0.00.03.0000	5.03.02.2.04.0004	5.1.02	Belanja Barang dan Jasa	2.481.000,00	2.397.000,00	(84.000,00)	96,61	
5.03	5.03.5.04.0.00.03.0000	5.03.02.2.04.0005		PENGELOLAAN TANDA JASA BAGI PEGAWAI	50.337.000,00	49.207.692,00	(1.129.308,00)	97,75	
5.03	5.03.5.04.0.00.03.0000	5.03.02.2.04.0005	5.1	BELANJA OPERASI	50.337.000,00	49.207.692,00	(1.129.308,00)	97,75	
5.03	5.03.5.04.0.00.03.0000	5.03.02.2.04.0005	5.1.02	Belanja Barang dan Jasa	50.337.000,00	49.207.692,00	(1.129.308,00)	97,75	
5.03	5.03.5.04.0.00.03.0000	5.03.02.2.04.0007		PEMBINAAN DISIPLIN ASN	16.647.000,00	15.464.900,00	(1.182.100,00)	92,89	
5.03	5.03.5.04.0.00.03.0000	5.03.02.2.04.0007	5.1	BELANJA OPERASI	16.647.000,00	15.464.900,00	(1.182.100,00)	92,89	
5.03	5.03.5.04.0.00.03.0000	5.03.02.2.04.0007	5.1.02	Belanja Barang dan Jasa	16.647.000,00	15.464.900,00	(1.182.100,00)	92,89	
5.03	5.03.5.04.0.00.03.0000	5.03.02.2.04.0008		PENGELOLAAN PENYELESAIAN PELANGGARAN DISIPLIN ASN	27.513.000,00	25.801.683,00	(1.711.317,00)	93,77	
5.03	5.03.5.04.0.00.03.0000	5.03.02.2.04.0008	5.1	BELANJA OPERASI	27.513.000,00	25.801.683,00	(1.711.317,00)	93,77	
5.03	5.03.5.04.0.00.03.0000	5.03.02.2.04.0008	5.1.02	Belanja Barang dan Jasa	27.513.000,00	25.801.683,00	(1.711.317,00)	93,77	
5.03	5.03.5.04.0.00.03.0000	5.03.02.2.04.0009		PELAYANAN PROSES IZIN PERCERAIAN PEGAWAI	1.927.000,00	1.878.000,00	(49.000,00)	97,45	
5.03	5.03.5.04.0.00.03.0000	5.03.02.2.04.0009	5.1	BELANJA OPERASI	1.927.000,00	1.878.000,00	(49.000,00)	97,45	
5.03	5.03.5.04.0.00.03.0000	5.03.02.2.04.0009	5.1.02	Belanja Barang dan Jasa	1.927.000,00	1.878.000,00	(49.000,00)	97,45	
				JUMLAH BELANJA	7.868.374.500,00	7.286.122.013,00	(582.252.487,00)	92,60	
				SURPLUS / (DEFISIT)	(7.868.374.500,00)	(7.286.122.013,00)	582.252.487,00	92,60	
				SISA LEBIH PEMBIAYAAN ANGGARAN (SILPA)	(7.868.374.500,00)	(7.286.122.013,00)	582.252.487,00	92,60	

Lampiran I.3 : Peraturan Daerah Kabupaten Kapuas Hulu
Nomor : 1 tahun 2026
Tanggal : 19 Agustus 2026

PEMERINTAH KAB. KAPUAS HULU

RINCIAN APBD MENURUT URUSAN PEMERINTAHAN DAERAH, ORGANISASI, PROGRAM, KEGIATAN, SUB KEGIATAN, KELOMPOK, DAN JENIS PENDAPATAN, BELANJA, DAN PEMBIAYAAN

TAHUN ANGGARAN 2025

Urusan Pemerintahan : UNSUR PEMERINTAHAN UMUM
Bidang Urusan : KESATUAN BANGSA DAN POLITIK
Organisasi : BADAN KESATUAN BANGSA DAN POLITIK

KODE REKENING				URAIAN	JUMLAH (Rp)		BERTAMBAH / (BERKURANG)		DASAR HUKUM
					ANGGARAN SETELAH PERUBAHAN	REALISASI	(Rp)	(%)	
8.01	8.01.0.00.0.00.01.0000		5	BELANJA DAERAH	5.301.207.000,00	5.038.704.420,70	(262.502.579,30)	95,04	
8.01	8.01.0.00.0.00.01.0000	8.01.01		PROGRAM PENUNJANG URUSAN PEMERINTAHAN DAERAH KABUPATEN/KOTA	2.799.205.810,00	2.587.440.533,70	(211.765.276,30)	92,43	
8.01	8.01.0.00.0.00.01.0000	8.01.01.2.01		PERENCANAAN, PENGANGGARAN, DAN EVALUASI KINERJA PERANGKAT DAERAH	20.850.500,00	20.850.500,00	0,00	100,00	
8.01	8.01.0.00.0.00.01.0000	8.01.01.2.01.0001		PENYUSUNAN DOKUMEN PERENCANAAN PERANGKAT DAERAH	9.765.500,00	9.765.500,00	0,00	100,00	
8.01	8.01.0.00.0.00.01.0000	8.01.01.2.01.0001	5.1	BELANJA OPERASI	9.765.500,00	9.765.500,00	0,00	100,00	
8.01	8.01.0.00.0.00.01.0000	8.01.01.2.01.0001	5.1.02	Belanja Barang dan Jasa	9.765.500,00	9.765.500,00	0,00	100,00	
8.01	8.01.0.00.0.00.01.0000	8.01.01.2.01.0002		KOORDINASI DAN PENYUSUNAN DOKUMEN RKA-SKPD	2.349.000,00	2.349.000,00	0,00	100,00	
8.01	8.01.0.00.0.00.01.0000	8.01.01.2.01.0002	5.1	BELANJA OPERASI	2.349.000,00	2.349.000,00	0,00	100,00	
8.01	8.01.0.00.0.00.01.0000	8.01.01.2.01.0002	5.1.02	Belanja Barang dan Jasa	2.349.000,00	2.349.000,00	0,00	100,00	
8.01	8.01.0.00.0.00.01.0000	8.01.01.2.01.0004		KOORDINASI DAN PENYUSUNAN DPA-SKPD	2.271.000,00	2.271.000,00	0,00	100,00	
8.01	8.01.0.00.0.00.01.0000	8.01.01.2.01.0004	5.1	BELANJA OPERASI	2.271.000,00	2.271.000,00	0,00	100,00	
8.01	8.01.0.00.0.00.01.0000	8.01.01.2.01.0004	5.1.02	Belanja Barang dan Jasa	2.271.000,00	2.271.000,00	0,00	100,00	
8.01	8.01.0.00.0.00.01.0000	8.01.01.2.01.0005		KOORDINASI DAN PENYUSUNAN PERUBAHAN DPA- SKPD	4.796.000,00	4.796.000,00	0,00	100,00	
8.01	8.01.0.00.0.00.01.0000	8.01.01.2.01.0005	5.1	BELANJA OPERASI	4.796.000,00	4.796.000,00	0,00	100,00	
8.01	8.01.0.00.0.00.01.0000	8.01.01.2.01.0005	5.1.02	Belanja Barang dan Jasa	4.796.000,00	4.796.000,00	0,00	100,00	
8.01	8.01.0.00.0.00.01.0000	8.01.01.2.01.0007		EVALUASI KINERJA PERANGKAT DAERAH	1.669.000,00	1.669.000,00	0,00	100,00	
8.01	8.01.0.00.0.00.01.0000	8.01.01.2.01.0007	5.1	BELANJA OPERASI	1.669.000,00	1.669.000,00	0,00	100,00	
8.01	8.01.0.00.0.00.01.0000	8.01.01.2.01.0007	5.1.02	Belanja Barang dan Jasa	1.669.000,00	1.669.000,00	0,00	100,00	
8.01	8.01.0.00.0.00.01.0000	8.01.01.2.02		ADMINISTRASI KEUANGAN PERANGKAT DAERAH	2.252.819.491,00	2.048.153.959,00	(204.665.532,00)	90,91	
8.01	8.01.0.00.0.00.01.0000	8.01.01.2.02.0001		PENYEDIAAN GAJI DAN TUNJANGAN ASN	2.247.497.491,00	2.042.831.959,00	(204.665.532,00)	90,89	
8.01	8.01.0.00.0.00.01.0000	8.01.01.2.02.0001	5.1	BELANJA OPERASI	2.247.497.491,00	2.042.831.959,00	(204.665.532,00)	90,89	
8.01	8.01.0.00.0.00.01.0000	8.01.01.2.02.0001	5.1.01	Belanja Pegawai	2.247.497.491,00	2.042.831.959,00	(204.665.532,00)	90,89	
8.01	8.01.0.00.0.00.01.0000	8.01.01.2.02.0005		KOORDINASI DAN PENYUSUNAN LAPORAN KEUANGAN AKHIR TAHUN SKPD	2.821.000,00	2.821.000,00	0,00	100,00	
8.01	8.01.0.00.0.00.01.0000	8.01.01.2.02.0005	5.1	BELANJA OPERASI	2.821.000,00	2.821.000,00	0,00	100,00	
8.01	8.01.0.00.0.00.01.0000	8.01.01.2.02.0005	5.1.02	Belanja Barang dan Jasa	2.821.000,00	2.821.000,00	0,00	100,00	
8.01	8.01.0.00.0.00.01.0000	8.01.01.2.02.0007		KOORDINASI DAN PENYUSUNAN LAPORAN KEUANGAN BULANAN/ TRIWULANAN/ SEMESTERAN SKPD	2.501.000,00	2.501.000,00	0,00	100,00	
8.01	8.01.0.00.0.00.01.0000	8.01.01.2.02.0007	5.1	BELANJA OPERASI	2.501.000,00	2.501.000,00	0,00	100,00	
8.01	8.01.0.00.0.00.01.0000	8.01.01.2.02.0007	5.1.02	Belanja Barang dan Jasa	2.501.000,00	2.501.000,00	0,00	100,00	
8.01	8.01.0.00.0.00.01.0000	8.01.01.2.06		ADMINISTRASI UMUM PERANGKAT DAERAH	217.037.500,00	216.922.896,00	(114.604,00)	99,94	

KODE REKENING				URAIAN	JUMLAH (Rp)		BERTAMBAH / (BERKURANG)		DASAR HUKUM
					ANGGARAN SETELAH PERUBAHAN	REALISASI	(Rp)	(%)	
8.01	8.01.0.00.0.00.01.0000	8.01.01.2.06.0001		PENYEDIAAN KOMPONEN INSTALASI LISTRIK/PENERANGAN BANGUNAN KANTOR	1.530.000,00	1.530.000,00	0,00	100,00	
8.01	8.01.0.00.0.00.01.0000	8.01.01.2.06.0001	5.1	BELANJA OPERASI	1.530.000,00	1.530.000,00	0,00	100,00	
8.01	8.01.0.00.0.00.01.0000	8.01.01.2.06.0001	5.1.02	Belanja Barang dan Jasa	1.530.000,00	1.530.000,00	0,00	100,00	
8.01	8.01.0.00.0.00.01.0000	8.01.01.2.06.0004		PENYEDIAAN BAHAN LOGISTIK KANTOR	37.831.000,00	37.831.000,00	0,00	100,00	
8.01	8.01.0.00.0.00.01.0000	8.01.01.2.06.0004	5.1	BELANJA OPERASI	37.831.000,00	37.831.000,00	0,00	100,00	
8.01	8.01.0.00.0.00.01.0000	8.01.01.2.06.0004	5.1.02	Belanja Barang dan Jasa	37.831.000,00	37.831.000,00	0,00	100,00	
8.01	8.01.0.00.0.00.01.0000	8.01.01.2.06.0005		PENYEDIAAN BARANG CETAKAN DAN PENGGANDAAN	20.135.500,00	20.135.500,00	0,00	100,00	
8.01	8.01.0.00.0.00.01.0000	8.01.01.2.06.0005	5.1	BELANJA OPERASI	20.135.500,00	20.135.500,00	0,00	100,00	
8.01	8.01.0.00.0.00.01.0000	8.01.01.2.06.0005	5.1.02	Belanja Barang dan Jasa	20.135.500,00	20.135.500,00	0,00	100,00	
8.01	8.01.0.00.0.00.01.0000	8.01.01.2.06.0009		PENYELENGGARAAN RAPAT KOORDINASI DAN KONSULTASI SKPD	157.541.000,00	157.426.396,00	(114.604,00)	99,92	
8.01	8.01.0.00.0.00.01.0000	8.01.01.2.06.0009	5.1	BELANJA OPERASI	157.541.000,00	157.426.396,00	(114.604,00)	99,92	
8.01	8.01.0.00.0.00.01.0000	8.01.01.2.06.0009	5.1.02	Belanja Barang dan Jasa	157.541.000,00	157.426.396,00	(114.604,00)	99,92	
8.01	8.01.0.00.0.00.01.0000	8.01.01.2.08		PENYEDIAAN JASA PENUNJANG URUSAN PEMERINTAHAN DAERAH	266.061.319,00	259.461.178,70	(6.600.140,30)	97,51	
8.01	8.01.0.00.0.00.01.0000	8.01.01.2.08.0001		PENYEDIAAN JASA SURAT MENYURAT	2.065.000,00	2.065.000,00	0,00	100,00	
8.01	8.01.0.00.0.00.01.0000	8.01.01.2.08.0001	5.1	BELANJA OPERASI	2.065.000,00	2.065.000,00	0,00	100,00	
8.01	8.01.0.00.0.00.01.0000	8.01.01.2.08.0001	5.1.02	Belanja Barang dan Jasa	2.065.000,00	2.065.000,00	0,00	100,00	
8.01	8.01.0.00.0.00.01.0000	8.01.01.2.08.0002		PENYEDIAAN JASA KOMUNIKASI, SUMBER DAYA AIR DAN LISTRIK	15.596.810,00	14.764.625,00	(832.185,00)	94,66	
8.01	8.01.0.00.0.00.01.0000	8.01.01.2.08.0002	5.1	BELANJA OPERASI	15.596.810,00	14.764.625,00	(832.185,00)	94,66	
8.01	8.01.0.00.0.00.01.0000	8.01.01.2.08.0002	5.1.02	Belanja Barang dan Jasa	15.596.810,00	14.764.625,00	(832.185,00)	94,66	
8.01	8.01.0.00.0.00.01.0000	8.01.01.2.08.0003		PENYEDIAAN JASA PERALATAN DAN PERLENGKAPAN KANTOR	25.008.000,00	25.000.000,00	(8.000,00)	99,96	
8.01	8.01.0.00.0.00.01.0000	8.01.01.2.08.0003	5.1	BELANJA OPERASI	25.008.000,00	25.000.000,00	(8.000,00)	99,96	
8.01	8.01.0.00.0.00.01.0000	8.01.01.2.08.0003	5.1.02	Belanja Barang dan Jasa	25.008.000,00	25.000.000,00	(8.000,00)	99,96	
8.01	8.01.0.00.0.00.01.0000	8.01.01.2.08.0004		PENYEDIAAN JASA PELAYANAN UMUM KANTOR	223.391.509,00	217.631.553,70	(5.759.955,30)	97,42	
8.01	8.01.0.00.0.00.01.0000	8.01.01.2.08.0004	5.1	BELANJA OPERASI	223.391.509,00	217.631.553,70	(5.759.955,30)	97,42	
8.01	8.01.0.00.0.00.01.0000	8.01.01.2.08.0004	5.1.02	Belanja Barang dan Jasa	223.391.509,00	217.631.553,70	(5.759.955,30)	97,42	
8.01	8.01.0.00.0.00.01.0000	8.01.01.2.09		PEMELIHARAAN BARANG MILIK DAERAH PENUNJANG URUSAN PEMERINTAHAN DAERAH	42.437.000,00	42.052.000,00	(385.000,00)	99,09	
8.01	8.01.0.00.0.00.01.0000	8.01.01.2.09.0001		PENYEDIAAN JASA PEMELIHARAAN, BIAYA PEMELIHARAAN, DAN PAJAK KENDARAAN PERORANGAN DINAS ATAU KENDARAAN DINAS JABATAN	42.437.000,00	42.052.000,00	(385.000,00)	99,09	
8.01	8.01.0.00.0.00.01.0000	8.01.01.2.09.0001	5.1	BELANJA OPERASI	42.437.000,00	42.052.000,00	(385.000,00)	99,09	
8.01	8.01.0.00.0.00.01.0000	8.01.01.2.09.0001	5.1.02	Belanja Barang dan Jasa	42.437.000,00	42.052.000,00	(385.000,00)	99,09	
8.01	8.01.0.00.0.00.01.0000	8.01.02		PROGRAM PENGUATAN IDEOLOGI PANCASILA DAN KARAKTER KEBANGSAAN	753.035.690,00	752.953.581,00	(82.109,00)	99,98	
8.01	8.01.0.00.0.00.01.0000	8.01.02.2.01		PERUMUSAN KEBIJAKAN TEKNIS DAN PEMANTAPAN PELAKSANAAN BIDANG IDEOLOGI PANCASILA DAN KARAKTER KEBANGSAAN	753.035.690,00	752.953.581,00	(82.109,00)	99,98	
8.01	8.01.0.00.0.00.01.0000	8.01.02.2.01.0003		PELAKSANAAN KEBIJAKAN DI BIDANG IDEOLOGI WAWASAN KEBANGSAAN, BELA NEGARA, KARAKTER BANGSA, PEMBAURAN KEBANGSAAN, BINEKA TUNGGAL IKA DAN SEJARAH KEBANGSAAN	753.035.690,00	752.953.581,00	(82.109,00)	99,98	
8.01	8.01.0.00.0.00.01.0000	8.01.02.2.01.0003	5.1	BELANJA OPERASI	753.035.690,00	752.953.581,00	(82.109,00)	99,98	
8.01	8.01.0.00.0.00.01.0000	8.01.02.2.01.0003	5.1.02	Belanja Barang dan Jasa	753.035.690,00	752.953.581,00	(82.109,00)	99,98	
8.01	8.01.0.00.0.00.01.0000	8.01.03		PROGRAM PENINGKATAN PERAN PARTAI POLITIK DAN LEMBAGA PENDIDIKAN MELALUI PENDIDIKAN POLITIK DAN PENGEMBANGAN ETIKA SERTA BUDAYA POLITIK	1.310.732.500,00	1.260.355.300,00	(50.377.200,00)	96,15	
8.01	8.01.0.00.0.00.01.0000	8.01.03.2.01		PERUMUSAN KEBIJAKAN TEKNIS DAN PEMANTAPAN PELAKSANAAN BIDANG PENDIDIKAN POLITIK, ETIKA BUDAYA POLITIK, PENINGKATAN DEMOKRASI, FASILITASI KELEMBAGAAN PEMERINTAHAN, PERWAKILAN DAN PARTAI POLITIK, PEMILIHAN UMUM/PEMILIHAN UMUM KEPALA DAERAH, SERTA PEMANTAUAN SITUASI POLITIK	1.310.732.500,00	1.260.355.300,00	(50.377.200,00)	96,15	
8.01	8.01.0.00.0.00.01.0000	8.01.03.2.01.0003		PELAKSANAAN KEBIJAKAN DI BIDANG PENDIDIKAN POLITIK, ETIKA BUDAYA POLITIK, PENINGKATAN DEMOKRASI, FASILITASI KELEMBAGAAN PEMERINTAHAN, PERWAKILAN DAN PARTAI POLITIK, PEMILIHAN UMUM/PEMILIHAN UMUM KEPALA DAERAH, SERTA PEMANTAUAN SITUASI POLITIK DI DAERAH	1.310.732.500,00	1.260.355.300,00	(50.377.200,00)	96,15	
8.01	8.01.0.00.0.00.01.0000	8.01.03.2.01.0003	5.1	BELANJA OPERASI	1.310.732.500,00	1.260.355.300,00	(50.377.200,00)	96,15	
8.01	8.01.0.00.0.00.01.0000	8.01.03.2.01.0003	5.1.02	Belanja Barang dan Jasa	48.204.500,00	47.827.300,00	(377.200,00)	99,21	

KODE REKENING				URAIAN	JUMLAH (Rp)		BERTAMBAH / (BERKURANG)		DASAR HUKUM
					ANGGARAN SETELAH PERUBAHAN	REALISASI	(Rp)	(%)	
8.01	8.01.0.00.0.00.01.0000	8.01.03.2.01.0003	5.1.05	Belanja Hibah	1.262.528.000,00	1.212.528.000,00	(50.000.000,00)	96,03	
8.01	8.01.0.00.0.00.01.0000	8.01.04		PROGRAM PEMBERDAYAAN DAN PENGAWASAN ORGANISASI KEMASYARAKATAN	54.772.000,00	54.772.000,00	0,00	100,00	
8.01	8.01.0.00.0.00.01.0000	8.01.04.2.01		PERUMUSAN KEBIJAKAN TEKNIS DAN PEMANTAPAN PELAKSANAAN BIDANG PEMBERDAYAAN DAN PENGAWASAN ORGANISASI KEMASYARAKATAN	54.772.000,00	54.772.000,00	0,00	100,00	
8.01	8.01.0.00.0.00.01.0000	8.01.04.2.01.0003		PELAKSANAAN KEBIJAKAN DI BIDANG PENDAFTARAN ORMAS, PEMBERDAYAAN ORMAS, EVALUASI DAN MEDIASI SENGKETA ORMAS, PENGAWASAN ORMAS DAN ORMAS ASING DI DAERAH	54.772.000,00	54.772.000,00	0,00	100,00	
8.01	8.01.0.00.0.00.01.0000	8.01.04.2.01.0003	5.1	BELANJA OPERASI	54.772.000,00	54.772.000,00	0,00	100,00	
8.01	8.01.0.00.0.00.01.0000	8.01.04.2.01.0003	5.1.02	Belanja Barang dan Jasa	54.772.000,00	54.772.000,00	0,00	100,00	
8.01	8.01.0.00.0.00.01.0000	8.01.05		PROGRAM PEMBINAAN DAN PENGEMBANGAN KETAHANAN EKONOMI, SOSIAL, DAN BUDAYA	91.640.000,00	91.400.000,00	(240.000,00)	99,73	
8.01	8.01.0.00.0.00.01.0000	8.01.05.2.01		PERUMUSAN KEBIJAKAN TEKNIS DAN PEMANTAPAN PELAKSANAAN BIDANG KETAHANAN EKONOMI, SOSIAL DAN BUDAYA	91.640.000,00	91.400.000,00	(240.000,00)	99,73	
8.01	8.01.0.00.0.00.01.0000	8.01.05.2.01.0003		PELAKSANAAN KEBIJAKAN DI BIDANG KETAHANAN EKONOMI, SOSIAL, BUDAYA DAN FASILITASI PENCEGAHAN PENYALAGUNAAN NARKOTIKA, FASILITASI KERUKUNAN UMAT BERAGAMA DAN PENGHAYAT KEPERCAYAAN DI DAERAH	91.640.000,00	91.400.000,00	(240.000,00)	99,73	
8.01	8.01.0.00.0.00.01.0000	8.01.05.2.01.0003	5.1	BELANJA OPERASI	91.640.000,00	91.400.000,00	(240.000,00)	99,73	
8.01	8.01.0.00.0.00.01.0000	8.01.05.2.01.0003	5.1.02	Belanja Barang dan Jasa	41.640.000,00	41.400.000,00	(240.000,00)	99,42	
8.01	8.01.0.00.0.00.01.0000	8.01.05.2.01.0003	5.1.05	Belanja Hibah	50.000.000,00	50.000.000,00	0,00	100,00	
8.01	8.01.0.00.0.00.01.0000	8.01.06		PROGRAM PENINGKATAN KEWASPADAAN NASIONAL DAN PENINGKATAN KUALITAS DAN FASILITASI PENANGANAN KONFLIK SOSIAL	291.821.000,00	291.783.006,00	(37.994,00)	99,98	
8.01	8.01.0.00.0.00.01.0000	8.01.06.2.01		PERUMUSAN KEBIJAKAN TEKNIS DAN PELAKSANAAN PEMANTAPAN KEWASPADAAN NASIONAL DAN PENANGANAN KONFLIK SOSIAL	291.821.000,00	291.783.006,00	(37.994,00)	99,98	
8.01	8.01.0.00.0.00.01.0000	8.01.06.2.01.0003		PELAKSANAAN KEBIJAKAN DI BIDANG KEWASPADAAN DINI, KERJA SAMA INTELIJEN, PEMANTAUAN ORANG ASING, TENAGA KERJA ASING DAN LEMBAGA ASING, KEWASPADAAN PERBATASAN ANTAR NEGARA, FASILITASI KELEMBAGAAN BIDANG KEWASPADAAN, SERTA PENANGANAN KONFLIK DI DAERAH	48.821.000,00	48.783.006,00	(37.994,00)	99,92	
8.01	8.01.0.00.0.00.01.0000	8.01.06.2.01.0003	5.1	BELANJA OPERASI	48.821.000,00	48.783.006,00	(37.994,00)	99,92	
8.01	8.01.0.00.0.00.01.0000	8.01.06.2.01.0003	5.1.02	Belanja Barang dan Jasa	48.821.000,00	48.783.006,00	(37.994,00)	99,92	
8.01	8.01.0.00.0.00.01.0000	8.01.06.2.01.0006		PELAKSANAAN FORUM KOORDINASI PIMPINAN DAERAH KABUPATEN/KOTA	243.000.000,00	243.000.000,00	0,00	100,00	
8.01	8.01.0.00.0.00.01.0000	8.01.06.2.01.0006	5.1	BELANJA OPERASI	243.000.000,00	243.000.000,00	0,00	100,00	
8.01	8.01.0.00.0.00.01.0000	8.01.06.2.01.0006	5.1.02	Belanja Barang dan Jasa	243.000.000,00	243.000.000,00	0,00	100,00	
				JUMLAH BELANJA	5.301.207.000,00	5.038.704.420,70	(262.502.579,30)	95,04	
				SURPLUS / (DEFISIT)	(5.301.207.000,00)	(5.038.704.420,70)	262.502.579,30	95,04	
				SISA LEBIH PEMBIAYAAN ANGGARAN (SILPA)	(5.301.207.000,00)	(5.038.704.420,70)	262.502.579,30	95,04	

Lampiran I.3 : Peraturan Daerah Kabupaten Kapuas Hulu
Nomor : 1 tahun 2026
Tanggal : 19 Agustus 2026

PEMERINTAH KAB. KAPUAS HULU

RINCIAN APBD MENURUT URUSAN PEMERINTAHAN DAERAH, ORGANISASI, PROGRAM, KEGIATAN, SUB KEGIATAN, KELOMPOK, DAN JENIS PENDAPATAN, BELANJA, DAN PEMBIAYAAN

TAHUN ANGGARAN 2025

Urusan Pemerintahan : UNSUR PENUNJANG URUSAN PEMERINTAHAN
Bidang Urusan : KEUANGAN
Organisasi : BADAN KEUANGAN DAN ASET DAERAH

KODE REKENING				URAIAN	JUMLAH (Rp)		BERTAMBAH / (BERKURANG)		DASAR HUKUM
					ANGGARAN SETELAH PERUBAHAN	REALISASI	(Rp)	(%)	
	5.02.0.00.0.00.02.0000		4	PENDAPATAN DAERAH	1.716.054.417.381,00	1.644.252.540.635,92	(71.801.876.745,08)	95,81	
	5.02.0.00.0.00.02.0000		4.1	PENDAPATAN ASLI DAERAH (PAD)	29.019.003.424,00	34.997.927.879,97	5.978.924.455,97	120,60	
	5.02.0.00.0.00.02.0000		4.1.03	Hasil Pengelolaan Kekayaan Daerah yang Dipisahkan	17.524.575.448,00	17.524.575.448,85	0,85	100,00	
	5.02.0.00.0.00.02.0000		4.1.04	Lain-lain PAD yang Sah	11.494.427.976,00	17.473.352.431,12	5.978.924.455,12	152,01	
	5.02.0.00.0.00.02.0000		4.2	PENDAPATAN TRANSFER	1.673.287.751.783,00	1.595.333.010.902,17	(77.954.740.880,83)	95,34	
	5.02.0.00.0.00.02.0000		4.2.01	Pendapatan Transfer Pemerintah Pusat	1.610.674.190.796,00	1.539.384.013.210,17	(71.290.177.585,83)	95,57	
	5.02.0.00.0.00.02.0000		4.2.02	Pendapatan Transfer Antar Daerah	62.613.560.987,00	55.948.997.692,00	(6.664.563.295,00)	89,35	
	5.02.0.00.0.00.02.0000		4.3	LAIN-LAIN PENDAPATAN DAERAH YANG SAH	13.747.662.174,00	13.921.601.853,78	173.939.679,78	101,26	
	5.02.0.00.0.00.02.0000		4.3.01	Pendapatan Hibah	86.953.783,00	501.374.337,78	414.420.554,78	576,59	
	5.02.0.00.0.00.02.0000		4.3.03	Lain-lain Pendapatan Sesuai dengan Ketentuan Peraturan Perundang-Undangan	13.660.708.391,00	13.420.227.516,00	(240.480.875,00)	98,23	
				JUMLAH PENDAPATAN	1.716.054.417.381,00	1.644.252.540.635,92	(71.801.876.745,08)	95,81	
5.02	5.02.0.00.0.00.02.0000		5	BELANJA DAERAH	381.713.300.806,00	320.678.831.531,55	(61.034.469.274,45)	84,01	
5.02	5.02.0.00.0.00.02.0000	5.02.01		PROGRAM PENUNJANG URUSAN PEMERINTAHAN DAERAH KABUPATEN/KOTA	10.994.454.357,00	7.476.035.412,00	(3.518.418.945,00)	67,99	
5.02	5.02.0.00.0.00.02.0000	5.02.01.2.01		PERENCANAAN, PENGANGGARAN, DAN EVALUASI KINERJA PERANGKAT DAERAH	105.651.000,00	103.749.390,00	(1.901.610,00)	98,20	
5.02	5.02.0.00.0.00.02.0000	5.02.01.2.01.0001		PENYUSUNAN DOKUMEN PERENCANAAN PERANGKAT DAERAH	37.765.000,00	37.539.500,00	(225.500,00)	99,40	
5.02	5.02.0.00.0.00.02.0000	5.02.01.2.01.0001	5.1	BELANJA OPERASI	37.765.000,00	37.539.500,00	(225.500,00)	99,40	
5.02	5.02.0.00.0.00.02.0000	5.02.01.2.01.0001	5.1.02	Belanja Barang dan Jasa	37.765.000,00	37.539.500,00	(225.500,00)	99,40	
5.02	5.02.0.00.0.00.02.0000	5.02.01.2.01.0002		KOORDINASI DAN PENYUSUNAN DOKUMEN RKA-SKPD	8.211.000,00	8.039.900,00	(171.100,00)	97,91	
5.02	5.02.0.00.0.00.02.0000	5.02.01.2.01.0002	5.1	BELANJA OPERASI	8.211.000,00	8.039.900,00	(171.100,00)	97,91	
5.02	5.02.0.00.0.00.02.0000	5.02.01.2.01.0002	5.1.02	Belanja Barang dan Jasa	8.211.000,00	8.039.900,00	(171.100,00)	97,91	
5.02	5.02.0.00.0.00.02.0000	5.02.01.2.01.0003		KOORDINASI DAN PENYUSUNAN DOKUMEN PERUBAHAN RKA-SKPD	8.211.000,00	7.979.990,00	(231.010,00)	97,18	
5.02	5.02.0.00.0.00.02.0000	5.02.01.2.01.0003	5.1	BELANJA OPERASI	8.211.000,00	7.979.990,00	(231.010,00)	97,18	
5.02	5.02.0.00.0.00.02.0000	5.02.01.2.01.0003	5.1.02	Belanja Barang dan Jasa	8.211.000,00	7.979.990,00	(231.010,00)	97,18	
5.02	5.02.0.00.0.00.02.0000	5.02.01.2.01.0004		KOORDINASI DAN PENYUSUNAN DPA-SKPD	12.934.000,00	12.480.200,00	(453.800,00)	96,49	
5.02	5.02.0.00.0.00.02.0000	5.02.01.2.01.0004	5.1	BELANJA OPERASI	12.934.000,00	12.480.200,00	(453.800,00)	96,49	
5.02	5.02.0.00.0.00.02.0000	5.02.01.2.01.0004	5.1.02	Belanja Barang dan Jasa	12.934.000,00	12.480.200,00	(453.800,00)	96,49	
5.02	5.02.0.00.0.00.02.0000	5.02.01.2.01.0005		KOORDINASI DAN PENYUSUNAN PERUBAHAN DPA- SKPD	13.440.000,00	13.259.900,00	(180.100,00)	98,65	
5.02	5.02.0.00.0.00.02.0000	5.02.01.2.01.0005	5.1	BELANJA OPERASI	13.440.000,00	13.259.900,00	(180.100,00)	98,65	

KODE REKENING				URAIAN	JUMLAH (Rp)		BERTAMBAH / (BERKURANG)		DASAR HUKUM
					ANGGARAN SETELAH PERUBAHAN	REALISASI	(Rp)	(%)	
5.02	5.02.0.00.0.00.02.0000	5.02.01.2.01.0005	5.1.02	Belanja Barang dan Jasa	13.440.000,00	13.259.900,00	(180.100,00)	98,65	
5.02	5.02.0.00.0.00.02.0000	5.02.01.2.01.0006		KOORDINASI DAN PENYUSUNAN LAPORAN CAPAIAN KINERJA DAN IKHTISAR REALISASI KINERJA SKPD	11.317.000,00	11.080.300,00	(236.700,00)	97,90	
5.02	5.02.0.00.0.00.02.0000	5.02.01.2.01.0006	5.1	BELANJA OPERASI	11.317.000,00	11.080.300,00	(236.700,00)	97,90	
5.02	5.02.0.00.0.00.02.0000	5.02.01.2.01.0006	5.1.02	Belanja Barang dan Jasa	11.317.000,00	11.080.300,00	(236.700,00)	97,90	
5.02	5.02.0.00.0.00.02.0000	5.02.01.2.01.0007		EVALUASI KINERJA PERANGKAT DAERAH	13.773.000,00	13.369.600,00	(403.400,00)	97,07	
5.02	5.02.0.00.0.00.02.0000	5.02.01.2.01.0007	5.1	BELANJA OPERASI	13.773.000,00	13.369.600,00	(403.400,00)	97,07	
5.02	5.02.0.00.0.00.02.0000	5.02.01.2.01.0007	5.1.02	Belanja Barang dan Jasa	13.773.000,00	13.369.600,00	(403.400,00)	97,07	
5.02	5.02.0.00.0.00.02.0000	5.02.01.2.02		ADMINISTRASI KEUANGAN PERANGKAT DAERAH	8.370.904.795,00	5.020.095.974,00	(3.350.808.821,00)	59,97	
5.02	5.02.0.00.0.00.02.0000	5.02.01.2.02.0001		PENYEDIAAN GAJI DAN TUNJANGAN ASN	7.923.011.295,00	4.577.793.674,00	(3.345.217.621,00)	57,77	
5.02	5.02.0.00.0.00.02.0000	5.02.01.2.02.0001	5.1	BELANJA OPERASI	7.923.011.295,00	4.577.793.674,00	(3.345.217.621,00)	57,77	
5.02	5.02.0.00.0.00.02.0000	5.02.01.2.02.0001	5.1.01	Belanja Pegawai	7.923.011.295,00	4.577.793.674,00	(3.345.217.621,00)	57,77	
5.02	5.02.0.00.0.00.02.0000	5.02.01.2.02.0002		PENYEDIAAN ADMINISTRASI PELAKSANAAN TUGAS ASN	9.494.500,00	9.229.500,00	(265.000,00)	97,20	
5.02	5.02.0.00.0.00.02.0000	5.02.01.2.02.0002	5.1	BELANJA OPERASI	9.494.500,00	9.229.500,00	(265.000,00)	97,20	
5.02	5.02.0.00.0.00.02.0000	5.02.01.2.02.0002	5.1.02	Belanja Barang dan Jasa	9.494.500,00	9.229.500,00	(265.000,00)	97,20	
5.02	5.02.0.00.0.00.02.0000	5.02.01.2.02.0003		PELAKSANAAN PENATAUSAHAAN DAN PENGUJIAN/VERIFIKASI KEUANGAN SKPD	389.253.000,00	384.601.900,00	(4.651.100,00)	98,80	
5.02	5.02.0.00.0.00.02.0000	5.02.01.2.02.0003	5.1	BELANJA OPERASI	389.253.000,00	384.601.900,00	(4.651.100,00)	98,80	
5.02	5.02.0.00.0.00.02.0000	5.02.01.2.02.0003	5.1.02	Belanja Barang dan Jasa	389.253.000,00	384.601.900,00	(4.651.100,00)	98,80	
5.02	5.02.0.00.0.00.02.0000	5.02.01.2.02.0005		KOORDINASI DAN PENYUSUNAN LAPORAN KEUANGAN AKHIR TAHUN SKPD	28.663.000,00	28.144.100,00	(518.900,00)	98,18	
5.02	5.02.0.00.0.00.02.0000	5.02.01.2.02.0005	5.1	BELANJA OPERASI	28.663.000,00	28.144.100,00	(518.900,00)	98,18	
5.02	5.02.0.00.0.00.02.0000	5.02.01.2.02.0005	5.1.02	Belanja Barang dan Jasa	28.663.000,00	28.144.100,00	(518.900,00)	98,18	
5.02	5.02.0.00.0.00.02.0000	5.02.01.2.02.0008		PENYUSUNAN PELAPORAN DAN ANALISIS PROGNOSIS REALISASI ANGGARAN	20.483.000,00	20.326.800,00	(156.200,00)	99,23	
5.02	5.02.0.00.0.00.02.0000	5.02.01.2.02.0008	5.1	BELANJA OPERASI	20.483.000,00	20.326.800,00	(156.200,00)	99,23	
5.02	5.02.0.00.0.00.02.0000	5.02.01.2.02.0008	5.1.02	Belanja Barang dan Jasa	20.483.000,00	20.326.800,00	(156.200,00)	99,23	
5.02	5.02.0.00.0.00.02.0000	5.02.01.2.03		ADMINISTRASI BARANG MILIK DAERAH PADA PERANGKAT DAERAH	33.398.000,00	26.193.950,00	(7.204.050,00)	78,42	
5.02	5.02.0.00.0.00.02.0000	5.02.01.2.03.0004		PEMBINAAN, PENGAWASAN, DAN PENGENDALIAN BARANG MILIK DAERAH PADA SKPD	24.008.000,00	17.260.050,00	(6.747.950,00)	71,89	
5.02	5.02.0.00.0.00.02.0000	5.02.01.2.03.0004	5.1	BELANJA OPERASI	24.008.000,00	17.260.050,00	(6.747.950,00)	71,89	
5.02	5.02.0.00.0.00.02.0000	5.02.01.2.03.0004	5.1.02	Belanja Barang dan Jasa	24.008.000,00	17.260.050,00	(6.747.950,00)	71,89	
5.02	5.02.0.00.0.00.02.0000	5.02.01.2.03.0006		PENATAUSAHAAN BARANG MILIK DAERAH PADA SKPD	9.390.000,00	8.933.900,00	(456.100,00)	95,14	
5.02	5.02.0.00.0.00.02.0000	5.02.01.2.03.0006	5.1	BELANJA OPERASI	9.390.000,00	8.933.900,00	(456.100,00)	95,14	
5.02	5.02.0.00.0.00.02.0000	5.02.01.2.03.0006	5.1.02	Belanja Barang dan Jasa	9.390.000,00	8.933.900,00	(456.100,00)	95,14	
5.02	5.02.0.00.0.00.02.0000	5.02.01.2.05		ADMINISTRASI KEPEGAWAIAN PERANGKAT DAERAH	556.278.500,00	537.784.699,00	(18.493.801,00)	96,67	
5.02	5.02.0.00.0.00.02.0000	5.02.01.2.05.0003		PENDATAAN DAN PENGOLAHAN ADMINISTRASI KEPEGAWAIAN	488.754.500,00	477.612.070,00	(11.142.430,00)	97,72	
5.02	5.02.0.00.0.00.02.0000	5.02.01.2.05.0003	5.1	BELANJA OPERASI	488.754.500,00	477.612.070,00	(11.142.430,00)	97,72	
5.02	5.02.0.00.0.00.02.0000	5.02.01.2.05.0003	5.1.02	Belanja Barang dan Jasa	488.754.500,00	477.612.070,00	(11.142.430,00)	97,72	
5.02	5.02.0.00.0.00.02.0000	5.02.01.2.05.0009		PENDIDIKAN DAN PELATIHAN PEGAWAI BERDASARKAN TUGAS DAN FUNGSI	67.524.000,00	60.172.629,00	(7.351.371,00)	89,11	
5.02	5.02.0.00.0.00.02.0000	5.02.01.2.05.0009	5.1	BELANJA OPERASI	67.524.000,00	60.172.629,00	(7.351.371,00)	89,11	
5.02	5.02.0.00.0.00.02.0000	5.02.01.2.05.0009	5.1.02	Belanja Barang dan Jasa	67.524.000,00	60.172.629,00	(7.351.371,00)	89,11	
5.02	5.02.0.00.0.00.02.0000	5.02.01.2.06		ADMINISTRASI UMUM PERANGKAT DAERAH	811.172.755,00	806.666.457,00	(4.506.298,00)	99,44	
5.02	5.02.0.00.0.00.02.0000	5.02.01.2.06.0001		PENYEDIAAN KOMPONEN INSTALASI LISTRIK/PENERANGAN BANGUNAN KANTOR	8.610.000,00	8.351.616,00	(258.384,00)	96,99	
5.02	5.02.0.00.0.00.02.0000	5.02.01.2.06.0001	5.1	BELANJA OPERASI	8.610.000,00	8.351.616,00	(258.384,00)	96,99	
5.02	5.02.0.00.0.00.02.0000	5.02.01.2.06.0001	5.1.02	Belanja Barang dan Jasa	8.610.000,00	8.351.616,00	(258.384,00)	96,99	

KODE REKENING				URAIAN	JUMLAH (Rp)		BERTAMBAH / (BERKURANG)		DASAR HUKUM
					ANGGARAN SETELAH PERUBAHAN	REALISASI	(Rp)	(%)	
5.02	5.02.0.00.0.00.02.0000	5.02.01.2.06.0002		PENYEDIAAN PERALATAN DAN PERLENGKAPAN KANTOR	24.433.755,00	23.870.900,00	(562.855,00)	97,69	
5.02	5.02.0.00.0.00.02.0000	5.02.01.2.06.0002	5.1	BELANJA OPERASI	24.433.755,00	23.870.900,00	(562.855,00)	97,69	
5.02	5.02.0.00.0.00.02.0000	5.02.01.2.06.0002	5.1.02	Belanja Barang dan Jasa	24.433.755,00	23.870.900,00	(562.855,00)	97,69	
5.02	5.02.0.00.0.00.02.0000	5.02.01.2.06.0005		PENYEDIAAN BARANG CETAKAN DAN PENGGANDAAN	71.222.500,00	70.978.210,00	(244.290,00)	99,65	
5.02	5.02.0.00.0.00.02.0000	5.02.01.2.06.0005	5.1	BELANJA OPERASI	71.222.500,00	70.978.210,00	(244.290,00)	99,65	
5.02	5.02.0.00.0.00.02.0000	5.02.01.2.06.0005	5.1.02	Belanja Barang dan Jasa	71.222.500,00	70.978.210,00	(244.290,00)	99,65	
5.02	5.02.0.00.0.00.02.0000	5.02.01.2.06.0006		PENYEDIAAN BAHAN BACAAN DAN PERATURAN PERUNDANG-UNDANGAN	9.120.000,00	7.761.600,00	(1.358.400,00)	85,10	
5.02	5.02.0.00.0.00.02.0000	5.02.01.2.06.0006	5.1	BELANJA OPERASI	9.120.000,00	7.761.600,00	(1.358.400,00)	85,10	
5.02	5.02.0.00.0.00.02.0000	5.02.01.2.06.0006	5.1.02	Belanja Barang dan Jasa	9.120.000,00	7.761.600,00	(1.358.400,00)	85,10	
5.02	5.02.0.00.0.00.02.0000	5.02.01.2.06.0009		PENYELENGGARAAN RAPAT KOORDINASI DAN KONSULTASI SKPD	648.749.000,00	646.904.231,00	(1.844.769,00)	99,71	
5.02	5.02.0.00.0.00.02.0000	5.02.01.2.06.0009	5.1	BELANJA OPERASI	648.749.000,00	646.904.231,00	(1.844.769,00)	99,71	
5.02	5.02.0.00.0.00.02.0000	5.02.01.2.06.0009	5.1.02	Belanja Barang dan Jasa	648.749.000,00	646.904.231,00	(1.844.769,00)	99,71	
5.02	5.02.0.00.0.00.02.0000	5.02.01.2.06.0010		PENATAUSAHAAN ARSIP DINAMIS PADA SKPD	18.237.500,00	17.999.900,00	(237.600,00)	98,69	
5.02	5.02.0.00.0.00.02.0000	5.02.01.2.06.0010	5.1	BELANJA OPERASI	18.237.500,00	17.999.900,00	(237.600,00)	98,69	
5.02	5.02.0.00.0.00.02.0000	5.02.01.2.06.0010	5.1.02	Belanja Barang dan Jasa	18.237.500,00	17.999.900,00	(237.600,00)	98,69	
5.02	5.02.0.00.0.00.02.0000	5.02.01.2.06.0011		DUKUNGAN PELAKSANAAN SISTEM PEMERINTAHAN BERBASIS ELEKTRONIK PADA SKPD	30.800.000,00	30.800.000,00	0,00	100,00	
5.02	5.02.0.00.0.00.02.0000	5.02.01.2.06.0011	5.1	BELANJA OPERASI	30.800.000,00	30.800.000,00	0,00	100,00	
5.02	5.02.0.00.0.00.02.0000	5.02.01.2.06.0011	5.1.02	Belanja Barang dan Jasa	30.800.000,00	30.800.000,00	0,00	100,00	
5.02	5.02.0.00.0.00.02.0000	5.02.01.2.07		PENGADAAN BARANG MILIK DAERAH PENUNJANG URUSAN PEMERINTAH DAERAH	375.800.000,00	351.625.800,00	(24.174.200,00)	93,56	
5.02	5.02.0.00.0.00.02.0000	5.02.01.2.07.0006		PENGADAAN PERALATAN DAN MESIN LAINNYA	375.800.000,00	351.625.800,00	(24.174.200,00)	93,56	
5.02	5.02.0.00.0.00.02.0000	5.02.01.2.07.0006	5.1	BELANJA OPERASI	8.550.000,00	8.491.500,00	(58.500,00)	99,31	
5.02	5.02.0.00.0.00.02.0000	5.02.01.2.07.0006	5.1.02	Belanja Barang dan Jasa	8.550.000,00	8.491.500,00	(58.500,00)	99,31	
5.02	5.02.0.00.0.00.02.0000	5.02.01.2.07.0006	5.2	BELANJA MODAL	367.250.000,00	343.134.300,00	(24.115.700,00)	93,43	
5.02	5.02.0.00.0.00.02.0000	5.02.01.2.07.0006	5.2.02	Belanja Modal Peralatan dan Mesin	367.250.000,00	343.134.300,00	(24.115.700,00)	93,43	
5.02	5.02.0.00.0.00.02.0000	5.02.01.2.08		PENYEDIAAN JASA PENUNJANG URUSAN PEMERINTAHAN DAERAH	597.685.807,00	504.203.063,00	(93.482.744,00)	84,35	
5.02	5.02.0.00.0.00.02.0000	5.02.01.2.08.0001		PENYEDIAAN JASA SURAT MENYURAT	3.500.000,00	3.140.000,00	(360.000,00)	89,71	
5.02	5.02.0.00.0.00.02.0000	5.02.01.2.08.0001	5.1	BELANJA OPERASI	3.500.000,00	3.140.000,00	(360.000,00)	89,71	
5.02	5.02.0.00.0.00.02.0000	5.02.01.2.08.0001	5.1.02	Belanja Barang dan Jasa	3.500.000,00	3.140.000,00	(360.000,00)	89,71	
5.02	5.02.0.00.0.00.02.0000	5.02.01.2.08.0002		PENYEDIAAN JASA KOMUNIKASI, SUMBER DAYA AIR DAN LISTRIK	140.182.994,00	95.636.723,00	(44.546.271,00)	68,22	
5.02	5.02.0.00.0.00.02.0000	5.02.01.2.08.0002	5.1	BELANJA OPERASI	140.182.994,00	95.636.723,00	(44.546.271,00)	68,22	
5.02	5.02.0.00.0.00.02.0000	5.02.01.2.08.0002	5.1.02	Belanja Barang dan Jasa	140.182.994,00	95.636.723,00	(44.546.271,00)	68,22	
5.02	5.02.0.00.0.00.02.0000	5.02.01.2.08.0003		PENYEDIAAN JASA PERALATAN DAN PERLENGKAPAN KANTOR	149.480.000,00	109.650.266,00	(39.829.734,00)	73,35	
5.02	5.02.0.00.0.00.02.0000	5.02.01.2.08.0003	5.1	BELANJA OPERASI	149.480.000,00	109.650.266,00	(39.829.734,00)	73,35	
5.02	5.02.0.00.0.00.02.0000	5.02.01.2.08.0003	5.1.02	Belanja Barang dan Jasa	149.480.000,00	109.650.266,00	(39.829.734,00)	73,35	
5.02	5.02.0.00.0.00.02.0000	5.02.01.2.08.0004		PENYEDIAAN JASA PELAYANAN UMUM KANTOR	304.522.813,00	295.776.074,00	(8.746.739,00)	97,12	
5.02	5.02.0.00.0.00.02.0000	5.02.01.2.08.0004	5.1	BELANJA OPERASI	304.522.813,00	295.776.074,00	(8.746.739,00)	97,12	
5.02	5.02.0.00.0.00.02.0000	5.02.01.2.08.0004	5.1.02	Belanja Barang dan Jasa	304.522.813,00	295.776.074,00	(8.746.739,00)	97,12	
5.02	5.02.0.00.0.00.02.0000	5.02.01.2.09		PEMELIHARAAN BARANG MILIK DAERAH PENUNJANG URUSAN PEMERINTAHAN DAERAH	143.563.500,00	125.716.079,00	(17.847.421,00)	87,56	
5.02	5.02.0.00.0.00.02.0000	5.02.01.2.09.0002		PENYEDIAAN JASA PEMELIHARAAN, BIAYA PEMELIHARAAN, PAJAK DAN PERIZINAN KENDARAAN DINAS OPERASIONAL ATAU LAPANGAN	143.563.500,00	125.716.079,00	(17.847.421,00)	87,56	
5.02	5.02.0.00.0.00.02.0000	5.02.01.2.09.0002	5.1	BELANJA OPERASI	143.563.500,00	125.716.079,00	(17.847.421,00)	87,56	
5.02	5.02.0.00.0.00.02.0000	5.02.01.2.09.0002	5.1.02	Belanja Barang dan Jasa	143.563.500,00	125.716.079,00	(17.847.421,00)	87,56	

KODE REKENING				URAIAN	JUMLAH (Rp)		BERTAMBAH / (BERKURANG)		DASAR HUKUM
					ANGGARAN SETELAH PERUBAHAN	REALISASI	(Rp)	(%)	
5.02	5.02.0.00.0.00.02.0000	5.02.02		PROGRAM PENGELOLAAN KEUANGAN DAERAH	369.962.278.821,00	312.482.658.735,55	(57.479.620.085,45)	84,46	
5.02	5.02.0.00.0.00.02.0000	5.02.02.2.01		KOORDINASI DAN PENYUSUNAN RENCANA ANGGARAN DAERAH	1.512.766.500,00	1.456.513.406,00	(56.253.094,00)	96,28	
5.02	5.02.0.00.0.00.02.0000	5.02.02.2.01.0001		KOORDINASI DAN PENYUSUNAN KUA DAN PPAS	118.369.000,00	115.409.970,00	(2.959.030,00)	97,50	
5.02	5.02.0.00.0.00.02.0000	5.02.02.2.01.0001	5.1	BELANJA OPERASI	118.369.000,00	115.409.970,00	(2.959.030,00)	97,50	
5.02	5.02.0.00.0.00.02.0000	5.02.02.2.01.0001	5.1.02	Belanja Barang dan Jasa	118.369.000,00	115.409.970,00	(2.959.030,00)	97,50	
5.02	5.02.0.00.0.00.02.0000	5.02.02.2.01.0002		KOORDINASI DAN PENYUSUNAN PERUBAHAN KUA DAN PERUBAHAN PPAS	107.016.000,00	106.260.440,00	(755.560,00)	99,29	
5.02	5.02.0.00.0.00.02.0000	5.02.02.2.01.0002	5.1	BELANJA OPERASI	107.016.000,00	106.260.440,00	(755.560,00)	99,29	
5.02	5.02.0.00.0.00.02.0000	5.02.02.2.01.0002	5.1.02	Belanja Barang dan Jasa	107.016.000,00	106.260.440,00	(755.560,00)	99,29	
5.02	5.02.0.00.0.00.02.0000	5.02.02.2.01.0003		KOORDINASI, PENYUSUNAN DAN VERIFIKASI RKA-SKPD	35.451.500,00	30.165.640,00	(5.285.860,00)	85,08	
5.02	5.02.0.00.0.00.02.0000	5.02.02.2.01.0003	5.1	BELANJA OPERASI	35.451.500,00	30.165.640,00	(5.285.860,00)	85,08	
5.02	5.02.0.00.0.00.02.0000	5.02.02.2.01.0003	5.1.02	Belanja Barang dan Jasa	35.451.500,00	30.165.640,00	(5.285.860,00)	85,08	
5.02	5.02.0.00.0.00.02.0000	5.02.02.2.01.0005		KOORDINASI, PENYUSUNAN DAN VERIFIKASI DPA-SKPD	3.153.000,00	2.521.960,00	(631.040,00)	79,98	
5.02	5.02.0.00.0.00.02.0000	5.02.02.2.01.0005	5.1	BELANJA OPERASI	3.153.000,00	2.521.960,00	(631.040,00)	79,98	
5.02	5.02.0.00.0.00.02.0000	5.02.02.2.01.0005	5.1.02	Belanja Barang dan Jasa	3.153.000,00	2.521.960,00	(631.040,00)	79,98	
5.02	5.02.0.00.0.00.02.0000	5.02.02.2.01.0006		KOORDINASI, PENYUSUNAN DAN VERIFIKASI PERUBAHAN DPA-SKPD	3.189.000,00	2.488.960,00	(700.040,00)	78,04	
5.02	5.02.0.00.0.00.02.0000	5.02.02.2.01.0006	5.1	BELANJA OPERASI	3.189.000,00	2.488.960,00	(700.040,00)	78,04	
5.02	5.02.0.00.0.00.02.0000	5.02.02.2.01.0006	5.1.02	Belanja Barang dan Jasa	3.189.000,00	2.488.960,00	(700.040,00)	78,04	
5.02	5.02.0.00.0.00.02.0000	5.02.02.2.01.0007		KOORDINASI DAN PENYUSUNAN PERATURAN DAERAH TENTANG APBD DAN PERATURAN KEPALA DAERAH TENTANG PENJABARAN APBD	290.958.500,00	280.392.433,00	(10.566.067,00)	96,36	
5.02	5.02.0.00.0.00.02.0000	5.02.02.2.01.0007	5.1	BELANJA OPERASI	290.958.500,00	280.392.433,00	(10.566.067,00)	96,36	
5.02	5.02.0.00.0.00.02.0000	5.02.02.2.01.0007	5.1.02	Belanja Barang dan Jasa	290.958.500,00	280.392.433,00	(10.566.067,00)	96,36	
5.02	5.02.0.00.0.00.02.0000	5.02.02.2.01.0008		KOORDINASI DAN PENYUSUNAN PERATURAN DAERAH TENTANG PERUBAHAN APBD DAN PERATURAN KEPALA DAERAH TENTANG PENJABARAN PERUBAHAN APBD	333.357.500,00	317.543.650,00	(15.813.850,00)	95,25	
5.02	5.02.0.00.0.00.02.0000	5.02.02.2.01.0008	5.1	BELANJA OPERASI	333.357.500,00	317.543.650,00	(15.813.850,00)	95,25	
5.02	5.02.0.00.0.00.02.0000	5.02.02.2.01.0008	5.1.02	Belanja Barang dan Jasa	333.357.500,00	317.543.650,00	(15.813.850,00)	95,25	
5.02	5.02.0.00.0.00.02.0000	5.02.02.2.01.0009		KOORDINASI DAN PENYUSUNAN REGULASI SERTA KEBIJAKAN BIDANG ANGGARAN	332.447.500,00	329.506.420,00	(2.941.080,00)	99,11	
5.02	5.02.0.00.0.00.02.0000	5.02.02.2.01.0009	5.1	BELANJA OPERASI	332.447.500,00	329.506.420,00	(2.941.080,00)	99,11	
5.02	5.02.0.00.0.00.02.0000	5.02.02.2.01.0009	5.1.02	Belanja Barang dan Jasa	332.447.500,00	329.506.420,00	(2.941.080,00)	99,11	
5.02	5.02.0.00.0.00.02.0000	5.02.02.2.01.0011		KOORDINASI PERENCANAAN ANGGARAN BELANJA DAERAH	277.377.000,00	262.329.363,00	(15.047.637,00)	94,57	
5.02	5.02.0.00.0.00.02.0000	5.02.02.2.01.0011	5.1	BELANJA OPERASI	277.377.000,00	262.329.363,00	(15.047.637,00)	94,57	
5.02	5.02.0.00.0.00.02.0000	5.02.02.2.01.0011	5.1.02	Belanja Barang dan Jasa	277.377.000,00	262.329.363,00	(15.047.637,00)	94,57	
5.02	5.02.0.00.0.00.02.0000	5.02.02.2.01.0013		PEMBINAAN PERENCANAAN PENGANGGARAN DAERAH PEMERINTAH KABUPATEN/KOTA	11.447.500,00	9.894.570,00	(1.552.930,00)	86,43	
5.02	5.02.0.00.0.00.02.0000	5.02.02.2.01.0013	5.1	BELANJA OPERASI	11.447.500,00	9.894.570,00	(1.552.930,00)	86,43	
5.02	5.02.0.00.0.00.02.0000	5.02.02.2.01.0013	5.1.02	Belanja Barang dan Jasa	11.447.500,00	9.894.570,00	(1.552.930,00)	86,43	
5.02	5.02.0.00.0.00.02.0000	5.02.02.2.02		KOORDINASI DAN PENGELOLAAN PERBENDAHARAAN DAERAH	718.062.000,00	673.526.982,00	(44.535.018,00)	93,79	
5.02	5.02.0.00.0.00.02.0000	5.02.02.2.02.0005		KOORDINASI, FASILITASI, ASISTENSI, SINKRONISASI, SUPERVISI, MONITORING DAN EVALUASI PENGELOLAAN DANA PERIMBANGAN DAN DANA TRANSFER LAINNYA	131.413.000,00	125.601.800,00	(5.811.200,00)	95,57	
5.02	5.02.0.00.0.00.02.0000	5.02.02.2.02.0005	5.1	BELANJA OPERASI	131.413.000,00	125.601.800,00	(5.811.200,00)	95,57	
5.02	5.02.0.00.0.00.02.0000	5.02.02.2.02.0005	5.1.02	Belanja Barang dan Jasa	131.413.000,00	125.601.800,00	(5.811.200,00)	95,57	
5.02	5.02.0.00.0.00.02.0000	5.02.02.2.02.0007		KOORDINASI DAN PENYUSUNAN LAPORAN REALISASI PENERIMAAN DAN PENGELUARAN KAS DAERAH, LAPORAN ALIRAN KAS, DAN PELAKSANAAN PEMUNGUTAN/ PEMOTONGAN DAN PENYETORAN PERHITUNGAN FIHAK KETIGA (PFK)	138.372.000,00	126.454.200,00	(11.917.800,00)	91,38	
5.02	5.02.0.00.0.00.02.0000	5.02.02.2.02.0007	5.1	BELANJA OPERASI	138.372.000,00	126.454.200,00	(11.917.800,00)	91,38	
5.02	5.02.0.00.0.00.02.0000	5.02.02.2.02.0007	5.1.02	Belanja Barang dan Jasa	138.372.000,00	126.454.200,00	(11.917.800,00)	91,38	

KODE REKENING				URAIAN	JUMLAH (Rp)		BERTAMBAH / (BERKURANG)		DASAR HUKUM
					ANGGARAN SETELAH PERUBAHAN	REALISASI	(Rp)	(%)	
5.02	5.02.0.00.0.00.02.0000	5.02.02.2.02.0009		REKONSILIASI DATA PENERIMAAN DAN PENGELUARAN KAS SERTA PEMUNGUTAN DAN PEMOTONGAN ATAS SP2D DENGAN INSTANSI TERKAIT	33.313.000,00	31.090.300,00	(2.222.700,00)	93,32	
5.02	5.02.0.00.0.00.02.0000	5.02.02.2.02.0009	5.1	BELANJA OPERASI	33.313.000,00	31.090.300,00	(2.222.700,00)	93,32	
5.02	5.02.0.00.0.00.02.0000	5.02.02.2.02.0009	5.1.02	Belanja Barang dan Jasa	33.313.000,00	31.090.300,00	(2.222.700,00)	93,32	
5.02	5.02.0.00.0.00.02.0000	5.02.02.2.02.0011		PEMBINAAN PENATAUSAHAAN KEUANGAN PEMERINTAH KABUPATEN/KOTA	414.964.000,00	390.380.682,00	(24.583.318,00)	94,07	
5.02	5.02.0.00.0.00.02.0000	5.02.02.2.02.0011	5.1	BELANJA OPERASI	414.964.000,00	390.380.682,00	(24.583.318,00)	94,07	
5.02	5.02.0.00.0.00.02.0000	5.02.02.2.02.0011	5.1.02	Belanja Barang dan Jasa	414.964.000,00	390.380.682,00	(24.583.318,00)	94,07	
5.02	5.02.0.00.0.00.02.0000	5.02.02.2.03		KOORDINASI DAN PELAKSANAAN AKUNTANSI DAN PELAPORAN KEUANGAN DAERAH	539.958.641,00	535.209.004,00	(4.749.637,00)	99,12	
5.02	5.02.0.00.0.00.02.0000	5.02.02.2.03.0002		REKONSILIASI DAN VERIFIKASI ASET, KEWAJIBAN, EKUITAS, PENDAPATAN, BELANJA, PEMBIAYAAN, PENDAPATAN-LO DAN BEBAN	99.675.350,00	98.972.151,00	(703.199,00)	99,29	
5.02	5.02.0.00.0.00.02.0000	5.02.02.2.03.0002	5.1	BELANJA OPERASI	99.675.350,00	98.972.151,00	(703.199,00)	99,29	
5.02	5.02.0.00.0.00.02.0000	5.02.02.2.03.0002	5.1.02	Belanja Barang dan Jasa	99.675.350,00	98.972.151,00	(703.199,00)	99,29	
5.02	5.02.0.00.0.00.02.0000	5.02.02.2.03.0003		KOORDINASI PENYUSUNAN LAPORAN PERTANGGUNGJAWABAN PELAKSANAAN APBD BULANAN, TRIWULANAN DAN SEMESTERAN	33.808.536,00	33.064.330,00	(744.206,00)	97,79	
5.02	5.02.0.00.0.00.02.0000	5.02.02.2.03.0003	5.1	BELANJA OPERASI	33.808.536,00	33.064.330,00	(744.206,00)	97,79	
5.02	5.02.0.00.0.00.02.0000	5.02.02.2.03.0003	5.1.02	Belanja Barang dan Jasa	33.808.536,00	33.064.330,00	(744.206,00)	97,79	
5.02	5.02.0.00.0.00.02.0000	5.02.02.2.03.0004		KONSOLIDASI LAPORAN KEUANGAN SKPD, BLUD DAN LAPORAN KEUANGAN PEMERINTAH DAERAH	4.830.720,00	4.704.200,00	(126.520,00)	97,38	
5.02	5.02.0.00.0.00.02.0000	5.02.02.2.03.0004	5.1	BELANJA OPERASI	4.830.720,00	4.704.200,00	(126.520,00)	97,38	
5.02	5.02.0.00.0.00.02.0000	5.02.02.2.03.0004	5.1.02	Belanja Barang dan Jasa	4.830.720,00	4.704.200,00	(126.520,00)	97,38	
5.02	5.02.0.00.0.00.02.0000	5.02.02.2.03.0005		KOORDINASI DAN PENYUSUNAN RANCANGAN PERATURAN DAERAH TENTANG PERTANGGUNGJAWABAN PELAKSANAAN APBD KABUPATEN/KOTA DAN RANCANGAN PERATURAN KEPALA DAERAH TENTANG PENJABARAN PERTANGGUNGJAWABAN PELAKSANAAN APBD KABUPATEN/KOTA	321.787.899,00	319.446.783,00	(2.341.116,00)	99,27	
5.02	5.02.0.00.0.00.02.0000	5.02.02.2.03.0005	5.1	BELANJA OPERASI	321.787.899,00	319.446.783,00	(2.341.116,00)	99,27	
5.02	5.02.0.00.0.00.02.0000	5.02.02.2.03.0005	5.1.02	Belanja Barang dan Jasa	321.787.899,00	319.446.783,00	(2.341.116,00)	99,27	
5.02	5.02.0.00.0.00.02.0000	5.02.02.2.03.0011		PEMBINAAN AKUNTANSI, PELAPORAN DAN PERTANGGUNGJAWABAN PEMERINTAH KABUPATEN/KOTA	79.856.136,00	79.021.540,00	(834.596,00)	98,95	
5.02	5.02.0.00.0.00.02.0000	5.02.02.2.03.0011	5.1	BELANJA OPERASI	79.856.136,00	79.021.540,00	(834.596,00)	98,95	
5.02	5.02.0.00.0.00.02.0000	5.02.02.2.03.0011	5.1.02	Belanja Barang dan Jasa	79.856.136,00	79.021.540,00	(834.596,00)	98,95	
5.02	5.02.0.00.0.00.02.0000	5.02.02.2.04		PENUNJANG URUSAN KEWENANGAN PENGELOLAAN KEUANGAN DAERAH	366.773.886.000,00	309.412.477.663,55	(57.361.408.336,45)	84,36	
5.02	5.02.0.00.0.00.02.0000	5.02.02.2.04.0008		ANALISIS PERENCANAAN DAN PENYALURAN BANTUAN KEUANGAN	356.015.028.000,00	300.746.233.248,00	(55.268.794.752,00)	84,47	
5.02	5.02.0.00.0.00.02.0000	5.02.02.2.04.0008	5.1	BELANJA OPERASI	5.449.720.000,00	4.130.129.621,00	(1.319.590.379,00)	75,78	
5.02	5.02.0.00.0.00.02.0000	5.02.02.2.04.0008	5.1.02	Belanja Barang dan Jasa	5.449.720.000,00	4.130.129.621,00	(1.319.590.379,00)	75,78	
5.02	5.02.0.00.0.00.02.0000	5.02.02.2.04.0008	5.4	BELANJA TRANSFER	350.565.308.000,00	296.616.103.627,00	(53.949.204.373,00)	84,61	
5.02	5.02.0.00.0.00.02.0000	5.02.02.2.04.0008	5.4.02	Belanja Bantuan Keuangan	350.565.308.000,00	296.616.103.627,00	(53.949.204.373,00)	84,61	
5.02	5.02.0.00.0.00.02.0000	5.02.02.2.04.0009		PENGELOLAAN DANA DARURAT DAN MENDESAK	5.500.000.000,00	3.692.526.851,55	(1.807.473.148,45)	67,13	
5.02	5.02.0.00.0.00.02.0000	5.02.02.2.04.0009	5.3	BELANJA TIDAK TERDUGA	5.500.000.000,00	3.692.526.851,55	(1.807.473.148,45)	67,13	
5.02	5.02.0.00.0.00.02.0000	5.02.02.2.04.0009	5.3.01	Belanja Tidak Terduga	5.500.000.000,00	3.692.526.851,55	(1.807.473.148,45)	67,13	
5.02	5.02.0.00.0.00.02.0000	5.02.02.2.04.0010		PENGELOLAAN DANA BAGI HASIL KABUPATEN/KOTA	5.258.858.000,00	4.973.717.564,00	(285.140.436,00)	94,57	
5.02	5.02.0.00.0.00.02.0000	5.02.02.2.04.0010	5.4	BELANJA TRANSFER	5.258.858.000,00	4.973.717.564,00	(285.140.436,00)	94,57	
5.02	5.02.0.00.0.00.02.0000	5.02.02.2.04.0010	5.4.01	Belanja Bagi Hasil	5.258.858.000,00	4.973.717.564,00	(285.140.436,00)	94,57	
5.02	5.02.0.00.0.00.02.0000	5.02.02.2.05		PENGELOLAAN DATA DAN IMPLEMENTASI SISTEM INFORMASI PEMERINTAH DAERAH LINGKUP KEUANGAN DAERAH	417.605.680,00	404.931.680,00	(12.674.000,00)	96,96	
5.02	5.02.0.00.0.00.02.0000	5.02.02.2.05.0002		IMPLEMENTASI DAN PEMELIHARAAN SISTEM INFORMASI PEMERINTAH DAERAH BIDANG KEUANGAN DAERAH	417.605.680,00	404.931.680,00	(12.674.000,00)	96,96	
5.02	5.02.0.00.0.00.02.0000	5.02.02.2.05.0002	5.1	BELANJA OPERASI	417.605.680,00	404.931.680,00	(12.674.000,00)	96,96	
5.02	5.02.0.00.0.00.02.0000	5.02.02.2.05.0002	5.1.02	Belanja Barang dan Jasa	417.605.680,00	404.931.680,00	(12.674.000,00)	96,96	
5.02	5.02.0.00.0.00.02.0000	5.02.03		PROGRAM PENGELOLAAN BARANG MILIK DAERAH	756.567.628,00	720.137.384,00	(36.430.244,00)	95,18	
5.02	5.02.0.00.0.00.02.0000	5.02.03.2.01		PENGELOLAAN BARANG MILIK DAERAH	756.567.628,00	720.137.384,00	(36.430.244,00)	95,18	
5.02	5.02.0.00.0.00.02.0000	5.02.03.2.01.0001		PENYUSUNAN STANDAR HARGA	113.513.770,00	112.751.800,00	(761.970,00)	99,32	

KODE REKENING				URAIAN	JUMLAH (Rp)		BERTAMBAH / (BERKURANG)		DASAR HUKUM
					ANGGARAN SETELAH PERUBAHAN	REALISASI	(Rp)	(%)	
5.02	5.02.0.00.0.00.02.0000	5.02.03.2.01.0001	5.1	BELANJA OPERASI	113.513.770,00	112.751.800,00	(761.970,00)	99,32	
5.02	5.02.0.00.0.00.02.0000	5.02.03.2.01.0001	5.1.02	Belanja Barang dan Jasa	113.513.770,00	112.751.800,00	(761.970,00)	99,32	
5.02	5.02.0.00.0.00.02.0000	5.02.03.2.01.0005		PENATAUSAHAAN BARANG MILIK DAERAH	130.501.912,00	130.014.000,00	(487.912,00)	99,62	
5.02	5.02.0.00.0.00.02.0000	5.02.03.2.01.0005	5.1	BELANJA OPERASI	130.501.912,00	130.014.000,00	(487.912,00)	99,62	
5.02	5.02.0.00.0.00.02.0000	5.02.03.2.01.0005	5.1.02	Belanja Barang dan Jasa	130.501.912,00	130.014.000,00	(487.912,00)	99,62	
5.02	5.02.0.00.0.00.02.0000	5.02.03.2.01.0007		PENGAMANAN BARANG MILIK DAERAH	209.012.106,00	175.836.830,00	(33.175.276,00)	84,12	
5.02	5.02.0.00.0.00.02.0000	5.02.03.2.01.0007	5.1	BELANJA OPERASI	209.012.106,00	175.836.830,00	(33.175.276,00)	84,12	
5.02	5.02.0.00.0.00.02.0000	5.02.03.2.01.0007	5.1.02	Belanja Barang dan Jasa	209.012.106,00	175.836.830,00	(33.175.276,00)	84,12	
5.02	5.02.0.00.0.00.02.0000	5.02.03.2.01.0008		PENILAIAN BARANG MILIK DAERAH	67.258.590,00	66.343.640,00	(914.950,00)	98,63	
5.02	5.02.0.00.0.00.02.0000	5.02.03.2.01.0008	5.1	BELANJA OPERASI	67.258.590,00	66.343.640,00	(914.950,00)	98,63	
5.02	5.02.0.00.0.00.02.0000	5.02.03.2.01.0008	5.1.02	Belanja Barang dan Jasa	67.258.590,00	66.343.640,00	(914.950,00)	98,63	
5.02	5.02.0.00.0.00.02.0000	5.02.03.2.01.0010		OPTIMALISASI PENGGUNAAN, PEMANFAATAN, PEMINDAHTANGANAN, PEMUSNAHAN, DAN PENGHAPUSAN BARANG MILIK DAERAH	90.622.500,00	90.358.814,00	(263.686,00)	99,70	
5.02	5.02.0.00.0.00.02.0000	5.02.03.2.01.0010	5.1	BELANJA OPERASI	90.622.500,00	90.358.814,00	(263.686,00)	99,70	
5.02	5.02.0.00.0.00.02.0000	5.02.03.2.01.0010	5.1.02	Belanja Barang dan Jasa	90.622.500,00	90.358.814,00	(263.686,00)	99,70	
5.02	5.02.0.00.0.00.02.0000	5.02.03.2.01.0011		REKONSILIASI DALAM RANGKA PENYUSUNAN LAPORAN BARANG MILIK DAERAH	145.658.750,00	144.832.300,00	(826.450,00)	99,43	
5.02	5.02.0.00.0.00.02.0000	5.02.03.2.01.0011	5.1	BELANJA OPERASI	145.658.750,00	144.832.300,00	(826.450,00)	99,43	
5.02	5.02.0.00.0.00.02.0000	5.02.03.2.01.0011	5.1.02	Belanja Barang dan Jasa	145.658.750,00	144.832.300,00	(826.450,00)	99,43	
				JUMLAH BELANJA	381.713.300.806,00	320.678.831.531,55	(61.034.469.274,45)	84,01	
				SURPLUS / (DEFISIT)	1.334.341.116.575,00	1.323.573.709.104,37	(10.767.407.470,63)	99,19	
	5.02.0.00.0.00.02.0000		6	PEMBIAYAAN DAERAH	5.612.640.711,00	5.612.640.711,47	0,47	100,00	
	5.02.0.00.0.00.02.0000		6.1	PENERIMAAN PEMBIAYAAN	15.612.640.711,00	15.612.640.711,47	0,47	100,00	
	5.02.0.00.0.00.02.0000		6.1.01	Sisa Lebih Perhitungan Anggaran Tahun Sebelumnya	15.612.640.711,00	15.612.640.711,47	0,47	100,00	
				JUMLAH PENERIMAAN PEMBIAYAAN	15.612.640.711,00	15.612.640.711,47	0,47	100,00	
	5.02.0.00.0.00.02.0000		6.2	PENGELUARAN PEMBIAYAAN	10.000.000.000,00	10.000.000.000,00	0,00	100,00	
	5.02.0.00.0.00.02.0000		6.2.02	Penyertaan Modal Daerah	10.000.000.000,00	10.000.000.000,00	0,00	100,00	
				JUMLAH PENGELUARAN PEMBIAYAAN	10.000.000.000,00	10.000.000.000,00	0,00	100,00	
				PEMBIAYAAN NETTO	5.612.640.711,00	5.612.640.711,47	0,47	100,00	
				SISA LEBIH PEMBIAYAAN ANGGARAN (SILPA)	1.339.953.757.286,00	1.329.186.349.815,84	(10.767.407.470,16)	99,19	

Lampiran I.3 : Peraturan Daerah Kabupaten Kapuas Hulu
Nomor : 1 Tahun 2026
Tanggal : 19 Agustus 2026

PEMERINTAH KAB. KAPUAS HULU

RINCIAN APBD MENURUT URUSAN PEMERINTAHAN DAERAH, ORGANISASI, PROGRAM, KEGIATAN, SUB KEGIATAN, KELOMPOK, DAN JENIS PENDAPATAN, BELANJA, DAN PEMBIAYAAN

TAHUN ANGGARAN 2025

Urusan Pemerintahan : URUSAN PEMERINTAHAN WAJIB YANG BERKAITAN DENGAN PELAYANAN DASAR
Bidang Urusan : URUSAN PEMERINTAHAN BIDANG KETENTERAMAN DAN KETERTIBAN UMUM SERTA PERLINDUNGAN MASYARAKAT
Organisasi : BADAN PENANGGULANGAN BENCANA DAERAH

KODE REKENING				URAIAN	JUMLAH (Rp)		BERTAMBAH / (BERKURANG)		DASAR HUKUM
					ANGGARAN SETELAH PERUBAHAN	REALISASI	(Rp)	(%)	
1.05	1.05.0.00.0.00.02.0000		5	BELANJA DAERAH	5.623.718.000,00	5.372.742.078,60	(250.975.921,40)	95,53	
1.05	1.05.0.00.0.00.02.0000	1.05.01		PROGRAM PENUNJANG URUSAN PEMERINTAHAN DAERAH KABUPATEN/KOTA	5.385.115.000,00	5.134.534.256,60	(250.580.743,40)	95,34	
1.05	1.05.0.00.0.00.02.0000	1.05.01.2.01		PERENCANAAN, PENGANGGARAN, DAN EVALUASI KINERJA PERANGKAT DAERAH	14.746.200,00	14.746.200,00	0,00	100,00	
1.05	1.05.0.00.0.00.02.0000	1.05.01.2.01.0001		PENYUSUNAN DOKUMEN PERENCANAAN PERANGKAT DAERAH	2.834.200,00	2.834.200,00	0,00	100,00	
1.05	1.05.0.00.0.00.02.0000	1.05.01.2.01.0001	5.1	BELANJA OPERASI	2.834.200,00	2.834.200,00	0,00	100,00	
1.05	1.05.0.00.0.00.02.0000	1.05.01.2.01.0001	5.1.02	Belanja Barang dan Jasa	2.834.200,00	2.834.200,00	0,00	100,00	
1.05	1.05.0.00.0.00.02.0000	1.05.01.2.01.0002		KOORDINASI DAN PENYUSUNAN DOKUMEN RKA-SKPD	3.088.000,00	3.088.000,00	0,00	100,00	
1.05	1.05.0.00.0.00.02.0000	1.05.01.2.01.0002	5.1	BELANJA OPERASI	3.088.000,00	3.088.000,00	0,00	100,00	
1.05	1.05.0.00.0.00.02.0000	1.05.01.2.01.0002	5.1.02	Belanja Barang dan Jasa	3.088.000,00	3.088.000,00	0,00	100,00	
1.05	1.05.0.00.0.00.02.0000	1.05.01.2.01.0004		KOORDINASI DAN PENYUSUNAN DPA-SKPD	3.122.000,00	3.122.000,00	0,00	100,00	
1.05	1.05.0.00.0.00.02.0000	1.05.01.2.01.0004	5.1	BELANJA OPERASI	3.122.000,00	3.122.000,00	0,00	100,00	
1.05	1.05.0.00.0.00.02.0000	1.05.01.2.01.0004	5.1.02	Belanja Barang dan Jasa	3.122.000,00	3.122.000,00	0,00	100,00	
1.05	1.05.0.00.0.00.02.0000	1.05.01.2.01.0006		KOORDINASI DAN PENYUSUNAN LAPORAN CAPAIAN KINERJA DAN IKHTISAR REALISASI KINERJA SKPD	3.034.000,00	3.034.000,00	0,00	100,00	
1.05	1.05.0.00.0.00.02.0000	1.05.01.2.01.0006	5.1	BELANJA OPERASI	3.034.000,00	3.034.000,00	0,00	100,00	
1.05	1.05.0.00.0.00.02.0000	1.05.01.2.01.0006	5.1.02	Belanja Barang dan Jasa	3.034.000,00	3.034.000,00	0,00	100,00	
1.05	1.05.0.00.0.00.02.0000	1.05.01.2.01.0007		EVALUASI KINERJA PERANGKAT DAERAH	2.668.000,00	2.668.000,00	0,00	100,00	
1.05	1.05.0.00.0.00.02.0000	1.05.01.2.01.0007	5.1	BELANJA OPERASI	2.668.000,00	2.668.000,00	0,00	100,00	
1.05	1.05.0.00.0.00.02.0000	1.05.01.2.01.0007	5.1.02	Belanja Barang dan Jasa	2.668.000,00	2.668.000,00	0,00	100,00	
1.05	1.05.0.00.0.00.02.0000	1.05.01.2.02		ADMINISTRASI KEUANGAN PERANGKAT DAERAH	4.905.466.650,00	4.665.213.677,00	(240.252.973,00)	95,10	
1.05	1.05.0.00.0.00.02.0000	1.05.01.2.02.0001		PENYEDIAAN GAJI DAN TUNJANGAN ASN	4.748.534.650,00	4.512.625.677,00	(235.908.973,00)	95,03	
1.05	1.05.0.00.0.00.02.0000	1.05.01.2.02.0001	5.1	BELANJA OPERASI	4.748.534.650,00	4.512.625.677,00	(235.908.973,00)	95,03	
1.05	1.05.0.00.0.00.02.0000	1.05.01.2.02.0001	5.1.01	Belanja Pegawai	4.748.534.650,00	4.512.625.677,00	(235.908.973,00)	95,03	
1.05	1.05.0.00.0.00.02.0000	1.05.01.2.02.0003		PELAKSANAAN PENATAUSAHAAN DAN PENGUJIAN/VERIFIKASI KEUANGAN SKPD	151.188.000,00	146.844.000,00	(4.344.000,00)	97,12	
1.05	1.05.0.00.0.00.02.0000	1.05.01.2.02.0003	5.1	BELANJA OPERASI	151.188.000,00	146.844.000,00	(4.344.000,00)	97,12	
1.05	1.05.0.00.0.00.02.0000	1.05.01.2.02.0003	5.1.02	Belanja Barang dan Jasa	151.188.000,00	146.844.000,00	(4.344.000,00)	97,12	
1.05	1.05.0.00.0.00.02.0000	1.05.01.2.02.0005		KOORDINASI DAN PENYUSUNAN LAPORAN KEUANGAN AKHIR TAHUN SKPD	2.902.000,00	2.902.000,00	0,00	100,00	
1.05	1.05.0.00.0.00.02.0000	1.05.01.2.02.0005	5.1	BELANJA OPERASI	2.902.000,00	2.902.000,00	0,00	100,00	
1.05	1.05.0.00.0.00.02.0000	1.05.01.2.02.0005	5.1.02	Belanja Barang dan Jasa	2.902.000,00	2.902.000,00	0,00	100,00	
1.05	1.05.0.00.0.00.02.0000	1.05.01.2.02.0008		PENYUSUNAN PELAPORAN DAN ANALISIS PROGNOSIS REALISASI ANGGARAN	2.842.000,00	2.842.000,00	0,00	100,00	

KODE REKENING				URAIAN	JUMLAH (Rp)		BERTAMBAH / (BERKURANG)		DASAR HUKUM
					ANGGARAN SETELAH PERUBAHAN	REALISASI	(Rp)	(%)	
1.05	1.05.0.00.0.00.02.0000	1.05.01.2.02.0008	5.1	BELANJA OPERASI	2.842.000,00	2.842.000,00	0,00	100,00	
1.05	1.05.0.00.0.00.02.0000	1.05.01.2.02.0008	5.1.02	Belanja Barang dan Jasa	2.842.000,00	2.842.000,00	0,00	100,00	
1.05	1.05.0.00.0.00.02.0000	1.05.01.2.06		ADMINISTRASI UMUM PERANGKAT DAERAH	147.247.800,00	146.820.250,00	(427.550,00)	99,70	
1.05	1.05.0.00.0.00.02.0000	1.05.01.2.06.0002		PENYEDIAAN PERALATAN DAN PERLENGKAPAN KANTOR	14.370.600,00	14.370.000,00	(600,00)	99,99	
1.05	1.05.0.00.0.00.02.0000	1.05.01.2.06.0002	5.1	BELANJA OPERASI	14.370.600,00	14.370.000,00	(600,00)	99,99	
1.05	1.05.0.00.0.00.02.0000	1.05.01.2.06.0002	5.1.02	Belanja Barang dan Jasa	14.370.600,00	14.370.000,00	(600,00)	99,99	
1.05	1.05.0.00.0.00.02.0000	1.05.01.2.06.0003		PENYEDIAAN PERALATAN RUMAH TANGGA	1.188.200,00	1.188.200,00	0,00	100,00	
1.05	1.05.0.00.0.00.02.0000	1.05.01.2.06.0003	5.1	BELANJA OPERASI	1.188.200,00	1.188.200,00	0,00	100,00	
1.05	1.05.0.00.0.00.02.0000	1.05.01.2.06.0003	5.1.02	Belanja Barang dan Jasa	1.188.200,00	1.188.200,00	0,00	100,00	
1.05	1.05.0.00.0.00.02.0000	1.05.01.2.06.0004		PENYEDIAAN BAHAN LOGISTIK KANTOR	13.480.000,00	13.480.000,00	0,00	100,00	
1.05	1.05.0.00.0.00.02.0000	1.05.01.2.06.0004	5.1	BELANJA OPERASI	13.480.000,00	13.480.000,00	0,00	100,00	
1.05	1.05.0.00.0.00.02.0000	1.05.01.2.06.0004	5.1.02	Belanja Barang dan Jasa	13.480.000,00	13.480.000,00	0,00	100,00	
1.05	1.05.0.00.0.00.02.0000	1.05.01.2.06.0009		PENYELENGGARAAN RAPAT KOORDINASI DAN KONSULTASI SKPD	118.209.000,00	117.782.050,00	(426.950,00)	99,63	
1.05	1.05.0.00.0.00.02.0000	1.05.01.2.06.0009	5.1	BELANJA OPERASI	118.209.000,00	117.782.050,00	(426.950,00)	99,63	
1.05	1.05.0.00.0.00.02.0000	1.05.01.2.06.0009	5.1.02	Belanja Barang dan Jasa	118.209.000,00	117.782.050,00	(426.950,00)	99,63	
1.05	1.05.0.00.0.00.02.0000	1.05.01.2.08		PENYEDIAAN JASA PENUNJANG URUSAN PEMERINTAHAN DAERAH	267.140.350,00	257.292.529,60	(9.847.820,40)	96,31	
1.05	1.05.0.00.0.00.02.0000	1.05.01.2.08.0002		PENYEDIAAN JASA KOMUNIKASI, SUMBER DAYA AIR DAN LISTRIK	43.200.000,00	39.017.215,00	(4.182.785,00)	90,31	
1.05	1.05.0.00.0.00.02.0000	1.05.01.2.08.0002	5.1	BELANJA OPERASI	43.200.000,00	39.017.215,00	(4.182.785,00)	90,31	
1.05	1.05.0.00.0.00.02.0000	1.05.01.2.08.0002	5.1.02	Belanja Barang dan Jasa	43.200.000,00	39.017.215,00	(4.182.785,00)	90,31	
1.05	1.05.0.00.0.00.02.0000	1.05.01.2.08.0004		PENYEDIAAN JASA PELAYANAN UMUM KANTOR	223.940.350,00	218.275.314,60	(5.665.035,40)	97,47	
1.05	1.05.0.00.0.00.02.0000	1.05.01.2.08.0004	5.1	BELANJA OPERASI	223.940.350,00	218.275.314,60	(5.665.035,40)	97,47	
1.05	1.05.0.00.0.00.02.0000	1.05.01.2.08.0004	5.1.02	Belanja Barang dan Jasa	223.940.350,00	218.275.314,60	(5.665.035,40)	97,47	
1.05	1.05.0.00.0.00.02.0000	1.05.01.2.09		PEMELIHARAAN BARANG MILIK DAERAH PENUNJANG URUSAN PEMERINTAHAN DAERAH	50.514.000,00	50.461.600,00	(52.400,00)	99,89	
1.05	1.05.0.00.0.00.02.0000	1.05.01.2.09.0002		PENYEDIAAN JASA PEMELIHARAAN, BIAYA PEMELIHARAAN, PAJAK DAN PERIZINAN KENDARAAN DINAS OPERASIONAL ATAU LAPANGAN	13.100.000,00	13.082.600,00	(17.400,00)	99,86	
1.05	1.05.0.00.0.00.02.0000	1.05.01.2.09.0002	5.1	BELANJA OPERASI	13.100.000,00	13.082.600,00	(17.400,00)	99,86	
1.05	1.05.0.00.0.00.02.0000	1.05.01.2.09.0002	5.1.02	Belanja Barang dan Jasa	13.100.000,00	13.082.600,00	(17.400,00)	99,86	
1.05	1.05.0.00.0.00.02.0000	1.05.01.2.09.0006		PEMELIHARAAN PERALATAN DAN MESIN LAINNYA	37.414.000,00	37.379.000,00	(35.000,00)	99,90	
1.05	1.05.0.00.0.00.02.0000	1.05.01.2.09.0006	5.1	BELANJA OPERASI	37.414.000,00	37.379.000,00	(35.000,00)	99,90	
1.05	1.05.0.00.0.00.02.0000	1.05.01.2.09.0006	5.1.02	Belanja Barang dan Jasa	37.414.000,00	37.379.000,00	(35.000,00)	99,90	
1.05	1.05.0.00.0.00.02.0000	1.05.03		PROGRAM PENANGGULANGAN BENCANA	149.527.000,00	149.199.000,00	(328.000,00)	99,78	
1.05	1.05.0.00.0.00.02.0000	1.05.03.2.03		PELAYANAN PENYELAMATAN DAN EVAKUASI KORBAN BENCANA	20.575.000,00	20.575.000,00	0,00	100,00	
1.05	1.05.0.00.0.00.02.0000	1.05.03.2.03.0003		PENCARIAN, PERTOLONGAN DAN EVAKUASI KORBAN BENCANA KABUPATEN/KOTA	20.575.000,00	20.575.000,00	0,00	100,00	
1.05	1.05.0.00.0.00.02.0000	1.05.03.2.03.0003	5.1	BELANJA OPERASI	20.575.000,00	20.575.000,00	0,00	100,00	
1.05	1.05.0.00.0.00.02.0000	1.05.03.2.03.0003	5.1.02	Belanja Barang dan Jasa	20.575.000,00	20.575.000,00	0,00	100,00	
1.05	1.05.0.00.0.00.02.0000	1.05.03.2.04		PENATAAN SISTEM DASAR PENANGGULANGAN BENCANA	128.952.000,00	128.624.000,00	(328.000,00)	99,74	
1.05	1.05.0.00.0.00.02.0000	1.05.03.2.04.0010		KOORDINASI PENANGANAN PASCABENCANA KABUPATEN/KOTA	128.952.000,00	128.624.000,00	(328.000,00)	99,74	
1.05	1.05.0.00.0.00.02.0000	1.05.03.2.04.0010	5.1	BELANJA OPERASI	128.952.000,00	128.624.000,00	(328.000,00)	99,74	
1.05	1.05.0.00.0.00.02.0000	1.05.03.2.04.0010	5.1.02	Belanja Barang dan Jasa	128.952.000,00	128.624.000,00	(328.000,00)	99,74	
1.05	1.05.0.00.0.00.02.0000	1.05.04		PROGRAM PENCEGAHAN, PENANGGULANGAN, PENYELAMATAN KEBAKARAN DAN PENYELAMATAN NON KEBAKARAN	89.076.000,00	89.008.822,00	(67.178,00)	99,92	
1.05	1.05.0.00.0.00.02.0000	1.05.04.2.01		PENCEGAHAN, PENGENDALIAN, PEMADAMAN, PENYELAMATAN, DAN PENANGANAN BAHAN BERBAHAYA DAN BERACUN KEBAKARAN DALAM DAERAH KABUPATEN/KOTA	89.076.000,00	89.008.822,00	(67.178,00)	99,92	
1.05	1.05.0.00.0.00.02.0000	1.05.04.2.01.0002		PEMADAMAN DAN PENGENDALIAN KEBAKARAN DALAM DAERAH KABUPATEN/KOTA	63.656.500,00	63.635.280,00	(21.220,00)	99,96	

KODE REKENING				URAIAN	JUMLAH (Rp)		BERTAMBAH / (BERKURANG)		DASAR HUKUM
					ANGGARAN SETELAH PERUBAHAN	REALISASI	(Rp)	(%)	
1.05	1.05.0.00.0.00.02.0000	1.05.04.2.01.0002	5.1	BELANJA OPERASI	63.656.500,00	63.635.280,00	(21.220,00)	99,96	
1.05	1.05.0.00.0.00.02.0000	1.05.04.2.01.0002	5.1.02	Belanja Barang dan Jasa	63.656.500,00	63.635.280,00	(21.220,00)	99,96	
1.05	1.05.0.00.0.00.02.0000	1.05.04.2.01.0003		PENYELAMATAN DAN EVAKUASI KORBAN KEBAKARAN DAN NON KEBAKARAN	17.992.000,00	17.948.042,00	(43.958,00)	99,75	
1.05	1.05.0.00.0.00.02.0000	1.05.04.2.01.0003	5.1	BELANJA OPERASI	17.992.000,00	17.948.042,00	(43.958,00)	99,75	
1.05	1.05.0.00.0.00.02.0000	1.05.04.2.01.0003	5.1.02	Belanja Barang dan Jasa	17.992.000,00	17.948.042,00	(43.958,00)	99,75	
1.05	1.05.0.00.0.00.02.0000	1.05.04.2.01.0008		PENGELOLAAN SISTEM KOMUNIKASI DAN INFORMASI KEBAKARAN DAN PENYELAMATAN (SKIK)	7.427.500,00	7.425.500,00	(2.000,00)	99,97	
1.05	1.05.0.00.0.00.02.0000	1.05.04.2.01.0008	5.1	BELANJA OPERASI	7.427.500,00	7.425.500,00	(2.000,00)	99,97	
1.05	1.05.0.00.0.00.02.0000	1.05.04.2.01.0008	5.1.02	Belanja Barang dan Jasa	7.427.500,00	7.425.500,00	(2.000,00)	99,97	
				JUMLAH BELANJA	5.623.718.000,00	5.372.742.078,60	(250.975.921,40)	95,53	
				SURPLUS / (DEFISIT)	(5.623.718.000,00)	(5.372.742.078,60)	250.975.921,40	95,53	
				SISA LEBIH PEMBIAYAAN ANGGARAN (SILPA)	(5.623.718.000,00)	(5.372.742.078,60)	250.975.921,40	95,53	

Lampiran I.3 : Peraturan Daerah Kabupaten Kapuas Hulu
Nomor : 1 Tahun 2026
Tanggal : 19 Agustus 2026

PEMERINTAH KAB. KAPUAS HULU

RINCIAN APBD MENURUT URUSAN PEMERINTAHAN DAERAH, ORGANISASI, PROGRAM, KEGIATAN, SUB KEGIATAN, KELOMPOK, DAN JENIS PENDAPATAN, BELANJA, DAN PEMBIAYAAN

TAHUN ANGGARAN 2025

Urusan Pemerintahan : UNSUR PENUNJANG URUSAN PEMERINTAHAN
Bidang Urusan : KEUANGAN
Organisasi : BADAN PENDAPATAN DAERAH

KODE REKENING				URAIAN	JUMLAH (Rp)		BERTAMBAH / (BERKURANG)		DASAR HUKUM
					ANGGARAN SETELAH PERUBAHAN	REALISASI	(Rp)	(%)	
	5.02.0.00.0.00.03.0000		4	PENDAPATAN DAERAH	46.324.026.669,00	54.190.541.503,53	7.866.514.834,53	116,98	
	5.02.0.00.0.00.03.0000		4.1	PENDAPATAN ASLI DAERAH (PAD)	46.324.026.669,00	54.190.541.503,53	7.866.514.834,53	116,98	
	5.02.0.00.0.00.03.0000		4.1.01	Pajak Daerah	46.306.128.060,00	54.094.384.309,53	7.788.256.249,53	116,81	
	5.02.0.00.0.00.03.0000		4.1.04	Lain-lain PAD yang Sah	17.898.609,00	96.157.194,00	78.258.585,00	537,23	
				JUMLAH PENDAPATAN	46.324.026.669,00	54.190.541.503,53	7.866.514.834,53	116,98	
5.02	5.02.0.00.0.00.03.0000		5	BELANJA DAERAH	8.698.586.000,00	7.840.399.419,00	(858.186.581,00)	90,13	
5.02	5.02.0.00.0.00.03.0000	5.02.01		PROGRAM PENUNJANG URUSAN PEMERINTAHAN DAERAH KABUPATEN/KOTA	7.268.180.842,00	6.452.617.007,00	(815.563.835,00)	88,77	
5.02	5.02.0.00.0.00.03.0000	5.02.01.2.02		ADMINISTRASI KEUANGAN PERANGKAT DAERAH	5.147.925.665,00	4.494.865.234,00	(653.060.431,00)	87,31	
5.02	5.02.0.00.0.00.03.0000	5.02.01.2.02.0001		PENYEDIAAN GAJI DAN TUNJANGAN ASN	4.959.405.665,00	4.310.545.234,00	(648.860.431,00)	86,91	
5.02	5.02.0.00.0.00.03.0000	5.02.01.2.02.0001	5.1	BELANJA OPERASI	4.959.405.665,00	4.310.545.234,00	(648.860.431,00)	86,91	
5.02	5.02.0.00.0.00.03.0000	5.02.01.2.02.0001	5.1.01	Belanja Pegawai	4.959.405.665,00	4.310.545.234,00	(648.860.431,00)	86,91	
5.02	5.02.0.00.0.00.03.0000	5.02.01.2.02.0003		PELAKSANAAN PENATAUSAHAAN DAN PENGUJIAN/VERIFIKASI KEUANGAN SKPD	188.520.000,00	184.320.000,00	(4.200.000,00)	97,77	
5.02	5.02.0.00.0.00.03.0000	5.02.01.2.02.0003	5.1	BELANJA OPERASI	188.520.000,00	184.320.000,00	(4.200.000,00)	97,77	
5.02	5.02.0.00.0.00.03.0000	5.02.01.2.02.0003	5.1.02	Belanja Barang dan Jasa	188.520.000,00	184.320.000,00	(4.200.000,00)	97,77	
5.02	5.02.0.00.0.00.03.0000	5.02.01.2.06		ADMINISTRASI UMUM PERANGKAT DAERAH	464.435.000,00	463.828.529,00	(606.471,00)	99,86	
5.02	5.02.0.00.0.00.03.0000	5.02.01.2.06.0001		PENYEDIAAN KOMPONEN INSTALASI LISTRIK/PENERANGAN BANGUNAN KANTOR	9.200.000,00	9.192.798,00	(7.202,00)	99,92	
5.02	5.02.0.00.0.00.03.0000	5.02.01.2.06.0001	5.1	BELANJA OPERASI	9.200.000,00	9.192.798,00	(7.202,00)	99,92	
5.02	5.02.0.00.0.00.03.0000	5.02.01.2.06.0001	5.1.02	Belanja Barang dan Jasa	9.200.000,00	9.192.798,00	(7.202,00)	99,92	
5.02	5.02.0.00.0.00.03.0000	5.02.01.2.06.0005		PENYEDIAAN BARANG CETAKAN DAN PENGGANDAAN	41.000.000,00	40.953.000,00	(47.000,00)	99,88	
5.02	5.02.0.00.0.00.03.0000	5.02.01.2.06.0005	5.1	BELANJA OPERASI	41.000.000,00	40.953.000,00	(47.000,00)	99,88	
5.02	5.02.0.00.0.00.03.0000	5.02.01.2.06.0005	5.1.02	Belanja Barang dan Jasa	41.000.000,00	40.953.000,00	(47.000,00)	99,88	
5.02	5.02.0.00.0.00.03.0000	5.02.01.2.06.0009		PENYELENGGARAAN RAPAT KOORDINASI DAN KONSULTASI SKPD	414.235.000,00	413.682.731,00	(552.269,00)	99,86	
5.02	5.02.0.00.0.00.03.0000	5.02.01.2.06.0009	5.1	BELANJA OPERASI	414.235.000,00	413.682.731,00	(552.269,00)	99,86	
5.02	5.02.0.00.0.00.03.0000	5.02.01.2.06.0009	5.1.02	Belanja Barang dan Jasa	414.235.000,00	413.682.731,00	(552.269,00)	99,86	
5.02	5.02.0.00.0.00.03.0000	5.02.01.2.07		PENGADAAN BARANG MILIK DAERAH PENUNJANG URUSAN PEMERINTAH DAERAH	738.947.500,00	676.178.169,00	(62.769.331,00)	91,50	
5.02	5.02.0.00.0.00.03.0000	5.02.01.2.07.0001		PENGADAAN KENDARAAN PERORANGAN DINAS ATAU KENDARAAN DINAS JABATAN	475.917.000,00	435.774.999,00	(40.142.001,00)	91,56	
5.02	5.02.0.00.0.00.03.0000	5.02.01.2.07.0001	5.2	BELANJA MODAL	475.917.000,00	435.774.999,00	(40.142.001,00)	91,56	
5.02	5.02.0.00.0.00.03.0000	5.02.01.2.07.0001	5.2.02	Belanja Modal Peralatan dan Mesin	475.917.000,00	435.774.999,00	(40.142.001,00)	91,56	

KODE REKENING				URAIAN	JUMLAH (Rp)		BERTAMBAH / (BERKURANG)		DASAR HUKUM
					ANGGARAN SETELAH PERUBAHAN	REALISASI	(Rp)	(%)	
5.02	5.02.0.00.0.00.03.0000	5.02.01.2.07.0006		PENGADAAN PERALATAN DAN MESIN LAINNYA	263.030.500,00	240.403.170,00	(22.627.330,00)	91,39	
5.02	5.02.0.00.0.00.03.0000	5.02.01.2.07.0006	5.2	BELANJA MODAL	263.030.500,00	240.403.170,00	(22.627.330,00)	91,39	
5.02	5.02.0.00.0.00.03.0000	5.02.01.2.07.0006	5.2.02	Belanja Modal Peralatan dan Mesin	263.030.500,00	240.403.170,00	(22.627.330,00)	91,39	
5.02	5.02.0.00.0.00.03.0000	5.02.01.2.08		PENYEDIAAN JASA PENUNJANG URUSAN PEMERINTAHAN DAERAH	729.122.677,00	686.864.284,00	(42.258.393,00)	94,20	
5.02	5.02.0.00.0.00.03.0000	5.02.01.2.08.0001		PENYEDIAAN JASA SURAT MENYURAT	5.650.000,00	5.650.000,00	0,00	100,00	
5.02	5.02.0.00.0.00.03.0000	5.02.01.2.08.0001	5.1	BELANJA OPERASI	5.650.000,00	5.650.000,00	0,00	100,00	
5.02	5.02.0.00.0.00.03.0000	5.02.01.2.08.0001	5.1.02	Belanja Barang dan Jasa	5.650.000,00	5.650.000,00	0,00	100,00	
5.02	5.02.0.00.0.00.03.0000	5.02.01.2.08.0002		PENYEDIAAN JASA KOMUNIKASI, SUMBER DAYA AIR DAN LISTRIK	146.877.870,00	111.302.097,00	(35.575.773,00)	75,77	
5.02	5.02.0.00.0.00.03.0000	5.02.01.2.08.0002	5.1	BELANJA OPERASI	146.877.870,00	111.302.097,00	(35.575.773,00)	75,77	
5.02	5.02.0.00.0.00.03.0000	5.02.01.2.08.0002	5.1.02	Belanja Barang dan Jasa	146.877.870,00	111.302.097,00	(35.575.773,00)	75,77	
5.02	5.02.0.00.0.00.03.0000	5.02.01.2.08.0003		PENYEDIAAN JASA PERALATAN DAN PERLENGKAPAN KANTOR	92.586.000,00	89.650.710,00	(2.935.290,00)	96,82	
5.02	5.02.0.00.0.00.03.0000	5.02.01.2.08.0003	5.1	BELANJA OPERASI	92.586.000,00	89.650.710,00	(2.935.290,00)	96,82	
5.02	5.02.0.00.0.00.03.0000	5.02.01.2.08.0003	5.1.02	Belanja Barang dan Jasa	92.586.000,00	89.650.710,00	(2.935.290,00)	96,82	
5.02	5.02.0.00.0.00.03.0000	5.02.01.2.08.0004		PENYEDIAAN JASA PELAYANAN UMUM KANTOR	484.008.807,00	480.261.477,00	(3.747.330,00)	99,22	
5.02	5.02.0.00.0.00.03.0000	5.02.01.2.08.0004	5.1	BELANJA OPERASI	484.008.807,00	480.261.477,00	(3.747.330,00)	99,22	
5.02	5.02.0.00.0.00.03.0000	5.02.01.2.08.0004	5.1.02	Belanja Barang dan Jasa	484.008.807,00	480.261.477,00	(3.747.330,00)	99,22	
5.02	5.02.0.00.0.00.03.0000	5.02.01.2.09		PEMELIHARAAN BARANG MILIK DAERAH PENUNJANG URUSAN PEMERINTAHAN DAERAH	187.750.000,00	130.880.791,00	(56.869.209,00)	69,71	
5.02	5.02.0.00.0.00.03.0000	5.02.01.2.09.0002		PENYEDIAAN JASA PEMELIHARAAN, BIAYA PEMELIHARAAN, PAJAK DAN PERIZINAN KENDARAAN DINAS OPERASIONAL ATAU LAPANGAN	170.700.000,00	113.831.751,00	(56.868.249,00)	66,68	
5.02	5.02.0.00.0.00.03.0000	5.02.01.2.09.0002	5.1	BELANJA OPERASI	170.700.000,00	113.831.751,00	(56.868.249,00)	66,68	
5.02	5.02.0.00.0.00.03.0000	5.02.01.2.09.0002	5.1.02	Belanja Barang dan Jasa	170.700.000,00	113.831.751,00	(56.868.249,00)	66,68	
5.02	5.02.0.00.0.00.03.0000	5.02.01.2.09.0006		PEMELIHARAAN PERALATAN DAN MESIN LAINNYA	17.050.000,00	17.049.040,00	(960,00)	99,99	
5.02	5.02.0.00.0.00.03.0000	5.02.01.2.09.0006	5.1	BELANJA OPERASI	17.050.000,00	17.049.040,00	(960,00)	99,99	
5.02	5.02.0.00.0.00.03.0000	5.02.01.2.09.0006	5.1.02	Belanja Barang dan Jasa	17.050.000,00	17.049.040,00	(960,00)	99,99	
5.02	5.02.0.00.0.00.03.0000	5.02.04		PROGRAM PENGELOLAAN PENDAPATAN DAERAH	1.430.405.158,00	1.387.782.412,00	(42.622.746,00)	97,02	
5.02	5.02.0.00.0.00.03.0000	5.02.04.2.01		KEGIATAN PENGELOLAAN PENDAPATAN DAERAH	1.430.405.158,00	1.387.782.412,00	(42.622.746,00)	97,02	
5.02	5.02.0.00.0.00.03.0000	5.02.04.2.01.0004		PENYEDIAAN SARANA DAN PRASARANA PENGELOLAAN PAJAK DAERAH	113.356.770,00	110.205.760,00	(3.151.010,00)	97,22	
5.02	5.02.0.00.0.00.03.0000	5.02.04.2.01.0004	5.1	BELANJA OPERASI	113.356.770,00	110.205.760,00	(3.151.010,00)	97,22	
5.02	5.02.0.00.0.00.03.0000	5.02.04.2.01.0004	5.1.02	Belanja Barang dan Jasa	113.356.770,00	110.205.760,00	(3.151.010,00)	97,22	
5.02	5.02.0.00.0.00.03.0000	5.02.04.2.01.0005		PENDATAAN DAN PENDAFTARAN OBJEK PAJAK DAERAH	253.450.000,00	253.210.000,00	(240.000,00)	99,90	
5.02	5.02.0.00.0.00.03.0000	5.02.04.2.01.0005	5.1	BELANJA OPERASI	253.450.000,00	253.210.000,00	(240.000,00)	99,90	
5.02	5.02.0.00.0.00.03.0000	5.02.04.2.01.0005	5.1.02	Belanja Barang dan Jasa	253.450.000,00	253.210.000,00	(240.000,00)	99,90	
5.02	5.02.0.00.0.00.03.0000	5.02.04.2.01.0009		PELAYANAN DAN KONSULTASI PAJAK DAERAH	469.608.388,00	436.301.252,00	(33.307.136,00)	92,90	
5.02	5.02.0.00.0.00.03.0000	5.02.04.2.01.0009	5.1	BELANJA OPERASI	469.608.388,00	436.301.252,00	(33.307.136,00)	92,90	
5.02	5.02.0.00.0.00.03.0000	5.02.04.2.01.0009	5.1.02	Belanja Barang dan Jasa	469.608.388,00	436.301.252,00	(33.307.136,00)	92,90	
5.02	5.02.0.00.0.00.03.0000	5.02.04.2.01.0011		PENAGIHAN PAJAK DAERAH	450.290.000,00	448.540.400,00	(1.749.600,00)	99,61	
5.02	5.02.0.00.0.00.03.0000	5.02.04.2.01.0011	5.1	BELANJA OPERASI	450.290.000,00	448.540.400,00	(1.749.600,00)	99,61	
5.02	5.02.0.00.0.00.03.0000	5.02.04.2.01.0011	5.1.02	Belanja Barang dan Jasa	450.290.000,00	448.540.400,00	(1.749.600,00)	99,61	
5.02	5.02.0.00.0.00.03.0000	5.02.04.2.01.0013		PENGENDALIAN, PEMERIKSAAN DAN PENGAWASAN PAJAK DAERAH	143.700.000,00	139.525.000,00	(4.175.000,00)	97,09	
5.02	5.02.0.00.0.00.03.0000	5.02.04.2.01.0013	5.1	BELANJA OPERASI	143.700.000,00	139.525.000,00	(4.175.000,00)	97,09	
5.02	5.02.0.00.0.00.03.0000	5.02.04.2.01.0013	5.1.02	Belanja Barang dan Jasa	143.700.000,00	139.525.000,00	(4.175.000,00)	97,09	
				JUMLAH BELANJA	8.698.586.000,00	7.840.399.419,00	(858.186.581,00)	90,13	

KODE REKENING	URAIAN	JUMLAH (Rp)		BERTAMBAH / (BERKURANG)		DASAR HUKUM
		ANGGARAN SETELAH PERUBAHAN	REALISASI	(Rp)	(%)	
	SURPLUS / (DEFISIT)	37.625.440.669,00	46.350.142.084,53	8.724.701.415,53	123,18	
	SISA LEBIH PEMBIAYAAN ANGGARAN (SILPA)	37.625.440.669,00	46.350.142.084,53	8.724.701.415,53	123,18	

Lampiran I.3 : Peraturan Daerah Kabupaten Kapuas Hulu
Nomor : 1 tahun 2026
Tanggal : 19 Agustus 2026

PEMERINTAH KAB. KAPUAS HULU

RINCIAN APBD MENURUT URUSAN PEMERINTAHAN DAERAH, ORGANISASI, PROGRAM, KEGIATAN, SUB KEGIATAN, KELOMPOK, DAN JENIS PENDAPATAN, BELANJA, DAN PEMBIAYAAN

TAHUN ANGGARAN 2025

Urusan Pemerintahan : UNSUR PENUNJANG URUSAN PEMERINTAHAN
Bidang Urusan : PENGELOLAAN PERBATASAN
Organisasi : BADAN PENGELOLA PERBATASAN DAERAH

KODE REKENING				URAIAN	JUMLAH (Rp)		BERTAMBAH / (BERKURANG)		DASAR HUKUM
					ANGGARAN SETELAH PERUBAHAN	REALISASI	(Rp)	(%)	
5.06	5.06.0.00.0.00.06.0000		5	BELANJA DAERAH	2.404.260.000,00	2.183.680.584,40	(220.579.415,60)	90,82	
5.06	5.06.0.00.0.00.06.0000	5.06.01		PROGRAM PENUNJANG URUSAN PEMERINTAHAN DAERAH KABUPATEN/KOTA	2.330.810.000,00	2.110.230.584,40	(220.579.415,60)	90,53	
5.06	5.06.0.00.0.00.06.0000	5.06.01.2.01		PERENCANAAN, PENGANGGARAN, DAN EVALUASI KINERJA PERANGKAT DAERAH	15.095.000,00	15.065.000,00	(30.000,00)	99,80	
5.06	5.06.0.00.0.00.06.0000	5.06.01.2.01.0001		PENYUSUNAN DOKUMEN PERENCANAAN PERANGKAT DAERAH	4.415.000,00	4.385.000,00	(30.000,00)	99,32	
5.06	5.06.0.00.0.00.06.0000	5.06.01.2.01.0001	5.1	BELANJA OPERASI	4.415.000,00	4.385.000,00	(30.000,00)	99,32	
5.06	5.06.0.00.0.00.06.0000	5.06.01.2.01.0001	5.1.02	Belanja Barang dan Jasa	4.415.000,00	4.385.000,00	(30.000,00)	99,32	
5.06	5.06.0.00.0.00.06.0000	5.06.01.2.01.0002		KOORDINASI DAN PENYUSUNAN DOKUMEN RKA-SKPD	2.665.000,00	2.665.000,00	0,00	100,00	
5.06	5.06.0.00.0.00.06.0000	5.06.01.2.01.0002	5.1	BELANJA OPERASI	2.665.000,00	2.665.000,00	0,00	100,00	
5.06	5.06.0.00.0.00.06.0000	5.06.01.2.01.0002	5.1.02	Belanja Barang dan Jasa	2.665.000,00	2.665.000,00	0,00	100,00	
5.06	5.06.0.00.0.00.06.0000	5.06.01.2.01.0004		KOORDINASI DAN PENYUSUNAN DPA-SKPD	2.605.000,00	2.605.000,00	0,00	100,00	
5.06	5.06.0.00.0.00.06.0000	5.06.01.2.01.0004	5.1	BELANJA OPERASI	2.605.000,00	2.605.000,00	0,00	100,00	
5.06	5.06.0.00.0.00.06.0000	5.06.01.2.01.0004	5.1.02	Belanja Barang dan Jasa	2.605.000,00	2.605.000,00	0,00	100,00	
5.06	5.06.0.00.0.00.06.0000	5.06.01.2.01.0005		KOORDINASI DAN PENYUSUNAN PERUBAHAN DPA- SKPD	2.605.000,00	2.605.000,00	0,00	100,00	
5.06	5.06.0.00.0.00.06.0000	5.06.01.2.01.0005	5.1	BELANJA OPERASI	2.605.000,00	2.605.000,00	0,00	100,00	
5.06	5.06.0.00.0.00.06.0000	5.06.01.2.01.0005	5.1.02	Belanja Barang dan Jasa	2.605.000,00	2.605.000,00	0,00	100,00	
5.06	5.06.0.00.0.00.06.0000	5.06.01.2.01.0007		EVALUASI KINERJA PERANGKAT DAERAH	2.805.000,00	2.805.000,00	0,00	100,00	
5.06	5.06.0.00.0.00.06.0000	5.06.01.2.01.0007	5.1	BELANJA OPERASI	2.805.000,00	2.805.000,00	0,00	100,00	
5.06	5.06.0.00.0.00.06.0000	5.06.01.2.01.0007	5.1.02	Belanja Barang dan Jasa	2.805.000,00	2.805.000,00	0,00	100,00	
5.06	5.06.0.00.0.00.06.0000	5.06.01.2.02		ADMINISTRASI KEUANGAN PERANGKAT DAERAH	1.869.121.896,00	1.653.611.956,00	(215.509.940,00)	88,46	
5.06	5.06.0.00.0.00.06.0000	5.06.01.2.02.0001		PENYEDIAAN GAJI DAN TUNJANGAN ASN	1.757.390.896,00	1.541.880.956,00	(215.509.940,00)	87,73	
5.06	5.06.0.00.0.00.06.0000	5.06.01.2.02.0001	5.1	BELANJA OPERASI	1.757.390.896,00	1.541.880.956,00	(215.509.940,00)	87,73	
5.06	5.06.0.00.0.00.06.0000	5.06.01.2.02.0001	5.1.01	Belanja Pegawai	1.757.390.896,00	1.541.880.956,00	(215.509.940,00)	87,73	
5.06	5.06.0.00.0.00.06.0000	5.06.01.2.02.0003		PELAKSANAAN PENATAUSAHAAN DAN PENGUJIAN/VERIFIKASI KEUANGAN SKPD	102.071.000,00	102.071.000,00	0,00	100,00	
5.06	5.06.0.00.0.00.06.0000	5.06.01.2.02.0003	5.1	BELANJA OPERASI	102.071.000,00	102.071.000,00	0,00	100,00	
5.06	5.06.0.00.0.00.06.0000	5.06.01.2.02.0003	5.1.02	Belanja Barang dan Jasa	102.071.000,00	102.071.000,00	0,00	100,00	
5.06	5.06.0.00.0.00.06.0000	5.06.01.2.02.0005		KOORDINASI DAN PENYUSUNAN LAPORAN KEUANGAN AKHIR TAHUN SKPD	4.050.000,00	4.050.000,00	0,00	100,00	
5.06	5.06.0.00.0.00.06.0000	5.06.01.2.02.0005	5.1	BELANJA OPERASI	4.050.000,00	4.050.000,00	0,00	100,00	
5.06	5.06.0.00.0.00.06.0000	5.06.01.2.02.0005	5.1.02	Belanja Barang dan Jasa	4.050.000,00	4.050.000,00	0,00	100,00	
5.06	5.06.0.00.0.00.06.0000	5.06.01.2.02.0007		KOORDINASI DAN PENYUSUNAN LAPORAN KEUANGAN BULANAN/ TRIWULANAN/ SEMESTERAN SKPD	5.610.000,00	5.610.000,00	0,00	100,00	

KODE REKENING				URAIAN	JUMLAH (Rp)		BERTAMBAH / (BERKURANG)		DASAR HUKUM
					ANGGARAN SETELAH PERUBAHAN	REALISASI	(Rp)	(%)	
5.06	5.06.0.00.0.00.06.0000	5.06.01.2.02.0007	5.1	BELANJA OPERASI	5.610.000,00	5.610.000,00	0,00	100,00	
5.06	5.06.0.00.0.00.06.0000	5.06.01.2.02.0007	5.1.02	Belanja Barang dan Jasa	5.610.000,00	5.610.000,00	0,00	100,00	
5.06	5.06.0.00.0.00.06.0000	5.06.01.2.05		ADMINISTRASI KEPEGAWAIAN PERANGKAT DAERAH	31.810.000,00	27.524.500,00	(4.285.500,00)	86,52	
5.06	5.06.0.00.0.00.06.0000	5.06.01.2.05.0001		PENINGKATAN SARANA DAN PRASARANA DISIPLIN PEGAWAI	12.712.000,00	8.512.000,00	(4.200.000,00)	66,96	
5.06	5.06.0.00.0.00.06.0000	5.06.01.2.05.0001	5.1	BELANJA OPERASI	12.712.000,00	8.512.000,00	(4.200.000,00)	66,96	
5.06	5.06.0.00.0.00.06.0000	5.06.01.2.05.0001	5.1.02	Belanja Barang dan Jasa	12.712.000,00	8.512.000,00	(4.200.000,00)	66,96	
5.06	5.06.0.00.0.00.06.0000	5.06.01.2.05.0002		PENGADAAN PAKAIAN DINAS BESERTA ATRIBUT KELENGKAPANNYA	19.098.000,00	19.012.500,00	(85.500,00)	99,55	
5.06	5.06.0.00.0.00.06.0000	5.06.01.2.05.0002	5.1	BELANJA OPERASI	19.098.000,00	19.012.500,00	(85.500,00)	99,55	
5.06	5.06.0.00.0.00.06.0000	5.06.01.2.05.0002	5.1.02	Belanja Barang dan Jasa	19.098.000,00	19.012.500,00	(85.500,00)	99,55	
5.06	5.06.0.00.0.00.06.0000	5.06.01.2.06		ADMINISTRASI UMUM PERANGKAT DAERAH	163.681.600,00	163.600.550,00	(81.050,00)	99,95	
5.06	5.06.0.00.0.00.06.0000	5.06.01.2.06.0001		PENYEDIAAN KOMPONEN INSTALASI LISTRIK/PENERANGAN BANGUNAN KANTOR	2.701.000,00	2.701.000,00	0,00	100,00	
5.06	5.06.0.00.0.00.06.0000	5.06.01.2.06.0001	5.1	BELANJA OPERASI	2.701.000,00	2.701.000,00	0,00	100,00	
5.06	5.06.0.00.0.00.06.0000	5.06.01.2.06.0001	5.1.02	Belanja Barang dan Jasa	2.701.000,00	2.701.000,00	0,00	100,00	
5.06	5.06.0.00.0.00.06.0000	5.06.01.2.06.0002		PENYEDIAAN PERALATAN DAN PERLENGKAPAN KANTOR	53.943.600,00	53.871.550,00	(72.050,00)	99,86	
5.06	5.06.0.00.0.00.06.0000	5.06.01.2.06.0002	5.1	BELANJA OPERASI	30.343.600,00	30.339.550,00	(4.050,00)	99,98	
5.06	5.06.0.00.0.00.06.0000	5.06.01.2.06.0002	5.1.02	Belanja Barang dan Jasa	30.343.600,00	30.339.550,00	(4.050,00)	99,98	
5.06	5.06.0.00.0.00.06.0000	5.06.01.2.06.0002	5.2	BELANJA MODAL	23.600.000,00	23.532.000,00	(68.000,00)	99,71	
5.06	5.06.0.00.0.00.06.0000	5.06.01.2.06.0002	5.2.02	Belanja Modal Peralatan dan Mesin	23.600.000,00	23.532.000,00	(68.000,00)	99,71	
5.06	5.06.0.00.0.00.06.0000	5.06.01.2.06.0005		PENYEDIAAN BARANG CETAKAN DAN PENGGANDAAN	10.765.000,00	10.756.000,00	(9.000,00)	99,91	
5.06	5.06.0.00.0.00.06.0000	5.06.01.2.06.0005	5.1	BELANJA OPERASI	10.765.000,00	10.756.000,00	(9.000,00)	99,91	
5.06	5.06.0.00.0.00.06.0000	5.06.01.2.06.0005	5.1.02	Belanja Barang dan Jasa	10.765.000,00	10.756.000,00	(9.000,00)	99,91	
5.06	5.06.0.00.0.00.06.0000	5.06.01.2.06.0009		PENYELENGGARAAN RAPAT KOORDINASI DAN KONSULTASI SKPD	96.272.000,00	96.272.000,00	0,00	100,00	
5.06	5.06.0.00.0.00.06.0000	5.06.01.2.06.0009	5.1	BELANJA OPERASI	96.272.000,00	96.272.000,00	0,00	100,00	
5.06	5.06.0.00.0.00.06.0000	5.06.01.2.06.0009	5.1.02	Belanja Barang dan Jasa	96.272.000,00	96.272.000,00	0,00	100,00	
5.06	5.06.0.00.0.00.06.0000	5.06.01.2.08		PENYEDIAAN JASA PENUNJANG URUSAN PEMERINTAHAN DAERAH	159.323.504,00	158.968.378,40	(355.125,60)	99,77	
5.06	5.06.0.00.0.00.06.0000	5.06.01.2.08.0002		PENYEDIAAN JASA KOMUNIKASI, SUMBER DAYA AIR DAN LISTRIK	26.550.400,00	26.195.308,00	(355.092,00)	98,66	
5.06	5.06.0.00.0.00.06.0000	5.06.01.2.08.0002	5.1	BELANJA OPERASI	26.550.400,00	26.195.308,00	(355.092,00)	98,66	
5.06	5.06.0.00.0.00.06.0000	5.06.01.2.08.0002	5.1.02	Belanja Barang dan Jasa	26.550.400,00	26.195.308,00	(355.092,00)	98,66	
5.06	5.06.0.00.0.00.06.0000	5.06.01.2.08.0004		PENYEDIAAN JASA PELAYANAN UMUM KANTOR	132.773.104,00	132.773.070,40	(33,60)	99,99	
5.06	5.06.0.00.0.00.06.0000	5.06.01.2.08.0004	5.1	BELANJA OPERASI	132.773.104,00	132.773.070,40	(33,60)	99,99	
5.06	5.06.0.00.0.00.06.0000	5.06.01.2.08.0004	5.1.02	Belanja Barang dan Jasa	132.773.104,00	132.773.070,40	(33,60)	99,99	
5.06	5.06.0.00.0.00.06.0000	5.06.01.2.09		PEMELIHARAAN BARANG MILIK DAERAH PENUNJANG URUSAN PEMERINTAHAN DAERAH	91.778.000,00	91.460.200,00	(317.800,00)	99,65	
5.06	5.06.0.00.0.00.06.0000	5.06.01.2.09.0001		PENYEDIAAN JASA PEMELIHARAAN, BIAYA PEMELIHARAAN, DAN PAJAK KENDARAAN PERORANGAN DINAS ATAU KENDARAAN DINAS JABATAN	81.414.000,00	81.096.200,00	(317.800,00)	99,60	
5.06	5.06.0.00.0.00.06.0000	5.06.01.2.09.0001	5.1	BELANJA OPERASI	81.414.000,00	81.096.200,00	(317.800,00)	99,60	
5.06	5.06.0.00.0.00.06.0000	5.06.01.2.09.0001	5.1.02	Belanja Barang dan Jasa	81.414.000,00	81.096.200,00	(317.800,00)	99,60	
5.06	5.06.0.00.0.00.06.0000	5.06.01.2.09.0006		PEMELIHARAAN PERALATAN DAN MESIN LAINNYA	10.364.000,00	10.364.000,00	0,00	100,00	
5.06	5.06.0.00.0.00.06.0000	5.06.01.2.09.0006	5.1	BELANJA OPERASI	10.364.000,00	10.364.000,00	0,00	100,00	
5.06	5.06.0.00.0.00.06.0000	5.06.01.2.09.0006	5.1.02	Belanja Barang dan Jasa	10.364.000,00	10.364.000,00	0,00	100,00	
5.06	5.06.0.00.0.00.06.0000	5.06.02		PROGRAM PENGELOLAAN PERBATASAN	73.450.000,00	73.450.000,00	0,00	100,00	
5.06	5.06.0.00.0.00.06.0000	5.06.02.2.01		PERENCANAAN DAN FASILITASI KERJA SAMA	43.750.000,00	43.750.000,00	0,00	100,00	
5.06	5.06.0.00.0.00.06.0000	5.06.02.2.01.0001		KOORDINASI, INTEGRASI, DAN SINKRONISASI KEBIJAKAN OTONOMI DAERAH	21.850.000,00	21.850.000,00	0,00	100,00	

KODE REKENING				URAIAN	JUMLAH (Rp)		BERTAMBAH / (BERKURANG)		DASAR HUKUM
					ANGGARAN SETELAH PERUBAHAN	REALISASI	(Rp)	(%)	
5.06	5.06.0.00.0.00.06.0000	5.06.02.2.01.0001	5.1	BELANJA OPERASI	21.850.000,00	21.850.000,00	0,00	100,00	
5.06	5.06.0.00.0.00.06.0000	5.06.02.2.01.0001	5.1.02	Belanja Barang dan Jasa	21.850.000,00	21.850.000,00	0,00	100,00	
5.06	5.06.0.00.0.00.06.0000	5.06.02.2.01.0002		PENYUSUNAN RENCANA AKSI PEMBANGUNAN KAWASAN PERBATASAN	21.900.000,00	21.900.000,00	0,00	100,00	
5.06	5.06.0.00.0.00.06.0000	5.06.02.2.01.0002	5.1	BELANJA OPERASI	21.900.000,00	21.900.000,00	0,00	100,00	
5.06	5.06.0.00.0.00.06.0000	5.06.02.2.01.0002	5.1.02	Belanja Barang dan Jasa	21.900.000,00	21.900.000,00	0,00	100,00	
5.06	5.06.0.00.0.00.06.0000	5.06.02.2.02		PELAKSANAAN KEWILAYAHAN PERBATASAN	18.050.000,00	18.050.000,00	0,00	100,00	
5.06	5.06.0.00.0.00.06.0000	5.06.02.2.02.0001		KOORDINASI, INTEGRASI, DAN SINKRONISASI PEMBANGUNAN KAWASAN PERBATASAN	6.350.000,00	6.350.000,00	0,00	100,00	
5.06	5.06.0.00.0.00.06.0000	5.06.02.2.02.0001	5.1	BELANJA OPERASI	6.350.000,00	6.350.000,00	0,00	100,00	
5.06	5.06.0.00.0.00.06.0000	5.06.02.2.02.0001	5.1.02	Belanja Barang dan Jasa	6.350.000,00	6.350.000,00	0,00	100,00	
5.06	5.06.0.00.0.00.06.0000	5.06.02.2.02.0003		PENJAGAAN DAN PEMELIHARAAN TANDA BATAS WILAYAH NEGARA	11.700.000,00	11.700.000,00	0,00	100,00	
5.06	5.06.0.00.0.00.06.0000	5.06.02.2.02.0003	5.1	BELANJA OPERASI	11.700.000,00	11.700.000,00	0,00	100,00	
5.06	5.06.0.00.0.00.06.0000	5.06.02.2.02.0003	5.1.02	Belanja Barang dan Jasa	11.700.000,00	11.700.000,00	0,00	100,00	
5.06	5.06.0.00.0.00.06.0000	5.06.02.2.03		MONITORING DAN EVALUASI KEWILAYAHAN PERBATASAN	11.650.000,00	11.650.000,00	0,00	100,00	
5.06	5.06.0.00.0.00.06.0000	5.06.02.2.03.0001		PENGENDALIAN DAN PENGAWASAN SERTA EVALUASI PELAKSANAAN PEMBANGUNAN KAWASAN PERBATASAN	11.650.000,00	11.650.000,00	0,00	100,00	
5.06	5.06.0.00.0.00.06.0000	5.06.02.2.03.0001	5.1	BELANJA OPERASI	11.650.000,00	11.650.000,00	0,00	100,00	
5.06	5.06.0.00.0.00.06.0000	5.06.02.2.03.0001	5.1.02	Belanja Barang dan Jasa	11.650.000,00	11.650.000,00	0,00	100,00	
				JUMLAH BELANJA	2.404.260.000,00	2.183.680.584,40	(220.579.415,60)	90,82	
				SURPLUS / (DEFISIT)	(2.404.260.000,00)	(2.183.680.584,40)	220.579.415,60	90,82	
				SISA LEBIH PEMBIAYAAN ANGGARAN (SILPA)	(2.404.260.000,00)	(2.183.680.584,40)	220.579.415,60	90,82	

Lampiran I.3 : Peraturan Daerah Kabupaten Kapuas Hulu
Nomor : 1 Tahun 2026
Tanggal : 19 Agustus 2026

PEMERINTAH KAB. KAPUAS HULU

RINCIAN APBD MENURUT URUSAN PEMERINTAHAN DAERAH, ORGANISASI, PROGRAM, KEGIATAN, SUB KEGIATAN, KELOMPOK, DAN JENIS PENDAPATAN, BELANJA, DAN PEMBIAYAAN

TAHUN ANGGARAN 2025

Urusan Pemerintahan : UNSUR PENUNJANG URUSAN PEMERINTAHAN
Bidang Urusan : PERENCANAAN
Organisasi : BADAN PERENCANAAN PEMBANGUNAN DAERAH

KODE REKENING				URAIAN	JUMLAH (Rp)		BERTAMBAH / (BERKURANG)		DASAR HUKUM
					ANGGARAN SETELAH PERUBAHAN	REALISASI	(Rp)	(%)	
5.01	5.01.5.05.0.00.01.0000		5	BELANJA DAERAH	8.313.614.494,00	7.904.640.612,00	(408.973.882,00)	95,08	
5.01	5.01.5.05.0.00.01.0000	5.01.01		PROGRAM PENUNJANG URUSAN PEMERINTAHAN DAERAH KABUPATEN/KOTA	6.686.403.694,00	6.287.298.512,00	(399.105.182,00)	94,03	
5.01	5.01.5.05.0.00.01.0000	5.01.01.2.01		PERENCANAAN, PENGANGGARAN, DAN EVALUASI KINERJA PERANGKAT DAERAH	139.925.000,00	137.884.600,00	(2.040.400,00)	98,54	
5.01	5.01.5.05.0.00.01.0000	5.01.01.2.01.0001		PENYUSUNAN DOKUMEN PERENCANAAN PERANGKAT DAERAH	11.510.000,00	11.002.000,00	(508.000,00)	95,58	
5.01	5.01.5.05.0.00.01.0000	5.01.01.2.01.0001	5.1	BELANJA OPERASI	11.510.000,00	11.002.000,00	(508.000,00)	95,58	
5.01	5.01.5.05.0.00.01.0000	5.01.01.2.01.0001	5.1.02	Belanja Barang dan Jasa	11.510.000,00	11.002.000,00	(508.000,00)	95,58	
5.01	5.01.5.05.0.00.01.0000	5.01.01.2.01.0002		KOORDINASI DAN PENYUSUNAN DOKUMEN RKA-SKPD	6.589.000,00	6.279.000,00	(310.000,00)	95,29	
5.01	5.01.5.05.0.00.01.0000	5.01.01.2.01.0002	5.1	BELANJA OPERASI	6.589.000,00	6.279.000,00	(310.000,00)	95,29	
5.01	5.01.5.05.0.00.01.0000	5.01.01.2.01.0002	5.1.02	Belanja Barang dan Jasa	6.589.000,00	6.279.000,00	(310.000,00)	95,29	
5.01	5.01.5.05.0.00.01.0000	5.01.01.2.01.0003		KOORDINASI DAN PENYUSUNAN DOKUMEN PERUBAHAN RKA-SKPD	7.810.000,00	7.631.000,00	(179.000,00)	97,70	
5.01	5.01.5.05.0.00.01.0000	5.01.01.2.01.0003	5.1	BELANJA OPERASI	7.810.000,00	7.631.000,00	(179.000,00)	97,70	
5.01	5.01.5.05.0.00.01.0000	5.01.01.2.01.0003	5.1.02	Belanja Barang dan Jasa	7.810.000,00	7.631.000,00	(179.000,00)	97,70	
5.01	5.01.5.05.0.00.01.0000	5.01.01.2.01.0004		KOORDINASI DAN PENYUSUNAN DPA-SKPD	10.223.000,00	10.110.400,00	(112.600,00)	98,89	
5.01	5.01.5.05.0.00.01.0000	5.01.01.2.01.0004	5.1	BELANJA OPERASI	10.223.000,00	10.110.400,00	(112.600,00)	98,89	
5.01	5.01.5.05.0.00.01.0000	5.01.01.2.01.0004	5.1.02	Belanja Barang dan Jasa	10.223.000,00	10.110.400,00	(112.600,00)	98,89	
5.01	5.01.5.05.0.00.01.0000	5.01.01.2.01.0005		KOORDINASI DAN PENYUSUNAN PERUBAHAN DPA- SKPD	8.073.000,00	7.976.000,00	(97.000,00)	98,79	
5.01	5.01.5.05.0.00.01.0000	5.01.01.2.01.0005	5.1	BELANJA OPERASI	8.073.000,00	7.976.000,00	(97.000,00)	98,79	
5.01	5.01.5.05.0.00.01.0000	5.01.01.2.01.0005	5.1.02	Belanja Barang dan Jasa	8.073.000,00	7.976.000,00	(97.000,00)	98,79	
5.01	5.01.5.05.0.00.01.0000	5.01.01.2.01.0006		KOORDINASI DAN PENYUSUNAN LAPORAN CAPAIAN KINERJA DAN IKHTISAR REALISASI KINERJA SKPD	14.502.000,00	14.087.800,00	(414.200,00)	97,14	
5.01	5.01.5.05.0.00.01.0000	5.01.01.2.01.0006	5.1	BELANJA OPERASI	14.502.000,00	14.087.800,00	(414.200,00)	97,14	
5.01	5.01.5.05.0.00.01.0000	5.01.01.2.01.0006	5.1.02	Belanja Barang dan Jasa	14.502.000,00	14.087.800,00	(414.200,00)	97,14	
5.01	5.01.5.05.0.00.01.0000	5.01.01.2.01.0007		EVALUASI KINERJA PERANGKAT DAERAH	81.218.000,00	80.798.400,00	(419.600,00)	99,48	
5.01	5.01.5.05.0.00.01.0000	5.01.01.2.01.0007	5.1	BELANJA OPERASI	81.218.000,00	80.798.400,00	(419.600,00)	99,48	
5.01	5.01.5.05.0.00.01.0000	5.01.01.2.01.0007	5.1.02	Belanja Barang dan Jasa	81.218.000,00	80.798.400,00	(419.600,00)	99,48	
5.01	5.01.5.05.0.00.01.0000	5.01.01.2.02		ADMINISTRASI KEUANGAN PERANGKAT DAERAH	5.213.663.573,00	4.830.801.182,00	(382.862.391,00)	92,65	
5.01	5.01.5.05.0.00.01.0000	5.01.01.2.02.0001		PENYEDIAAN GAJI DAN TUNJANGAN ASN	4.964.909.573,00	4.584.872.182,00	(380.037.391,00)	92,34	
5.01	5.01.5.05.0.00.01.0000	5.01.01.2.02.0001	5.1	BELANJA OPERASI	4.964.909.573,00	4.584.872.182,00	(380.037.391,00)	92,34	
5.01	5.01.5.05.0.00.01.0000	5.01.01.2.02.0001	5.1.01	Belanja Pegawai	4.964.909.573,00	4.584.872.182,00	(380.037.391,00)	92,34	
5.01	5.01.5.05.0.00.01.0000	5.01.01.2.02.0003		PELAKSANAAN PENATAUSAHAAN DAN PENGUJIAN/VERIFIKASI KEUANGAN SKPD	207.701.000,00	205.670.000,00	(2.031.000,00)	99,02	

KODE REKENING				URAIAN	JUMLAH (Rp)		BERTAMBAH / (BERKURANG)		DASAR HUKUM
					ANGGARAN SETELAH PERUBAHAN	REALISASI	(Rp)	(%)	
5.01	5.01.5.05.0.00.01.0000	5.01.01.2.02.0003	5.1	BELANJA OPERASI	207.701.000,00	205.670.000,00	(2.031.000,00)	99,02	
5.01	5.01.5.05.0.00.01.0000	5.01.01.2.02.0003	5.1.02	Belanja Barang dan Jasa	207.701.000,00	205.670.000,00	(2.031.000,00)	99,02	
5.01	5.01.5.05.0.00.01.0000	5.01.01.2.02.0004		KOORDINASI DAN PELAKSANAAN AKUNTANSI SKPD	11.925.000,00	11.632.000,00	(293.000,00)	97,54	
5.01	5.01.5.05.0.00.01.0000	5.01.01.2.02.0004	5.1	BELANJA OPERASI	11.925.000,00	11.632.000,00	(293.000,00)	97,54	
5.01	5.01.5.05.0.00.01.0000	5.01.01.2.02.0004	5.1.02	Belanja Barang dan Jasa	11.925.000,00	11.632.000,00	(293.000,00)	97,54	
5.01	5.01.5.05.0.00.01.0000	5.01.01.2.02.0005		KOORDINASI DAN PENYUSUNAN LAPORAN KEUANGAN AKHIR TAHUN SKPD	5.869.000,00	5.825.000,00	(44.000,00)	99,25	
5.01	5.01.5.05.0.00.01.0000	5.01.01.2.02.0005	5.1	BELANJA OPERASI	5.869.000,00	5.825.000,00	(44.000,00)	99,25	
5.01	5.01.5.05.0.00.01.0000	5.01.01.2.02.0005	5.1.02	Belanja Barang dan Jasa	5.869.000,00	5.825.000,00	(44.000,00)	99,25	
5.01	5.01.5.05.0.00.01.0000	5.01.01.2.02.0006		PENGELOLAAN DAN PENYIAPAN BAHAN TANGGAPAN PEMERIKSAAN	9.837.000,00	9.588.000,00	(249.000,00)	97,46	
5.01	5.01.5.05.0.00.01.0000	5.01.01.2.02.0006	5.1	BELANJA OPERASI	9.837.000,00	9.588.000,00	(249.000,00)	97,46	
5.01	5.01.5.05.0.00.01.0000	5.01.01.2.02.0006	5.1.02	Belanja Barang dan Jasa	9.837.000,00	9.588.000,00	(249.000,00)	97,46	
5.01	5.01.5.05.0.00.01.0000	5.01.01.2.02.0007		KOORDINASI DAN PENYUSUNAN LAPORAN KEUANGAN BULANAN/ TRIWULANAN/ SEMESTERAN SKPD	13.422.000,00	13.214.000,00	(208.000,00)	98,45	
5.01	5.01.5.05.0.00.01.0000	5.01.01.2.02.0007	5.1	BELANJA OPERASI	13.422.000,00	13.214.000,00	(208.000,00)	98,45	
5.01	5.01.5.05.0.00.01.0000	5.01.01.2.02.0007	5.1.02	Belanja Barang dan Jasa	13.422.000,00	13.214.000,00	(208.000,00)	98,45	
5.01	5.01.5.05.0.00.01.0000	5.01.01.2.03		ADMINISTRASI BARANG MILIK DAERAH PADA PERANGKAT DAERAH	24.300.000,00	23.803.792,00	(496.208,00)	97,95	
5.01	5.01.5.05.0.00.01.0000	5.01.01.2.03.0001		PENYUSUNAN PERENCANAAN KEBUTUHAN BARANG MILIK DAERAH SKPD	2.000.000,00	1.924.000,00	(76.000,00)	96,20	
5.01	5.01.5.05.0.00.01.0000	5.01.01.2.03.0001	5.1	BELANJA OPERASI	2.000.000,00	1.924.000,00	(76.000,00)	96,20	
5.01	5.01.5.05.0.00.01.0000	5.01.01.2.03.0001	5.1.02	Belanja Barang dan Jasa	2.000.000,00	1.924.000,00	(76.000,00)	96,20	
5.01	5.01.5.05.0.00.01.0000	5.01.01.2.03.0002		PENGAMANAN BARANG MILIK DAERAH SKPD	4.800.000,00	4.631.943,00	(168.057,00)	96,49	
5.01	5.01.5.05.0.00.01.0000	5.01.01.2.03.0002	5.1	BELANJA OPERASI	4.800.000,00	4.631.943,00	(168.057,00)	96,49	
5.01	5.01.5.05.0.00.01.0000	5.01.01.2.03.0002	5.1.02	Belanja Barang dan Jasa	4.800.000,00	4.631.943,00	(168.057,00)	96,49	
5.01	5.01.5.05.0.00.01.0000	5.01.01.2.03.0003		KOORDINASI DAN PENILAIAN BARANG MILIK DAERAH SKPD	3.000.000,00	2.926.512,00	(73.488,00)	97,55	
5.01	5.01.5.05.0.00.01.0000	5.01.01.2.03.0003	5.1	BELANJA OPERASI	3.000.000,00	2.926.512,00	(73.488,00)	97,55	
5.01	5.01.5.05.0.00.01.0000	5.01.01.2.03.0003	5.1.02	Belanja Barang dan Jasa	3.000.000,00	2.926.512,00	(73.488,00)	97,55	
5.01	5.01.5.05.0.00.01.0000	5.01.01.2.03.0004		PEMBINAAN, PENGAWASAN, DAN PENGENDALIAN BARANG MILIK DAERAH PADA SKPD	8.300.000,00	8.227.454,00	(72.546,00)	99,12	
5.01	5.01.5.05.0.00.01.0000	5.01.01.2.03.0004	5.1	BELANJA OPERASI	8.300.000,00	8.227.454,00	(72.546,00)	99,12	
5.01	5.01.5.05.0.00.01.0000	5.01.01.2.03.0004	5.1.02	Belanja Barang dan Jasa	8.300.000,00	8.227.454,00	(72.546,00)	99,12	
5.01	5.01.5.05.0.00.01.0000	5.01.01.2.03.0005		REKONSILIASI DAN PENYUSUNAN LAPORAN BARANG MILIK DAERAH PADA SKPD	2.500.000,00	2.450.373,00	(49.627,00)	98,01	
5.01	5.01.5.05.0.00.01.0000	5.01.01.2.03.0005	5.1	BELANJA OPERASI	2.500.000,00	2.450.373,00	(49.627,00)	98,01	
5.01	5.01.5.05.0.00.01.0000	5.01.01.2.03.0005	5.1.02	Belanja Barang dan Jasa	2.500.000,00	2.450.373,00	(49.627,00)	98,01	
5.01	5.01.5.05.0.00.01.0000	5.01.01.2.03.0006		PENATAUSAHAAN BARANG MILIK DAERAH PADA SKPD	3.700.000,00	3.643.510,00	(56.490,00)	98,47	
5.01	5.01.5.05.0.00.01.0000	5.01.01.2.03.0006	5.1	BELANJA OPERASI	3.700.000,00	3.643.510,00	(56.490,00)	98,47	
5.01	5.01.5.05.0.00.01.0000	5.01.01.2.03.0006	5.1.02	Belanja Barang dan Jasa	3.700.000,00	3.643.510,00	(56.490,00)	98,47	
5.01	5.01.5.05.0.00.01.0000	5.01.01.2.05		ADMINISTRASI KEPEGAWAIAN PERANGKAT DAERAH	21.079.000,00	20.760.405,00	(318.595,00)	98,48	
5.01	5.01.5.05.0.00.01.0000	5.01.01.2.05.0001		PENINGKATAN SARANA DAN PRASARANA DISIPLIN PEGAWAI	4.270.000,00	4.200.740,00	(69.260,00)	98,37	
5.01	5.01.5.05.0.00.01.0000	5.01.01.2.05.0001	5.1	BELANJA OPERASI	4.270.000,00	4.200.740,00	(69.260,00)	98,37	
5.01	5.01.5.05.0.00.01.0000	5.01.01.2.05.0001	5.1.02	Belanja Barang dan Jasa	4.270.000,00	4.200.740,00	(69.260,00)	98,37	
5.01	5.01.5.05.0.00.01.0000	5.01.01.2.05.0003		PENDATAAN DAN PENGOLAHAN ADMINISTRASI KEPEGAWAIAN	3.380.000,00	3.272.005,00	(107.995,00)	96,80	
5.01	5.01.5.05.0.00.01.0000	5.01.01.2.05.0003	5.1	BELANJA OPERASI	3.380.000,00	3.272.005,00	(107.995,00)	96,80	
5.01	5.01.5.05.0.00.01.0000	5.01.01.2.05.0003	5.1.02	Belanja Barang dan Jasa	3.380.000,00	3.272.005,00	(107.995,00)	96,80	
5.01	5.01.5.05.0.00.01.0000	5.01.01.2.05.0004		KOORDINASI DAN PELAKSANAAN SISTEM INFORMASI KEPEGAWAIAN	3.725.000,00	3.680.670,00	(44.330,00)	98,80	
5.01	5.01.5.05.0.00.01.0000	5.01.01.2.05.0004	5.1	BELANJA OPERASI	3.725.000,00	3.680.670,00	(44.330,00)	98,80	

KODE REKENING				URAIAN	JUMLAH (Rp)		BERTAMBAH / (BERKURANG)		DASAR HUKUM
					ANGGARAN SETELAH PERUBAHAN	REALISASI	(Rp)	(%)	
5.01	5.01.5.05.0.00.01.0000	5.01.01.2.05.0004	5.1.02	Belanja Barang dan Jasa	3.725.000,00	3.680.670,00	(44.330,00)	98,80	
5.01	5.01.5.05.0.00.01.0000	5.01.01.2.05.0005		MONITORING, EVALUASI, DAN PENILAIAN KINERJA PEGAWAI	9.704.000,00	9.606.990,00	(97.010,00)	99,00	
5.01	5.01.5.05.0.00.01.0000	5.01.01.2.05.0005	5.1	BELANJA OPERASI	9.704.000,00	9.606.990,00	(97.010,00)	99,00	
5.01	5.01.5.05.0.00.01.0000	5.01.01.2.05.0005	5.1.02	Belanja Barang dan Jasa	9.704.000,00	9.606.990,00	(97.010,00)	99,00	
5.01	5.01.5.05.0.00.01.0000	5.01.01.2.06		ADMINISTRASI UMUM PERANGKAT DAERAH	669.510.000,00	667.652.010,00	(1.857.990,00)	99,72	
5.01	5.01.5.05.0.00.01.0000	5.01.01.2.06.0001		PENYEDIAAN KOMPONEN INSTALASI LISTRIK/PENERANGAN BANGUNAN KANTOR	16.985.000,00	16.985.000,00	0,00	100,00	
5.01	5.01.5.05.0.00.01.0000	5.01.01.2.06.0001	5.1	BELANJA OPERASI	16.985.000,00	16.985.000,00	0,00	100,00	
5.01	5.01.5.05.0.00.01.0000	5.01.01.2.06.0001	5.1.02	Belanja Barang dan Jasa	16.985.000,00	16.985.000,00	0,00	100,00	
5.01	5.01.5.05.0.00.01.0000	5.01.01.2.06.0002		PENYEDIAAN PERALATAN DAN PERLENGKAPAN KANTOR	35.960.000,00	35.796.400,00	(163.600,00)	99,54	
5.01	5.01.5.05.0.00.01.0000	5.01.01.2.06.0002	5.1	BELANJA OPERASI	5.560.000,00	5.560.000,00	0,00	100,00	
5.01	5.01.5.05.0.00.01.0000	5.01.01.2.06.0002	5.1.02	Belanja Barang dan Jasa	5.560.000,00	5.560.000,00	0,00	100,00	
5.01	5.01.5.05.0.00.01.0000	5.01.01.2.06.0002	5.2	BELANJA MODAL	30.400.000,00	30.236.400,00	(163.600,00)	99,46	
5.01	5.01.5.05.0.00.01.0000	5.01.01.2.06.0002	5.2.02	Belanja Modal Peralatan dan Mesin	30.400.000,00	30.236.400,00	(163.600,00)	99,46	
5.01	5.01.5.05.0.00.01.0000	5.01.01.2.06.0004		PENYEDIAAN BAHAN LOGISTIK KANTOR	56.224.000,00	56.224.000,00	0,00	100,00	
5.01	5.01.5.05.0.00.01.0000	5.01.01.2.06.0004	5.1	BELANJA OPERASI	56.224.000,00	56.224.000,00	0,00	100,00	
5.01	5.01.5.05.0.00.01.0000	5.01.01.2.06.0004	5.1.02	Belanja Barang dan Jasa	56.224.000,00	56.224.000,00	0,00	100,00	
5.01	5.01.5.05.0.00.01.0000	5.01.01.2.06.0005		PENYEDIAAN BARANG CETAKAN DAN PENGGANDAAN	56.985.000,00	56.889.500,00	(95.500,00)	99,83	
5.01	5.01.5.05.0.00.01.0000	5.01.01.2.06.0005	5.1	BELANJA OPERASI	56.985.000,00	56.889.500,00	(95.500,00)	99,83	
5.01	5.01.5.05.0.00.01.0000	5.01.01.2.06.0005	5.1.02	Belanja Barang dan Jasa	56.985.000,00	56.889.500,00	(95.500,00)	99,83	
5.01	5.01.5.05.0.00.01.0000	5.01.01.2.06.0007		PENYEDIAAN BAHAN/MATERIAL	28.371.000,00	28.370.000,00	(1.000,00)	99,99	
5.01	5.01.5.05.0.00.01.0000	5.01.01.2.06.0007	5.1	BELANJA OPERASI	28.371.000,00	28.370.000,00	(1.000,00)	99,99	
5.01	5.01.5.05.0.00.01.0000	5.01.01.2.06.0007	5.1.02	Belanja Barang dan Jasa	28.371.000,00	28.370.000,00	(1.000,00)	99,99	
5.01	5.01.5.05.0.00.01.0000	5.01.01.2.06.0009		PENYELENGGARAAN RAPAT KOORDINASI DAN KONSULTASI SKPD	433.565.000,00	433.386.000,00	(179.000,00)	99,95	
5.01	5.01.5.05.0.00.01.0000	5.01.01.2.06.0009	5.1	BELANJA OPERASI	433.565.000,00	433.386.000,00	(179.000,00)	99,95	
5.01	5.01.5.05.0.00.01.0000	5.01.01.2.06.0009	5.1.02	Belanja Barang dan Jasa	433.565.000,00	433.386.000,00	(179.000,00)	99,95	
5.01	5.01.5.05.0.00.01.0000	5.01.01.2.06.0010		PENATAUSAHAAN ARSIP DINAMIS PADA SKPD	15.940.000,00	15.824.670,00	(115.330,00)	99,27	
5.01	5.01.5.05.0.00.01.0000	5.01.01.2.06.0010	5.1	BELANJA OPERASI	15.940.000,00	15.824.670,00	(115.330,00)	99,27	
5.01	5.01.5.05.0.00.01.0000	5.01.01.2.06.0010	5.1.02	Belanja Barang dan Jasa	15.940.000,00	15.824.670,00	(115.330,00)	99,27	
5.01	5.01.5.05.0.00.01.0000	5.01.01.2.06.0011		DUKUNGAN PELAKSANAAN SISTEM PEMERINTAHAN BERBASIS ELEKTRONIK PADA SKPD	25.480.000,00	24.176.440,00	(1.303.560,00)	94,88	
5.01	5.01.5.05.0.00.01.0000	5.01.01.2.06.0011	5.1	BELANJA OPERASI	25.480.000,00	24.176.440,00	(1.303.560,00)	94,88	
5.01	5.01.5.05.0.00.01.0000	5.01.01.2.06.0011	5.1.02	Belanja Barang dan Jasa	25.480.000,00	24.176.440,00	(1.303.560,00)	94,88	
5.01	5.01.5.05.0.00.01.0000	5.01.01.2.08		PENYEDIAAN JASA PENUNJANG URUSAN PEMERINTAHAN DAERAH	434.015.655,00	430.196.023,00	(3.819.632,00)	99,11	
5.01	5.01.5.05.0.00.01.0000	5.01.01.2.08.0002		PENYEDIAAN JASA KOMUNIKASI, SUMBER DAYA AIR DAN LISTRIK	112.137.734,00	110.691.542,00	(1.446.192,00)	98,71	
5.01	5.01.5.05.0.00.01.0000	5.01.01.2.08.0002	5.1	BELANJA OPERASI	112.137.734,00	110.691.542,00	(1.446.192,00)	98,71	
5.01	5.01.5.05.0.00.01.0000	5.01.01.2.08.0002	5.1.02	Belanja Barang dan Jasa	112.137.734,00	110.691.542,00	(1.446.192,00)	98,71	
5.01	5.01.5.05.0.00.01.0000	5.01.01.2.08.0004		PENYEDIAAN JASA PELAYANAN UMUM KANTOR	321.877.921,00	319.504.481,00	(2.373.440,00)	99,26	
5.01	5.01.5.05.0.00.01.0000	5.01.01.2.08.0004	5.1	BELANJA OPERASI	321.877.921,00	319.504.481,00	(2.373.440,00)	99,26	
5.01	5.01.5.05.0.00.01.0000	5.01.01.2.08.0004	5.1.02	Belanja Barang dan Jasa	321.877.921,00	319.504.481,00	(2.373.440,00)	99,26	
5.01	5.01.5.05.0.00.01.0000	5.01.01.2.09		PEMELIHARAAN BARANG MILIK DAERAH PENUNJANG URUSAN PEMERINTAHAN DAERAH	183.910.466,00	176.200.500,00	(7.709.966,00)	95,80	
5.01	5.01.5.05.0.00.01.0000	5.01.01.2.09.0002		PENYEDIAAN JASA PEMELIHARAAN, BIAYA PEMELIHARAAN, PAJAK DAN PERIZINAN KENDARAAN DINAS OPERASIONAL ATAU LAPANGAN	149.930.466,00	142.220.500,00	(7.709.966,00)	94,85	
5.01	5.01.5.05.0.00.01.0000	5.01.01.2.09.0002	5.1	BELANJA OPERASI	149.930.466,00	142.220.500,00	(7.709.966,00)	94,85	
5.01	5.01.5.05.0.00.01.0000	5.01.01.2.09.0002	5.1.02	Belanja Barang dan Jasa	149.930.466,00	142.220.500,00	(7.709.966,00)	94,85	

KODE REKENING				URAIAN	JUMLAH (Rp)		BERTAMBAH / (BERKURANG)		DASAR HUKUM
					ANGGARAN SETELAH PERUBAHAN	REALISASI	(Rp)	(%)	
5.01	5.01.5.05.0.00.01.0000	5.01.01.2.09.0006		PEMELIHARAAN PERALATAN DAN MESIN LAINNYA	33.980.000,00	33.980.000,00	0,00	100,00	
5.01	5.01.5.05.0.00.01.0000	5.01.01.2.09.0006	5.1	BELANJA OPERASI	33.980.000,00	33.980.000,00	0,00	100,00	
5.01	5.01.5.05.0.00.01.0000	5.01.01.2.09.0006	5.1.02	Belanja Barang dan Jasa	33.980.000,00	33.980.000,00	0,00	100,00	
5.01	5.01.5.05.0.00.01.0000	5.01.02		PROGRAM PERENCANAAN, PENGENDALIAN DAN EVALUASI PEMBANGUNAN DAERAH	684.448.000,00	680.351.000,00	(4.097.000,00)	99,40	
5.01	5.01.5.05.0.00.01.0000	5.01.02.2.01		PENYUSUNAN PERENCANAAN DAN PENDANAAN	517.762.000,00	515.521.000,00	(2.241.000,00)	99,56	
5.01	5.01.5.05.0.00.01.0000	5.01.02.2.01.0001		ANALISIS KONDISI DAERAH, PERMASALAHAN, DAN ISU STRATEGIS PEMBANGUNAN DAERAH	115.784.000,00	115.479.000,00	(305.000,00)	99,73	
5.01	5.01.5.05.0.00.01.0000	5.01.02.2.01.0001	5.1	BELANJA OPERASI	115.784.000,00	115.479.000,00	(305.000,00)	99,73	
5.01	5.01.5.05.0.00.01.0000	5.01.02.2.01.0001	5.1.02	Belanja Barang dan Jasa	115.784.000,00	115.479.000,00	(305.000,00)	99,73	
5.01	5.01.5.05.0.00.01.0000	5.01.02.2.01.0002		KOORDINASI PENELAAHAN DOKUMEN PERENCANAAN PEMBANGUNAN DAERAH DENGAN DOKUMEN KEBIJAKAN LAINNYA	77.361.000,00	77.280.500,00	(80.500,00)	99,89	
5.01	5.01.5.05.0.00.01.0000	5.01.02.2.01.0002	5.1	BELANJA OPERASI	77.361.000,00	77.280.500,00	(80.500,00)	99,89	
5.01	5.01.5.05.0.00.01.0000	5.01.02.2.01.0002	5.1.02	Belanja Barang dan Jasa	77.361.000,00	77.280.500,00	(80.500,00)	99,89	
5.01	5.01.5.05.0.00.01.0000	5.01.02.2.01.0003		PELAKSANAAN KONSULTASI PUBLIK	45.408.000,00	45.400.000,00	(8.000,00)	99,98	
5.01	5.01.5.05.0.00.01.0000	5.01.02.2.01.0003	5.1	BELANJA OPERASI	45.408.000,00	45.400.000,00	(8.000,00)	99,98	
5.01	5.01.5.05.0.00.01.0000	5.01.02.2.01.0003	5.1.02	Belanja Barang dan Jasa	45.408.000,00	45.400.000,00	(8.000,00)	99,98	
5.01	5.01.5.05.0.00.01.0000	5.01.02.2.01.0004		KOORDINASI PELAKSANAAN FORUM PERANGKAT DAERAH/LINTAS PERANGKAT DAERAH	5.090.000,00	5.000.000,00	(90.000,00)	98,23	
5.01	5.01.5.05.0.00.01.0000	5.01.02.2.01.0004	5.1	BELANJA OPERASI	5.090.000,00	5.000.000,00	(90.000,00)	98,23	
5.01	5.01.5.05.0.00.01.0000	5.01.02.2.01.0004	5.1.02	Belanja Barang dan Jasa	5.090.000,00	5.000.000,00	(90.000,00)	98,23	
5.01	5.01.5.05.0.00.01.0000	5.01.02.2.01.0005		PELAKSANAAN MUSRENBANG KABUPATEN/KOTA	49.095.000,00	49.050.000,00	(45.000,00)	99,90	
5.01	5.01.5.05.0.00.01.0000	5.01.02.2.01.0005	5.1	BELANJA OPERASI	49.095.000,00	49.050.000,00	(45.000,00)	99,90	
5.01	5.01.5.05.0.00.01.0000	5.01.02.2.01.0005	5.1.02	Belanja Barang dan Jasa	49.095.000,00	49.050.000,00	(45.000,00)	99,90	
5.01	5.01.5.05.0.00.01.0000	5.01.02.2.01.0006		PENYIAPAN BAHAN KOORDINASI MUSRENBANG KECAMATAN	75.948.000,00	74.919.500,00	(1.028.500,00)	98,64	
5.01	5.01.5.05.0.00.01.0000	5.01.02.2.01.0006	5.1	BELANJA OPERASI	75.948.000,00	74.919.500,00	(1.028.500,00)	98,64	
5.01	5.01.5.05.0.00.01.0000	5.01.02.2.01.0006	5.1.02	Belanja Barang dan Jasa	75.948.000,00	74.919.500,00	(1.028.500,00)	98,64	
5.01	5.01.5.05.0.00.01.0000	5.01.02.2.01.0007		KOORDINASI PENYUSUNAN DAN PENETAPAN DOKUMEN PERENCANAAN PEMBANGUNAN DAERAH KABUPATEN/KOTA	149.076.000,00	148.392.000,00	(684.000,00)	99,54	
5.01	5.01.5.05.0.00.01.0000	5.01.02.2.01.0007	5.1	BELANJA OPERASI	149.076.000,00	148.392.000,00	(684.000,00)	99,54	
5.01	5.01.5.05.0.00.01.0000	5.01.02.2.01.0007	5.1.02	Belanja Barang dan Jasa	149.076.000,00	148.392.000,00	(684.000,00)	99,54	
5.01	5.01.5.05.0.00.01.0000	5.01.02.2.02		ANALISIS DATA DAN INFORMASI PEMERINTAHAN DAERAH BIDANG PERENCANAAN PEMBANGUNAN DAERAH	77.630.000,00	77.600.000,00	(30.000,00)	99,96	
5.01	5.01.5.05.0.00.01.0000	5.01.02.2.02.0001		ANALISIS DATA DAN INFORMASI PERENCANAAN PEMBANGUNAN DAERAH	21.030.000,00	21.000.000,00	(30.000,00)	99,85	
5.01	5.01.5.05.0.00.01.0000	5.01.02.2.02.0001	5.1	BELANJA OPERASI	21.030.000,00	21.000.000,00	(30.000,00)	99,85	
5.01	5.01.5.05.0.00.01.0000	5.01.02.2.02.0001	5.1.02	Belanja Barang dan Jasa	21.030.000,00	21.000.000,00	(30.000,00)	99,85	
5.01	5.01.5.05.0.00.01.0000	5.01.02.2.02.0002		PEMBINAAN DAN PEMANFAATAN DATA DAN INFORMASI PERENCANAAN PEMBANGUNAN PERANGKAT DAERAH	56.600.000,00	56.600.000,00	0,00	100,00	
5.01	5.01.5.05.0.00.01.0000	5.01.02.2.02.0002	5.1	BELANJA OPERASI	56.600.000,00	56.600.000,00	0,00	100,00	
5.01	5.01.5.05.0.00.01.0000	5.01.02.2.02.0002	5.1.02	Belanja Barang dan Jasa	56.600.000,00	56.600.000,00	0,00	100,00	
5.01	5.01.5.05.0.00.01.0000	5.01.02.2.03		PENGENDALIAN, EVALUASI DAN PELAPORAN BIDANG PERENCANAAN PEMBANGUNAN DAERAH	41.556.000,00	41.530.000,00	(26.000,00)	99,93	
5.01	5.01.5.05.0.00.01.0000	5.01.02.2.03.0001		KOORDINASI PENGENDALIAN PERENCANAAN DAN PELAKSANAAN PEMBANGUNAN DAERAH DI KABUPATEN/KOTA	10.625.000,00	10.600.000,00	(25.000,00)	99,76	
5.01	5.01.5.05.0.00.01.0000	5.01.02.2.03.0001	5.1	BELANJA OPERASI	10.625.000,00	10.600.000,00	(25.000,00)	99,76	
5.01	5.01.5.05.0.00.01.0000	5.01.02.2.03.0001	5.1.02	Belanja Barang dan Jasa	10.625.000,00	10.600.000,00	(25.000,00)	99,76	
5.01	5.01.5.05.0.00.01.0000	5.01.02.2.03.0003		MONITORING, EVALUASI DAN PENYUSUNAN LAPORAN BERKALA PELAKSANAAN PEMBANGUNAN DAERAH	30.931.000,00	30.930.000,00	(1.000,00)	99,99	
5.01	5.01.5.05.0.00.01.0000	5.01.02.2.03.0003	5.1	BELANJA OPERASI	30.931.000,00	30.930.000,00	(1.000,00)	99,99	
5.01	5.01.5.05.0.00.01.0000	5.01.02.2.03.0003	5.1.02	Belanja Barang dan Jasa	30.931.000,00	30.930.000,00	(1.000,00)	99,99	
5.01	5.01.5.05.0.00.01.0000	5.01.02.2.04		IMPLEMENTASI SISTEM INFORMASI PEMERINTAHAN DAERAH DI BIDANG PEMBANGUNAN DAERAH	47.500.000,00	45.700.000,00	(1.800.000,00)	96,21	
5.01	5.01.5.05.0.00.01.0000	5.01.02.2.04.0003		PEMBINAAN SISTEM INFORMASI PEMERINTAHAN DAERAH DI BIDANG PEMBANGUNAN DAERAH PEMERINTAH KABUPATEN/KOTA	47.500.000,00	45.700.000,00	(1.800.000,00)	96,21	

KODE REKENING				URAIAN	JUMLAH (Rp)		BERTAMBAH / (BERKURANG)		DASAR HUKUM
					ANGGARAN SETELAH PERUBAHAN	REALISASI	(Rp)	(%)	
5.01	5.01.5.05.0.00.01.0000	5.01.02.2.04.0003	5.1	BELANJA OPERASI	47.500.000,00	45.700.000,00	(1.800.000,00)	96,21	
5.01	5.01.5.05.0.00.01.0000	5.01.02.2.04.0003	5.1.02	Belanja Barang dan Jasa	47.500.000,00	45.700.000,00	(1.800.000,00)	96,21	
5.01	5.01.5.05.0.00.01.0000	5.01.03		PROGRAM KOORDINASI DAN SINKRONISASI PERENCANAAN PEMBANGUNAN DAERAH	942.762.800,00	936.991.100,00	(5.771.700,00)	99,38	
5.01	5.01.5.05.0.00.01.0000	5.01.03.2.01		KOORDINASI PERENCANAAN BIDANG PEMERINTAHAN DAN PEMBANGUNAN MANUSIA	353.342.800,00	350.881.500,00	(2.461.300,00)	99,30	
5.01	5.01.5.05.0.00.01.0000	5.01.03.2.01.0001		KOORDINASI PENYUSUNAN DOKUMEN PERENCANAAN PEMBANGUNAN DAERAH BIDANG PEMERINTAHAN (RPJPD, RPJMD DAN RKPD)	68.582.000,00	68.172.000,00	(410.000,00)	99,40	
5.01	5.01.5.05.0.00.01.0000	5.01.03.2.01.0001	5.1	BELANJA OPERASI	68.582.000,00	68.172.000,00	(410.000,00)	99,40	
5.01	5.01.5.05.0.00.01.0000	5.01.03.2.01.0001	5.1.02	Belanja Barang dan Jasa	68.582.000,00	68.172.000,00	(410.000,00)	99,40	
5.01	5.01.5.05.0.00.01.0000	5.01.03.2.01.0002		ASISTENSI PENYUSUNAN DOKUMEN PERENCANAAN PEMBANGUNAN PERANGKAT DAERAH BIDANG PEMERINTAHAN	2.661.000,00	2.573.000,00	(88.000,00)	96,69	
5.01	5.01.5.05.0.00.01.0000	5.01.03.2.01.0002	5.1	BELANJA OPERASI	2.661.000,00	2.573.000,00	(88.000,00)	96,69	
5.01	5.01.5.05.0.00.01.0000	5.01.03.2.01.0002	5.1.02	Belanja Barang dan Jasa	2.661.000,00	2.573.000,00	(88.000,00)	96,69	
5.01	5.01.5.05.0.00.01.0000	5.01.03.2.01.0003		PELAKSANAAN MONITORING DAN EVALUASI PENYUSUNAN DOKUMEN PERENCANAAN PEMBANGUNAN PERANGKAT DAERAH BIDANG PEMERINTAHAN	17.025.300,00	16.885.000,00	(140.300,00)	99,17	
5.01	5.01.5.05.0.00.01.0000	5.01.03.2.01.0003	5.1	BELANJA OPERASI	17.025.300,00	16.885.000,00	(140.300,00)	99,17	
5.01	5.01.5.05.0.00.01.0000	5.01.03.2.01.0003	5.1.02	Belanja Barang dan Jasa	17.025.300,00	16.885.000,00	(140.300,00)	99,17	
5.01	5.01.5.05.0.00.01.0000	5.01.03.2.01.0004		KOORDINASI PELAKSANAAN SINERGITAS DAN HARMONISASI PERENCANAAN PEMBANGUNAN DAERAH BIDANG PEMERINTAHAN	69.170.000,00	68.588.500,00	(581.500,00)	99,15	
5.01	5.01.5.05.0.00.01.0000	5.01.03.2.01.0004	5.1	BELANJA OPERASI	69.170.000,00	68.588.500,00	(581.500,00)	99,15	
5.01	5.01.5.05.0.00.01.0000	5.01.03.2.01.0004	5.1.02	Belanja Barang dan Jasa	69.170.000,00	68.588.500,00	(581.500,00)	99,15	
5.01	5.01.5.05.0.00.01.0000	5.01.03.2.01.0005		KOORDINASI PENYUSUNAN DOKUMEN PERENCANAAN PEMBANGUNAN DAERAH BIDANG PEMBANGUNAN MANUSIA (RPJPD, RPJMD DAN RKPD)	72.934.000,00	72.752.000,00	(182.000,00)	99,75	
5.01	5.01.5.05.0.00.01.0000	5.01.03.2.01.0005	5.1	BELANJA OPERASI	72.934.000,00	72.752.000,00	(182.000,00)	99,75	
5.01	5.01.5.05.0.00.01.0000	5.01.03.2.01.0005	5.1.02	Belanja Barang dan Jasa	72.934.000,00	72.752.000,00	(182.000,00)	99,75	
5.01	5.01.5.05.0.00.01.0000	5.01.03.2.01.0006		ASISTENSI PENYUSUNAN DOKUMEN PERENCANAAN PEMBANGUNAN PERANGKAT DAERAH BIDANG PEMBANGUNAN MANUSIA	2.746.500,00	2.672.500,00	(74.000,00)	97,30	
5.01	5.01.5.05.0.00.01.0000	5.01.03.2.01.0006	5.1	BELANJA OPERASI	2.746.500,00	2.672.500,00	(74.000,00)	97,30	
5.01	5.01.5.05.0.00.01.0000	5.01.03.2.01.0006	5.1.02	Belanja Barang dan Jasa	2.746.500,00	2.672.500,00	(74.000,00)	97,30	
5.01	5.01.5.05.0.00.01.0000	5.01.03.2.01.0007		PELAKSANAAN MONITORING DAN EVALUASI PENYUSUNAN DOKUMEN PERENCANAAN PEMBANGUNAN PERANGKAT DAERAH BIDANG PEMBANGUNAN MANUSIA	22.368.000,00	22.290.000,00	(78.000,00)	99,65	
5.01	5.01.5.05.0.00.01.0000	5.01.03.2.01.0007	5.1	BELANJA OPERASI	22.368.000,00	22.290.000,00	(78.000,00)	99,65	
5.01	5.01.5.05.0.00.01.0000	5.01.03.2.01.0007	5.1.02	Belanja Barang dan Jasa	22.368.000,00	22.290.000,00	(78.000,00)	99,65	
5.01	5.01.5.05.0.00.01.0000	5.01.03.2.01.0008		KOORDINASI PELAKSANAAN SINERGITAS DAN HARMONISASI PERENCANAAN PEMBANGUNAN DAERAH BIDANG PEMBANGUNAN MANUSIA	97.856.000,00	96.948.500,00	(907.500,00)	99,07	
5.01	5.01.5.05.0.00.01.0000	5.01.03.2.01.0008	5.1	BELANJA OPERASI	97.856.000,00	96.948.500,00	(907.500,00)	99,07	
5.01	5.01.5.05.0.00.01.0000	5.01.03.2.01.0008	5.1.02	Belanja Barang dan Jasa	97.856.000,00	96.948.500,00	(907.500,00)	99,07	
5.01	5.01.5.05.0.00.01.0000	5.01.03.2.02		KOORDINASI PERENCANAAN BIDANG PEREKONOMIAN DAN SDA (SUMBER DAYA ALAM)	279.310.000,00	278.440.700,00	(869.300,00)	99,68	
5.01	5.01.5.05.0.00.01.0000	5.01.03.2.02.0001		KOORDINASI PENYUSUNAN DOKUMEN PERENCANAAN PEMBANGUNAN DAERAH BIDANG PEREKONOMIAN (RPJPD, RPJMD DAN RKPD)	30.803.500,00	30.803.500,00	0,00	100,00	
5.01	5.01.5.05.0.00.01.0000	5.01.03.2.02.0001	5.1	BELANJA OPERASI	30.803.500,00	30.803.500,00	0,00	100,00	
5.01	5.01.5.05.0.00.01.0000	5.01.03.2.02.0001	5.1.02	Belanja Barang dan Jasa	30.803.500,00	30.803.500,00	0,00	100,00	
5.01	5.01.5.05.0.00.01.0000	5.01.03.2.02.0002		ASISTENSI PENYUSUNAN DOKUMEN PERENCANAAN PEMBANGUNAN PERANGKAT DAERAH BIDANG PEREKONOMIAN	1.457.000,00	1.421.600,00	(35.400,00)	97,57	
5.01	5.01.5.05.0.00.01.0000	5.01.03.2.02.0002	5.1	BELANJA OPERASI	1.457.000,00	1.421.600,00	(35.400,00)	97,57	
5.01	5.01.5.05.0.00.01.0000	5.01.03.2.02.0002	5.1.02	Belanja Barang dan Jasa	1.457.000,00	1.421.600,00	(35.400,00)	97,57	
5.01	5.01.5.05.0.00.01.0000	5.01.03.2.02.0003		PELAKSANAAN MONITORING DAN EVALUASI PENYUSUNAN DOKUMEN PERENCANAAN PEMBANGUNAN PERANGKAT DAERAH BIDANG PEREKONOMIAN	33.850.000,00	33.791.800,00	(58.200,00)	99,82	
5.01	5.01.5.05.0.00.01.0000	5.01.03.2.02.0003	5.1	BELANJA OPERASI	33.850.000,00	33.791.800,00	(58.200,00)	99,82	
5.01	5.01.5.05.0.00.01.0000	5.01.03.2.02.0003	5.1.02	Belanja Barang dan Jasa	33.850.000,00	33.791.800,00	(58.200,00)	99,82	
5.01	5.01.5.05.0.00.01.0000	5.01.03.2.02.0004		KOORDINASI PELAKSANAAN SINERGITAS DAN HARMONISASI PERENCANAAN PEMBANGUNAN DAERAH BIDANG PEREKONOMIAN	56.896.000,00	56.801.800,00	(94.200,00)	99,83	
5.01	5.01.5.05.0.00.01.0000	5.01.03.2.02.0004	5.1	BELANJA OPERASI	56.896.000,00	56.801.800,00	(94.200,00)	99,83	

KODE REKENING				URAIAN	JUMLAH (Rp)		BERTAMBAH / (BERKURANG)		DASAR HUKUM
					ANGGARAN SETELAH PERUBAHAN	REALISASI	(Rp)	(%)	
5.01	5.01.5.05.0.00.01.0000	5.01.03.2.02.0004	5.1.02	Belanja Barang dan Jasa	56.896.000,00	56.801.800,00	(94.200,00)	99,83	
5.01	5.01.5.05.0.00.01.0000	5.01.03.2.02.0005		KOORDINASI PENYUSUNAN DOKUMEN PERENCANAAN PEMBANGUNAN DAERAH BIDANG SDA (RPJPD, RPJMD DAN RKPD)	40.501.000,00	40.292.900,00	(208.100,00)	99,48	
5.01	5.01.5.05.0.00.01.0000	5.01.03.2.02.0005	5.1	BELANJA OPERASI	40.501.000,00	40.292.900,00	(208.100,00)	99,48	
5.01	5.01.5.05.0.00.01.0000	5.01.03.2.02.0005	5.1.02	Belanja Barang dan Jasa	40.501.000,00	40.292.900,00	(208.100,00)	99,48	
5.01	5.01.5.05.0.00.01.0000	5.01.03.2.02.0006		ASISTENSI PENYUSUNAN DOKUMEN PERENCANAAN PEMBANGUNAN PERANGKAT DAERAH BIDANG SDA	1.922.000,00	1.890.800,00	(31.200,00)	98,37	
5.01	5.01.5.05.0.00.01.0000	5.01.03.2.02.0006	5.1	BELANJA OPERASI	1.922.000,00	1.890.800,00	(31.200,00)	98,37	
5.01	5.01.5.05.0.00.01.0000	5.01.03.2.02.0006	5.1.02	Belanja Barang dan Jasa	1.922.000,00	1.890.800,00	(31.200,00)	98,37	
5.01	5.01.5.05.0.00.01.0000	5.01.03.2.02.0007		PELAKSANAAN MONITORING DAN EVALUASI PENYUSUNAN DOKUMEN PERENCANAAN PEMBANGUNAN PERANGKAT DAERAH BIDANG SDA	42.938.000,00	42.906.800,00	(31.200,00)	99,92	
5.01	5.01.5.05.0.00.01.0000	5.01.03.2.02.0007	5.1	BELANJA OPERASI	42.938.000,00	42.906.800,00	(31.200,00)	99,92	
5.01	5.01.5.05.0.00.01.0000	5.01.03.2.02.0007	5.1.02	Belanja Barang dan Jasa	42.938.000,00	42.906.800,00	(31.200,00)	99,92	
5.01	5.01.5.05.0.00.01.0000	5.01.03.2.02.0008		KOORDINASI PELAKSANAAN SINERGITAS DAN HARMONISASI PERENCANAAN PEMBANGUNAN DAERAH BIDANG SDA	70.942.500,00	70.531.500,00	(411.000,00)	99,42	
5.01	5.01.5.05.0.00.01.0000	5.01.03.2.02.0008	5.1	BELANJA OPERASI	70.942.500,00	70.531.500,00	(411.000,00)	99,42	
5.01	5.01.5.05.0.00.01.0000	5.01.03.2.02.0008	5.1.02	Belanja Barang dan Jasa	70.942.500,00	70.531.500,00	(411.000,00)	99,42	
5.01	5.01.5.05.0.00.01.0000	5.01.03.2.03		KOORDINASI PERENCANAAN BIDANG INFRASTRUKTUR DAN KEWILAYAHAN	310.110.000,00	307.668.900,00	(2.441.100,00)	99,21	
5.01	5.01.5.05.0.00.01.0000	5.01.03.2.03.0001		KOORDINASI PENYUSUNAN DOKUMEN PERENCANAAN PEMBANGUNAN DAERAH BIDANG INFRASTRUKTUR (RPJPD, RPJMD DAN RKPD)	61.411.500,00	61.156.500,00	(255.000,00)	99,58	
5.01	5.01.5.05.0.00.01.0000	5.01.03.2.03.0001	5.1	BELANJA OPERASI	61.411.500,00	61.156.500,00	(255.000,00)	99,58	
5.01	5.01.5.05.0.00.01.0000	5.01.03.2.03.0001	5.1.02	Belanja Barang dan Jasa	61.411.500,00	61.156.500,00	(255.000,00)	99,58	
5.01	5.01.5.05.0.00.01.0000	5.01.03.2.03.0002		ASISTENSI PENYUSUNAN DOKUMEN PERENCANAAN PEMBANGUNAN PERANGKAT DAERAH BIDANG INFRASTRUKTUR	3.685.000,00	3.275.000,00	(410.000,00)	88,87	
5.01	5.01.5.05.0.00.01.0000	5.01.03.2.03.0002	5.1	BELANJA OPERASI	3.685.000,00	3.275.000,00	(410.000,00)	88,87	
5.01	5.01.5.05.0.00.01.0000	5.01.03.2.03.0002	5.1.02	Belanja Barang dan Jasa	3.685.000,00	3.275.000,00	(410.000,00)	88,87	
5.01	5.01.5.05.0.00.01.0000	5.01.03.2.03.0003		PELAKSANAAN MONITORING DAN EVALUASI PENYUSUNAN DOKUMEN PERENCANAAN PEMBANGUNAN PERANGKAT DAERAH BIDANG INFRASTRUKTUR	19.412.500,00	19.404.500,00	(8.000,00)	99,95	
5.01	5.01.5.05.0.00.01.0000	5.01.03.2.03.0003	5.1	BELANJA OPERASI	19.412.500,00	19.404.500,00	(8.000,00)	99,95	
5.01	5.01.5.05.0.00.01.0000	5.01.03.2.03.0003	5.1.02	Belanja Barang dan Jasa	19.412.500,00	19.404.500,00	(8.000,00)	99,95	
5.01	5.01.5.05.0.00.01.0000	5.01.03.2.03.0004		KOORDINASI PELAKSANAAN SINERGITAS DAN HARMONISASI PERENCANAAN PEMBANGUNAN DAERAH BIDANG INFRASTRUKTUR	64.268.000,00	64.170.900,00	(97.100,00)	99,84	
5.01	5.01.5.05.0.00.01.0000	5.01.03.2.03.0004	5.1	BELANJA OPERASI	64.268.000,00	64.170.900,00	(97.100,00)	99,84	
5.01	5.01.5.05.0.00.01.0000	5.01.03.2.03.0004	5.1.02	Belanja Barang dan Jasa	64.268.000,00	64.170.900,00	(97.100,00)	99,84	
5.01	5.01.5.05.0.00.01.0000	5.01.03.2.03.0005		KOORDINASI PENYUSUNAN DOKUMEN PERENCANAAN PEMBANGUNAN DAERAH BIDANG KEWILAYAHAN (RPJPD, RPJMD DAN RKPD)	52.468.000,00	52.184.000,00	(284.000,00)	99,45	
5.01	5.01.5.05.0.00.01.0000	5.01.03.2.03.0005	5.1	BELANJA OPERASI	52.468.000,00	52.184.000,00	(284.000,00)	99,45	
5.01	5.01.5.05.0.00.01.0000	5.01.03.2.03.0005	5.1.02	Belanja Barang dan Jasa	52.468.000,00	52.184.000,00	(284.000,00)	99,45	
5.01	5.01.5.05.0.00.01.0000	5.01.03.2.03.0006		ASISTENSI PENYUSUNAN DOKUMEN PERENCANAAN PEMBANGUNAN PERANGKAT DAERAH BIDANG KEWILAYAHAN	6.024.000,00	5.731.000,00	(293.000,00)	95,13	
5.01	5.01.5.05.0.00.01.0000	5.01.03.2.03.0006	5.1	BELANJA OPERASI	6.024.000,00	5.731.000,00	(293.000,00)	95,13	
5.01	5.01.5.05.0.00.01.0000	5.01.03.2.03.0006	5.1.02	Belanja Barang dan Jasa	6.024.000,00	5.731.000,00	(293.000,00)	95,13	
5.01	5.01.5.05.0.00.01.0000	5.01.03.2.03.0007		PELAKSANAAN MONITORING DAN EVALUASI PENYUSUNAN DOKUMEN PERENCANAAN PEMBANGUNAN PERANGKAT DAERAH BIDANG KEWILAYAHAN	23.560.000,00	22.900.000,00	(660.000,00)	97,19	
5.01	5.01.5.05.0.00.01.0000	5.01.03.2.03.0007	5.1	BELANJA OPERASI	23.560.000,00	22.900.000,00	(660.000,00)	97,19	
5.01	5.01.5.05.0.00.01.0000	5.01.03.2.03.0007	5.1.02	Belanja Barang dan Jasa	23.560.000,00	22.900.000,00	(660.000,00)	97,19	
5.01	5.01.5.05.0.00.01.0000	5.01.03.2.03.0008		KOORDINASI PELAKSANAAN SINERGITAS DAN HARMONISASI PERENCANAAN PEMBANGUNAN DAERAH BIDANG KEWILAYAHAN	79.281.000,00	78.847.000,00	(434.000,00)	99,45	
5.01	5.01.5.05.0.00.01.0000	5.01.03.2.03.0008	5.1	BELANJA OPERASI	79.281.000,00	78.847.000,00	(434.000,00)	99,45	
5.01	5.01.5.05.0.00.01.0000	5.01.03.2.03.0008	5.1.02	Belanja Barang dan Jasa	79.281.000,00	78.847.000,00	(434.000,00)	99,45	
				JUMLAH BELANJA	8.313.614.494,00	7.904.640.612,00	(408.973.882,00)	95,08	
				SURPLUS / (DEFISIT)	(8.313.614.494,00)	(7.904.640.612,00)	408.973.882,00	95,08	

KODE REKENING	URAIAN	JUMLAH (Rp)		BERTAMBAH / (BERKURANG)		DASAR HUKUM
		ANGGARAN SETELAH PERUBAHAN	REALISASI	(Rp)	(%)	
	SISA LEBIH PEMBIAYAAN ANGGARAN (SILPA)	(8.313.614.494,00)	(7.904.640.612,00)	408.973.882,00	95,08	

Lampiran I.3 : Peraturan Daerah Kabupaten Kapuas Hulu
Nomor : 1 Tahun 2026
Tanggal : 19 Agustus 2026

PEMERINTAH KAB. KAPUAS HULU

RINCIAN APBD MENURUT URUSAN PEMERINTAHAN DAERAH, ORGANISASI, PROGRAM, KEGIATAN, SUB KEGIATAN, KELOMPOK, DAN JENIS PENDAPATAN, BELANJA, DAN PEMBIAYAAN

TAHUN ANGGARAN 2025

Urusan Pemerintahan : URUSAN PEMERINTAHAN WAJIB YANG TIDAK BERKAITAN DENGAN PELAYANAN DASAR
Bidang Urusan : URUSAN PEMERINTAHAN BIDANG KEPEMUDAAN DAN OLAHRAGA
Organisasi : DINAS KEPEMUDAAN OLAH RAGA DAN PARIWISATA

KODE REKENING				URAIAN	JUMLAH (Rp)		BERTAMBAH / (BERKURANG)		DASAR HUKUM
					ANGGARAN SETELAH PERUBAHAN	REALISASI	(Rp)	(%)	
	2.19.3.26.0.00.01.0000		4	PENDAPATAN DAERAH	75.000.000,00	88.700.000,00	13.700.000,00	118,26	
	2.19.3.26.0.00.01.0000		4.1	PENDAPATAN ASLI DAERAH (PAD)	75.000.000,00	88.700.000,00	13.700.000,00	118,26	
	2.19.3.26.0.00.01.0000		4.1.02	Retribusi Daerah	75.000.000,00	88.700.000,00	13.700.000,00	118,26	
				JUMLAH PENDAPATAN	75.000.000,00	88.700.000,00	13.700.000,00	118,26	
2.19	2.19.3.26.0.00.01.0000		5	BELANJA DAERAH	7.267.905.488,00	6.895.859.928,00	(372.045.560,00)	94,88	
2.19	2.19.3.26.0.00.01.0000	2.19.01		PROGRAM PENUNJANG URUSAN PEMERINTAHAN DAERAH KABUPATEN/KOTA	3.871.873.488,00	3.516.611.089,40	(355.262.398,60)	90,82	
2.19	2.19.3.26.0.00.01.0000	2.19.01.2.01		PERENCANAAN, PENGANGGARAN, DAN EVALUASI KINERJA PERANGKAT DAERAH	19.125.000,00	19.063.512,00	(61.488,00)	99,67	
2.19	2.19.3.26.0.00.01.0000	2.19.01.2.01.0001		PENYUSUNAN DOKUMEN PERENCANAAN PERANGKAT DAERAH	1.025.000,00	1.018.425,00	(6.575,00)	99,35	
2.19	2.19.3.26.0.00.01.0000	2.19.01.2.01.0001	5.1	BELANJA OPERASI	1.025.000,00	1.018.425,00	(6.575,00)	99,35	
2.19	2.19.3.26.0.00.01.0000	2.19.01.2.01.0001	5.1.02	Belanja Barang dan Jasa	1.025.000,00	1.018.425,00	(6.575,00)	99,35	
2.19	2.19.3.26.0.00.01.0000	2.19.01.2.01.0002		KOORDINASI DAN PENYUSUNAN DOKUMEN RKA-SKPD	3.263.000,00	3.237.598,00	(25.402,00)	99,22	
2.19	2.19.3.26.0.00.01.0000	2.19.01.2.01.0002	5.1	BELANJA OPERASI	3.263.000,00	3.237.598,00	(25.402,00)	99,22	
2.19	2.19.3.26.0.00.01.0000	2.19.01.2.01.0002	5.1.02	Belanja Barang dan Jasa	3.263.000,00	3.237.598,00	(25.402,00)	99,22	
2.19	2.19.3.26.0.00.01.0000	2.19.01.2.01.0003		KOORDINASI DAN PENYUSUNAN DOKUMEN PERUBAHAN RKA-SKPD	3.071.000,00	3.062.836,00	(8.164,00)	99,73	
2.19	2.19.3.26.0.00.01.0000	2.19.01.2.01.0003	5.1	BELANJA OPERASI	3.071.000,00	3.062.836,00	(8.164,00)	99,73	
2.19	2.19.3.26.0.00.01.0000	2.19.01.2.01.0003	5.1.02	Belanja Barang dan Jasa	3.071.000,00	3.062.836,00	(8.164,00)	99,73	
2.19	2.19.3.26.0.00.01.0000	2.19.01.2.01.0004		KOORDINASI DAN PENYUSUNAN DPA-SKPD	4.668.000,00	4.667.814,00	(186,00)	99,99	
2.19	2.19.3.26.0.00.01.0000	2.19.01.2.01.0004	5.1	BELANJA OPERASI	4.668.000,00	4.667.814,00	(186,00)	99,99	
2.19	2.19.3.26.0.00.01.0000	2.19.01.2.01.0004	5.1.02	Belanja Barang dan Jasa	4.668.000,00	4.667.814,00	(186,00)	99,99	
2.19	2.19.3.26.0.00.01.0000	2.19.01.2.01.0005		KOORDINASI DAN PENYUSUNAN PERUBAHAN DPA- SKPD	3.258.000,00	3.249.760,00	(8.240,00)	99,74	
2.19	2.19.3.26.0.00.01.0000	2.19.01.2.01.0005	5.1	BELANJA OPERASI	3.258.000,00	3.249.760,00	(8.240,00)	99,74	
2.19	2.19.3.26.0.00.01.0000	2.19.01.2.01.0005	5.1.02	Belanja Barang dan Jasa	3.258.000,00	3.249.760,00	(8.240,00)	99,74	
2.19	2.19.3.26.0.00.01.0000	2.19.01.2.01.0006		KOORDINASI DAN PENYUSUNAN LAPORAN CAPAIAN KINERJA DAN IKHTISAR REALISASI KINERJA SKPD	1.040.000,00	1.038.516,00	(1.484,00)	99,85	
2.19	2.19.3.26.0.00.01.0000	2.19.01.2.01.0006	5.1	BELANJA OPERASI	1.040.000,00	1.038.516,00	(1.484,00)	99,85	
2.19	2.19.3.26.0.00.01.0000	2.19.01.2.01.0006	5.1.02	Belanja Barang dan Jasa	1.040.000,00	1.038.516,00	(1.484,00)	99,85	
2.19	2.19.3.26.0.00.01.0000	2.19.01.2.01.0007		EVALUASI KINERJA PERANGKAT DAERAH	2.800.000,00	2.788.563,00	(11.437,00)	99,59	
2.19	2.19.3.26.0.00.01.0000	2.19.01.2.01.0007	5.1	BELANJA OPERASI	2.800.000,00	2.788.563,00	(11.437,00)	99,59	
2.19	2.19.3.26.0.00.01.0000	2.19.01.2.01.0007	5.1.02	Belanja Barang dan Jasa	2.800.000,00	2.788.563,00	(11.437,00)	99,59	

KODE REKENING				URAIAN	JUMLAH (Rp)		BERTAMBAH / (BERKURANG)		DASAR HUKUM
					ANGGARAN SETELAH PERUBAHAN	REALISASI	(Rp)	(%)	
2.19	2.19.3.26.0.00.01.0000	2.19.01.2.02		ADMINISTRASI KEUANGAN PERANGKAT DAERAH	2.951.545.206,00	2.622.576.990,00	(328.968.216,00)	88,85	
2.19	2.19.3.26.0.00.01.0000	2.19.01.2.02.0001		PENYEDIAAN GAJI DAN TUNJANGAN ASN	2.720.395.706,00	2.403.012.266,00	(317.383.440,00)	88,33	
2.19	2.19.3.26.0.00.01.0000	2.19.01.2.02.0001	5.1	BELANJA OPERASI	2.720.395.706,00	2.403.012.266,00	(317.383.440,00)	88,33	
2.19	2.19.3.26.0.00.01.0000	2.19.01.2.02.0001	5.1.01	Belanja Pegawai	2.720.395.706,00	2.403.012.266,00	(317.383.440,00)	88,33	
2.19	2.19.3.26.0.00.01.0000	2.19.01.2.02.0002		PENYEDIAAN ADMINISTRASI PELAKSANAAN TUGAS ASN	225.280.000,00	213.780.000,00	(11.500.000,00)	94,89	
2.19	2.19.3.26.0.00.01.0000	2.19.01.2.02.0002	5.1	BELANJA OPERASI	225.280.000,00	213.780.000,00	(11.500.000,00)	94,89	
2.19	2.19.3.26.0.00.01.0000	2.19.01.2.02.0002	5.1.02	Belanja Barang dan Jasa	225.280.000,00	213.780.000,00	(11.500.000,00)	94,89	
2.19	2.19.3.26.0.00.01.0000	2.19.01.2.02.0005		KOORDINASI DAN PENYUSUNAN LAPORAN KEUANGAN AKHIR TAHUN SKPD	5.869.500,00	5.784.724,00	(84.776,00)	98,55	
2.19	2.19.3.26.0.00.01.0000	2.19.01.2.02.0005	5.1	BELANJA OPERASI	5.869.500,00	5.784.724,00	(84.776,00)	98,55	
2.19	2.19.3.26.0.00.01.0000	2.19.01.2.02.0005	5.1.02	Belanja Barang dan Jasa	5.869.500,00	5.784.724,00	(84.776,00)	98,55	
2.19	2.19.3.26.0.00.01.0000	2.19.01.2.06		ADMINISTRASI UMUM PERANGKAT DAERAH	185.799.700,00	184.419.381,00	(1.380.319,00)	99,25	
2.19	2.19.3.26.0.00.01.0000	2.19.01.2.06.0001		PENYEDIAAN KOMPONEN INSTALASI LISTRIK/PENERANGAN BANGUNAN KANTOR	2.030.200,00	2.004.700,00	(25.500,00)	98,74	
2.19	2.19.3.26.0.00.01.0000	2.19.01.2.06.0001	5.1	BELANJA OPERASI	2.030.200,00	2.004.700,00	(25.500,00)	98,74	
2.19	2.19.3.26.0.00.01.0000	2.19.01.2.06.0001	5.1.02	Belanja Barang dan Jasa	2.030.200,00	2.004.700,00	(25.500,00)	98,74	
2.19	2.19.3.26.0.00.01.0000	2.19.01.2.06.0003		PENYEDIAAN PERALATAN RUMAH TANGGA	12.109.500,00	12.032.000,00	(77.500,00)	99,36	
2.19	2.19.3.26.0.00.01.0000	2.19.01.2.06.0003	5.1	BELANJA OPERASI	12.109.500,00	12.032.000,00	(77.500,00)	99,36	
2.19	2.19.3.26.0.00.01.0000	2.19.01.2.06.0003	5.1.02	Belanja Barang dan Jasa	12.109.500,00	12.032.000,00	(77.500,00)	99,36	
2.19	2.19.3.26.0.00.01.0000	2.19.01.2.06.0005		PENYEDIAAN BARANG CETAKAN DAN PENGGANDAAN	4.546.000,00	4.482.180,00	(63.820,00)	98,59	
2.19	2.19.3.26.0.00.01.0000	2.19.01.2.06.0005	5.1	BELANJA OPERASI	4.546.000,00	4.482.180,00	(63.820,00)	98,59	
2.19	2.19.3.26.0.00.01.0000	2.19.01.2.06.0005	5.1.02	Belanja Barang dan Jasa	4.546.000,00	4.482.180,00	(63.820,00)	98,59	
2.19	2.19.3.26.0.00.01.0000	2.19.01.2.06.0006		PENYEDIAAN BAHAN BACAAN DAN PERATURAN PERUNDANG-UNDANGAN	3.712.000,00	2.805.520,00	(906.480,00)	75,57	
2.19	2.19.3.26.0.00.01.0000	2.19.01.2.06.0006	5.1	BELANJA OPERASI	3.712.000,00	2.805.520,00	(906.480,00)	75,57	
2.19	2.19.3.26.0.00.01.0000	2.19.01.2.06.0006	5.1.02	Belanja Barang dan Jasa	3.712.000,00	2.805.520,00	(906.480,00)	75,57	
2.19	2.19.3.26.0.00.01.0000	2.19.01.2.06.0007		PENYEDIAAN BAHAN/MATERIAL	13.939.000,00	13.917.402,00	(21.598,00)	99,84	
2.19	2.19.3.26.0.00.01.0000	2.19.01.2.06.0007	5.1	BELANJA OPERASI	13.939.000,00	13.917.402,00	(21.598,00)	99,84	
2.19	2.19.3.26.0.00.01.0000	2.19.01.2.06.0007	5.1.02	Belanja Barang dan Jasa	13.939.000,00	13.917.402,00	(21.598,00)	99,84	
2.19	2.19.3.26.0.00.01.0000	2.19.01.2.06.0009		PENYELENGGARAAN RAPAT KOORDINASI DAN KONSULTASI SKPD	149.463.000,00	149.177.579,00	(285.421,00)	99,80	
2.19	2.19.3.26.0.00.01.0000	2.19.01.2.06.0009	5.1	BELANJA OPERASI	149.463.000,00	149.177.579,00	(285.421,00)	99,80	
2.19	2.19.3.26.0.00.01.0000	2.19.01.2.06.0009	5.1.02	Belanja Barang dan Jasa	149.463.000,00	149.177.579,00	(285.421,00)	99,80	
2.19	2.19.3.26.0.00.01.0000	2.19.01.2.07		PENGADAAN BARANG MILIK DAERAH PENUNJANG URUSAN PEMERINTAH DAERAH	107.788.288,00	107.359.200,00	(429.088,00)	99,60	
2.19	2.19.3.26.0.00.01.0000	2.19.01.2.07.0006		PENGADAAN PERALATAN DAN MESIN LAINNYA	107.788.288,00	107.359.200,00	(429.088,00)	99,60	
2.19	2.19.3.26.0.00.01.0000	2.19.01.2.07.0006	5.2	BELANJA MODAL	107.788.288,00	107.359.200,00	(429.088,00)	99,60	
2.19	2.19.3.26.0.00.01.0000	2.19.01.2.07.0006	5.2.02	Belanja Modal Peralatan dan Mesin	107.788.288,00	107.359.200,00	(429.088,00)	99,60	
2.19	2.19.3.26.0.00.01.0000	2.19.01.2.08		PENYEDIAAN JASA PENUNJANG URUSAN PEMERINTAHAN DAERAH	510.155.294,00	492.634.640,40	(17.520.653,60)	96,56	
2.19	2.19.3.26.0.00.01.0000	2.19.01.2.08.0001		PENYEDIAAN JASA SURAT MENYURAT	1.576.000,00	1.528.360,00	(47.640,00)	96,97	
2.19	2.19.3.26.0.00.01.0000	2.19.01.2.08.0001	5.1	BELANJA OPERASI	1.576.000,00	1.528.360,00	(47.640,00)	96,97	
2.19	2.19.3.26.0.00.01.0000	2.19.01.2.08.0001	5.1.02	Belanja Barang dan Jasa	1.576.000,00	1.528.360,00	(47.640,00)	96,97	
2.19	2.19.3.26.0.00.01.0000	2.19.01.2.08.0002		PENYEDIAAN JASA KOMUNIKASI, SUMBER DAYA AIR DAN LISTRIK	68.051.000,00	54.182.787,00	(13.868.213,00)	79,62	
2.19	2.19.3.26.0.00.01.0000	2.19.01.2.08.0002	5.1	BELANJA OPERASI	68.051.000,00	54.182.787,00	(13.868.213,00)	79,62	
2.19	2.19.3.26.0.00.01.0000	2.19.01.2.08.0002	5.1.02	Belanja Barang dan Jasa	68.051.000,00	54.182.787,00	(13.868.213,00)	79,62	
2.19	2.19.3.26.0.00.01.0000	2.19.01.2.08.0003		PENYEDIAAN JASA PERALATAN DAN PERLENGKAPAN KANTOR	7.190.000,00	7.089.220,00	(100.780,00)	98,59	
2.19	2.19.3.26.0.00.01.0000	2.19.01.2.08.0003	5.1	BELANJA OPERASI	7.190.000,00	7.089.220,00	(100.780,00)	98,59	

KODE REKENING				URAIAN	JUMLAH (Rp)		BERTAMBAH / (BERKURANG)		DASAR HUKUM
					ANGGARAN SETELAH PERUBAHAN	REALISASI	(Rp)	(%)	
2.19	2.19.3.26.0.00.01.0000	2.19.01.2.08.0003	5.1.02	Belanja Barang dan Jasa	7.190.000,00	7.089.220,00	(100.780,00)	98,59	
2.19	2.19.3.26.0.00.01.0000	2.19.01.2.08.0004		PENYEDIAAN JASA PELAYANAN UMUM KANTOR	433.338.294,00	429.834.273,40	(3.504.020,60)	99,19	
2.19	2.19.3.26.0.00.01.0000	2.19.01.2.08.0004	5.1	BELANJA OPERASI	433.338.294,00	429.834.273,40	(3.504.020,60)	99,19	
2.19	2.19.3.26.0.00.01.0000	2.19.01.2.08.0004	5.1.02	Belanja Barang dan Jasa	433.338.294,00	429.834.273,40	(3.504.020,60)	99,19	
2.19	2.19.3.26.0.00.01.0000	2.19.01.2.09		PEMELIHARAAN BARANG MILIK DAERAH PENUNJANG URUSAN PEMERINTAHAN DAERAH	97.460.000,00	90.557.366,00	(6.902.634,00)	92,91	
2.19	2.19.3.26.0.00.01.0000	2.19.01.2.09.0002		PENYEDIAAN JASA PEMELIHARAAN, BIAYA PEMELIHARAAN, PAJAK DAN PERIZINAN KENDARAAN DINAS OPERASIONAL ATAU LAPANGAN	97.460.000,00	90.557.366,00	(6.902.634,00)	92,91	
2.19	2.19.3.26.0.00.01.0000	2.19.01.2.09.0002	5.1	BELANJA OPERASI	97.460.000,00	90.557.366,00	(6.902.634,00)	92,91	
2.19	2.19.3.26.0.00.01.0000	2.19.01.2.09.0002	5.1.02	Belanja Barang dan Jasa	97.460.000,00	90.557.366,00	(6.902.634,00)	92,91	
2.19	2.19.3.26.0.00.01.0000	2.19.02		PROGRAM PENGEMBANGAN KAPASITAS DAYA SAING KEPEMUDAAN	155.149.900,00	154.519.565,00	(630.335,00)	99,59	
2.19	2.19.3.26.0.00.01.0000	2.19.02.2.01		PENYADARAN, PEMBERDAYAAN, DAN PENGEMBANGAN PEMUDA DAN KEPEMUDAAN TERHADAP PEMUDA PELOPOR KABUPATEN/KOTA, WIRAUSAHA MUDA PEMULA, DAN PEMUDA KADER KABUPATEN/KOTA	155.149.900,00	154.519.565,00	(630.335,00)	99,59	
2.19	2.19.3.26.0.00.01.0000	2.19.02.2.01.0011		KOORDINASI, SINKRONISASI, DAN PENYELENGGARAAN PENGEMBANGAN KEWIRAUSAHAAN PEMUDA BAGI WIRAUSAHA PEMULA TINGKAT KABUPATEN/KOTA	76.000.000,00	75.951.558,00	(48.442,00)	99,93	
2.19	2.19.3.26.0.00.01.0000	2.19.02.2.01.0011	5.1	BELANJA OPERASI	76.000.000,00	75.951.558,00	(48.442,00)	99,93	
2.19	2.19.3.26.0.00.01.0000	2.19.02.2.01.0011	5.1.02	Belanja Barang dan Jasa	4.000.000,00	3.951.558,00	(48.442,00)	98,78	
2.19	2.19.3.26.0.00.01.0000	2.19.02.2.01.0011	5.1.05	Belanja Hibah	72.000.000,00	72.000.000,00	0,00	100,00	
2.19	2.19.3.26.0.00.01.0000	2.19.02.2.01.0015		KOORDINASI, SINKRONISASI DAN PENYELENGGARAAN PENGEMBANGAN KEPELOPORAN PEMUDA BAGI PEMUDA PELOPOR TINGKAT KABUPATEN/KOTA	79.149.900,00	78.568.007,00	(581.893,00)	99,26	
2.19	2.19.3.26.0.00.01.0000	2.19.02.2.01.0015	5.1	BELANJA OPERASI	79.149.900,00	78.568.007,00	(581.893,00)	99,26	
2.19	2.19.3.26.0.00.01.0000	2.19.02.2.01.0015	5.1.02	Belanja Barang dan Jasa	79.149.900,00	78.568.007,00	(581.893,00)	99,26	
2.19	2.19.3.26.0.00.01.0000	2.19.03		PROGRAM PENGEMBANGAN KAPASITAS DAYA SAING KEOLAHRAGAAN	3.240.882.100,00	3.224.729.273,60	(16.152.826,40)	99,50	
2.19	2.19.3.26.0.00.01.0000	2.19.03.2.01		PEMBINAAN DAN PENGEMBANGAN OLAHRAGA PENDIDIKAN PADA JENJANG PENDIDIKAN YANG MENJADI KEWENANGAN DAERAH KABUPATEN/KOTA	595.656.300,00	582.956.812,60	(12.699.487,40)	97,86	
2.19	2.19.3.26.0.00.01.0000	2.19.03.2.01.0005		KOORDINASI DAN SINKRONISASI PENYEDIAAN PRASARANA OLAHRAGA MELALUI PERENCANAAN, PENGADAAN, PEMANFAATAN, PEMELIHARAAN, DAN PENGAWASAN PRASARANA OLAHRAGA DI TINGKAT KABUPATEN/KOTA	595.656.300,00	582.956.812,60	(12.699.487,40)	97,86	
2.19	2.19.3.26.0.00.01.0000	2.19.03.2.01.0005	5.1	BELANJA OPERASI	360.656.300,00	348.481.836,60	(12.174.463,40)	96,62	
2.19	2.19.3.26.0.00.01.0000	2.19.03.2.01.0005	5.1.02	Belanja Barang dan Jasa	174.656.300,00	162.690.338,60	(11.965.961,40)	93,14	
2.19	2.19.3.26.0.00.01.0000	2.19.03.2.01.0005	5.1.05	Belanja Hibah	186.000.000,00	185.791.498,00	(208.502,00)	99,88	
2.19	2.19.3.26.0.00.01.0000	2.19.03.2.01.0005	5.2	BELANJA MODAL	235.000.000,00	234.474.976,00	(525.024,00)	99,77	
2.19	2.19.3.26.0.00.01.0000	2.19.03.2.01.0005	5.2.02	Belanja Modal Peralatan dan Mesin	50.000.000,00	49.728.000,00	(272.000,00)	99,45	
2.19	2.19.3.26.0.00.01.0000	2.19.03.2.01.0005	5.2.03	Belanja Modal Gedung dan Bangunan	185.000.000,00	184.746.976,00	(253.024,00)	99,86	
2.19	2.19.3.26.0.00.01.0000	2.19.03.2.02		PENYELENGGARAAN KEJUARAAN OLAHRAGA TINGKAT DAERAH KABUPATEN/KOTA	932.866.800,00	929.686.112,00	(3.180.688,00)	99,65	
2.19	2.19.3.26.0.00.01.0000	2.19.03.2.02.0004		PENYELENGGARAAN KEJUARAAN OLAHRAGA MULTI EVENT DAN SINGLE EVENT TINGKAT KABUPATEN/KOTA	661.985.000,00	661.972.312,00	(12.688,00)	99,99	
2.19	2.19.3.26.0.00.01.0000	2.19.03.2.02.0004	5.1	BELANJA OPERASI	661.985.000,00	661.972.312,00	(12.688,00)	99,99	
2.19	2.19.3.26.0.00.01.0000	2.19.03.2.02.0004	5.1.02	Belanja Barang dan Jasa	661.985.000,00	661.972.312,00	(12.688,00)	99,99	
2.19	2.19.3.26.0.00.01.0000	2.19.03.2.02.0006		KEIKUTSERTAAN ANGGOTA KONTINGEN KABUPATEN/KOTA DALAM PENYELENGGARAAN PEKAN DAN KEJUARAAN OLAHRAGA	270.881.800,00	267.713.800,00	(3.168.000,00)	98,83	
2.19	2.19.3.26.0.00.01.0000	2.19.03.2.02.0006	5.1	BELANJA OPERASI	270.881.800,00	267.713.800,00	(3.168.000,00)	98,83	
2.19	2.19.3.26.0.00.01.0000	2.19.03.2.02.0006	5.1.02	Belanja Barang dan Jasa	270.881.800,00	267.713.800,00	(3.168.000,00)	98,83	
2.19	2.19.3.26.0.00.01.0000	2.19.03.2.04		PEMBINAAN DAN PENGEMBANGAN ORGANISASI OLAHRAGA	1.416.750.000,00	1.416.578.488,00	(171.512,00)	99,98	
2.19	2.19.3.26.0.00.01.0000	2.19.03.2.04.0006		PENINGKATAN KERJA SAMA ORGANISASI KEOLAHRAGAAN KABUPATEN/KOTA DENGAN LEMBAGA TERKAIT	1.416.750.000,00	1.416.578.488,00	(171.512,00)	99,98	
2.19	2.19.3.26.0.00.01.0000	2.19.03.2.04.0006	5.1	BELANJA OPERASI	1.416.750.000,00	1.416.578.488,00	(171.512,00)	99,98	
2.19	2.19.3.26.0.00.01.0000	2.19.03.2.04.0006	5.1.02	Belanja Barang dan Jasa	31.850.000,00	31.678.488,00	(171.512,00)	99,46	
2.19	2.19.3.26.0.00.01.0000	2.19.03.2.04.0006	5.1.05	Belanja Hibah	1.384.900.000,00	1.384.900.000,00	0,00	100,00	
2.19	2.19.3.26.0.00.01.0000	2.19.03.2.05		PEMBINAAN DAN PENGEMBANGAN OLAHRAGA REKREASI	295.609.000,00	295.507.861,00	(101.139,00)	99,96	
2.19	2.19.3.26.0.00.01.0000	2.19.03.2.05.0008		PEMANFAATAN OLAHRAGA TRADISIONAL DALAM MASYARAKAT	295.609.000,00	295.507.861,00	(101.139,00)	99,96	
2.19	2.19.3.26.0.00.01.0000	2.19.03.2.05.0008	5.1	BELANJA OPERASI	295.609.000,00	295.507.861,00	(101.139,00)	99,96	

KODE REKENING				URAIAN	JUMLAH (Rp)		BERTAMBAH / (BERKURANG)		DASAR HUKUM
					ANGGARAN SETELAH PERUBAHAN	REALISASI	(Rp)	(%)	
2.19	2.19.3.26.0.00.01.0000	2.19.03.2.05.0008	5.1.02	Belanja Barang dan Jasa	22.109.000,00	22.007.861,00	(101.139,00)	99,54	
2.19	2.19.3.26.0.00.01.0000	2.19.03.2.05.0008	5.1.05	Belanja Hibah	273.500.000,00	273.500.000,00	0,00	100,00	
				JUMLAH BELANJA	7.267.905.488,00	6.895.859.928,00	(372.045.560,00)	94,88	
				SURPLUS / (DEFISIT)	(7.192.905.488,00)	(6.807.159.928,00)	385.745.560,00	94,63	
				SISA LEBIH PEMBIAYAAN ANGGARAN (SILPA)	(7.192.905.488,00)	(6.807.159.928,00)	385.745.560,00	94,63	

Lampiran I.3 : Peraturan Daerah Kabupaten Kapuas Hulu
Nomor : 1 Tahun 2026
Tanggal : 19 Agustus 2026

PEMERINTAH KAB. KAPUAS HULU

RINCIAN APBD MENURUT URUSAN PEMERINTAHAN DAERAH, ORGANISASI, PROGRAM, KEGIATAN, SUB KEGIATAN, KELOMPOK, DAN JENIS PENDAPATAN, BELANJA, DAN PEMBIAYAAN

TAHUN ANGGARAN 2025

Urusan Pemerintahan : URUSAN PEMERINTAHAN WAJIB YANG TIDAK BERKAITAN DENGAN PELAYANAN DASAR
Bidang Urusan : URUSAN PEMERINTAHAN BIDANG ADMINISTRASI KEPENDUDUKAN DAN PENCATATAN SIPIL
Organisasi : DINAS KEPENDUDUKAN DAN PENCATATAN SIPIL

KODE REKENING				URAIAN	JUMLAH (Rp)		BERTAMBAH / (BERKURANG)		DASAR HUKUM
					ANGGARAN SETELAH PERUBAHAN	REALISASI	(Rp)	(%)	
2.12	2.12.0.00.0.00.01.0000		5	BELANJA DAERAH	7.091.262.000,00	6.600.244.278,80	(491.017.721,20)	93,07	
2.12	2.12.0.00.0.00.01.0000	2.12.01		PROGRAM PENUNJANG URUSAN PEMERINTAHAN DAERAH KABUPATEN/KOTA	6.556.805.500,00	6.078.150.608,80	(478.654.891,20)	92,69	
2.12	2.12.0.00.0.00.01.0000	2.12.01.2.01		PERENCANAAN, PENGANGGARAN, DAN EVALUASI KINERJA PERANGKAT DAERAH	69.278.100,00	64.635.525,00	(4.642.575,00)	93,29	
2.12	2.12.0.00.0.00.01.0000	2.12.01.2.01.0001		PENYUSUNAN DOKUMEN PERENCANAAN PERANGKAT DAERAH	12.051.100,00	11.480.801,00	(570.299,00)	95,26	
2.12	2.12.0.00.0.00.01.0000	2.12.01.2.01.0001	5.1	BELANJA OPERASI	12.051.100,00	11.480.801,00	(570.299,00)	95,26	
2.12	2.12.0.00.0.00.01.0000	2.12.01.2.01.0001	5.1.02	Belanja Barang dan Jasa	12.051.100,00	11.480.801,00	(570.299,00)	95,26	
2.12	2.12.0.00.0.00.01.0000	2.12.01.2.01.0002		KOORDINASI DAN PENYUSUNAN DOKUMEN RKA-SKPD	9.350.000,00	9.055.579,00	(294.421,00)	96,85	
2.12	2.12.0.00.0.00.01.0000	2.12.01.2.01.0002	5.1	BELANJA OPERASI	9.350.000,00	9.055.579,00	(294.421,00)	96,85	
2.12	2.12.0.00.0.00.01.0000	2.12.01.2.01.0002	5.1.02	Belanja Barang dan Jasa	9.350.000,00	9.055.579,00	(294.421,00)	96,85	
2.12	2.12.0.00.0.00.01.0000	2.12.01.2.01.0003		KOORDINASI DAN PENYUSUNAN DOKUMEN PERUBAHAN RKA-SKPD	5.500.000,00	5.247.525,00	(252.475,00)	95,40	
2.12	2.12.0.00.0.00.01.0000	2.12.01.2.01.0003	5.1	BELANJA OPERASI	5.500.000,00	5.247.525,00	(252.475,00)	95,40	
2.12	2.12.0.00.0.00.01.0000	2.12.01.2.01.0003	5.1.02	Belanja Barang dan Jasa	5.500.000,00	5.247.525,00	(252.475,00)	95,40	
2.12	2.12.0.00.0.00.01.0000	2.12.01.2.01.0004		KOORDINASI DAN PENYUSUNAN DPA-SKPD	10.395.000,00	9.457.350,00	(937.650,00)	90,97	
2.12	2.12.0.00.0.00.01.0000	2.12.01.2.01.0004	5.1	BELANJA OPERASI	10.395.000,00	9.457.350,00	(937.650,00)	90,97	
2.12	2.12.0.00.0.00.01.0000	2.12.01.2.01.0004	5.1.02	Belanja Barang dan Jasa	10.395.000,00	9.457.350,00	(937.650,00)	90,97	
2.12	2.12.0.00.0.00.01.0000	2.12.01.2.01.0005		KOORDINASI DAN PENYUSUNAN PERUBAHAN DPA- SKPD	7.700.000,00	6.208.341,00	(1.491.659,00)	80,62	
2.12	2.12.0.00.0.00.01.0000	2.12.01.2.01.0005	5.1	BELANJA OPERASI	7.700.000,00	6.208.341,00	(1.491.659,00)	80,62	
2.12	2.12.0.00.0.00.01.0000	2.12.01.2.01.0005	5.1.02	Belanja Barang dan Jasa	7.700.000,00	6.208.341,00	(1.491.659,00)	80,62	
2.12	2.12.0.00.0.00.01.0000	2.12.01.2.01.0006		KOORDINASI DAN PENYUSUNAN LAPORAN CAPAIAN KINERJA DAN IKHTISAR REALISASI KINERJA SKPD	7.150.000,00	6.748.798,00	(401.202,00)	94,38	
2.12	2.12.0.00.0.00.01.0000	2.12.01.2.01.0006	5.1	BELANJA OPERASI	7.150.000,00	6.748.798,00	(401.202,00)	94,38	
2.12	2.12.0.00.0.00.01.0000	2.12.01.2.01.0006	5.1.02	Belanja Barang dan Jasa	7.150.000,00	6.748.798,00	(401.202,00)	94,38	
2.12	2.12.0.00.0.00.01.0000	2.12.01.2.01.0007		EVALUASI KINERJA PERANGKAT DAERAH	17.132.000,00	16.437.131,00	(694.869,00)	95,94	
2.12	2.12.0.00.0.00.01.0000	2.12.01.2.01.0007	5.1	BELANJA OPERASI	17.132.000,00	16.437.131,00	(694.869,00)	95,94	
2.12	2.12.0.00.0.00.01.0000	2.12.01.2.01.0007	5.1.02	Belanja Barang dan Jasa	17.132.000,00	16.437.131,00	(694.869,00)	95,94	
2.12	2.12.0.00.0.00.01.0000	2.12.01.2.02		ADMINISTRASI KEUANGAN PERANGKAT DAERAH	4.635.359.789,00	4.250.440.911,00	(384.918.878,00)	91,69	
2.12	2.12.0.00.0.00.01.0000	2.12.01.2.02.0001		PENYEDIAAN GAJI DAN TUNJANGAN ASN	4.417.530.789,00	4.037.590.031,00	(379.940.758,00)	91,39	
2.12	2.12.0.00.0.00.01.0000	2.12.01.2.02.0001	5.1	BELANJA OPERASI	4.417.530.789,00	4.037.590.031,00	(379.940.758,00)	91,39	
2.12	2.12.0.00.0.00.01.0000	2.12.01.2.02.0001	5.1.01	Belanja Pegawai	4.417.530.789,00	4.037.590.031,00	(379.940.758,00)	91,39	
2.12	2.12.0.00.0.00.01.0000	2.12.01.2.02.0003		PELAKSANAAN PENATAUSAHAAN DAN PENGUJIAN/VERIFIKASI KEUANGAN SKPD	194.027.000,00	192.625.000,00	(1.402.000,00)	99,27	

KODE REKENING				URAIAN	JUMLAH (Rp)		BERTAMBAH / (BERKURANG)		DASAR HUKUM
					ANGGARAN SETELAH PERUBAHAN	REALISASI	(Rp)	(%)	
2.12	2.12.0.00.0.00.01.0000	2.12.01.2.02.0003	5.1	BELANJA OPERASI	194.027.000,00	192.625.000,00	(1.402.000,00)	99,27	
2.12	2.12.0.00.0.00.01.0000	2.12.01.2.02.0003	5.1.02	Belanja Barang dan Jasa	194.027.000,00	192.625.000,00	(1.402.000,00)	99,27	
2.12	2.12.0.00.0.00.01.0000	2.12.01.2.02.0004		KOORDINASI DAN PELAKSANAAN AKUNTANSI SKPD	4.266.000,00	4.151.000,00	(115.000,00)	97,30	
2.12	2.12.0.00.0.00.01.0000	2.12.01.2.02.0004	5.1	BELANJA OPERASI	4.266.000,00	4.151.000,00	(115.000,00)	97,30	
2.12	2.12.0.00.0.00.01.0000	2.12.01.2.02.0004	5.1.02	Belanja Barang dan Jasa	4.266.000,00	4.151.000,00	(115.000,00)	97,30	
2.12	2.12.0.00.0.00.01.0000	2.12.01.2.02.0005		KOORDINASI DAN PENYUSUNAN LAPORAN KEUANGAN AKHIR TAHUN SKPD	7.986.000,00	7.597.680,00	(388.320,00)	95,13	
2.12	2.12.0.00.0.00.01.0000	2.12.01.2.02.0005	5.1	BELANJA OPERASI	7.986.000,00	7.597.680,00	(388.320,00)	95,13	
2.12	2.12.0.00.0.00.01.0000	2.12.01.2.02.0005	5.1.02	Belanja Barang dan Jasa	7.986.000,00	7.597.680,00	(388.320,00)	95,13	
2.12	2.12.0.00.0.00.01.0000	2.12.01.2.02.0007		KOORDINASI DAN PENYUSUNAN LAPORAN KEUANGAN BULANAN/ TRIWULANAN/ SEMESTERAN SKPD	5.500.000,00	5.065.200,00	(434.800,00)	92,09	
2.12	2.12.0.00.0.00.01.0000	2.12.01.2.02.0007	5.1	BELANJA OPERASI	5.500.000,00	5.065.200,00	(434.800,00)	92,09	
2.12	2.12.0.00.0.00.01.0000	2.12.01.2.02.0007	5.1.02	Belanja Barang dan Jasa	5.500.000,00	5.065.200,00	(434.800,00)	92,09	
2.12	2.12.0.00.0.00.01.0000	2.12.01.2.02.0008		PENYUSUNAN PELAPORAN DAN ANALISIS PROGNOSIS REALISASI ANGGARAN	6.050.000,00	3.412.000,00	(2.638.000,00)	56,39	
2.12	2.12.0.00.0.00.01.0000	2.12.01.2.02.0008	5.1	BELANJA OPERASI	6.050.000,00	3.412.000,00	(2.638.000,00)	56,39	
2.12	2.12.0.00.0.00.01.0000	2.12.01.2.02.0008	5.1.02	Belanja Barang dan Jasa	6.050.000,00	3.412.000,00	(2.638.000,00)	56,39	
2.12	2.12.0.00.0.00.01.0000	2.12.01.2.03		ADMINISTRASI BARANG MILIK DAERAH PADA PERANGKAT DAERAH	4.559.000,00	4.104.000,00	(455.000,00)	90,01	
2.12	2.12.0.00.0.00.01.0000	2.12.01.2.03.0001		PENYUSUNAN PERENCANAAN KEBUTUHAN BARANG MILIK DAERAH SKPD	1.650.000,00	1.617.000,00	(33.000,00)	98,00	
2.12	2.12.0.00.0.00.01.0000	2.12.01.2.03.0001	5.1	BELANJA OPERASI	1.650.000,00	1.617.000,00	(33.000,00)	98,00	
2.12	2.12.0.00.0.00.01.0000	2.12.01.2.03.0001	5.1.02	Belanja Barang dan Jasa	1.650.000,00	1.617.000,00	(33.000,00)	98,00	
2.12	2.12.0.00.0.00.01.0000	2.12.01.2.03.0006		PENATAUSAHAAN BARANG MILIK DAERAH PADA SKPD	2.909.000,00	2.487.000,00	(422.000,00)	85,49	
2.12	2.12.0.00.0.00.01.0000	2.12.01.2.03.0006	5.1	BELANJA OPERASI	2.909.000,00	2.487.000,00	(422.000,00)	85,49	
2.12	2.12.0.00.0.00.01.0000	2.12.01.2.03.0006	5.1.02	Belanja Barang dan Jasa	2.909.000,00	2.487.000,00	(422.000,00)	85,49	
2.12	2.12.0.00.0.00.01.0000	2.12.01.2.05		ADMINISTRASI KEPEGAWAIAN PERANGKAT DAERAH	69.281.000,00	62.633.250,00	(6.647.750,00)	90,40	
2.12	2.12.0.00.0.00.01.0000	2.12.01.2.05.0002		PENGADAAN PAKAIAN DINAS BESERTA ATRIBUT KELENGKAPANNYA	63.826.000,00	57.813.950,00	(6.012.050,00)	90,58	
2.12	2.12.0.00.0.00.01.0000	2.12.01.2.05.0002	5.1	BELANJA OPERASI	63.826.000,00	57.813.950,00	(6.012.050,00)	90,58	
2.12	2.12.0.00.0.00.01.0000	2.12.01.2.05.0002	5.1.02	Belanja Barang dan Jasa	63.826.000,00	57.813.950,00	(6.012.050,00)	90,58	
2.12	2.12.0.00.0.00.01.0000	2.12.01.2.05.0003		PENDATAAN DAN PENGOLAHAN ADMINISTRASI KEPEGAWAIAN	5.455.000,00	4.819.300,00	(635.700,00)	88,34	
2.12	2.12.0.00.0.00.01.0000	2.12.01.2.05.0003	5.1	BELANJA OPERASI	5.455.000,00	4.819.300,00	(635.700,00)	88,34	
2.12	2.12.0.00.0.00.01.0000	2.12.01.2.05.0003	5.1.02	Belanja Barang dan Jasa	5.455.000,00	4.819.300,00	(635.700,00)	88,34	
2.12	2.12.0.00.0.00.01.0000	2.12.01.2.06		ADMINISTRASI UMUM PERANGKAT DAERAH	548.103.000,00	533.655.896,00	(14.447.104,00)	97,36	
2.12	2.12.0.00.0.00.01.0000	2.12.01.2.06.0001		PENYEDIAAN KOMPONEN INSTALASI LISTRIK/PENERANGAN BANGUNAN KANTOR	10.234.000,00	10.229.000,00	(5.000,00)	99,95	
2.12	2.12.0.00.0.00.01.0000	2.12.01.2.06.0001	5.1	BELANJA OPERASI	10.234.000,00	10.229.000,00	(5.000,00)	99,95	
2.12	2.12.0.00.0.00.01.0000	2.12.01.2.06.0001	5.1.02	Belanja Barang dan Jasa	10.234.000,00	10.229.000,00	(5.000,00)	99,95	
2.12	2.12.0.00.0.00.01.0000	2.12.01.2.06.0002		PENYEDIAAN PERALATAN DAN PERLENGKAPAN KANTOR	64.991.000,00	60.455.400,00	(4.535.600,00)	93,02	
2.12	2.12.0.00.0.00.01.0000	2.12.01.2.06.0002	5.1	BELANJA OPERASI	64.991.000,00	60.455.400,00	(4.535.600,00)	93,02	
2.12	2.12.0.00.0.00.01.0000	2.12.01.2.06.0002	5.1.02	Belanja Barang dan Jasa	64.991.000,00	60.455.400,00	(4.535.600,00)	93,02	
2.12	2.12.0.00.0.00.01.0000	2.12.01.2.06.0005		PENYEDIAAN BARANG CETAKAN DAN PENGGANDAAN	51.556.000,00	48.024.790,00	(3.531.210,00)	93,15	
2.12	2.12.0.00.0.00.01.0000	2.12.01.2.06.0005	5.1	BELANJA OPERASI	51.556.000,00	48.024.790,00	(3.531.210,00)	93,15	
2.12	2.12.0.00.0.00.01.0000	2.12.01.2.06.0005	5.1.02	Belanja Barang dan Jasa	51.556.000,00	48.024.790,00	(3.531.210,00)	93,15	
2.12	2.12.0.00.0.00.01.0000	2.12.01.2.06.0006		PENYEDIAAN BAHAN BACAAN DAN PERATURAN PERUNDANG-UNDANGAN	30.000.000,00	25.000.000,00	(5.000.000,00)	83,33	
2.12	2.12.0.00.0.00.01.0000	2.12.01.2.06.0006	5.1	BELANJA OPERASI	30.000.000,00	25.000.000,00	(5.000.000,00)	83,33	
2.12	2.12.0.00.0.00.01.0000	2.12.01.2.06.0006	5.1.02	Belanja Barang dan Jasa	30.000.000,00	25.000.000,00	(5.000.000,00)	83,33	
2.12	2.12.0.00.0.00.01.0000	2.12.01.2.06.0008		FASILITASI KUNJUNGAN TAMU	17.008.000,00	16.739.000,00	(269.000,00)	98,41	

KODE REKENING				URAIAN	JUMLAH (Rp)		BERTAMBAH / (BERKURANG)		DASAR HUKUM
					ANGGARAN SETELAH PERUBAHAN	REALISASI	(Rp)	(%)	
2.12	2.12.0.00.0.00.01.0000	2.12.01.2.06.0008	5.1	BELANJA OPERASI	17.008.000,00	16.739.000,00	(269.000,00)	98,41	
2.12	2.12.0.00.0.00.01.0000	2.12.01.2.06.0008	5.1.02	Belanja Barang dan Jasa	17.008.000,00	16.739.000,00	(269.000,00)	98,41	
2.12	2.12.0.00.0.00.01.0000	2.12.01.2.06.0009		PENYELENGGARAAN RAPAT KOORDINASI DAN KONSULTASI SKPD	363.901.000,00	362.794.706,00	(1.106.294,00)	99,69	
2.12	2.12.0.00.0.00.01.0000	2.12.01.2.06.0009	5.1	BELANJA OPERASI	363.901.000,00	362.794.706,00	(1.106.294,00)	99,69	
2.12	2.12.0.00.0.00.01.0000	2.12.01.2.06.0009	5.1.02	Belanja Barang dan Jasa	363.901.000,00	362.794.706,00	(1.106.294,00)	99,69	
2.12	2.12.0.00.0.00.01.0000	2.12.01.2.06.0010		PENATAUSAHAAN ARSIP DINAMIS PADA SKPD	10.413.000,00	10.413.000,00	0,00	100,00	
2.12	2.12.0.00.0.00.01.0000	2.12.01.2.06.0010	5.1	BELANJA OPERASI	10.413.000,00	10.413.000,00	0,00	100,00	
2.12	2.12.0.00.0.00.01.0000	2.12.01.2.06.0010	5.1.02	Belanja Barang dan Jasa	10.413.000,00	10.413.000,00	0,00	100,00	
2.12	2.12.0.00.0.00.01.0000	2.12.01.2.07		PENGADAAN BARANG MILIK DAERAH PENUNJANG URUSAN PEMERINTAH DAERAH	298.501.650,00	298.205.607,00	(296.043,00)	99,90	
2.12	2.12.0.00.0.00.01.0000	2.12.01.2.07.0006		PENGADAAN PERALATAN DAN MESIN LAINNYA	298.501.650,00	298.205.607,00	(296.043,00)	99,90	
2.12	2.12.0.00.0.00.01.0000	2.12.01.2.07.0006	5.1	BELANJA OPERASI	600.000,00	600.000,00	0,00	100,00	
2.12	2.12.0.00.0.00.01.0000	2.12.01.2.07.0006	5.1.02	Belanja Barang dan Jasa	600.000,00	600.000,00	0,00	100,00	
2.12	2.12.0.00.0.00.01.0000	2.12.01.2.07.0006	5.2	BELANJA MODAL	297.901.650,00	297.605.607,00	(296.043,00)	99,90	
2.12	2.12.0.00.0.00.01.0000	2.12.01.2.07.0006	5.2.02	Belanja Modal Peralatan dan Mesin	297.901.650,00	297.605.607,00	(296.043,00)	99,90	
2.12	2.12.0.00.0.00.01.0000	2.12.01.2.08		PENYEDIAAN JASA PENUNJANG URUSAN PEMERINTAHAN DAERAH	787.383.161,00	721.276.003,80	(66.107.157,20)	91,60	
2.12	2.12.0.00.0.00.01.0000	2.12.01.2.08.0001		PENYEDIAAN JASA SURAT MENYURAT	28.777.950,00	16.680.000,00	(12.097.950,00)	57,96	
2.12	2.12.0.00.0.00.01.0000	2.12.01.2.08.0001	5.1	BELANJA OPERASI	28.777.950,00	16.680.000,00	(12.097.950,00)	57,96	
2.12	2.12.0.00.0.00.01.0000	2.12.01.2.08.0001	5.1.02	Belanja Barang dan Jasa	28.777.950,00	16.680.000,00	(12.097.950,00)	57,96	
2.12	2.12.0.00.0.00.01.0000	2.12.01.2.08.0002		PENYEDIAAN JASA KOMUNIKASI, SUMBER DAYA AIR DAN LISTRIK	280.000.000,00	268.015.671,00	(11.984.329,00)	95,71	
2.12	2.12.0.00.0.00.01.0000	2.12.01.2.08.0002	5.1	BELANJA OPERASI	280.000.000,00	268.015.671,00	(11.984.329,00)	95,71	
2.12	2.12.0.00.0.00.01.0000	2.12.01.2.08.0002	5.1.02	Belanja Barang dan Jasa	280.000.000,00	268.015.671,00	(11.984.329,00)	95,71	
2.12	2.12.0.00.0.00.01.0000	2.12.01.2.08.0003		PENYEDIAAN JASA PERALATAN DAN PERLENGKAPAN KANTOR	31.672.000,00	31.647.300,00	(24.700,00)	99,92	
2.12	2.12.0.00.0.00.01.0000	2.12.01.2.08.0003	5.1	BELANJA OPERASI	31.672.000,00	31.647.300,00	(24.700,00)	99,92	
2.12	2.12.0.00.0.00.01.0000	2.12.01.2.08.0003	5.1.02	Belanja Barang dan Jasa	31.672.000,00	31.647.300,00	(24.700,00)	99,92	
2.12	2.12.0.00.0.00.01.0000	2.12.01.2.08.0004		PENYEDIAAN JASA PELAYANAN UMUM KANTOR	446.933.211,00	404.933.032,80	(42.000.178,20)	90,60	
2.12	2.12.0.00.0.00.01.0000	2.12.01.2.08.0004	5.1	BELANJA OPERASI	446.933.211,00	404.933.032,80	(42.000.178,20)	90,60	
2.12	2.12.0.00.0.00.01.0000	2.12.01.2.08.0004	5.1.02	Belanja Barang dan Jasa	446.933.211,00	404.933.032,80	(42.000.178,20)	90,60	
2.12	2.12.0.00.0.00.01.0000	2.12.01.2.09		PEMELIHARAAN BARANG MILIK DAERAH PENUNJANG URUSAN PEMERINTAHAN DAERAH	144.339.800,00	143.199.416,00	(1.140.384,00)	99,20	
2.12	2.12.0.00.0.00.01.0000	2.12.01.2.09.0001		PENYEDIAAN JASA PEMELIHARAAN, BIAYA PEMELIHARAAN, DAN PAJAK KENDARAAN PERORANGAN DINAS ATAU KENDARAAN DINAS JABATAN	101.089.800,00	100.239.416,00	(850.384,00)	99,15	
2.12	2.12.0.00.0.00.01.0000	2.12.01.2.09.0001	5.1	BELANJA OPERASI	101.089.800,00	100.239.416,00	(850.384,00)	99,15	
2.12	2.12.0.00.0.00.01.0000	2.12.01.2.09.0001	5.1.02	Belanja Barang dan Jasa	101.089.800,00	100.239.416,00	(850.384,00)	99,15	
2.12	2.12.0.00.0.00.01.0000	2.12.01.2.09.0007		PEMELIHARAAN ASET TETAP LAINNYA	43.250.000,00	42.960.000,00	(290.000,00)	99,32	
2.12	2.12.0.00.0.00.01.0000	2.12.01.2.09.0007	5.1	BELANJA OPERASI	43.250.000,00	42.960.000,00	(290.000,00)	99,32	
2.12	2.12.0.00.0.00.01.0000	2.12.01.2.09.0007	5.1.02	Belanja Barang dan Jasa	43.250.000,00	42.960.000,00	(290.000,00)	99,32	
2.12	2.12.0.00.0.00.01.0000	2.12.02		PROGRAM PENDAFTARAN PENDUDUK	224.297.000,00	215.836.720,00	(8.460.280,00)	96,22	
2.12	2.12.0.00.0.00.01.0000	2.12.02.2.01		PELAYANAN PENDAFTARAN PENDUDUK	195.705.000,00	191.032.720,00	(4.672.280,00)	97,61	
2.12	2.12.0.00.0.00.01.0000	2.12.02.2.01.0001		PENDATAAN PENDUDUK NON PERMANEN DAN RENTAN ADMINISTRASI KEPENDUDUKAN	61.853.000,00	58.843.000,00	(3.010.000,00)	95,13	
2.12	2.12.0.00.0.00.01.0000	2.12.02.2.01.0001	5.1	BELANJA OPERASI	61.853.000,00	58.843.000,00	(3.010.000,00)	95,13	
2.12	2.12.0.00.0.00.01.0000	2.12.02.2.01.0001	5.1.02	Belanja Barang dan Jasa	61.853.000,00	58.843.000,00	(3.010.000,00)	95,13	
2.12	2.12.0.00.0.00.01.0000	2.12.02.2.01.0002		PENCATATAN, PENATAUSAHAAN DAN PENERBITAN DOKUMEN ATAS PENDAFTARAN PENDUDUK	6.175.000,00	5.551.920,00	(623.080,00)	89,90	
2.12	2.12.0.00.0.00.01.0000	2.12.02.2.01.0002	5.1	BELANJA OPERASI	6.175.000,00	5.551.920,00	(623.080,00)	89,90	

KODE REKENING				URAIAN	JUMLAH (Rp)		BERTAMBAH / (BERKURANG)		DASAR HUKUM
					ANGGARAN SETELAH PERUBAHAN	REALISASI	(Rp)	(%)	
2.12	2.12.0.00.0.00.01.0000	2.12.02.2.01.0002	5.1.02	Belanja Barang dan Jasa	6.175.000,00	5.551.920,00	(623.080,00)	89,90	
2.12	2.12.0.00.0.00.01.0000	2.12.02.2.01.0004		PENINGKATAN PELAYANAN PENDAFTARAN PENDUDUK	119.977.000,00	118.937.800,00	(1.039.200,00)	99,13	
2.12	2.12.0.00.0.00.01.0000	2.12.02.2.01.0004	5.1	BELANJA OPERASI	119.977.000,00	118.937.800,00	(1.039.200,00)	99,13	
2.12	2.12.0.00.0.00.01.0000	2.12.02.2.01.0004	5.1.02	Belanja Barang dan Jasa	119.977.000,00	118.937.800,00	(1.039.200,00)	99,13	
2.12	2.12.0.00.0.00.01.0000	2.12.02.2.01.0005		PENCATATAN, PENATAUSAHAAN DAN PENERBITAN DOKUMEN ATAS PELAPORAN PERISTIWA KEPENDUDUKAN	7.700.000,00	7.700.000,00	0,00	100,00	
2.12	2.12.0.00.0.00.01.0000	2.12.02.2.01.0005	5.1	BELANJA OPERASI	7.700.000,00	7.700.000,00	0,00	100,00	
2.12	2.12.0.00.0.00.01.0000	2.12.02.2.01.0005	5.1.02	Belanja Barang dan Jasa	7.700.000,00	7.700.000,00	0,00	100,00	
2.12	2.12.0.00.0.00.01.0000	2.12.02.2.02		PENATAAN PENDAFTARAN PENDUDUK	28.592.000,00	24.804.000,00	(3.788.000,00)	86,75	
2.12	2.12.0.00.0.00.01.0000	2.12.02.2.02.0002		PENGADAAN DOKUMEN KEPENDUDUKAN SELAIN BLANGKO KTP-EL, FORMULIR, DAN BUKU TERKAIT PENDAFTARAN PENDUDUK SESUAI DENGAN KEBUTUHAN	28.592.000,00	24.804.000,00	(3.788.000,00)	86,75	
2.12	2.12.0.00.0.00.01.0000	2.12.02.2.02.0002	5.1	BELANJA OPERASI	28.592.000,00	24.804.000,00	(3.788.000,00)	86,75	
2.12	2.12.0.00.0.00.01.0000	2.12.02.2.02.0002	5.1.02	Belanja Barang dan Jasa	28.592.000,00	24.804.000,00	(3.788.000,00)	86,75	
2.12	2.12.0.00.0.00.01.0000	2.12.03		PROGRAM PENCATATAN SIPIL	209.956.000,00	207.220.669,00	(2.735.331,00)	98,69	
2.12	2.12.0.00.0.00.01.0000	2.12.03.2.01		PELAYANAN PENCATATAN SIPIL	132.440.000,00	130.921.569,00	(1.518.431,00)	98,85	
2.12	2.12.0.00.0.00.01.0000	2.12.03.2.01.0001		PENCATATAN, PENATAUSAHAAN DAN PENERBITAN DOKUMEN ATAS PELAPORAN PERISTIWA PENTING	67.690.000,00	66.609.300,00	(1.080.700,00)	98,40	
2.12	2.12.0.00.0.00.01.0000	2.12.03.2.01.0001	5.1	BELANJA OPERASI	67.690.000,00	66.609.300,00	(1.080.700,00)	98,40	
2.12	2.12.0.00.0.00.01.0000	2.12.03.2.01.0001	5.1.02	Belanja Barang dan Jasa	67.690.000,00	66.609.300,00	(1.080.700,00)	98,40	
2.12	2.12.0.00.0.00.01.0000	2.12.03.2.01.0002		PENINGKATAN DALAM PELAYANAN PENCATATAN SIPIL	64.750.000,00	64.312.269,00	(437.731,00)	99,32	
2.12	2.12.0.00.0.00.01.0000	2.12.03.2.01.0002	5.1	BELANJA OPERASI	64.750.000,00	64.312.269,00	(437.731,00)	99,32	
2.12	2.12.0.00.0.00.01.0000	2.12.03.2.01.0002	5.1.02	Belanja Barang dan Jasa	64.750.000,00	64.312.269,00	(437.731,00)	99,32	
2.12	2.12.0.00.0.00.01.0000	2.12.03.2.02		PENYELENGGARAAN PENCATATAN SIPIL	77.516.000,00	76.299.100,00	(1.216.900,00)	98,43	
2.12	2.12.0.00.0.00.01.0000	2.12.03.2.02.0006		FASILITASI TERKAIT PENCATATAN SIPIL	77.516.000,00	76.299.100,00	(1.216.900,00)	98,43	
2.12	2.12.0.00.0.00.01.0000	2.12.03.2.02.0006	5.1	BELANJA OPERASI	77.516.000,00	76.299.100,00	(1.216.900,00)	98,43	
2.12	2.12.0.00.0.00.01.0000	2.12.03.2.02.0006	5.1.02	Belanja Barang dan Jasa	77.516.000,00	76.299.100,00	(1.216.900,00)	98,43	
2.12	2.12.0.00.0.00.01.0000	2.12.04		PROGRAM PENGELOLAAN INFORMASI ADMINISTRASI KEPENDUDUKAN	65.600.000,00	65.322.000,00	(278.000,00)	99,57	
2.12	2.12.0.00.0.00.01.0000	2.12.04.2.01		PENGUMPULAN DATA KEPENDUDUKAN DAN PEMANFAATAN DAN PENYAJIAN DATABASE KEPENDUDUKAN	65.600.000,00	65.322.000,00	(278.000,00)	99,57	
2.12	2.12.0.00.0.00.01.0000	2.12.04.2.01.0001		PENGOLAHAN DAN PENYAJIAN DATA KEPENDUDUKAN	16.500.000,00	16.365.000,00	(135.000,00)	99,18	
2.12	2.12.0.00.0.00.01.0000	2.12.04.2.01.0001	5.1	BELANJA OPERASI	16.500.000,00	16.365.000,00	(135.000,00)	99,18	
2.12	2.12.0.00.0.00.01.0000	2.12.04.2.01.0001	5.1.02	Belanja Barang dan Jasa	16.500.000,00	16.365.000,00	(135.000,00)	99,18	
2.12	2.12.0.00.0.00.01.0000	2.12.04.2.01.0002		KERJA SAMA PEMANFAATAN DATA KEPENDUDUKAN	49.100.000,00	48.957.000,00	(143.000,00)	99,70	
2.12	2.12.0.00.0.00.01.0000	2.12.04.2.01.0002	5.1	BELANJA OPERASI	49.100.000,00	48.957.000,00	(143.000,00)	99,70	
2.12	2.12.0.00.0.00.01.0000	2.12.04.2.01.0002	5.1.02	Belanja Barang dan Jasa	49.100.000,00	48.957.000,00	(143.000,00)	99,70	
2.12	2.12.0.00.0.00.01.0000	2.12.05		PROGRAM PENGELOLAAN PROFIL KEPENDUDUKAN	34.603.500,00	33.714.281,00	(889.219,00)	97,43	
2.12	2.12.0.00.0.00.01.0000	2.12.05.2.01		PENYUSUNAN PROFIL KEPENDUDUKAN	34.603.500,00	33.714.281,00	(889.219,00)	97,43	
2.12	2.12.0.00.0.00.01.0000	2.12.05.2.01.0001		PENYEDIAAN DATA KEPENDUDUKAN KABUPATEN/KOTA	15.845.000,00	15.467.151,00	(377.849,00)	97,61	
2.12	2.12.0.00.0.00.01.0000	2.12.05.2.01.0001	5.1	BELANJA OPERASI	15.845.000,00	15.467.151,00	(377.849,00)	97,61	
2.12	2.12.0.00.0.00.01.0000	2.12.05.2.01.0001	5.1.02	Belanja Barang dan Jasa	15.845.000,00	15.467.151,00	(377.849,00)	97,61	
2.12	2.12.0.00.0.00.01.0000	2.12.05.2.01.0002		PENYUSUNAN PROFIL DATA PERKEMBANGAN DAN PROYEKSI KEPENDUDUKAN SERTA KEBUTUHAN YANG LAIN	18.758.500,00	18.247.130,00	(511.370,00)	97,27	
2.12	2.12.0.00.0.00.01.0000	2.12.05.2.01.0002	5.1	BELANJA OPERASI	18.758.500,00	18.247.130,00	(511.370,00)	97,27	
2.12	2.12.0.00.0.00.01.0000	2.12.05.2.01.0002	5.1.02	Belanja Barang dan Jasa	18.758.500,00	18.247.130,00	(511.370,00)	97,27	
				JUMLAH BELANJA	7.091.262.000,00	6.600.244.278,80	(491.017.721,20)	93,07	

KODE REKENING	URAIAN	JUMLAH (Rp)		BERTAMBAH / (BERKURANG)		DASAR HUKUM
		ANGGARAN SETELAH PERUBAHAN	REALISASI	(Rp)	(%)	
	SURPLUS / (DEFISIT)	(7.091.262.000,00)	(6.600.244.278,80)	491.017.721,20	93,07	
	SISA LEBIH PEMBIAYAAN ANGGARAN (SILPA)	(7.091.262.000,00)	(6.600.244.278,80)	491.017.721,20	93,07	

Lampiran I.3 : Peraturan Daerah Kabupaten Kapuas Hulu
Nomor : 1 Tahun 2026
Tanggal : 19 Agustus 2026

PEMERINTAH KAB. KAPUAS HULU

RINCIAN APBD MENURUT URUSAN PEMERINTAHAN DAERAH, ORGANISASI, PROGRAM, KEGIATAN, SUB KEGIATAN, KELOMPOK, DAN JENIS PENDAPATAN, BELANJA, DAN PEMBIAYAAN

TAHUN ANGGARAN 2025

Urusan Pemerintahan : URUSAN PEMERINTAHAN WAJIB YANG BERKAITAN DENGAN PELAYANAN DASAR
Bidang Urusan : URUSAN PEMERINTAHAN BIDANG KESEHATAN
Organisasi : DINAS KESEHATAN, PENGENDALIAN PENDUDUK DAN KELUARGA BERENCANA

KODE REKENING				URAIAN	JUMLAH (Rp)		BERTAMBAH / (BERKURANG)		DASAR HUKUM
					ANGGARAN SETELAH PERUBAHAN	REALISASI	(Rp)	(%)	
	1.02.2.14.0.00.01.0000		4	PENDAPATAN DAERAH	34.400.801.000,00	42.306.541.530,45	7.905.740.530,45	122,98	
	1.02.2.14.0.00.01.0000		4.1	PENDAPATAN ASLI DAERAH (PAD)	34.400.801.000,00	42.306.541.530,45	7.905.740.530,45	122,98	
	1.02.2.14.0.00.01.0000		4.1.02	Retribusi Daerah	2.772.189.000,00	3.026.378.764,00	254.189.764,00	109,16	
	1.02.2.14.0.00.01.0000		4.1.04	Lain-lain PAD yang Sah	31.628.612.000,00	39.280.162.766,45	7.651.550.766,45	124,19	
				JUMLAH PENDAPATAN	34.400.801.000,00	42.306.541.530,45	7.905.740.530,45	122,98	
1.02	1.02.2.14.0.00.01.0000		5	BELANJA DAERAH	315.218.528.000,00	293.705.144.587,44	(21.513.383.412,56)	93,17	
1.02	1.02.2.14.0.00.01.0000	1.02.01		PROGRAM PENUNJANG URUSAN PEMERINTAHAN DAERAH KABUPATEN/KOTA	194.019.827.415,00	184.125.133.370,00	(9.894.694.045,00)	94,90	
1.02	1.02.2.14.0.00.01.0000	1.02.01.2.01		PERENCANAAN, PENGANGGARAN, DAN EVALUASI KINERJA PERANGKAT DAERAH	219.833.400,00	214.193.740,00	(5.639.660,00)	97,43	
1.02	1.02.2.14.0.00.01.0000	1.02.01.2.01.0001		PENYUSUNAN DOKUMEN PERENCANAAN PERANGKAT DAERAH	32.340.000,00	31.435.000,00	(905.000,00)	97,20	
1.02	1.02.2.14.0.00.01.0000	1.02.01.2.01.0001	5.1	BELANJA OPERASI	32.340.000,00	31.435.000,00	(905.000,00)	97,20	
1.02	1.02.2.14.0.00.01.0000	1.02.01.2.01.0001	5.1.02	Belanja Barang dan Jasa	32.340.000,00	31.435.000,00	(905.000,00)	97,20	
1.02	1.02.2.14.0.00.01.0000	1.02.01.2.01.0002		KOORDINASI DAN PENYUSUNAN DOKUMEN RKA-SKPD	16.300.000,00	16.240.000,00	(60.000,00)	99,63	
1.02	1.02.2.14.0.00.01.0000	1.02.01.2.01.0002	5.1	BELANJA OPERASI	16.300.000,00	16.240.000,00	(60.000,00)	99,63	
1.02	1.02.2.14.0.00.01.0000	1.02.01.2.01.0002	5.1.02	Belanja Barang dan Jasa	16.300.000,00	16.240.000,00	(60.000,00)	99,63	
1.02	1.02.2.14.0.00.01.0000	1.02.01.2.01.0004		KOORDINASI DAN PENYUSUNAN DPA-SKPD	15.900.000,00	15.250.000,00	(650.000,00)	95,91	
1.02	1.02.2.14.0.00.01.0000	1.02.01.2.01.0004	5.1	BELANJA OPERASI	15.900.000,00	15.250.000,00	(650.000,00)	95,91	
1.02	1.02.2.14.0.00.01.0000	1.02.01.2.01.0004	5.1.02	Belanja Barang dan Jasa	15.900.000,00	15.250.000,00	(650.000,00)	95,91	
1.02	1.02.2.14.0.00.01.0000	1.02.01.2.01.0005		KOORDINASI DAN PENYUSUNAN PERUBAHAN DPA- SKPD	11.812.500,00	10.963.250,00	(849.250,00)	92,81	
1.02	1.02.2.14.0.00.01.0000	1.02.01.2.01.0005	5.1	BELANJA OPERASI	11.812.500,00	10.963.250,00	(849.250,00)	92,81	
1.02	1.02.2.14.0.00.01.0000	1.02.01.2.01.0005	5.1.02	Belanja Barang dan Jasa	11.812.500,00	10.963.250,00	(849.250,00)	92,81	
1.02	1.02.2.14.0.00.01.0000	1.02.01.2.01.0006		KOORDINASI DAN PENYUSUNAN LAPORAN CAPAIAN KINERJA DAN IKHTISAR REALISASI KINERJA SKPD	64.017.500,00	62.425.280,00	(1.592.220,00)	97,51	
1.02	1.02.2.14.0.00.01.0000	1.02.01.2.01.0006	5.1	BELANJA OPERASI	64.017.500,00	62.425.280,00	(1.592.220,00)	97,51	
1.02	1.02.2.14.0.00.01.0000	1.02.01.2.01.0006	5.1.02	Belanja Barang dan Jasa	64.017.500,00	62.425.280,00	(1.592.220,00)	97,51	
1.02	1.02.2.14.0.00.01.0000	1.02.01.2.01.0007		EVALUASI KINERJA PERANGKAT DAERAH	79.463.400,00	77.880.210,00	(1.583.190,00)	98,00	
1.02	1.02.2.14.0.00.01.0000	1.02.01.2.01.0007	5.1	BELANJA OPERASI	79.463.400,00	77.880.210,00	(1.583.190,00)	98,00	
1.02	1.02.2.14.0.00.01.0000	1.02.01.2.01.0007	5.1.02	Belanja Barang dan Jasa	79.463.400,00	77.880.210,00	(1.583.190,00)	98,00	
1.02	1.02.2.14.0.00.01.0000	1.02.01.2.02		ADMINISTRASI KEUANGAN PERANGKAT DAERAH	153.492.540.865,00	144.000.627.591,00	(9.491.913.274,00)	93,81	
1.02	1.02.2.14.0.00.01.0000	1.02.01.2.02.0001		PENYEDIAAN GAJI DAN TUNJANGAN ASN	152.837.093.865,00	143.352.187.591,00	(9.484.906.274,00)	93,79	

KODE REKENING				URAIAN	JUMLAH (Rp)		BERTAMBAH / (BERKURANG)		DASAR HUKUM
					ANGGARAN SETELAH PERUBAHAN	REALISASI	(Rp)	(%)	
1.02	1.02.2.14.0.00.01.0000	1.02.01.2.02.0001	5.1	BELANJA OPERASI	152.837.093.865,00	143.352.187.591,00	(9.484.906.274,00)	93,79	
1.02	1.02.2.14.0.00.01.0000	1.02.01.2.02.0001	5.1.01	Belanja Pegawai	152.837.093.865,00	143.352.187.591,00	(9.484.906.274,00)	93,79	
1.02	1.02.2.14.0.00.01.0000	1.02.01.2.02.0003		PELAKSANAAN PENATAUSAHAAN DAN PENGUJIAN/VERIFIKASI KEUANGAN SKPD	555.663.000,00	549.170.000,00	(6.493.000,00)	98,83	
1.02	1.02.2.14.0.00.01.0000	1.02.01.2.02.0003	5.1	BELANJA OPERASI	555.663.000,00	549.170.000,00	(6.493.000,00)	98,83	
1.02	1.02.2.14.0.00.01.0000	1.02.01.2.02.0003	5.1.02	Belanja Barang dan Jasa	555.663.000,00	549.170.000,00	(6.493.000,00)	98,83	
1.02	1.02.2.14.0.00.01.0000	1.02.01.2.02.0004		KOORDINASI DAN PELAKSANAAN AKUNTANSI SKPD	2.604.000,00	2.550.000,00	(54.000,00)	97,92	
1.02	1.02.2.14.0.00.01.0000	1.02.01.2.02.0004	5.1	BELANJA OPERASI	2.604.000,00	2.550.000,00	(54.000,00)	97,92	
1.02	1.02.2.14.0.00.01.0000	1.02.01.2.02.0004	5.1.02	Belanja Barang dan Jasa	2.604.000,00	2.550.000,00	(54.000,00)	97,92	
1.02	1.02.2.14.0.00.01.0000	1.02.01.2.02.0005		KOORDINASI DAN PENYUSUNAN LAPORAN KEUANGAN AKHIR TAHUN SKPD	22.160.000,00	22.050.000,00	(110.000,00)	99,50	
1.02	1.02.2.14.0.00.01.0000	1.02.01.2.02.0005	5.1	BELANJA OPERASI	22.160.000,00	22.050.000,00	(110.000,00)	99,50	
1.02	1.02.2.14.0.00.01.0000	1.02.01.2.02.0005	5.1.02	Belanja Barang dan Jasa	22.160.000,00	22.050.000,00	(110.000,00)	99,50	
1.02	1.02.2.14.0.00.01.0000	1.02.01.2.02.0007		KOORDINASI DAN PENYUSUNAN LAPORAN KEUANGAN BULANAN/ TRIWULANAN/ SEMESTERAN SKPD	75.020.000,00	74.670.000,00	(350.000,00)	99,53	
1.02	1.02.2.14.0.00.01.0000	1.02.01.2.02.0007	5.1	BELANJA OPERASI	75.020.000,00	74.670.000,00	(350.000,00)	99,53	
1.02	1.02.2.14.0.00.01.0000	1.02.01.2.02.0007	5.1.02	Belanja Barang dan Jasa	75.020.000,00	74.670.000,00	(350.000,00)	99,53	
1.02	1.02.2.14.0.00.01.0000	1.02.01.2.03		ADMINISTRASI BARANG MILIK DAERAH PADA PERANGKAT DAERAH	86.980.000,00	86.928.400,00	(51.600,00)	99,94	
1.02	1.02.2.14.0.00.01.0000	1.02.01.2.03.0002		PENGAMANAN BARANG MILIK DAERAH SKPD	28.000.000,00	27.952.000,00	(48.000,00)	99,82	
1.02	1.02.2.14.0.00.01.0000	1.02.01.2.03.0002	5.1	BELANJA OPERASI	28.000.000,00	27.952.000,00	(48.000,00)	99,82	
1.02	1.02.2.14.0.00.01.0000	1.02.01.2.03.0002	5.1.02	Belanja Barang dan Jasa	28.000.000,00	27.952.000,00	(48.000,00)	99,82	
1.02	1.02.2.14.0.00.01.0000	1.02.01.2.03.0003		KOORDINASI DAN PENILAIAN BARANG MILIK DAERAH SKPD	35.100.000,00	35.096.400,00	(3.600,00)	99,98	
1.02	1.02.2.14.0.00.01.0000	1.02.01.2.03.0003	5.1	BELANJA OPERASI	35.100.000,00	35.096.400,00	(3.600,00)	99,98	
1.02	1.02.2.14.0.00.01.0000	1.02.01.2.03.0003	5.1.02	Belanja Barang dan Jasa	35.100.000,00	35.096.400,00	(3.600,00)	99,98	
1.02	1.02.2.14.0.00.01.0000	1.02.01.2.03.0005		REKONSILIASI DAN PENYUSUNAN LAPORAN BARANG MILIK DAERAH PADA SKPD	23.880.000,00	23.880.000,00	0,00	100,00	
1.02	1.02.2.14.0.00.01.0000	1.02.01.2.03.0005	5.1	BELANJA OPERASI	23.880.000,00	23.880.000,00	0,00	100,00	
1.02	1.02.2.14.0.00.01.0000	1.02.01.2.03.0005	5.1.02	Belanja Barang dan Jasa	23.880.000,00	23.880.000,00	0,00	100,00	
1.02	1.02.2.14.0.00.01.0000	1.02.01.2.04		ADMINISTRASI PENDAPATAN DAERAH KEWENANGAN PERANGKAT DAERAH	2.897.249.273,00	2.561.307.330,00	(335.941.943,00)	88,40	
1.02	1.02.2.14.0.00.01.0000	1.02.01.2.04.0001		PERENCANAAN PENGELOLAAN RETRIBUSI DAERAH	2.897.249.273,00	2.561.307.330,00	(335.941.943,00)	88,40	
1.02	1.02.2.14.0.00.01.0000	1.02.01.2.04.0001	5.1	BELANJA OPERASI	2.571.243.073,00	2.244.016.050,00	(327.227.023,00)	87,27	
1.02	1.02.2.14.0.00.01.0000	1.02.01.2.04.0001	5.1.02	Belanja Barang dan Jasa	2.571.243.073,00	2.244.016.050,00	(327.227.023,00)	87,27	
1.02	1.02.2.14.0.00.01.0000	1.02.01.2.04.0001	5.2	BELANJA MODAL	326.006.200,00	317.291.280,00	(8.714.920,00)	97,32	
1.02	1.02.2.14.0.00.01.0000	1.02.01.2.04.0001	5.2.02	Belanja Modal Peralatan dan Mesin	326.006.200,00	317.291.280,00	(8.714.920,00)	97,32	
1.02	1.02.2.14.0.00.01.0000	1.02.01.2.05		ADMINISTRASI KEPEGAWAIAN PERANGKAT DAERAH	346.300.000,00	345.666.000,00	(634.000,00)	99,81	
1.02	1.02.2.14.0.00.01.0000	1.02.01.2.05.0002		PENGADAAN PAKAIAN DINAS BESERTA ATRIBUT KELENGKAPANNYA	119.000.000,00	119.000.000,00	0,00	100,00	
1.02	1.02.2.14.0.00.01.0000	1.02.01.2.05.0002	5.1	BELANJA OPERASI	119.000.000,00	119.000.000,00	0,00	100,00	
1.02	1.02.2.14.0.00.01.0000	1.02.01.2.05.0002	5.1.02	Belanja Barang dan Jasa	119.000.000,00	119.000.000,00	0,00	100,00	
1.02	1.02.2.14.0.00.01.0000	1.02.01.2.05.0003		PENDATAAN DAN PENGOLAHAN ADMINISTRASI KEPEGAWAIAN	2.500.000,00	2.500.000,00	0,00	100,00	
1.02	1.02.2.14.0.00.01.0000	1.02.01.2.05.0003	5.1	BELANJA OPERASI	2.500.000,00	2.500.000,00	0,00	100,00	
1.02	1.02.2.14.0.00.01.0000	1.02.01.2.05.0003	5.1.02	Belanja Barang dan Jasa	2.500.000,00	2.500.000,00	0,00	100,00	
1.02	1.02.2.14.0.00.01.0000	1.02.01.2.05.0004		KOORDINASI DAN PELAKSANAAN SISTEM INFORMASI KEPEGAWAIAN	224.800.000,00	224.166.000,00	(634.000,00)	99,71	
1.02	1.02.2.14.0.00.01.0000	1.02.01.2.05.0004	5.1	BELANJA OPERASI	224.800.000,00	224.166.000,00	(634.000,00)	99,71	
1.02	1.02.2.14.0.00.01.0000	1.02.01.2.05.0004	5.1.02	Belanja Barang dan Jasa	224.800.000,00	224.166.000,00	(634.000,00)	99,71	
1.02	1.02.2.14.0.00.01.0000	1.02.01.2.06		ADMINISTRASI UMUM PERANGKAT DAERAH	1.260.844.000,00	1.252.564.616,00	(8.279.384,00)	99,34	

KODE REKENING				URAIAN	JUMLAH (Rp)		BERTAMBAH / (BERKURANG)		DASAR HUKUM
					ANGGARAN SETELAH PERUBAHAN	REALISASI	(Rp)	(%)	
1.02	1.02.2.14.0.00.01.0000	1.02.01.2.06.0001		PENYEDIAAN KOMPONEN INSTALASI LISTRIK/PENERANGAN BANGUNAN KANTOR	65.860.000,00	65.149.300,00	(710.700,00)	98,92	
1.02	1.02.2.14.0.00.01.0000	1.02.01.2.06.0001	5.1	BELANJA OPERASI	65.860.000,00	65.149.300,00	(710.700,00)	98,92	
1.02	1.02.2.14.0.00.01.0000	1.02.01.2.06.0001	5.1.02	Belanja Barang dan Jasa	65.860.000,00	65.149.300,00	(710.700,00)	98,92	
1.02	1.02.2.14.0.00.01.0000	1.02.01.2.06.0002		PENYEDIAAN PERALATAN DAN PERLENGKAPAN KANTOR	177.262.000,00	177.246.900,00	(15.100,00)	99,99	
1.02	1.02.2.14.0.00.01.0000	1.02.01.2.06.0002	5.1	BELANJA OPERASI	177.262.000,00	177.246.900,00	(15.100,00)	99,99	
1.02	1.02.2.14.0.00.01.0000	1.02.01.2.06.0002	5.1.02	Belanja Barang dan Jasa	177.262.000,00	177.246.900,00	(15.100,00)	99,99	
1.02	1.02.2.14.0.00.01.0000	1.02.01.2.06.0005		PENYEDIAAN BARANG CETAKAN DAN PENGGANDAAN	45.775.000,00	45.734.500,00	(40.500,00)	99,91	
1.02	1.02.2.14.0.00.01.0000	1.02.01.2.06.0005	5.1	BELANJA OPERASI	45.775.000,00	45.734.500,00	(40.500,00)	99,91	
1.02	1.02.2.14.0.00.01.0000	1.02.01.2.06.0005	5.1.02	Belanja Barang dan Jasa	45.775.000,00	45.734.500,00	(40.500,00)	99,91	
1.02	1.02.2.14.0.00.01.0000	1.02.01.2.06.0006		PENYEDIAAN BAHAN BACAAN DAN PERATURAN PERUNDANG-UNDANGAN	34.600.000,00	27.500.000,00	(7.100.000,00)	79,47	
1.02	1.02.2.14.0.00.01.0000	1.02.01.2.06.0006	5.1	BELANJA OPERASI	34.600.000,00	27.500.000,00	(7.100.000,00)	79,47	
1.02	1.02.2.14.0.00.01.0000	1.02.01.2.06.0006	5.1.02	Belanja Barang dan Jasa	34.600.000,00	27.500.000,00	(7.100.000,00)	79,47	
1.02	1.02.2.14.0.00.01.0000	1.02.01.2.06.0007		PENYEDIAAN BAHAN/MATERIAL	117.500.000,00	117.487.852,00	(12.148,00)	99,98	
1.02	1.02.2.14.0.00.01.0000	1.02.01.2.06.0007	5.1	BELANJA OPERASI	117.500.000,00	117.487.852,00	(12.148,00)	99,98	
1.02	1.02.2.14.0.00.01.0000	1.02.01.2.06.0007	5.1.02	Belanja Barang dan Jasa	117.500.000,00	117.487.852,00	(12.148,00)	99,98	
1.02	1.02.2.14.0.00.01.0000	1.02.01.2.06.0009		PENYELENGGARAAN RAPAT KOORDINASI DAN KONSULTASI SKPD	740.997.000,00	740.851.064,00	(145.936,00)	99,98	
1.02	1.02.2.14.0.00.01.0000	1.02.01.2.06.0009	5.1	BELANJA OPERASI	740.997.000,00	740.851.064,00	(145.936,00)	99,98	
1.02	1.02.2.14.0.00.01.0000	1.02.01.2.06.0009	5.1.02	Belanja Barang dan Jasa	740.997.000,00	740.851.064,00	(145.936,00)	99,98	
1.02	1.02.2.14.0.00.01.0000	1.02.01.2.06.0010		PENATAUSAHAAN ARSIP DINAMIS PADA SKPD	78.850.000,00	78.595.000,00	(255.000,00)	99,67	
1.02	1.02.2.14.0.00.01.0000	1.02.01.2.06.0010	5.1	BELANJA OPERASI	78.850.000,00	78.595.000,00	(255.000,00)	99,67	
1.02	1.02.2.14.0.00.01.0000	1.02.01.2.06.0010	5.1.02	Belanja Barang dan Jasa	78.850.000,00	78.595.000,00	(255.000,00)	99,67	
1.02	1.02.2.14.0.00.01.0000	1.02.01.2.07		PENGADAAN BARANG MILIK DAERAH PENUNJANG URUSAN PEMERINTAH DAERAH	288.129.000,00	287.535.443,00	(593.557,00)	99,79	
1.02	1.02.2.14.0.00.01.0000	1.02.01.2.07.0010		PENGADAAN SARANA DAN PRASARANA GEDUNG KANTOR ATAU BANGUNAN LAINNYA	288.129.000,00	287.535.443,00	(593.557,00)	99,79	
1.02	1.02.2.14.0.00.01.0000	1.02.01.2.07.0010	5.1	BELANJA OPERASI	20.000.000,00	20.000.000,00	0,00	100,00	
1.02	1.02.2.14.0.00.01.0000	1.02.01.2.07.0010	5.1.02	Belanja Barang dan Jasa	20.000.000,00	20.000.000,00	0,00	100,00	
1.02	1.02.2.14.0.00.01.0000	1.02.01.2.07.0010	5.2	BELANJA MODAL	268.129.000,00	267.535.443,00	(593.557,00)	99,77	
1.02	1.02.2.14.0.00.01.0000	1.02.01.2.07.0010	5.2.03	Belanja Modal Gedung dan Bangunan	268.129.000,00	267.535.443,00	(593.557,00)	99,77	
1.02	1.02.2.14.0.00.01.0000	1.02.01.2.08		PENYEDIAAN JASA PENUNJANG URUSAN PEMERINTAHAN DAERAH	1.628.982.702,00	1.589.221.030,00	(39.761.672,00)	97,55	
1.02	1.02.2.14.0.00.01.0000	1.02.01.2.08.0001		PENYEDIAAN JASA SURAT MENYURAT	10.000.000,00	9.841.000,00	(159.000,00)	98,41	
1.02	1.02.2.14.0.00.01.0000	1.02.01.2.08.0001	5.1	BELANJA OPERASI	10.000.000,00	9.841.000,00	(159.000,00)	98,41	
1.02	1.02.2.14.0.00.01.0000	1.02.01.2.08.0001	5.1.02	Belanja Barang dan Jasa	10.000.000,00	9.841.000,00	(159.000,00)	98,41	
1.02	1.02.2.14.0.00.01.0000	1.02.01.2.08.0002		PENYEDIAAN JASA KOMUNIKASI, SUMBER DAYA AIR DAN LISTRIK	1.514.982.702,00	1.475.380.030,00	(39.602.672,00)	97,38	
1.02	1.02.2.14.0.00.01.0000	1.02.01.2.08.0002	5.1	BELANJA OPERASI	1.514.982.702,00	1.475.380.030,00	(39.602.672,00)	97,38	
1.02	1.02.2.14.0.00.01.0000	1.02.01.2.08.0002	5.1.02	Belanja Barang dan Jasa	1.514.982.702,00	1.475.380.030,00	(39.602.672,00)	97,38	
1.02	1.02.2.14.0.00.01.0000	1.02.01.2.08.0004		PENYEDIAAN JASA PELAYANAN UMUM KANTOR	104.000.000,00	104.000.000,00	0,00	100,00	
1.02	1.02.2.14.0.00.01.0000	1.02.01.2.08.0004	5.1	BELANJA OPERASI	104.000.000,00	104.000.000,00	0,00	100,00	
1.02	1.02.2.14.0.00.01.0000	1.02.01.2.08.0004	5.1.02	Belanja Barang dan Jasa	104.000.000,00	104.000.000,00	0,00	100,00	
1.02	1.02.2.14.0.00.01.0000	1.02.01.2.09		PEMELIHARAAN BARANG MILIK DAERAH PENUNJANG URUSAN PEMERINTAHAN DAERAH	705.856.100,00	694.408.528,00	(11.447.572,00)	98,37	
1.02	1.02.2.14.0.00.01.0000	1.02.01.2.09.0002		PENYEDIAAN JASA PEMELIHARAAN, BIAYA PEMELIHARAAN, PAJAK DAN PERIZINAN KENDARAAN DINAS OPERASIONAL ATAU LAPANGAN	621.320.000,00	620.047.528,00	(1.272.472,00)	99,79	
1.02	1.02.2.14.0.00.01.0000	1.02.01.2.09.0002	5.1	BELANJA OPERASI	621.320.000,00	620.047.528,00	(1.272.472,00)	99,79	
1.02	1.02.2.14.0.00.01.0000	1.02.01.2.09.0002	5.1.02	Belanja Barang dan Jasa	621.320.000,00	620.047.528,00	(1.272.472,00)	99,79	

KODE REKENING				URAIAN	JUMLAH (Rp)		BERTAMBAH / (BERKURANG)		DASAR HUKUM
					ANGGARAN SETELAH PERUBAHAN	REALISASI	(Rp)	(%)	
1.02	1.02.2.14.0.00.01.0000	1.02.01.2.09.0006		PEMELIHARAAN PERALATAN DAN MESIN LAINNYA	84.536.100,00	74.361.000,00	(10.175.100,00)	87,96	
1.02	1.02.2.14.0.00.01.0000	1.02.01.2.09.0006	5.1	BELANJA OPERASI	84.536.100,00	74.361.000,00	(10.175.100,00)	87,96	
1.02	1.02.2.14.0.00.01.0000	1.02.01.2.09.0006	5.1.02	Belanja Barang dan Jasa	84.536.100,00	74.361.000,00	(10.175.100,00)	87,96	
1.02	1.02.2.14.0.00.01.0000	1.02.01.2.10		PENINGKATAN PELAYANAN BLUD	33.093.112.075,00	33.092.680.692,00	(431.383,00)	99,99	
1.02	1.02.2.14.0.00.01.0000	1.02.01.2.10.0001		PELAYANAN DAN PENUNJANG PELAYANAN BLUD	33.093.112.075,00	33.092.680.692,00	(431.383,00)	99,99	
1.02	1.02.2.14.0.00.01.0000	1.02.01.2.10.0001	5.1	BELANJA OPERASI	32.381.112.075,00	32.380.707.619,00	(404.456,00)	99,99	
1.02	1.02.2.14.0.00.01.0000	1.02.01.2.10.0001	5.1.01	Belanja Pegawai	217.744.800,00	217.670.000,00	(74.800,00)	99,96	
1.02	1.02.2.14.0.00.01.0000	1.02.01.2.10.0001	5.1.02	Belanja Barang dan Jasa	32.163.367.275,00	32.163.037.619,00	(329.656,00)	99,99	
1.02	1.02.2.14.0.00.01.0000	1.02.01.2.10.0001	5.2	BELANJA MODAL	712.000.000,00	711.973.073,00	(26.927,00)	99,99	
1.02	1.02.2.14.0.00.01.0000	1.02.01.2.10.0001	5.2.02	Belanja Modal Peralatan dan Mesin	712.000.000,00	711.973.073,00	(26.927,00)	99,99	
1.02	1.02.2.14.0.00.01.0000	1.02.02		PROGRAM PEMENUHAN UPAYA KESEHATAN PERORANGAN DAN UPAYA KESEHATAN MASYARAKAT	113.060.738.610,00	102.270.738.047,44	(10.790.000.562,56)	90,45	
1.02	1.02.2.14.0.00.01.0000	1.02.02.2.01		PENYEDIAAN FASILITAS PELAYANAN KESEHATAN UNTUK UKM DAN UKP KEWENANGAN DAERAH KABUPATEN/KOTA	58.468.430.050,00	54.075.937.581,00	(4.392.492.469,00)	92,48	
1.02	1.02.2.14.0.00.01.0000	1.02.02.2.01.0001		PEMBANGUNAN RUMAH SAKIT BESERTA SARANA DAN PRASARANA PENDUKUNGNYA	13.560.417.180,00	13.473.931.641,00	(86.485.539,00)	99,36	
1.02	1.02.2.14.0.00.01.0000	1.02.02.2.01.0001	5.1	BELANJA OPERASI	55.600.000,00	55.600.000,00	0,00	100,00	
1.02	1.02.2.14.0.00.01.0000	1.02.02.2.01.0001	5.1.02	Belanja Barang dan Jasa	55.600.000,00	55.600.000,00	0,00	100,00	
1.02	1.02.2.14.0.00.01.0000	1.02.02.2.01.0001	5.2	BELANJA MODAL	13.504.817.180,00	13.418.331.641,00	(86.485.539,00)	99,35	
1.02	1.02.2.14.0.00.01.0000	1.02.02.2.01.0001	5.2.02	Belanja Modal Peralatan dan Mesin	6.528.000.000,00	6.449.626.657,00	(78.373.343,00)	98,79	
1.02	1.02.2.14.0.00.01.0000	1.02.02.2.01.0001	5.2.03	Belanja Modal Gedung dan Bangunan	6.976.817.180,00	6.968.704.984,00	(8.112.196,00)	99,88	
1.02	1.02.2.14.0.00.01.0000	1.02.02.2.01.0003		PEMBANGUNAN FASILITAS KESEHATAN LAINNYA	23.917.731.800,00	23.400.348.831,00	(517.382.969,00)	97,83	
1.02	1.02.2.14.0.00.01.0000	1.02.02.2.01.0003	5.1	BELANJA OPERASI	330.231.800,00	324.762.000,00	(5.469.800,00)	98,34	
1.02	1.02.2.14.0.00.01.0000	1.02.02.2.01.0003	5.1.02	Belanja Barang dan Jasa	154.260.000,00	148.912.000,00	(5.348.000,00)	96,53	
1.02	1.02.2.14.0.00.01.0000	1.02.02.2.01.0003	5.1.05	Belanja Hibah	175.971.800,00	175.850.000,00	(121.800,00)	99,93	
1.02	1.02.2.14.0.00.01.0000	1.02.02.2.01.0003	5.2	BELANJA MODAL	23.587.500.000,00	23.075.586.831,00	(511.913.169,00)	97,82	
1.02	1.02.2.14.0.00.01.0000	1.02.02.2.01.0003	5.2.03	Belanja Modal Gedung dan Bangunan	23.587.500.000,00	23.075.586.831,00	(511.913.169,00)	97,82	
1.02	1.02.2.14.0.00.01.0000	1.02.02.2.01.0004		PEMBANGUNAN RUMAH DINAS TENAGA KESEHATAN	1.015.852.500,00	1.014.701.283,00	(1.151.217,00)	99,88	
1.02	1.02.2.14.0.00.01.0000	1.02.02.2.01.0004	5.1	BELANJA OPERASI	11.400.000,00	10.765.000,00	(635.000,00)	94,42	
1.02	1.02.2.14.0.00.01.0000	1.02.02.2.01.0004	5.1.02	Belanja Barang dan Jasa	11.400.000,00	10.765.000,00	(635.000,00)	94,42	
1.02	1.02.2.14.0.00.01.0000	1.02.02.2.01.0004	5.2	BELANJA MODAL	1.004.452.500,00	1.003.936.283,00	(516.217,00)	99,94	
1.02	1.02.2.14.0.00.01.0000	1.02.02.2.01.0004	5.2.03	Belanja Modal Gedung dan Bangunan	1.004.452.500,00	1.003.936.283,00	(516.217,00)	99,94	
1.02	1.02.2.14.0.00.01.0000	1.02.02.2.01.0006		PENGEMBANGAN PUSKESMAS	4.054.101.320,00	4.051.622.467,00	(2.478.853,00)	99,93	
1.02	1.02.2.14.0.00.01.0000	1.02.02.2.01.0006	5.1	BELANJA OPERASI	11.400.000,00	10.586.500,00	(813.500,00)	92,86	
1.02	1.02.2.14.0.00.01.0000	1.02.02.2.01.0006	5.1.02	Belanja Barang dan Jasa	11.400.000,00	10.586.500,00	(813.500,00)	92,86	
1.02	1.02.2.14.0.00.01.0000	1.02.02.2.01.0006	5.2	BELANJA MODAL	4.042.701.320,00	4.041.035.967,00	(1.665.353,00)	99,95	
1.02	1.02.2.14.0.00.01.0000	1.02.02.2.01.0006	5.2.03	Belanja Modal Gedung dan Bangunan	3.159.451.320,00	3.157.785.967,00	(1.665.353,00)	99,94	
1.02	1.02.2.14.0.00.01.0000	1.02.02.2.01.0006	5.2.04	Belanja Modal Jalan, Jaringan, dan Irigasi	883.250.000,00	883.250.000,00	0,00	100,00	
1.02	1.02.2.14.0.00.01.0000	1.02.02.2.01.0007		PENGEMBANGAN FASILITAS KESEHATAN LAINNYA	11.250.000,00	11.187.500,00	(62.500,00)	99,44	
1.02	1.02.2.14.0.00.01.0000	1.02.02.2.01.0007	5.1	BELANJA OPERASI	11.250.000,00	11.187.500,00	(62.500,00)	99,44	
1.02	1.02.2.14.0.00.01.0000	1.02.02.2.01.0007	5.1.02	Belanja Barang dan Jasa	11.250.000,00	11.187.500,00	(62.500,00)	99,44	
1.02	1.02.2.14.0.00.01.0000	1.02.02.2.01.0009		REHABILITASI DAN PEMELIHARAAN PUSKESMAS	222.450.000,00	221.505.500,00	(944.500,00)	99,57	
1.02	1.02.2.14.0.00.01.0000	1.02.02.2.01.0009	5.1	BELANJA OPERASI	121.250.000,00	120.305.500,00	(944.500,00)	99,22	
1.02	1.02.2.14.0.00.01.0000	1.02.02.2.01.0009	5.1.02	Belanja Barang dan Jasa	121.250.000,00	120.305.500,00	(944.500,00)	99,22	

KODE REKENING				URAIAN	JUMLAH (Rp)		BERTAMBAH / (BERKURANG)		DASAR HUKUM
					ANGGARAN SETELAH PERUBAHAN	REALISASI	(Rp)	(%)	
1.02	1.02.2.14.0.00.01.0000	1.02.02.2.01.0009	5.2	BELANJA MODAL	101.200.000,00	101.200.000,00	0,00	100,00	
1.02	1.02.2.14.0.00.01.0000	1.02.02.2.01.0009	5.2.03	Belanja Modal Gedung dan Bangunan	101.200.000,00	101.200.000,00	0,00	100,00	
1.02	1.02.2.14.0.00.01.0000	1.02.02.2.01.0010		REHABILITASI DAN PEMELIHARAAN FASILITAS KESEHATAN LAINNYA	221.400.000,00	219.678.150,00	(1.721.850,00)	99,22	
1.02	1.02.2.14.0.00.01.0000	1.02.02.2.01.0010	5.1	BELANJA OPERASI	111.400.000,00	109.752.500,00	(1.647.500,00)	98,52	
1.02	1.02.2.14.0.00.01.0000	1.02.02.2.01.0010	5.1.02	Belanja Barang dan Jasa	111.400.000,00	109.752.500,00	(1.647.500,00)	98,52	
1.02	1.02.2.14.0.00.01.0000	1.02.02.2.01.0010	5.2	BELANJA MODAL	110.000.000,00	109.925.650,00	(74.350,00)	99,93	
1.02	1.02.2.14.0.00.01.0000	1.02.02.2.01.0010	5.2.03	Belanja Modal Gedung dan Bangunan	110.000.000,00	109.925.650,00	(74.350,00)	99,93	
1.02	1.02.2.14.0.00.01.0000	1.02.02.2.01.0011		REHABILITASI DAN PEMELIHARAAN RUMAH DINAS TENAGA KESEHATAN	451.400.000,00	448.676.400,00	(2.723.600,00)	99,39	
1.02	1.02.2.14.0.00.01.0000	1.02.02.2.01.0011	5.1	BELANJA OPERASI	11.400.000,00	8.975.000,00	(2.425.000,00)	78,72	
1.02	1.02.2.14.0.00.01.0000	1.02.02.2.01.0011	5.1.02	Belanja Barang dan Jasa	11.400.000,00	8.975.000,00	(2.425.000,00)	78,72	
1.02	1.02.2.14.0.00.01.0000	1.02.02.2.01.0011	5.2	BELANJA MODAL	440.000.000,00	439.701.400,00	(298.600,00)	99,93	
1.02	1.02.2.14.0.00.01.0000	1.02.02.2.01.0011	5.2.03	Belanja Modal Gedung dan Bangunan	440.000.000,00	439.701.400,00	(298.600,00)	99,93	
1.02	1.02.2.14.0.00.01.0000	1.02.02.2.01.0014		PENGADAAN ALAT KESEHATAN/ALAT PENUNJANG MEDIK FASILITAS PELAYANAN KESEHATAN	1.599.109.500,00	1.598.031.501,00	(1.077.999,00)	99,93	
1.02	1.02.2.14.0.00.01.0000	1.02.02.2.01.0014	5.1	BELANJA OPERASI	7.881.300,00	6.803.301,00	(1.077.999,00)	86,32	
1.02	1.02.2.14.0.00.01.0000	1.02.02.2.01.0014	5.1.02	Belanja Barang dan Jasa	7.881.300,00	6.803.301,00	(1.077.999,00)	86,32	
1.02	1.02.2.14.0.00.01.0000	1.02.02.2.01.0014	5.2	BELANJA MODAL	1.591.228.200,00	1.591.228.200,00	0,00	100,00	
1.02	1.02.2.14.0.00.01.0000	1.02.02.2.01.0014	5.2.02	Belanja Modal Peralatan dan Mesin	1.591.228.200,00	1.591.228.200,00	0,00	100,00	
1.02	1.02.2.14.0.00.01.0000	1.02.02.2.01.0020		PEMELIHARAAN RUTIN DAN BERKALA ALAT KESEHATAN/ALAT PENUNJANG MEDIK FASILITAS PELAYANAN KESEHATAN	200.214.000,00	185.999.013,00	(14.214.987,00)	92,90	
1.02	1.02.2.14.0.00.01.0000	1.02.02.2.01.0020	5.1	BELANJA OPERASI	200.214.000,00	185.999.013,00	(14.214.987,00)	92,90	
1.02	1.02.2.14.0.00.01.0000	1.02.02.2.01.0020	5.1.02	Belanja Barang dan Jasa	200.214.000,00	185.999.013,00	(14.214.987,00)	92,90	
1.02	1.02.2.14.0.00.01.0000	1.02.02.2.01.0023		PENGADAAN OBAT, BAHAN HABIS PAKAI, BAHAN MEDIS HABIS PAKAI,, VAKSIN, MAKANAN DAN MINUMAN DI FASILITAS KESEHATAN	11.913.616.000,00	8.281.773.532,00	(3.631.842.468,00)	69,51	
1.02	1.02.2.14.0.00.01.0000	1.02.02.2.01.0023	5.1	BELANJA OPERASI	11.763.616.000,00	8.134.143.532,00	(3.629.472.468,00)	69,14	
1.02	1.02.2.14.0.00.01.0000	1.02.02.2.01.0023	5.1.02	Belanja Barang dan Jasa	11.763.616.000,00	8.134.143.532,00	(3.629.472.468,00)	69,14	
1.02	1.02.2.14.0.00.01.0000	1.02.02.2.01.0023	5.2	BELANJA MODAL	150.000.000,00	147.630.000,00	(2.370.000,00)	98,42	
1.02	1.02.2.14.0.00.01.0000	1.02.02.2.01.0023	5.2.02	Belanja Modal Peralatan dan Mesin	150.000.000,00	147.630.000,00	(2.370.000,00)	98,42	
1.02	1.02.2.14.0.00.01.0000	1.02.02.2.01.0025		PENGEMBANGAN PENDEKATAN PELAYANAN KESEHATAN DI DTPK (PELAYANAN KESEHATAN BERGERAK, GUGUS PULAU, PELAYANAN KESEHATAN BERBASIS TELEMEDICINE)	558.421.750,00	438.858.620,00	(119.563.130,00)	78,58	
1.02	1.02.2.14.0.00.01.0000	1.02.02.2.01.0025	5.1	BELANJA OPERASI	556.521.750,00	437.108.620,00	(119.413.130,00)	78,54	
1.02	1.02.2.14.0.00.01.0000	1.02.02.2.01.0025	5.1.02	Belanja Barang dan Jasa	556.521.750,00	437.108.620,00	(119.413.130,00)	78,54	
1.02	1.02.2.14.0.00.01.0000	1.02.02.2.01.0025	5.2	BELANJA MODAL	1.900.000,00	1.750.000,00	(150.000,00)	92,10	
1.02	1.02.2.14.0.00.01.0000	1.02.02.2.01.0025	5.2.02	Belanja Modal Peralatan dan Mesin	1.900.000,00	1.750.000,00	(150.000,00)	92,10	
1.02	1.02.2.14.0.00.01.0000	1.02.02.2.01.0026		DISTRIBUSI ALAT KESEHATAN, OBAT, BAHAN HABIS PAKAI, BAHAN MEDIS HABIS PAKAI, VAKSIN, MAKANAN DAN MINUMAN KE FASILITAS KESEHATAN	742.466.000,00	729.623.143,00	(12.842.857,00)	98,27	
1.02	1.02.2.14.0.00.01.0000	1.02.02.2.01.0026	5.1	BELANJA OPERASI	294.216.000,00	292.768.700,00	(1.447.300,00)	99,50	
1.02	1.02.2.14.0.00.01.0000	1.02.02.2.01.0026	5.1.02	Belanja Barang dan Jasa	294.216.000,00	292.768.700,00	(1.447.300,00)	99,50	
1.02	1.02.2.14.0.00.01.0000	1.02.02.2.01.0026	5.2	BELANJA MODAL	448.250.000,00	436.854.443,00	(11.395.557,00)	97,45	
1.02	1.02.2.14.0.00.01.0000	1.02.02.2.01.0026	5.2.02	Belanja Modal Peralatan dan Mesin	448.250.000,00	436.854.443,00	(11.395.557,00)	97,45	
1.02	1.02.2.14.0.00.01.0000	1.02.02.2.02		PENYEDIAAN LAYANAN KESEHATAN UNTUK UKM DAN UKP RUJUKAN TINGKAT DAERAH KABUPATEN/KOTA	54.088.775.760,00	47.715.447.896,44	(6.373.327.863,56)	88,21	
1.02	1.02.2.14.0.00.01.0000	1.02.02.2.02.0001		PENGELOLAAN PELAYANAN KESEHATAN IBU HAMIL	2.145.401.000,00	1.990.323.000,00	(155.078.000,00)	92,77	
1.02	1.02.2.14.0.00.01.0000	1.02.02.2.02.0001	5.1	BELANJA OPERASI	2.145.401.000,00	1.990.323.000,00	(155.078.000,00)	92,77	
1.02	1.02.2.14.0.00.01.0000	1.02.02.2.02.0001	5.1.02	Belanja Barang dan Jasa	2.145.401.000,00	1.990.323.000,00	(155.078.000,00)	92,77	
1.02	1.02.2.14.0.00.01.0000	1.02.02.2.02.0002		PENGELOLAAN PELAYANAN KESEHATAN IBU BERSALIN	183.677.000,00	183.677.000,00	0,00	100,00	
1.02	1.02.2.14.0.00.01.0000	1.02.02.2.02.0002	5.1	BELANJA OPERASI	183.677.000,00	183.677.000,00	0,00	100,00	

KODE REKENING				URAIAN	JUMLAH (Rp)		BERTAMBAH / (BERKURANG)		DASAR HUKUM
					ANGGARAN SETELAH PERUBAHAN	REALISASI	(Rp)	(%)	
1.02	1.02.2.14.0.00.01.0000	1.02.02.2.02.0002	5.1.02	Belanja Barang dan Jasa	183.677.000,00	183.677.000,00	0,00	100,00	
1.02	1.02.2.14.0.00.01.0000	1.02.02.2.02.0003		PENGELOLAAN PELAYANAN KESEHATAN BAYI BARU LAHIR	10.660.000,00	10.660.000,00	0,00	100,00	
1.02	1.02.2.14.0.00.01.0000	1.02.02.2.02.0003	5.1	BELANJA OPERASI	10.660.000,00	10.660.000,00	0,00	100,00	
1.02	1.02.2.14.0.00.01.0000	1.02.02.2.02.0003	5.1.02	Belanja Barang dan Jasa	10.660.000,00	10.660.000,00	0,00	100,00	
1.02	1.02.2.14.0.00.01.0000	1.02.02.2.02.0004		PENGELOLAAN PELAYANAN KESEHATAN BALITA	21.920.000,00	21.920.000,00	0,00	100,00	
1.02	1.02.2.14.0.00.01.0000	1.02.02.2.02.0004	5.1	BELANJA OPERASI	21.920.000,00	21.920.000,00	0,00	100,00	
1.02	1.02.2.14.0.00.01.0000	1.02.02.2.02.0004	5.1.02	Belanja Barang dan Jasa	21.920.000,00	21.920.000,00	0,00	100,00	
1.02	1.02.2.14.0.00.01.0000	1.02.02.2.02.0005		PENGELOLAAN PELAYANAN KESEHATAN PADA USIA PENDIDIKAN DASAR	1.301.573.000,00	1.211.266.000,00	(90.307.000,00)	93,06	
1.02	1.02.2.14.0.00.01.0000	1.02.02.2.02.0005	5.1	BELANJA OPERASI	1.301.573.000,00	1.211.266.000,00	(90.307.000,00)	93,06	
1.02	1.02.2.14.0.00.01.0000	1.02.02.2.02.0005	5.1.02	Belanja Barang dan Jasa	1.301.573.000,00	1.211.266.000,00	(90.307.000,00)	93,06	
1.02	1.02.2.14.0.00.01.0000	1.02.02.2.02.0006		PENGELOLAAN PELAYANAN KESEHATAN PADA USIA PRODUKTIF	62.830.000,00	62.662.000,00	(168.000,00)	99,73	
1.02	1.02.2.14.0.00.01.0000	1.02.02.2.02.0006	5.1	BELANJA OPERASI	62.830.000,00	62.662.000,00	(168.000,00)	99,73	
1.02	1.02.2.14.0.00.01.0000	1.02.02.2.02.0006	5.1.02	Belanja Barang dan Jasa	62.830.000,00	62.662.000,00	(168.000,00)	99,73	
1.02	1.02.2.14.0.00.01.0000	1.02.02.2.02.0007		PENGELOLAAN PELAYANAN KESEHATAN PADA USIA LANJUT	57.210.000,00	56.262.080,00	(947.920,00)	98,34	
1.02	1.02.2.14.0.00.01.0000	1.02.02.2.02.0007	5.1	BELANJA OPERASI	57.210.000,00	56.262.080,00	(947.920,00)	98,34	
1.02	1.02.2.14.0.00.01.0000	1.02.02.2.02.0007	5.1.02	Belanja Barang dan Jasa	57.210.000,00	56.262.080,00	(947.920,00)	98,34	
1.02	1.02.2.14.0.00.01.0000	1.02.02.2.02.0008		PENGELOLAAN PELAYANAN KESEHATAN PENDERITA HIPERTENSI	25.825.000,00	25.030.005,00	(794.995,00)	96,92	
1.02	1.02.2.14.0.00.01.0000	1.02.02.2.02.0008	5.1	BELANJA OPERASI	25.825.000,00	25.030.005,00	(794.995,00)	96,92	
1.02	1.02.2.14.0.00.01.0000	1.02.02.2.02.0008	5.1.02	Belanja Barang dan Jasa	25.825.000,00	25.030.005,00	(794.995,00)	96,92	
1.02	1.02.2.14.0.00.01.0000	1.02.02.2.02.0009		PENGELOLAAN PELAYANAN KESEHATAN PENDERITA DIABETES MELITUS	672.315.000,00	672.235.760,00	(79.240,00)	99,98	
1.02	1.02.2.14.0.00.01.0000	1.02.02.2.02.0009	5.1	BELANJA OPERASI	672.315.000,00	672.235.760,00	(79.240,00)	99,98	
1.02	1.02.2.14.0.00.01.0000	1.02.02.2.02.0009	5.1.02	Belanja Barang dan Jasa	672.315.000,00	672.235.760,00	(79.240,00)	99,98	
1.02	1.02.2.14.0.00.01.0000	1.02.02.2.02.0010		PENGELOLAAN PELAYANAN KESEHATAN ORANG DENGAN GANGGUAN JIWA BERAT	373.580.000,00	342.830.000,00	(30.750.000,00)	91,76	
1.02	1.02.2.14.0.00.01.0000	1.02.02.2.02.0010	5.1	BELANJA OPERASI	373.580.000,00	342.830.000,00	(30.750.000,00)	91,76	
1.02	1.02.2.14.0.00.01.0000	1.02.02.2.02.0010	5.1.02	Belanja Barang dan Jasa	373.580.000,00	342.830.000,00	(30.750.000,00)	91,76	
1.02	1.02.2.14.0.00.01.0000	1.02.02.2.02.0011		PENGELOLAAN PELAYANAN KESEHATAN ORANG TERDUGA TUBERKULOSIS	643.770.000,00	541.034.000,00	(102.736.000,00)	84,04	
1.02	1.02.2.14.0.00.01.0000	1.02.02.2.02.0011	5.1	BELANJA OPERASI	643.770.000,00	541.034.000,00	(102.736.000,00)	84,04	
1.02	1.02.2.14.0.00.01.0000	1.02.02.2.02.0011	5.1.02	Belanja Barang dan Jasa	643.770.000,00	541.034.000,00	(102.736.000,00)	84,04	
1.02	1.02.2.14.0.00.01.0000	1.02.02.2.02.0012		PENGELOLAAN PELAYANAN KESEHATAN ORANG DENGAN RISIKO TERINFEKSI HIV	12.750.000,00	12.743.000,00	(7.000,00)	99,94	
1.02	1.02.2.14.0.00.01.0000	1.02.02.2.02.0012	5.1	BELANJA OPERASI	12.750.000,00	12.743.000,00	(7.000,00)	99,94	
1.02	1.02.2.14.0.00.01.0000	1.02.02.2.02.0012	5.1.02	Belanja Barang dan Jasa	12.750.000,00	12.743.000,00	(7.000,00)	99,94	
1.02	1.02.2.14.0.00.01.0000	1.02.02.2.02.0014		PENGELOLAAN PELAYANAN KESEHATAN BAGI PENDUDUK TERDAMPAK KRISIS KESEHATAN AKIBAT BENCANA DAN/ATAU BERPOTENSI BENCANA	79.734.000,00	77.222.699,00	(2.511.301,00)	96,85	
1.02	1.02.2.14.0.00.01.0000	1.02.02.2.02.0014	5.1	BELANJA OPERASI	53.290.000,00	50.778.700,00	(2.511.300,00)	95,28	
1.02	1.02.2.14.0.00.01.0000	1.02.02.2.02.0014	5.1.02	Belanja Barang dan Jasa	53.290.000,00	50.778.700,00	(2.511.300,00)	95,28	
1.02	1.02.2.14.0.00.01.0000	1.02.02.2.02.0014	5.2	BELANJA MODAL	26.444.000,00	26.443.999,00	(1,00)	99,99	
1.02	1.02.2.14.0.00.01.0000	1.02.02.2.02.0014	5.2.02	Belanja Modal Peralatan dan Mesin	26.444.000,00	26.443.999,00	(1,00)	99,99	
1.02	1.02.2.14.0.00.01.0000	1.02.02.2.02.0015		PENGELOLAAN PELAYANAN KESEHATAN GIZI MASYARAKAT	5.863.223.000,00	4.711.841.970,00	(1.151.381.030,00)	80,36	
1.02	1.02.2.14.0.00.01.0000	1.02.02.2.02.0015	5.1	BELANJA OPERASI	5.863.223.000,00	4.711.841.970,00	(1.151.381.030,00)	80,36	
1.02	1.02.2.14.0.00.01.0000	1.02.02.2.02.0015	5.1.02	Belanja Barang dan Jasa	5.863.223.000,00	4.711.841.970,00	(1.151.381.030,00)	80,36	
1.02	1.02.2.14.0.00.01.0000	1.02.02.2.02.0016		PENGELOLAAN PELAYANAN KESEHATAN KERJA DAN OLAHRAGA	274.161.000,00	250.161.000,00	(24.000.000,00)	91,24	
1.02	1.02.2.14.0.00.01.0000	1.02.02.2.02.0016	5.1	BELANJA OPERASI	274.161.000,00	250.161.000,00	(24.000.000,00)	91,24	

KODE REKENING				URAIAN	JUMLAH (Rp)		BERTAMBAH / (BERKURANG)		DASAR HUKUM
					ANGGARAN SETELAH PERUBAHAN	REALISASI	(Rp)	(%)	
1.02	1.02.2.14.0.00.01.0000	1.02.02.2.02.0016	5.1.02	Belanja Barang dan Jasa	274.161.000,00	250.161.000,00	(24.000.000,00)	91,24	
1.02	1.02.2.14.0.00.01.0000	1.02.02.2.02.0017		PENGELOLAAN PELAYANAN KESEHATAN LINGKUNGAN	889.616.000,00	857.881.650,00	(31.734.350,00)	96,43	
1.02	1.02.2.14.0.00.01.0000	1.02.02.2.02.0017	5.1	BELANJA OPERASI	889.616.000,00	857.881.650,00	(31.734.350,00)	96,43	
1.02	1.02.2.14.0.00.01.0000	1.02.02.2.02.0017	5.1.02	Belanja Barang dan Jasa	889.616.000,00	857.881.650,00	(31.734.350,00)	96,43	
1.02	1.02.2.14.0.00.01.0000	1.02.02.2.02.0018		PENGELOLAAN PELAYANAN PROMOSI KESEHATAN	340.621.000,00	339.373.610,00	(1.247.390,00)	99,63	
1.02	1.02.2.14.0.00.01.0000	1.02.02.2.02.0018	5.1	BELANJA OPERASI	340.621.000,00	339.373.610,00	(1.247.390,00)	99,63	
1.02	1.02.2.14.0.00.01.0000	1.02.02.2.02.0018	5.1.02	Belanja Barang dan Jasa	340.621.000,00	339.373.610,00	(1.247.390,00)	99,63	
1.02	1.02.2.14.0.00.01.0000	1.02.02.2.02.0019		PENGELOLAAN PELAYANAN KESEHATAN TRADISIONAL, AKUPUNTUR, ASUHAN MANDIRI, DAN TRADISIONAL LAINNYA	26.300.000,00	16.365.000,00	(9.935.000,00)	62,22	
1.02	1.02.2.14.0.00.01.0000	1.02.02.2.02.0019	5.1	BELANJA OPERASI	26.300.000,00	16.365.000,00	(9.935.000,00)	62,22	
1.02	1.02.2.14.0.00.01.0000	1.02.02.2.02.0019	5.1.02	Belanja Barang dan Jasa	26.300.000,00	16.365.000,00	(9.935.000,00)	62,22	
1.02	1.02.2.14.0.00.01.0000	1.02.02.2.02.0020		PENGELOLAAN SURVEILANS KESEHATAN	612.019.000,00	467.855.800,00	(144.163.200,00)	76,44	
1.02	1.02.2.14.0.00.01.0000	1.02.02.2.02.0020	5.1	BELANJA OPERASI	437.019.000,00	301.766.500,00	(135.252.500,00)	69,05	
1.02	1.02.2.14.0.00.01.0000	1.02.02.2.02.0020	5.1.02	Belanja Barang dan Jasa	437.019.000,00	301.766.500,00	(135.252.500,00)	69,05	
1.02	1.02.2.14.0.00.01.0000	1.02.02.2.02.0020	5.2	BELANJA MODAL	175.000.000,00	166.089.300,00	(8.910.700,00)	94,90	
1.02	1.02.2.14.0.00.01.0000	1.02.02.2.02.0020	5.2.02	Belanja Modal Peralatan dan Mesin	175.000.000,00	166.089.300,00	(8.910.700,00)	94,90	
1.02	1.02.2.14.0.00.01.0000	1.02.02.2.02.0021		PENGELOLAAN PELAYANAN KESEHATAN ORANG DENGAN MASALAH KESEHATAN JIWA (ODMK)	190.470.000,00	151.137.000,00	(39.333.000,00)	79,34	
1.02	1.02.2.14.0.00.01.0000	1.02.02.2.02.0021	5.1	BELANJA OPERASI	190.470.000,00	151.137.000,00	(39.333.000,00)	79,34	
1.02	1.02.2.14.0.00.01.0000	1.02.02.2.02.0021	5.1.02	Belanja Barang dan Jasa	190.470.000,00	151.137.000,00	(39.333.000,00)	79,34	
1.02	1.02.2.14.0.00.01.0000	1.02.02.2.02.0024		PENGELOLAAN UPAYA PENGURANGAN RISIKO KRISIS KESEHATAN DAN PASCA KRISIS KESEHATAN	34.295.000,00	33.446.000,00	(849.000,00)	97,52	
1.02	1.02.2.14.0.00.01.0000	1.02.02.2.02.0024	5.1	BELANJA OPERASI	34.295.000,00	33.446.000,00	(849.000,00)	97,52	
1.02	1.02.2.14.0.00.01.0000	1.02.02.2.02.0024	5.1.02	Belanja Barang dan Jasa	34.295.000,00	33.446.000,00	(849.000,00)	97,52	
1.02	1.02.2.14.0.00.01.0000	1.02.02.2.02.0025		PELAYANAN KESEHATAN PENYAKIT MENULAR DAN TIDAK MENULAR	2.469.851.000,00	2.310.162.000,00	(159.689.000,00)	93,53	
1.02	1.02.2.14.0.00.01.0000	1.02.02.2.02.0025	5.1	BELANJA OPERASI	2.469.851.000,00	2.310.162.000,00	(159.689.000,00)	93,53	
1.02	1.02.2.14.0.00.01.0000	1.02.02.2.02.0025	5.1.02	Belanja Barang dan Jasa	2.469.851.000,00	2.310.162.000,00	(159.689.000,00)	93,53	
1.02	1.02.2.14.0.00.01.0000	1.02.02.2.02.0026		PENGELOLAAN JAMINAN KESEHATAN MASYARAKAT	7.721.579.599,00	6.917.184.605,00	(804.394.994,00)	89,58	
1.02	1.02.2.14.0.00.01.0000	1.02.02.2.02.0026	5.1	BELANJA OPERASI	7.721.579.599,00	6.917.184.605,00	(804.394.994,00)	89,58	
1.02	1.02.2.14.0.00.01.0000	1.02.02.2.02.0026	5.1.02	Belanja Barang dan Jasa	7.721.579.599,00	6.917.184.605,00	(804.394.994,00)	89,58	
1.02	1.02.2.14.0.00.01.0000	1.02.02.2.02.0028		PENGAMBILAN DAN PENGIRIMAN SPESIMEN PENYAKIT POTENSIAL KLB KE LABORATORIUM RUJUKAN/NASIONAL	995.808.000,00	152.130.000,00	(843.678.000,00)	15,27	
1.02	1.02.2.14.0.00.01.0000	1.02.02.2.02.0028	5.1	BELANJA OPERASI	995.808.000,00	152.130.000,00	(843.678.000,00)	15,27	
1.02	1.02.2.14.0.00.01.0000	1.02.02.2.02.0028	5.1.02	Belanja Barang dan Jasa	995.808.000,00	152.130.000,00	(843.678.000,00)	15,27	
1.02	1.02.2.14.0.00.01.0000	1.02.02.2.02.0032		OPERASIONAL PELAYANAN RUMAH SAKIT	3.131.698.770,00	3.057.108.567,00	(74.590.203,00)	97,61	
1.02	1.02.2.14.0.00.01.0000	1.02.02.2.02.0032	5.1	BELANJA OPERASI	3.131.698.770,00	3.057.108.567,00	(74.590.203,00)	97,61	
1.02	1.02.2.14.0.00.01.0000	1.02.02.2.02.0032	5.1.02	Belanja Barang dan Jasa	3.131.698.770,00	3.057.108.567,00	(74.590.203,00)	97,61	
1.02	1.02.2.14.0.00.01.0000	1.02.02.2.02.0033		OPERASIONAL PELAYANAN PUSKESMAS	22.588.198.391,00	20.145.664.800,44	(2.442.533.590,56)	89,18	
1.02	1.02.2.14.0.00.01.0000	1.02.02.2.02.0033	5.1	BELANJA OPERASI	22.291.199.266,00	19.890.499.850,44	(2.400.699.415,56)	89,23	
1.02	1.02.2.14.0.00.01.0000	1.02.02.2.02.0033	5.1.01	Belanja Pegawai	240.000.000,00	126.168.120,00	(113.831.880,00)	52,57	
1.02	1.02.2.14.0.00.01.0000	1.02.02.2.02.0033	5.1.02	Belanja Barang dan Jasa	22.051.199.266,00	19.764.331.730,44	(2.286.867.535,56)	89,62	
1.02	1.02.2.14.0.00.01.0000	1.02.02.2.02.0033	5.2	BELANJA MODAL	296.999.125,00	255.164.950,00	(41.834.175,00)	85,91	
1.02	1.02.2.14.0.00.01.0000	1.02.02.2.02.0033	5.2.02	Belanja Modal Peralatan dan Mesin	296.999.125,00	255.164.950,00	(41.834.175,00)	85,91	
1.02	1.02.2.14.0.00.01.0000	1.02.02.2.02.0035		PELAKSANAAN AKREDITASI FASILITAS KESEHATAN DI KABUPATEN/KOTA	118.075.000,00	101.298.750,00	(16.776.250,00)	85,79	
1.02	1.02.2.14.0.00.01.0000	1.02.02.2.02.0035	5.1	BELANJA OPERASI	95.395.000,00	86.868.750,00	(8.526.250,00)	91,06	

KODE REKENING				URAIAN	JUMLAH (Rp)		BERTAMBAH / (BERKURANG)		DASAR HUKUM
					ANGGARAN SETELAH PERUBAHAN	REALISASI	(Rp)	(%)	
1.02	1.02.2.14.0.00.01.0000	1.02.02.2.02.0035	5.1.02	Belanja Barang dan Jasa	95.395.000,00	86.868.750,00	(8.526.250,00)	91,06	
1.02	1.02.2.14.0.00.01.0000	1.02.02.2.02.0035	5.2	BELANJA MODAL	22.680.000,00	14.430.000,00	(8.250.000,00)	63,62	
1.02	1.02.2.14.0.00.01.0000	1.02.02.2.02.0035	5.2.02	Belanja Modal Peralatan dan Mesin	22.680.000,00	14.430.000,00	(8.250.000,00)	63,62	
1.02	1.02.2.14.0.00.01.0000	1.02.02.2.02.0040		PENGELOLAAN PELAYANAN KESEHATAN ORANG DENGAN TUBERKULOSIS	21.400.000,00	21.350.000,00	(50.000,00)	99,76	
1.02	1.02.2.14.0.00.01.0000	1.02.02.2.02.0040	5.1	BELANJA OPERASI	21.400.000,00	21.350.000,00	(50.000,00)	99,76	
1.02	1.02.2.14.0.00.01.0000	1.02.02.2.02.0040	5.1.02	Belanja Barang dan Jasa	21.400.000,00	21.350.000,00	(50.000,00)	99,76	
1.02	1.02.2.14.0.00.01.0000	1.02.02.2.02.0041		PENGELOLAAN PELAYANAN KESEHATAN ORANG DENGAN HIV (ODHIV)	10.350.000,00	10.255.000,00	(95.000,00)	99,08	
1.02	1.02.2.14.0.00.01.0000	1.02.02.2.02.0041	5.1	BELANJA OPERASI	10.350.000,00	10.255.000,00	(95.000,00)	99,08	
1.02	1.02.2.14.0.00.01.0000	1.02.02.2.02.0041	5.1.02	Belanja Barang dan Jasa	10.350.000,00	10.255.000,00	(95.000,00)	99,08	
1.02	1.02.2.14.0.00.01.0000	1.02.02.2.02.0042		PENGELOLAAN PELAYANAN KESEHATAN MALARIA	35.490.000,00	18.780.000,00	(16.710.000,00)	52,91	
1.02	1.02.2.14.0.00.01.0000	1.02.02.2.02.0042	5.1	BELANJA OPERASI	35.490.000,00	18.780.000,00	(16.710.000,00)	52,91	
1.02	1.02.2.14.0.00.01.0000	1.02.02.2.02.0042	5.1.02	Belanja Barang dan Jasa	35.490.000,00	18.780.000,00	(16.710.000,00)	52,91	
1.02	1.02.2.14.0.00.01.0000	1.02.02.2.02.0044		PENGELOLAAN PELAYANAN KESEHATAN REPRODUKSI	501.379.000,00	487.176.000,00	(14.203.000,00)	97,16	
1.02	1.02.2.14.0.00.01.0000	1.02.02.2.02.0044	5.1	BELANJA OPERASI	501.379.000,00	487.176.000,00	(14.203.000,00)	97,16	
1.02	1.02.2.14.0.00.01.0000	1.02.02.2.02.0044	5.1.02	Belanja Barang dan Jasa	501.379.000,00	487.176.000,00	(14.203.000,00)	97,16	
1.02	1.02.2.14.0.00.01.0000	1.02.02.2.02.0046		PENGELOLAAN UPAYA KESEHATAN IBU DAN ANAK	483.744.000,00	388.692.400,00	(95.051.600,00)	80,35	
1.02	1.02.2.14.0.00.01.0000	1.02.02.2.02.0046	5.1	BELANJA OPERASI	483.744.000,00	388.692.400,00	(95.051.600,00)	80,35	
1.02	1.02.2.14.0.00.01.0000	1.02.02.2.02.0046	5.1.02	Belanja Barang dan Jasa	483.744.000,00	388.692.400,00	(95.051.600,00)	80,35	
1.02	1.02.2.14.0.00.01.0000	1.02.02.2.02.0047		PENGELOLAAN PELAYANAN KELANJUTUSIAAN	345.240.000,00	337.636.000,00	(7.604.000,00)	97,79	
1.02	1.02.2.14.0.00.01.0000	1.02.02.2.02.0047	5.1	BELANJA OPERASI	345.240.000,00	337.636.000,00	(7.604.000,00)	97,79	
1.02	1.02.2.14.0.00.01.0000	1.02.02.2.02.0047	5.1.02	Belanja Barang dan Jasa	345.240.000,00	337.636.000,00	(7.604.000,00)	97,79	
1.02	1.02.2.14.0.00.01.0000	1.02.02.2.02.0048		PENGELOLAAN LAYANAN IMUNISASI	1.765.317.000,00	1.660.605.000,00	(104.712.000,00)	94,06	
1.02	1.02.2.14.0.00.01.0000	1.02.02.2.02.0048	5.1	BELANJA OPERASI	1.765.317.000,00	1.660.605.000,00	(104.712.000,00)	94,06	
1.02	1.02.2.14.0.00.01.0000	1.02.02.2.02.0048	5.1.02	Belanja Barang dan Jasa	1.765.317.000,00	1.660.605.000,00	(104.712.000,00)	94,06	
1.02	1.02.2.14.0.00.01.0000	1.02.02.2.02.0049		PENGELOLAAN LAYANAN RUJUKAN DAN RUJUK BALIK	54.270.000,00	49.695.000,00	(4.575.000,00)	91,56	
1.02	1.02.2.14.0.00.01.0000	1.02.02.2.02.0049	5.1	BELANJA OPERASI	54.270.000,00	49.695.000,00	(4.575.000,00)	91,56	
1.02	1.02.2.14.0.00.01.0000	1.02.02.2.02.0049	5.1.02	Belanja Barang dan Jasa	54.270.000,00	49.695.000,00	(4.575.000,00)	91,56	
1.02	1.02.2.14.0.00.01.0000	1.02.02.2.02.0050		PENGELOLAAN PELAYANAN KESEHATAN HAJI	24.425.000,00	21.782.200,00	(2.642.800,00)	89,17	
1.02	1.02.2.14.0.00.01.0000	1.02.02.2.02.0050	5.1	BELANJA OPERASI	24.425.000,00	21.782.200,00	(2.642.800,00)	89,17	
1.02	1.02.2.14.0.00.01.0000	1.02.02.2.02.0050	5.1.02	Belanja Barang dan Jasa	24.425.000,00	21.782.200,00	(2.642.800,00)	89,17	
1.02	1.02.2.14.0.00.01.0000	1.02.02.2.03		PENYELENGGARAAN SISTEM INFORMASI KESEHATAN SECARA TERINTEGRASI	82.117.800,00	77.070.120,00	(5.047.680,00)	93,85	
1.02	1.02.2.14.0.00.01.0000	1.02.02.2.03.0002		PENGELOLAAN SISTEM INFORMASI KESEHATAN	82.117.800,00	77.070.120,00	(5.047.680,00)	93,85	
1.02	1.02.2.14.0.00.01.0000	1.02.02.2.03.0002	5.1	BELANJA OPERASI	82.117.800,00	77.070.120,00	(5.047.680,00)	93,85	
1.02	1.02.2.14.0.00.01.0000	1.02.02.2.03.0002	5.1.02	Belanja Barang dan Jasa	82.117.800,00	77.070.120,00	(5.047.680,00)	93,85	
1.02	1.02.2.14.0.00.01.0000	1.02.02.2.04		PENERBITAN IZIN RUMAH SAKIT KELAS C, D DAN FASILITAS PELAYANAN KESEHATAN TINGKAT DAERAH KABUPATEN/KOTA	421.415.000,00	402.282.450,00	(19.132.550,00)	95,45	
1.02	1.02.2.14.0.00.01.0000	1.02.02.2.04.0002		PENINGKATAN TATA KELOLA RUMAH SAKIT DAN FASILITAS PELAYANAN KESEHATAN TINGKAT DAERAH KABUPATEN/KOTA	211.075.000,00	198.634.200,00	(12.440.800,00)	94,10	
1.02	1.02.2.14.0.00.01.0000	1.02.02.2.04.0002	5.1	BELANJA OPERASI	166.075.000,00	153.679.200,00	(12.395.800,00)	92,53	
1.02	1.02.2.14.0.00.01.0000	1.02.02.2.04.0002	5.1.02	Belanja Barang dan Jasa	166.075.000,00	153.679.200,00	(12.395.800,00)	92,53	
1.02	1.02.2.14.0.00.01.0000	1.02.02.2.04.0002	5.2	BELANJA MODAL	45.000.000,00	44.955.000,00	(45.000,00)	99,90	
1.02	1.02.2.14.0.00.01.0000	1.02.02.2.04.0002	5.2.02	Belanja Modal Peralatan dan Mesin	45.000.000,00	44.955.000,00	(45.000,00)	99,90	
1.02	1.02.2.14.0.00.01.0000	1.02.02.2.04.0003		PENINGKATAN MUTU PELAYANAN FASILITAS KESEHATAN	181.790.000,00	176.453.250,00	(5.336.750,00)	97,06	

KODE REKENING				URAIAN	JUMLAH (Rp)		BERTAMBAH / (BERKURANG)		DASAR HUKUM
					ANGGARAN SETELAH PERUBAHAN	REALISASI	(Rp)	(%)	
1.02	1.02.2.14.0.00.01.0000	1.02.02.2.04.0003	5.1	BELANJA OPERASI	181.790.000,00	176.453.250,00	(5.336.750,00)	97,06	
1.02	1.02.2.14.0.00.01.0000	1.02.02.2.04.0003	5.1.02	Belanja Barang dan Jasa	181.790.000,00	176.453.250,00	(5.336.750,00)	97,06	
1.02	1.02.2.14.0.00.01.0000	1.02.02.2.04.0004		PENYIAPAN PERUMUSAN DAN PELAKSANAAN PELAYANAN KESEHATAN RUJUKAN	28.550.000,00	27.195.000,00	(1.355.000,00)	95,25	
1.02	1.02.2.14.0.00.01.0000	1.02.02.2.04.0004	5.1	BELANJA OPERASI	28.550.000,00	27.195.000,00	(1.355.000,00)	95,25	
1.02	1.02.2.14.0.00.01.0000	1.02.02.2.04.0004	5.1.02	Belanja Barang dan Jasa	28.550.000,00	27.195.000,00	(1.355.000,00)	95,25	
1.02	1.02.2.14.0.00.01.0000	1.02.03		PROGRAM PENINGKATAN KAPASITAS SUMBER DAYA MANUSIA KESEHATAN	7.805.963.975,00	7.013.334.570,00	(792.629.405,00)	89,84	
1.02	1.02.2.14.0.00.01.0000	1.02.03.2.01		PEMBERIAN IZIN PRAKTIK TENAGA KESEHATAN DI WILAYAH KABUPATEN/KOTA	19.400.000,00	19.392.000,00	(8.000,00)	99,95	
1.02	1.02.2.14.0.00.01.0000	1.02.03.2.01.0002		PEMBINAAN DAN PENGAWASAN TENAGA KESEHATAN SERTA TINDAK LANJUT PERIZINAN PRAKTIK TENAGA KESEHATAN	19.400.000,00	19.392.000,00	(8.000,00)	99,95	
1.02	1.02.2.14.0.00.01.0000	1.02.03.2.01.0002	5.1	BELANJA OPERASI	19.400.000,00	19.392.000,00	(8.000,00)	99,95	
1.02	1.02.2.14.0.00.01.0000	1.02.03.2.01.0002	5.1.02	Belanja Barang dan Jasa	19.400.000,00	19.392.000,00	(8.000,00)	99,95	
1.02	1.02.2.14.0.00.01.0000	1.02.03.2.02		PERENCANAAN KEBUTUHAN DAN PENDAYAGUNAAN SUMBER DAYA MANUSIA KESEHATAN UNTUK UKP DAN UKM DI WILAYAH KABUPATEN/KOTA	7.036.726.975,00	6.257.354.779,00	(779.372.196,00)	88,92	
1.02	1.02.2.14.0.00.01.0000	1.02.03.2.02.0001		PERENCANAAN DAN DISTRIBUSI SERTA PEMERATAAN SUMBER DAYA MANUSIA KESEHATAN	10.590.000,00	10.584.000,00	(6.000,00)	99,94	
1.02	1.02.2.14.0.00.01.0000	1.02.03.2.02.0001	5.1	BELANJA OPERASI	10.590.000,00	10.584.000,00	(6.000,00)	99,94	
1.02	1.02.2.14.0.00.01.0000	1.02.03.2.02.0001	5.1.02	Belanja Barang dan Jasa	10.590.000,00	10.584.000,00	(6.000,00)	99,94	
1.02	1.02.2.14.0.00.01.0000	1.02.03.2.02.0002		PEMENUHAN KEBUTUHAN SUMBER DAYA MANUSIA KESEHATAN SESUAI STANDAR	6.949.036.975,00	6.169.674.779,00	(779.362.196,00)	88,78	
1.02	1.02.2.14.0.00.01.0000	1.02.03.2.02.0002	5.1	BELANJA OPERASI	6.949.036.975,00	6.169.674.779,00	(779.362.196,00)	88,78	
1.02	1.02.2.14.0.00.01.0000	1.02.03.2.02.0002	5.1.02	Belanja Barang dan Jasa	6.949.036.975,00	6.169.674.779,00	(779.362.196,00)	88,78	
1.02	1.02.2.14.0.00.01.0000	1.02.03.2.02.0003		PEMBINAAN DAN PENGAWASAN SUMBER DAYA MANUSIA KESEHATAN	77.100.000,00	77.096.000,00	(4.000,00)	99,99	
1.02	1.02.2.14.0.00.01.0000	1.02.03.2.02.0003	5.1	BELANJA OPERASI	77.100.000,00	77.096.000,00	(4.000,00)	99,99	
1.02	1.02.2.14.0.00.01.0000	1.02.03.2.02.0003	5.1.02	Belanja Barang dan Jasa	77.100.000,00	77.096.000,00	(4.000,00)	99,99	
1.02	1.02.2.14.0.00.01.0000	1.02.03.2.03		PENGEMBANGAN MUTU DAN PENINGKATAN KOMPETENSI TEKNIS SUMBER DAYA MANUSIA KESEHATAN TINGKAT DAERAH KABUPATEN/KOTA	749.837.000,00	736.587.791,00	(13.249.209,00)	98,23	
1.02	1.02.2.14.0.00.01.0000	1.02.03.2.03.0001		PENGEMBANGAN MUTU DAN PENINGKATAN KOMPETENSI TEKNIS SUMBER DAYA MANUSIA KESEHATAN TINGKAT DAERAH KABUPATEN/KOTA	749.837.000,00	736.587.791,00	(13.249.209,00)	98,23	
1.02	1.02.2.14.0.00.01.0000	1.02.03.2.03.0001	5.1	BELANJA OPERASI	749.837.000,00	736.587.791,00	(13.249.209,00)	98,23	
1.02	1.02.2.14.0.00.01.0000	1.02.03.2.03.0001	5.1.02	Belanja Barang dan Jasa	749.837.000,00	736.587.791,00	(13.249.209,00)	98,23	
1.02	1.02.2.14.0.00.01.0000	1.02.04		PROGRAM SEDIAAN FARMASI, ALAT KESEHATAN DAN MAKANAN MINUMAN	51.270.000,00	49.121.100,00	(2.148.900,00)	95,80	
1.02	1.02.2.14.0.00.01.0000	1.02.04.2.01		PEMBERIAN IZIN APOTEK, TOKO OBAT, TOKO ALAT KESEHATAN DAN OPTIKAL, USAHA MIKRO OBAT TRADISIONAL (UMOT)	20.900.000,00	20.900.000,00	0,00	100,00	
1.02	1.02.2.14.0.00.01.0000	1.02.04.2.01.0001		PENGENDALIAN DAN PENGAWASAN SERTA TINDAK LANJUT PENGAWASAN PERIZINAN APOTEK, TOKO OBAT, TOKO ALAT KESEHATAN, DAN OPTIKAL, USAHA MIKRO OBAT TRADISIONAL (UMOT)	20.900.000,00	20.900.000,00	0,00	100,00	
1.02	1.02.2.14.0.00.01.0000	1.02.04.2.01.0001	5.1	BELANJA OPERASI	20.900.000,00	20.900.000,00	0,00	100,00	
1.02	1.02.2.14.0.00.01.0000	1.02.04.2.01.0001	5.1.02	Belanja Barang dan Jasa	20.900.000,00	20.900.000,00	0,00	100,00	
1.02	1.02.2.14.0.00.01.0000	1.02.04.2.03		PENERBITAN SERTIFIKAT PRODUKSI PANGAN INDUSTRI RUMAH TANGGA DAN NOMOR P-IRT SEBAGAI IZIN PRODUKSI, UNTUK PRODUK MAKANAN MINUMAN TERTENTU YANG DAPAT DIPRODUKSI OLEH INDUSTRI RUMAH TANGGA	9.000.000,00	7.525.700,00	(1.474.300,00)	83,61	
1.02	1.02.2.14.0.00.01.0000	1.02.04.2.03.0001		PENGENDALIAN DAN PENGAWASAN SERTA TINDAK LANJUT PENGAWASAN SERTIFIKAT PRODUKSI PANGAN INDUSTRI RUMAH TANGGA DAN NOMOR P-IRT SEBAGAI IZIN PRODUKSI, UNTUK PRODUK MAKANAN MINUMAN TERTENTU YANG DAPAT DIPRODUKSI OLEH INDUSTRI RUMAH TANGGA	9.000.000,00	7.525.700,00	(1.474.300,00)	83,61	
1.02	1.02.2.14.0.00.01.0000	1.02.04.2.03.0001	5.1	BELANJA OPERASI	9.000.000,00	7.525.700,00	(1.474.300,00)	83,61	
1.02	1.02.2.14.0.00.01.0000	1.02.04.2.03.0001	5.1.02	Belanja Barang dan Jasa	9.000.000,00	7.525.700,00	(1.474.300,00)	83,61	
1.02	1.02.2.14.0.00.01.0000	1.02.04.2.04		PENERBITAN SERTIFIKAT LAIK HIGIENE SANITASI TEMPAT PENGELOLAAN MAKANAN (TPM) ANTARA LAIN JASA BOGA, RUMAH MAKAN/RESTORAN DAN DEPOT AIR MINUM (DAM)	3.900.000,00	3.850.000,00	(50.000,00)	98,71	
1.02	1.02.2.14.0.00.01.0000	1.02.04.2.04.0001		PENGENDALIAN DAN PENGAWASAN SERTA TINDAK LANJUT PENGAWASAN PENERBITAN SERTIFIKAT LAIK HIGIENE SANITASI TEMPAT PENGELOLAAN MAKANAN (TPM) ANTARA LAIN JASA BOGA, RUMAH MAKAN/RESTORAN DAN DEPOT AIR MINUM (DAM)	3.900.000,00	3.850.000,00	(50.000,00)	98,71	
1.02	1.02.2.14.0.00.01.0000	1.02.04.2.04.0001	5.1	BELANJA OPERASI	3.900.000,00	3.850.000,00	(50.000,00)	98,71	
1.02	1.02.2.14.0.00.01.0000	1.02.04.2.04.0001	5.1.02	Belanja Barang dan Jasa	3.900.000,00	3.850.000,00	(50.000,00)	98,71	
1.02	1.02.2.14.0.00.01.0000	1.02.04.2.06		PEMERIKSAAN DAN TINDAK LANJUT HASIL PEMERIKSAAN POST MARKET PADA PRODUKSI DAN PRODUK MAKANAN MINUMAN INDUSTRI RUMAH TANGGA	17.470.000,00	16.845.400,00	(624.600,00)	96,42	

KODE REKENING				URAIAN	JUMLAH (Rp)		BERTAMBAH / (BERKURANG)		DASAR HUKUM
					ANGGARAN SETELAH PERUBAHAN	REALISASI	(Rp)	(%)	
1.02	1.02.2.14.0.00.01.0000	1.02.04.2.06.0001		PEMERIKSAAN POST MARKET PADA PRODUK MAKANAN-MINUMAN INDUSTRI RUMAH TANGGA YANG BEREDAR DAN PENGAWASAN SERTA TINDAK LANJUT PENGAWASAN	17.470.000,00	16.845.400,00	(624.600,00)	96,42	
1.02	1.02.2.14.0.00.01.0000	1.02.04.2.06.0001	5.1	BELANJA OPERASI	17.470.000,00	16.845.400,00	(624.600,00)	96,42	
1.02	1.02.2.14.0.00.01.0000	1.02.04.2.06.0001	5.1.02	Belanja Barang dan Jasa	17.470.000,00	16.845.400,00	(624.600,00)	96,42	
1.02	1.02.2.14.0.00.01.0000	1.02.05		PROGRAM PEMBERDAYAAN MASYARAKAT BIDANG KESEHATAN	280.728.000,00	246.817.500,00	(33.910.500,00)	87,92	
1.02	1.02.2.14.0.00.01.0000	1.02.05.2.03		PENGEMBANGAN DAN PELAKSANAAN UPAYA KESEHATAN BERSUMBER DAYA MASYARAKAT (UKBM) TINGKAT DAERAH KABUPATEN/KOTA	280.728.000,00	246.817.500,00	(33.910.500,00)	87,92	
1.02	1.02.2.14.0.00.01.0000	1.02.05.2.03.0001		BIMBINGAN TEKNIS DAN SUPERVISI PENGEMBANGAN DAN PELAKSANAAN UPAYA KESEHATAN BERSUMBER DAYA MASYARAKAT (UKBM)	280.728.000,00	246.817.500,00	(33.910.500,00)	87,92	
1.02	1.02.2.14.0.00.01.0000	1.02.05.2.03.0001	5.1	BELANJA OPERASI	280.728.000,00	246.817.500,00	(33.910.500,00)	87,92	
1.02	1.02.2.14.0.00.01.0000	1.02.05.2.03.0001	5.1.02	Belanja Barang dan Jasa	280.728.000,00	246.817.500,00	(33.910.500,00)	87,92	
				JUMLAH BELANJA	315.218.528.000,00	293.705.144.587,44	(21.513.383.412,56)	93,17	
				SURPLUS / (DEFISIT)	(280.817.727.000,00)	(251.398.603.056,99)	29.419.123.943,01	89,52	
				SISA LEBIH PEMBIAYAAN ANGGARAN (SILPA)	(280.817.727.000,00)	(251.398.603.056,99)	29.419.123.943,01	89,52	

Lampiran I.3 : Peraturan Daerah Kabupaten Kapuas Hulu
Nomor : 1 Tahun 2026
Tanggal : 19 Agustus 2026

PEMERINTAH KAB. KAPUAS HULU

RINCIAN APBD MENURUT URUSAN PEMERINTAHAN DAERAH, ORGANISASI, PROGRAM, KEGIATAN, SUB KEGIATAN, KELOMPOK, DAN JENIS PENDAPATAN, BELANJA, DAN PEMBIAYAAN

TAHUN ANGGARAN 2025

Urusan Pemerintahan : URUSAN PEMERINTAHAN WAJIB YANG TIDAK BERKAITAN DENGAN PELAYANAN DASAR
Bidang Urusan : URUSAN PEMERINTAHAN BIDANG KOMUNIKASI DAN INFORMATIKA
Organisasi : DINAS KOMUNIKASI, INFORMATIKA DAN STATISTIK

KODE REKENING				URAIAN	JUMLAH (Rp)		BERTAMBAH / (BERKURANG)		DASAR HUKUM
					ANGGARAN SETELAH PERUBAHAN	REALISASI	(Rp)	(%)	
2.16	2.16.2.20.2.21.01.0000		5	BELANJA DAERAH	4.386.143.400,00	4.026.443.380,00	(359.700.020,00)	91,79	
2.16	2.16.2.20.2.21.01.0000	2.16.01		PROGRAM PENUNJANG URUSAN PEMERINTAHAN DAERAH KABUPATEN/KOTA	3.887.117.330,00	3.541.005.789,00	(346.111.541,00)	91,09	
2.16	2.16.2.20.2.21.01.0000	2.16.01.2.01		PERENCANAAN, PENGANGGARAN, DAN EVALUASI KINERJA PERANGKAT DAERAH	93.122.400,00	90.867.858,00	(2.254.542,00)	97,57	
2.16	2.16.2.20.2.21.01.0000	2.16.01.2.01.0001		PENYUSUNAN DOKUMEN PERENCANAAN PERANGKAT DAERAH	13.226.400,00	13.110.140,00	(116.260,00)	99,12	
2.16	2.16.2.20.2.21.01.0000	2.16.01.2.01.0001	5.1	BELANJA OPERASI	13.226.400,00	13.110.140,00	(116.260,00)	99,12	
2.16	2.16.2.20.2.21.01.0000	2.16.01.2.01.0001	5.1.02	Belanja Barang dan Jasa	13.226.400,00	13.110.140,00	(116.260,00)	99,12	
2.16	2.16.2.20.2.21.01.0000	2.16.01.2.01.0002		KOORDINASI DAN PENYUSUNAN DOKUMEN RKA-SKPD	9.460.000,00	9.291.098,00	(168.902,00)	98,21	
2.16	2.16.2.20.2.21.01.0000	2.16.01.2.01.0002	5.1	BELANJA OPERASI	9.460.000,00	9.291.098,00	(168.902,00)	98,21	
2.16	2.16.2.20.2.21.01.0000	2.16.01.2.01.0002	5.1.02	Belanja Barang dan Jasa	9.460.000,00	9.291.098,00	(168.902,00)	98,21	
2.16	2.16.2.20.2.21.01.0000	2.16.01.2.01.0003		KOORDINASI DAN PENYUSUNAN DOKUMEN PERUBAHAN RKA-SKPD	9.800.000,00	9.542.495,00	(257.505,00)	97,37	
2.16	2.16.2.20.2.21.01.0000	2.16.01.2.01.0003	5.1	BELANJA OPERASI	9.800.000,00	9.542.495,00	(257.505,00)	97,37	
2.16	2.16.2.20.2.21.01.0000	2.16.01.2.01.0003	5.1.02	Belanja Barang dan Jasa	9.800.000,00	9.542.495,00	(257.505,00)	97,37	
2.16	2.16.2.20.2.21.01.0000	2.16.01.2.01.0004		KOORDINASI DAN PENYUSUNAN DPA-SKPD	10.677.000,00	10.382.140,00	(294.860,00)	97,23	
2.16	2.16.2.20.2.21.01.0000	2.16.01.2.01.0004	5.1	BELANJA OPERASI	10.677.000,00	10.382.140,00	(294.860,00)	97,23	
2.16	2.16.2.20.2.21.01.0000	2.16.01.2.01.0004	5.1.02	Belanja Barang dan Jasa	10.677.000,00	10.382.140,00	(294.860,00)	97,23	
2.16	2.16.2.20.2.21.01.0000	2.16.01.2.01.0005		KOORDINASI DAN PENYUSUNAN PERUBAHAN DPA- SKPD	10.153.000,00	9.671.645,00	(481.355,00)	95,25	
2.16	2.16.2.20.2.21.01.0000	2.16.01.2.01.0005	5.1	BELANJA OPERASI	10.153.000,00	9.671.645,00	(481.355,00)	95,25	
2.16	2.16.2.20.2.21.01.0000	2.16.01.2.01.0005	5.1.02	Belanja Barang dan Jasa	10.153.000,00	9.671.645,00	(481.355,00)	95,25	
2.16	2.16.2.20.2.21.01.0000	2.16.01.2.01.0006		KOORDINASI DAN PENYUSUNAN LAPORAN CAPAIAN KINERJA DAN IKHTISAR REALISASI KINERJA SKPD	10.370.000,00	10.041.715,00	(328.285,00)	96,83	
2.16	2.16.2.20.2.21.01.0000	2.16.01.2.01.0006	5.1	BELANJA OPERASI	10.370.000,00	10.041.715,00	(328.285,00)	96,83	
2.16	2.16.2.20.2.21.01.0000	2.16.01.2.01.0006	5.1.02	Belanja Barang dan Jasa	10.370.000,00	10.041.715,00	(328.285,00)	96,83	
2.16	2.16.2.20.2.21.01.0000	2.16.01.2.01.0007		EVALUASI KINERJA PERANGKAT DAERAH	15.396.000,00	15.218.385,00	(177.615,00)	98,84	
2.16	2.16.2.20.2.21.01.0000	2.16.01.2.01.0007	5.1	BELANJA OPERASI	15.396.000,00	15.218.385,00	(177.615,00)	98,84	
2.16	2.16.2.20.2.21.01.0000	2.16.01.2.01.0007	5.1.02	Belanja Barang dan Jasa	15.396.000,00	15.218.385,00	(177.615,00)	98,84	
2.16	2.16.2.20.2.21.01.0000	2.16.01.2.01.0008		PENYELENGGARAAN WALIDATA PENDUKUNG STATISTIK SEKTORAL DAERAH	6.740.000,00	6.525.620,00	(214.380,00)	96,81	
2.16	2.16.2.20.2.21.01.0000	2.16.01.2.01.0008	5.1	BELANJA OPERASI	6.740.000,00	6.525.620,00	(214.380,00)	96,81	
2.16	2.16.2.20.2.21.01.0000	2.16.01.2.01.0008	5.1.02	Belanja Barang dan Jasa	6.740.000,00	6.525.620,00	(214.380,00)	96,81	
2.16	2.16.2.20.2.21.01.0000	2.16.01.2.01.0009		PELAKSANAAN PENGUMPULAN DATA STATISTIK SEKTORAL DAERAH	7.300.000,00	7.084.620,00	(215.380,00)	97,04	
2.16	2.16.2.20.2.21.01.0000	2.16.01.2.01.0009	5.1	BELANJA OPERASI	7.300.000,00	7.084.620,00	(215.380,00)	97,04	

KODE REKENING				URAIAN	JUMLAH (Rp)		BERTAMBAH / (BERKURANG)		DASAR HUKUM
					ANGGARAN SETELAH PERUBAHAN	REALISASI	(Rp)	(%)	
2.16	2.16.2.20.2.21.01.0000	2.16.01.2.01.0009	5.1.02	Belanja Barang dan Jasa	7.300.000,00	7.084.620,00	(215.380,00)	97,04	
2.16	2.16.2.20.2.21.01.0000	2.16.01.2.02		ADMINISTRASI KEUANGAN PERANGKAT DAERAH	2.820.239.954,00	2.485.623.221,00	(334.616.733,00)	88,13	
2.16	2.16.2.20.2.21.01.0000	2.16.01.2.02.0001		PENYEDIAAN GAJI DAN TUNJANGAN ASN	2.613.695.954,00	2.284.248.726,00	(329.447.228,00)	87,39	
2.16	2.16.2.20.2.21.01.0000	2.16.01.2.02.0001	5.1	BELANJA OPERASI	2.613.695.954,00	2.284.248.726,00	(329.447.228,00)	87,39	
2.16	2.16.2.20.2.21.01.0000	2.16.01.2.02.0001	5.1.01	Belanja Pegawai	2.613.695.954,00	2.284.248.726,00	(329.447.228,00)	87,39	
2.16	2.16.2.20.2.21.01.0000	2.16.01.2.02.0003		PELAKSANAAN PENATAUSAHAAN DAN PENGUJIAN/VERIFIKASI KEUANGAN SKPD	160.465.500,00	156.725.685,00	(3.739.815,00)	97,66	
2.16	2.16.2.20.2.21.01.0000	2.16.01.2.02.0003	5.1	BELANJA OPERASI	160.465.500,00	156.725.685,00	(3.739.815,00)	97,66	
2.16	2.16.2.20.2.21.01.0000	2.16.01.2.02.0003	5.1.02	Belanja Barang dan Jasa	160.465.500,00	156.725.685,00	(3.739.815,00)	97,66	
2.16	2.16.2.20.2.21.01.0000	2.16.01.2.02.0005		KOORDINASI DAN PENYUSUNAN LAPORAN KEUANGAN AKHIR TAHUN SKPD	14.020.500,00	13.259.990,00	(760.510,00)	94,57	
2.16	2.16.2.20.2.21.01.0000	2.16.01.2.02.0005	5.1	BELANJA OPERASI	14.020.500,00	13.259.990,00	(760.510,00)	94,57	
2.16	2.16.2.20.2.21.01.0000	2.16.01.2.02.0005	5.1.02	Belanja Barang dan Jasa	14.020.500,00	13.259.990,00	(760.510,00)	94,57	
2.16	2.16.2.20.2.21.01.0000	2.16.01.2.02.0007		KOORDINASI DAN PENYUSUNAN LAPORAN KEUANGAN BULANAN/ TRIWULANAN/ SEMESTERAN SKPD	32.058.000,00	31.388.820,00	(669.180,00)	97,91	
2.16	2.16.2.20.2.21.01.0000	2.16.01.2.02.0007	5.1	BELANJA OPERASI	32.058.000,00	31.388.820,00	(669.180,00)	97,91	
2.16	2.16.2.20.2.21.01.0000	2.16.01.2.02.0007	5.1.02	Belanja Barang dan Jasa	32.058.000,00	31.388.820,00	(669.180,00)	97,91	
2.16	2.16.2.20.2.21.01.0000	2.16.01.2.03		ADMINISTRASI BARANG MILIK DAERAH PADA PERANGKAT DAERAH	8.250.500,00	7.813.125,00	(437.375,00)	94,69	
2.16	2.16.2.20.2.21.01.0000	2.16.01.2.03.0001		PENYUSUNAN PERENCANAAN KEBUTUHAN BARANG MILIK DAERAH SKPD	2.677.000,00	2.651.075,00	(25.925,00)	99,03	
2.16	2.16.2.20.2.21.01.0000	2.16.01.2.03.0001	5.1	BELANJA OPERASI	2.677.000,00	2.651.075,00	(25.925,00)	99,03	
2.16	2.16.2.20.2.21.01.0000	2.16.01.2.03.0001	5.1.02	Belanja Barang dan Jasa	2.677.000,00	2.651.075,00	(25.925,00)	99,03	
2.16	2.16.2.20.2.21.01.0000	2.16.01.2.03.0002		PENGAMANAN BARANG MILIK DAERAH SKPD	1.151.500,00	1.117.320,00	(34.180,00)	97,03	
2.16	2.16.2.20.2.21.01.0000	2.16.01.2.03.0002	5.1	BELANJA OPERASI	1.151.500,00	1.117.320,00	(34.180,00)	97,03	
2.16	2.16.2.20.2.21.01.0000	2.16.01.2.03.0002	5.1.02	Belanja Barang dan Jasa	1.151.500,00	1.117.320,00	(34.180,00)	97,03	
2.16	2.16.2.20.2.21.01.0000	2.16.01.2.03.0003		KOORDINASI DAN PENILAIAN BARANG MILIK DAERAH SKPD	604.000,00	576.125,00	(27.875,00)	95,38	
2.16	2.16.2.20.2.21.01.0000	2.16.01.2.03.0003	5.1	BELANJA OPERASI	604.000,00	576.125,00	(27.875,00)	95,38	
2.16	2.16.2.20.2.21.01.0000	2.16.01.2.03.0003	5.1.02	Belanja Barang dan Jasa	604.000,00	576.125,00	(27.875,00)	95,38	
2.16	2.16.2.20.2.21.01.0000	2.16.01.2.03.0004		PEMBINAAN, PENGAWASAN, DAN PENGENDALIAN BARANG MILIK DAERAH PADA SKPD	812.500,00	776.000,00	(36.500,00)	95,50	
2.16	2.16.2.20.2.21.01.0000	2.16.01.2.03.0004	5.1	BELANJA OPERASI	812.500,00	776.000,00	(36.500,00)	95,50	
2.16	2.16.2.20.2.21.01.0000	2.16.01.2.03.0004	5.1.02	Belanja Barang dan Jasa	812.500,00	776.000,00	(36.500,00)	95,50	
2.16	2.16.2.20.2.21.01.0000	2.16.01.2.03.0005		REKONSILIASI DAN PENYUSUNAN LAPORAN BARANG MILIK DAERAH PADA SKPD	660.500,00	630.735,00	(29.765,00)	95,49	
2.16	2.16.2.20.2.21.01.0000	2.16.01.2.03.0005	5.1	BELANJA OPERASI	660.500,00	630.735,00	(29.765,00)	95,49	
2.16	2.16.2.20.2.21.01.0000	2.16.01.2.03.0005	5.1.02	Belanja Barang dan Jasa	660.500,00	630.735,00	(29.765,00)	95,49	
2.16	2.16.2.20.2.21.01.0000	2.16.01.2.03.0006		PENATAUSAHAAN BARANG MILIK DAERAH PADA SKPD	2.345.000,00	2.061.870,00	(283.130,00)	87,92	
2.16	2.16.2.20.2.21.01.0000	2.16.01.2.03.0006	5.1	BELANJA OPERASI	2.345.000,00	2.061.870,00	(283.130,00)	87,92	
2.16	2.16.2.20.2.21.01.0000	2.16.01.2.03.0006	5.1.02	Belanja Barang dan Jasa	2.345.000,00	2.061.870,00	(283.130,00)	87,92	
2.16	2.16.2.20.2.21.01.0000	2.16.01.2.05		ADMINISTRASI KEPEGAWAIAN PERANGKAT DAERAH	11.895.200,00	7.091.960,00	(4.803.240,00)	59,62	
2.16	2.16.2.20.2.21.01.0000	2.16.01.2.05.0003		PENDATAAN DAN PENGOLAHAN ADMINISTRASI KEPEGAWAIAN	1.430.200,00	1.338.860,00	(91.340,00)	93,61	
2.16	2.16.2.20.2.21.01.0000	2.16.01.2.05.0003	5.1	BELANJA OPERASI	1.430.200,00	1.338.860,00	(91.340,00)	93,61	
2.16	2.16.2.20.2.21.01.0000	2.16.01.2.05.0003	5.1.02	Belanja Barang dan Jasa	1.430.200,00	1.338.860,00	(91.340,00)	93,61	
2.16	2.16.2.20.2.21.01.0000	2.16.01.2.05.0004		KOORDINASI DAN PELAKSANAAN SISTEM INFORMASI KEPEGAWAIAN	5.054.000,00	410.395,00	(4.643.605,00)	8,12	
2.16	2.16.2.20.2.21.01.0000	2.16.01.2.05.0004	5.1	BELANJA OPERASI	5.054.000,00	410.395,00	(4.643.605,00)	8,12	
2.16	2.16.2.20.2.21.01.0000	2.16.01.2.05.0004	5.1.02	Belanja Barang dan Jasa	5.054.000,00	410.395,00	(4.643.605,00)	8,12	
2.16	2.16.2.20.2.21.01.0000	2.16.01.2.05.0005		MONITORING, EVALUASI, DAN PENILAIAN KINERJA PEGAWAI	5.411.000,00	5.342.705,00	(68.295,00)	98,73	
2.16	2.16.2.20.2.21.01.0000	2.16.01.2.05.0005	5.1	BELANJA OPERASI	5.411.000,00	5.342.705,00	(68.295,00)	98,73	

KODE REKENING				URAIAN	JUMLAH (Rp)		BERTAMBAH / (BERKURANG)		DASAR HUKUM
					ANGGARAN SETELAH PERUBAHAN	REALISASI	(Rp)	(%)	
2.16	2.16.2.20.2.21.01.0000	2.16.01.2.05.0005	5.1.02	Belanja Barang dan Jasa	5.411.000,00	5.342.705,00	(68.295,00)	98,73	
2.16	2.16.2.20.2.21.01.0000	2.16.01.2.06		ADMINISTRASI UMUM PERANGKAT DAERAH	560.173.500,00	558.459.722,00	(1.713.778,00)	99,69	
2.16	2.16.2.20.2.21.01.0000	2.16.01.2.06.0001		PENYEDIAAN KOMPONEN INSTALASI LISTRIK/PENERANGAN BANGUNAN KANTOR	10.558.000,00	10.395.000,00	(163.000,00)	98,45	
2.16	2.16.2.20.2.21.01.0000	2.16.01.2.06.0001	5.1	BELANJA OPERASI	10.558.000,00	10.395.000,00	(163.000,00)	98,45	
2.16	2.16.2.20.2.21.01.0000	2.16.01.2.06.0001	5.1.02	Belanja Barang dan Jasa	10.558.000,00	10.395.000,00	(163.000,00)	98,45	
2.16	2.16.2.20.2.21.01.0000	2.16.01.2.06.0002		PENYEDIAAN PERALATAN DAN PERLENGKAPAN KANTOR	58.160.000,00	57.263.500,00	(896.500,00)	98,45	
2.16	2.16.2.20.2.21.01.0000	2.16.01.2.06.0002	5.1	BELANJA OPERASI	8.160.000,00	7.480.000,00	(680.000,00)	91,66	
2.16	2.16.2.20.2.21.01.0000	2.16.01.2.06.0002	5.1.02	Belanja Barang dan Jasa	8.160.000,00	7.480.000,00	(680.000,00)	91,66	
2.16	2.16.2.20.2.21.01.0000	2.16.01.2.06.0002	5.2	BELANJA MODAL	50.000.000,00	49.783.500,00	(216.500,00)	99,56	
2.16	2.16.2.20.2.21.01.0000	2.16.01.2.06.0002	5.2.02	Belanja Modal Peralatan dan Mesin	50.000.000,00	49.783.500,00	(216.500,00)	99,56	
2.16	2.16.2.20.2.21.01.0000	2.16.01.2.06.0003		PENYEDIAAN PERALATAN RUMAH TANGGA	3.700.000,00	3.700.000,00	0,00	100,00	
2.16	2.16.2.20.2.21.01.0000	2.16.01.2.06.0003	5.1	BELANJA OPERASI	3.700.000,00	3.700.000,00	0,00	100,00	
2.16	2.16.2.20.2.21.01.0000	2.16.01.2.06.0003	5.1.02	Belanja Barang dan Jasa	3.700.000,00	3.700.000,00	0,00	100,00	
2.16	2.16.2.20.2.21.01.0000	2.16.01.2.06.0004		PENYEDIAAN BAHAN LOGISTIK KANTOR	37.941.500,00	37.925.000,00	(16.500,00)	99,95	
2.16	2.16.2.20.2.21.01.0000	2.16.01.2.06.0004	5.1	BELANJA OPERASI	37.941.500,00	37.925.000,00	(16.500,00)	99,95	
2.16	2.16.2.20.2.21.01.0000	2.16.01.2.06.0004	5.1.02	Belanja Barang dan Jasa	37.941.500,00	37.925.000,00	(16.500,00)	99,95	
2.16	2.16.2.20.2.21.01.0000	2.16.01.2.06.0005		PENYEDIAAN BARANG CETAKAN DAN PENGGANDAAN	59.737.000,00	59.731.600,00	(5.400,00)	99,99	
2.16	2.16.2.20.2.21.01.0000	2.16.01.2.06.0005	5.1	BELANJA OPERASI	59.737.000,00	59.731.600,00	(5.400,00)	99,99	
2.16	2.16.2.20.2.21.01.0000	2.16.01.2.06.0005	5.1.02	Belanja Barang dan Jasa	59.737.000,00	59.731.600,00	(5.400,00)	99,99	
2.16	2.16.2.20.2.21.01.0000	2.16.01.2.06.0008		FASILITASI KUNJUNGAN TAMU	26.744.000,00	26.733.500,00	(10.500,00)	99,96	
2.16	2.16.2.20.2.21.01.0000	2.16.01.2.06.0008	5.1	BELANJA OPERASI	26.744.000,00	26.733.500,00	(10.500,00)	99,96	
2.16	2.16.2.20.2.21.01.0000	2.16.01.2.06.0008	5.1.02	Belanja Barang dan Jasa	26.744.000,00	26.733.500,00	(10.500,00)	99,96	
2.16	2.16.2.20.2.21.01.0000	2.16.01.2.06.0009		PENYELENGGARAAN RAPAT KOORDINASI DAN KONSULTASI SKPD	352.275.000,00	352.121.952,00	(153.048,00)	99,95	
2.16	2.16.2.20.2.21.01.0000	2.16.01.2.06.0009	5.1	BELANJA OPERASI	352.275.000,00	352.121.952,00	(153.048,00)	99,95	
2.16	2.16.2.20.2.21.01.0000	2.16.01.2.06.0009	5.1.02	Belanja Barang dan Jasa	352.275.000,00	352.121.952,00	(153.048,00)	99,95	
2.16	2.16.2.20.2.21.01.0000	2.16.01.2.06.0010		PENATAUSAHAAN ARSIP DINAMIS PADA SKPD	11.058.000,00	10.589.170,00	(468.830,00)	95,76	
2.16	2.16.2.20.2.21.01.0000	2.16.01.2.06.0010	5.1	BELANJA OPERASI	11.058.000,00	10.589.170,00	(468.830,00)	95,76	
2.16	2.16.2.20.2.21.01.0000	2.16.01.2.06.0010	5.1.02	Belanja Barang dan Jasa	11.058.000,00	10.589.170,00	(468.830,00)	95,76	
2.16	2.16.2.20.2.21.01.0000	2.16.01.2.08		PENYEDIAAN JASA PENUNJANG URUSAN PEMERINTAHAN DAERAH	259.635.776,00	258.865.313,00	(770.463,00)	99,70	
2.16	2.16.2.20.2.21.01.0000	2.16.01.2.08.0002		PENYEDIAAN JASA KOMUNIKASI, SUMBER DAYA AIR DAN LISTRIK	85.322.730,00	84.578.075,00	(744.655,00)	99,12	
2.16	2.16.2.20.2.21.01.0000	2.16.01.2.08.0002	5.1	BELANJA OPERASI	85.322.730,00	84.578.075,00	(744.655,00)	99,12	
2.16	2.16.2.20.2.21.01.0000	2.16.01.2.08.0002	5.1.02	Belanja Barang dan Jasa	85.322.730,00	84.578.075,00	(744.655,00)	99,12	
2.16	2.16.2.20.2.21.01.0000	2.16.01.2.08.0004		PENYEDIAAN JASA PELAYANAN UMUM KANTOR	174.313.046,00	174.287.238,00	(25.808,00)	99,98	
2.16	2.16.2.20.2.21.01.0000	2.16.01.2.08.0004	5.1	BELANJA OPERASI	174.313.046,00	174.287.238,00	(25.808,00)	99,98	
2.16	2.16.2.20.2.21.01.0000	2.16.01.2.08.0004	5.1.02	Belanja Barang dan Jasa	174.313.046,00	174.287.238,00	(25.808,00)	99,98	
2.16	2.16.2.20.2.21.01.0000	2.16.01.2.09		PEMELIHARAAN BARANG MILIK DAERAH PENUNJANG URUSAN PEMERINTAHAN DAERAH	133.800.000,00	132.284.590,00	(1.515.410,00)	98,86	
2.16	2.16.2.20.2.21.01.0000	2.16.01.2.09.0002		PENYEDIAAN JASA PEMELIHARAAN, BIAYA PEMELIHARAAN, PAJAK DAN PERIZINAN KENDARAAN DINAS OPERASIONAL ATAU LAPANGAN	112.890.000,00	111.375.190,00	(1.514.810,00)	98,65	
2.16	2.16.2.20.2.21.01.0000	2.16.01.2.09.0002	5.1	BELANJA OPERASI	112.890.000,00	111.375.190,00	(1.514.810,00)	98,65	
2.16	2.16.2.20.2.21.01.0000	2.16.01.2.09.0002	5.1.02	Belanja Barang dan Jasa	112.890.000,00	111.375.190,00	(1.514.810,00)	98,65	
2.16	2.16.2.20.2.21.01.0000	2.16.01.2.09.0006		PEMELIHARAAN PERALATAN DAN MESIN LAINNYA	20.910.000,00	20.909.400,00	(600,00)	99,99	
2.16	2.16.2.20.2.21.01.0000	2.16.01.2.09.0006	5.1	BELANJA OPERASI	20.910.000,00	20.909.400,00	(600,00)	99,99	
2.16	2.16.2.20.2.21.01.0000	2.16.01.2.09.0006	5.1.02	Belanja Barang dan Jasa	20.910.000,00	20.909.400,00	(600,00)	99,99	

KODE REKENING				URAIAN	JUMLAH (Rp)		BERTAMBAH / (BERKURANG)		DASAR HUKUM
					ANGGARAN SETELAH PERUBAHAN	REALISASI	(Rp)	(%)	
2.16	2.16.2.20.2.21.01.0000	2.16.02		PROGRAM PENGELOLAAN INFORMASI DAN KOMUNIKASI PUBLIK	175.751.370,00	172.196.711,00	(3.554.659,00)	97,97	
2.16	2.16.2.20.2.21.01.0000	2.16.02.2.01		PENGELOLAAN INFORMASI DAN KOMUNIKASI PUBLIK PEMERINTAH DAERAH KABUPATEN/KOTA	175.751.370,00	172.196.711,00	(3.554.659,00)	97,97	
2.16	2.16.2.20.2.21.01.0000	2.16.02.2.01.0015		KEMITRAAN KOMUNIKASI DENGAN KOMUNITAS INFORMASI MASYARAKAT	23.737.750,00	23.309.205,00	(428.545,00)	98,19	
2.16	2.16.2.20.2.21.01.0000	2.16.02.2.01.0015	5.1	BELANJA OPERASI	23.737.750,00	23.309.205,00	(428.545,00)	98,19	
2.16	2.16.2.20.2.21.01.0000	2.16.02.2.01.0015	5.1.02	Belanja Barang dan Jasa	23.737.750,00	23.309.205,00	(428.545,00)	98,19	
2.16	2.16.2.20.2.21.01.0000	2.16.02.2.01.0017		PELAYANAN INFORMASI PUBLIK	92.470.560,00	91.304.045,00	(1.166.515,00)	98,73	
2.16	2.16.2.20.2.21.01.0000	2.16.02.2.01.0017	5.1	BELANJA OPERASI	92.470.560,00	91.304.045,00	(1.166.515,00)	98,73	
2.16	2.16.2.20.2.21.01.0000	2.16.02.2.01.0017	5.1.02	Belanja Barang dan Jasa	92.470.560,00	91.304.045,00	(1.166.515,00)	98,73	
2.16	2.16.2.20.2.21.01.0000	2.16.02.2.01.0019		MONITORING INFORMASI KEBIJAKAN, OPINI, DAN ASPIRASI PUBLIK	14.938.750,00	14.025.284,00	(913.466,00)	93,88	
2.16	2.16.2.20.2.21.01.0000	2.16.02.2.01.0019	5.1	BELANJA OPERASI	14.938.750,00	14.025.284,00	(913.466,00)	93,88	
2.16	2.16.2.20.2.21.01.0000	2.16.02.2.01.0019	5.1.02	Belanja Barang dan Jasa	14.938.750,00	14.025.284,00	(913.466,00)	93,88	
2.16	2.16.2.20.2.21.01.0000	2.16.02.2.01.0021		PENGELOLAAN MEDIA KOMUNIKASI PUBLIK	22.562.310,00	22.162.077,00	(400.233,00)	98,22	
2.16	2.16.2.20.2.21.01.0000	2.16.02.2.01.0021	5.1	BELANJA OPERASI	22.562.310,00	22.162.077,00	(400.233,00)	98,22	
2.16	2.16.2.20.2.21.01.0000	2.16.02.2.01.0021	5.1.02	Belanja Barang dan Jasa	22.562.310,00	22.162.077,00	(400.233,00)	98,22	
2.16	2.16.2.20.2.21.01.0000	2.16.02.2.01.0023		PENYUSUNAN KONTEN	22.042.000,00	21.396.100,00	(645.900,00)	97,06	
2.16	2.16.2.20.2.21.01.0000	2.16.02.2.01.0023	5.1	BELANJA OPERASI	22.042.000,00	21.396.100,00	(645.900,00)	97,06	
2.16	2.16.2.20.2.21.01.0000	2.16.02.2.01.0023	5.1.02	Belanja Barang dan Jasa	22.042.000,00	21.396.100,00	(645.900,00)	97,06	
2.16	2.16.2.20.2.21.01.0000	2.16.03		PROGRAM PENGELOLAAN APLIKASI INFORMATIKA	323.274.700,00	313.240.880,00	(10.033.820,00)	96,89	
2.16	2.16.2.20.2.21.01.0000	2.16.03.2.01		PENGELOLAAN NAMA DOMAIN YANG TELAH DITETAPKAN OLEH PEMERINTAH PUSAT DAN SUB DOMAIN DI LINGKUP PEMERINTAH DAERAH KABUPATEN/KOTA	36.216.500,00	31.648.005,00	(4.568.495,00)	87,38	
2.16	2.16.2.20.2.21.01.0000	2.16.03.2.01.0004		PENGELOLAAN NAMA DOMAIN DAN SUB DOMAIN PENYELENGGARAAN PEMERINTAH DAERAH DAN PENGELOLAAN NAMA DOMAIN PEMERINTAH DESA	36.216.500,00	31.648.005,00	(4.568.495,00)	87,38	
2.16	2.16.2.20.2.21.01.0000	2.16.03.2.01.0004	5.1	BELANJA OPERASI	36.216.500,00	31.648.005,00	(4.568.495,00)	87,38	
2.16	2.16.2.20.2.21.01.0000	2.16.03.2.01.0004	5.1.02	Belanja Barang dan Jasa	36.216.500,00	31.648.005,00	(4.568.495,00)	87,38	
2.16	2.16.2.20.2.21.01.0000	2.16.03.2.02		PENGELOLAAN E-GOVERNMENT DI LINGKUP PEMERINTAH DAERAH KABUPATEN/KOTA	287.058.200,00	281.592.875,00	(5.465.325,00)	98,09	
2.16	2.16.2.20.2.21.01.0000	2.16.03.2.02.0015		FASILITASI PENYELENGGARAAN SPBE DI LINGKUNGAN PEMDA	94.101.000,00	93.308.065,00	(792.935,00)	99,15	
2.16	2.16.2.20.2.21.01.0000	2.16.03.2.02.0015	5.1	BELANJA OPERASI	3.701.000,00	3.620.065,00	(80.935,00)	97,81	
2.16	2.16.2.20.2.21.01.0000	2.16.03.2.02.0015	5.1.02	Belanja Barang dan Jasa	3.701.000,00	3.620.065,00	(80.935,00)	97,81	
2.16	2.16.2.20.2.21.01.0000	2.16.03.2.02.0015	5.2	BELANJA MODAL	90.400.000,00	89.688.000,00	(712.000,00)	99,21	
2.16	2.16.2.20.2.21.01.0000	2.16.03.2.02.0015	5.2.06	Belanja Modal Aset Lainnya	90.400.000,00	89.688.000,00	(712.000,00)	99,21	
2.16	2.16.2.20.2.21.01.0000	2.16.03.2.02.0018		KOORDINASI PENYUSUNAN DAN/ATAU REVIU ARSITEKTUR DAN PETA RENCANA SPBE PEMERINTAH DAERAH	32.537.800,00	32.315.035,00	(222.765,00)	99,31	
2.16	2.16.2.20.2.21.01.0000	2.16.03.2.02.0018	5.1	BELANJA OPERASI	32.537.800,00	32.315.035,00	(222.765,00)	99,31	
2.16	2.16.2.20.2.21.01.0000	2.16.03.2.02.0018	5.1.02	Belanja Barang dan Jasa	32.537.800,00	32.315.035,00	(222.765,00)	99,31	
2.16	2.16.2.20.2.21.01.0000	2.16.03.2.02.0020		PEMBANGUNAN DAN/ATAU PENGEMBANGAN APLIKASI KHUSUS YANG SESUAI DENGAN ARSITEKTUR DAN PETA RENCANA SPBE PEMERINTAH DAERAH	17.521.400,00	17.352.615,00	(168.785,00)	99,03	
2.16	2.16.2.20.2.21.01.0000	2.16.03.2.02.0020	5.1	BELANJA OPERASI	2.521.400,00	2.452.615,00	(68.785,00)	97,27	
2.16	2.16.2.20.2.21.01.0000	2.16.03.2.02.0020	5.1.02	Belanja Barang dan Jasa	2.521.400,00	2.452.615,00	(68.785,00)	97,27	
2.16	2.16.2.20.2.21.01.0000	2.16.03.2.02.0020	5.2	BELANJA MODAL	15.000.000,00	14.900.000,00	(100.000,00)	99,33	
2.16	2.16.2.20.2.21.01.0000	2.16.03.2.02.0020	5.2.06	Belanja Modal Aset Lainnya	15.000.000,00	14.900.000,00	(100.000,00)	99,33	
2.16	2.16.2.20.2.21.01.0000	2.16.03.2.02.0028		KOORDINASI DAN FASILITASI PROMOSI LITERASI SPBEDAN/ATAU KOLABORASI PENYELENGGARAAN SPBE	31.939.000,00	31.833.455,00	(105.545,00)	99,66	
2.16	2.16.2.20.2.21.01.0000	2.16.03.2.02.0028	5.1	BELANJA OPERASI	31.939.000,00	31.833.455,00	(105.545,00)	99,66	
2.16	2.16.2.20.2.21.01.0000	2.16.03.2.02.0028	5.1.02	Belanja Barang dan Jasa	31.939.000,00	31.833.455,00	(105.545,00)	99,66	
2.16	2.16.2.20.2.21.01.0000	2.16.03.2.02.0030		PENYEDIAAN AKSES INTERNET UNTUK PERANGKAT DAERAH DALAM RANGKA PENYELENGGARAAN SPBE	110.959.000,00	106.783.705,00	(4.175.295,00)	96,23	

KODE REKENING				URAIAN	JUMLAH (Rp)		BERTAMBAH / (BERKURANG)		DASAR HUKUM
					ANGGARAN SETELAH PERUBAHAN	REALISASI	(Rp)	(%)	
2.16	2.16.2.20.2.21.01.0000	2.16.03.2.02.0030	5.1	BELANJA OPERASI	110.959.000,00	106.783.705,00	(4.175.295,00)	96,23	
2.16	2.16.2.20.2.21.01.0000	2.16.03.2.02.0030	5.1.02	Belanja Barang dan Jasa	110.959.000,00	106.783.705,00	(4.175.295,00)	96,23	
				JUMLAH BELANJA	4.386.143.400,00	4.026.443.380,00	(359.700.020,00)	91,79	
				SURPLUS / (DEFISIT)	(4.386.143.400,00)	(4.026.443.380,00)	359.700.020,00	91,79	
				SISA LEBIH PEMBIAYAAN ANGGARAN (SILPA)	(4.386.143.400,00)	(4.026.443.380,00)	359.700.020,00	91,79	

Lampiran I.3 : Peraturan Daerah Kabupaten Kapuas Hulu
Nomor : 1 Tahun 2026
Tanggal : 19 Agustus 2026

PEMERINTAH KAB. KAPUAS HULU

RINCIAN APBD MENURUT URUSAN PEMERINTAHAN DAERAH, ORGANISASI, PROGRAM, KEGIATAN, SUB KEGIATAN, KELOMPOK, DAN JENIS PENDAPATAN, BELANJA, DAN PEMBIAYAAN

TAHUN ANGGARAN 2025

Urusan Pemerintahan : URUSAN PEMERINTAHAN WAJIB YANG TIDAK BERKAITAN DENGAN PELAYANAN DASAR
Bidang Urusan : URUSAN PEMERINTAHAN BIDANG KOPERASI, USAHA KECIL, DAN MENENGAH
Organisasi : DINAS KOPERASI, USAHA KECIL MENENGAH DAN PERDAGANGAN

KODE REKENING				URAIAN	JUMLAH (Rp)		BERTAMBAH / (BERKURANG)		DASAR HUKUM
					ANGGARAN SETELAH PERUBAHAN	REALISASI	(Rp)	(%)	
	2.17.3.30.0.00.01.0000		4	PENDAPATAN DAERAH	344.500.000,00	402.988.400,00	58.488.400,00	116,97	
	2.17.3.30.0.00.01.0000		4.1	PENDAPATAN ASLI DAERAH (PAD)	344.500.000,00	402.988.400,00	58.488.400,00	116,97	
	2.17.3.30.0.00.01.0000		4.1.02	Retribusi Daerah	344.500.000,00	402.988.400,00	58.488.400,00	116,97	
				JUMLAH PENDAPATAN	344.500.000,00	402.988.400,00	58.488.400,00	116,97	
2.17	2.17.3.30.0.00.01.0000		5	BELANJA DAERAH	6.424.718.761,00	5.759.175.226,00	(665.543.535,00)	89,64	
2.17	2.17.3.30.0.00.01.0000	2.17.01		PROGRAM PENUNJANG URUSAN PEMERINTAHAN DAERAH KABUPATEN/KOTA	5.158.225.528,00	4.720.269.077,00	(437.956.451,00)	91,50	
2.17	2.17.3.30.0.00.01.0000	2.17.01.2.01		PERENCANAAN, PENGANGGARAN, DAN EVALUASI KINERJA PERANGKAT DAERAH	22.077.500,00	21.805.910,00	(271.590,00)	98,76	
2.17	2.17.3.30.0.00.01.0000	2.17.01.2.01.0001		PENYUSUNAN DOKUMEN PERENCANAAN PERANGKAT DAERAH	2.707.500,00	2.666.450,00	(41.050,00)	98,48	
2.17	2.17.3.30.0.00.01.0000	2.17.01.2.01.0001	5.1	BELANJA OPERASI	2.707.500,00	2.666.450,00	(41.050,00)	98,48	
2.17	2.17.3.30.0.00.01.0000	2.17.01.2.01.0001	5.1.02	Belanja Barang dan Jasa	2.707.500,00	2.666.450,00	(41.050,00)	98,48	
2.17	2.17.3.30.0.00.01.0000	2.17.01.2.01.0002		KOORDINASI DAN PENYUSUNAN DOKUMEN RKA-SKPD	2.162.000,00	2.143.400,00	(18.600,00)	99,13	
2.17	2.17.3.30.0.00.01.0000	2.17.01.2.01.0002	5.1	BELANJA OPERASI	2.162.000,00	2.143.400,00	(18.600,00)	99,13	
2.17	2.17.3.30.0.00.01.0000	2.17.01.2.01.0002	5.1.02	Belanja Barang dan Jasa	2.162.000,00	2.143.400,00	(18.600,00)	99,13	
2.17	2.17.3.30.0.00.01.0000	2.17.01.2.01.0003		KOORDINASI DAN PENYUSUNAN DOKUMEN PERUBAHAN RKA-SKPD	4.035.500,00	3.947.270,00	(88.230,00)	97,81	
2.17	2.17.3.30.0.00.01.0000	2.17.01.2.01.0003	5.1	BELANJA OPERASI	4.035.500,00	3.947.270,00	(88.230,00)	97,81	
2.17	2.17.3.30.0.00.01.0000	2.17.01.2.01.0003	5.1.02	Belanja Barang dan Jasa	4.035.500,00	3.947.270,00	(88.230,00)	97,81	
2.17	2.17.3.30.0.00.01.0000	2.17.01.2.01.0004		KOORDINASI DAN PENYUSUNAN DPA-SKPD	2.034.500,00	2.019.250,00	(15.250,00)	99,25	
2.17	2.17.3.30.0.00.01.0000	2.17.01.2.01.0004	5.1	BELANJA OPERASI	2.034.500,00	2.019.250,00	(15.250,00)	99,25	
2.17	2.17.3.30.0.00.01.0000	2.17.01.2.01.0004	5.1.02	Belanja Barang dan Jasa	2.034.500,00	2.019.250,00	(15.250,00)	99,25	
2.17	2.17.3.30.0.00.01.0000	2.17.01.2.01.0005		KOORDINASI DAN PENYUSUNAN PERUBAHAN DPA- SKPD	4.035.500,00	3.993.650,00	(41.850,00)	98,96	
2.17	2.17.3.30.0.00.01.0000	2.17.01.2.01.0005	5.1	BELANJA OPERASI	4.035.500,00	3.993.650,00	(41.850,00)	98,96	
2.17	2.17.3.30.0.00.01.0000	2.17.01.2.01.0005	5.1.02	Belanja Barang dan Jasa	4.035.500,00	3.993.650,00	(41.850,00)	98,96	
2.17	2.17.3.30.0.00.01.0000	2.17.01.2.01.0006		KOORDINASI DAN PENYUSUNAN LAPORAN CAPAIAN KINERJA DAN IKHTISAR REALISASI KINERJA SKPD	3.848.500,00	3.807.930,00	(40.570,00)	98,94	
2.17	2.17.3.30.0.00.01.0000	2.17.01.2.01.0006	5.1	BELANJA OPERASI	3.848.500,00	3.807.930,00	(40.570,00)	98,94	
2.17	2.17.3.30.0.00.01.0000	2.17.01.2.01.0006	5.1.02	Belanja Barang dan Jasa	3.848.500,00	3.807.930,00	(40.570,00)	98,94	
2.17	2.17.3.30.0.00.01.0000	2.17.01.2.01.0007		EVALUASI KINERJA PERANGKAT DAERAH	3.254.000,00	3.227.960,00	(26.040,00)	99,19	
2.17	2.17.3.30.0.00.01.0000	2.17.01.2.01.0007	5.1	BELANJA OPERASI	3.254.000,00	3.227.960,00	(26.040,00)	99,19	
2.17	2.17.3.30.0.00.01.0000	2.17.01.2.01.0007	5.1.02	Belanja Barang dan Jasa	3.254.000,00	3.227.960,00	(26.040,00)	99,19	

KODE REKENING				URAIAN	JUMLAH (Rp)		BERTAMBAH / (BERKURANG)		DASAR HUKUM
					ANGGARAN SETELAH PERUBAHAN	REALISASI	(Rp)	(%)	
2.17	2.17.3.30.0.00.01.0000	2.17.01.2.02		ADMINISTRASI KEUANGAN PERANGKAT DAERAH	4.305.875.165,00	3.874.413.388,00	(431.461.777,00)	89,97	
2.17	2.17.3.30.0.00.01.0000	2.17.01.2.02.0001		PENYEDIAAN GAJI DAN TUNJANGAN ASN	4.129.419.665,00	3.697.957.888,00	(431.461.777,00)	89,55	
2.17	2.17.3.30.0.00.01.0000	2.17.01.2.02.0001	5.1	BELANJA OPERASI	4.129.419.665,00	3.697.957.888,00	(431.461.777,00)	89,55	
2.17	2.17.3.30.0.00.01.0000	2.17.01.2.02.0001	5.1.01	Belanja Pegawai	4.129.419.665,00	3.697.957.888,00	(431.461.777,00)	89,55	
2.17	2.17.3.30.0.00.01.0000	2.17.01.2.02.0003		PELAKSANAAN PENATAUSAHAAN DAN PENGUJIAN/VERIFIKASI KEUANGAN SKPD	163.480.000,00	163.480.000,00	0,00	100,00	
2.17	2.17.3.30.0.00.01.0000	2.17.01.2.02.0003	5.1	BELANJA OPERASI	163.480.000,00	163.480.000,00	0,00	100,00	
2.17	2.17.3.30.0.00.01.0000	2.17.01.2.02.0003	5.1.02	Belanja Barang dan Jasa	163.480.000,00	163.480.000,00	0,00	100,00	
2.17	2.17.3.30.0.00.01.0000	2.17.01.2.02.0004		KOORDINASI DAN PELAKSANAAN AKUNTANSI SKPD	3.095.000,00	3.095.000,00	0,00	100,00	
2.17	2.17.3.30.0.00.01.0000	2.17.01.2.02.0004	5.1	BELANJA OPERASI	3.095.000,00	3.095.000,00	0,00	100,00	
2.17	2.17.3.30.0.00.01.0000	2.17.01.2.02.0004	5.1.02	Belanja Barang dan Jasa	3.095.000,00	3.095.000,00	0,00	100,00	
2.17	2.17.3.30.0.00.01.0000	2.17.01.2.02.0005		KOORDINASI DAN PENYUSUNAN LAPORAN KEUANGAN AKHIR TAHUN SKPD	3.000.000,00	3.000.000,00	0,00	100,00	
2.17	2.17.3.30.0.00.01.0000	2.17.01.2.02.0005	5.1	BELANJA OPERASI	3.000.000,00	3.000.000,00	0,00	100,00	
2.17	2.17.3.30.0.00.01.0000	2.17.01.2.02.0005	5.1.02	Belanja Barang dan Jasa	3.000.000,00	3.000.000,00	0,00	100,00	
2.17	2.17.3.30.0.00.01.0000	2.17.01.2.02.0007		KOORDINASI DAN PENYUSUNAN LAPORAN KEUANGAN BULANAN/ TRIWULANAN/ SEMESTERAN SKPD	3.457.000,00	3.457.000,00	0,00	100,00	
2.17	2.17.3.30.0.00.01.0000	2.17.01.2.02.0007	5.1	BELANJA OPERASI	3.457.000,00	3.457.000,00	0,00	100,00	
2.17	2.17.3.30.0.00.01.0000	2.17.01.2.02.0007	5.1.02	Belanja Barang dan Jasa	3.457.000,00	3.457.000,00	0,00	100,00	
2.17	2.17.3.30.0.00.01.0000	2.17.01.2.02.0008		PENYUSUNAN PELAPORAN DAN ANALISIS PROGNOSIS REALISASI ANGGARAN	3.423.500,00	3.423.500,00	0,00	100,00	
2.17	2.17.3.30.0.00.01.0000	2.17.01.2.02.0008	5.1	BELANJA OPERASI	3.423.500,00	3.423.500,00	0,00	100,00	
2.17	2.17.3.30.0.00.01.0000	2.17.01.2.02.0008	5.1.02	Belanja Barang dan Jasa	3.423.500,00	3.423.500,00	0,00	100,00	
2.17	2.17.3.30.0.00.01.0000	2.17.01.2.03		ADMINISTRASI BARANG MILIK DAERAH PADA PERANGKAT DAERAH	3.113.000,00	3.075.240,00	(37.760,00)	98,78	
2.17	2.17.3.30.0.00.01.0000	2.17.01.2.03.0001		PENYUSUNAN PERENCANAAN KEBUTUHAN BARANG MILIK DAERAH SKPD	1.500.000,00	1.480.980,00	(19.020,00)	98,73	
2.17	2.17.3.30.0.00.01.0000	2.17.01.2.03.0001	5.1	BELANJA OPERASI	1.500.000,00	1.480.980,00	(19.020,00)	98,73	
2.17	2.17.3.30.0.00.01.0000	2.17.01.2.03.0001	5.1.02	Belanja Barang dan Jasa	1.500.000,00	1.480.980,00	(19.020,00)	98,73	
2.17	2.17.3.30.0.00.01.0000	2.17.01.2.03.0005		REKONSILIASI DAN PENYUSUNAN LAPORAN BARANG MILIK DAERAH PADA SKPD	1.613.000,00	1.594.260,00	(18.740,00)	98,83	
2.17	2.17.3.30.0.00.01.0000	2.17.01.2.03.0005	5.1	BELANJA OPERASI	1.613.000,00	1.594.260,00	(18.740,00)	98,83	
2.17	2.17.3.30.0.00.01.0000	2.17.01.2.03.0005	5.1.02	Belanja Barang dan Jasa	1.613.000,00	1.594.260,00	(18.740,00)	98,83	
2.17	2.17.3.30.0.00.01.0000	2.17.01.2.04		ADMINISTRASI PENDAPATAN DAERAH KEWENANGAN PERANGKAT DAERAH	116.418.055,00	116.075.251,00	(342.804,00)	99,70	
2.17	2.17.3.30.0.00.01.0000	2.17.01.2.04.0001		PERENCANAAN PENGELOLAAN RETRIBUSI DAERAH	93.752.055,00	93.607.031,00	(145.024,00)	99,84	
2.17	2.17.3.30.0.00.01.0000	2.17.01.2.04.0001	5.1	BELANJA OPERASI	93.752.055,00	93.607.031,00	(145.024,00)	99,84	
2.17	2.17.3.30.0.00.01.0000	2.17.01.2.04.0001	5.1.02	Belanja Barang dan Jasa	93.752.055,00	93.607.031,00	(145.024,00)	99,84	
2.17	2.17.3.30.0.00.01.0000	2.17.01.2.04.0007		PELAPORAN PENGELOLAAN RETRIBUSI DAERAH	22.666.000,00	22.468.220,00	(197.780,00)	99,12	
2.17	2.17.3.30.0.00.01.0000	2.17.01.2.04.0007	5.1	BELANJA OPERASI	22.666.000,00	22.468.220,00	(197.780,00)	99,12	
2.17	2.17.3.30.0.00.01.0000	2.17.01.2.04.0007	5.1.02	Belanja Barang dan Jasa	22.666.000,00	22.468.220,00	(197.780,00)	99,12	
2.17	2.17.3.30.0.00.01.0000	2.17.01.2.05		ADMINISTRASI KEPEGAWAIAN PERANGKAT DAERAH	4.200.000,00	4.155.040,00	(44.960,00)	98,92	
2.17	2.17.3.30.0.00.01.0000	2.17.01.2.05.0003		PENDATAAN DAN PENGOLAHAN ADMINISTRASI KEPEGAWAIAN	2.100.000,00	2.074.720,00	(25.280,00)	98,79	
2.17	2.17.3.30.0.00.01.0000	2.17.01.2.05.0003	5.1	BELANJA OPERASI	2.100.000,00	2.074.720,00	(25.280,00)	98,79	
2.17	2.17.3.30.0.00.01.0000	2.17.01.2.05.0003	5.1.02	Belanja Barang dan Jasa	2.100.000,00	2.074.720,00	(25.280,00)	98,79	
2.17	2.17.3.30.0.00.01.0000	2.17.01.2.05.0005		MONITORING, EVALUASI, DAN PENILAIAN KINERJA PEGAWAI	2.100.000,00	2.080.320,00	(19.680,00)	99,06	
2.17	2.17.3.30.0.00.01.0000	2.17.01.2.05.0005	5.1	BELANJA OPERASI	2.100.000,00	2.080.320,00	(19.680,00)	99,06	
2.17	2.17.3.30.0.00.01.0000	2.17.01.2.05.0005	5.1.02	Belanja Barang dan Jasa	2.100.000,00	2.080.320,00	(19.680,00)	99,06	
2.17	2.17.3.30.0.00.01.0000	2.17.01.2.06		ADMINISTRASI UMUM PERANGKAT DAERAH	320.116.000,00	319.998.000,00	(118.000,00)	99,96	
2.17	2.17.3.30.0.00.01.0000	2.17.01.2.06.0001		PENYEDIAAN KOMPONEN INSTALASI LISTRIK/PENERANGAN BANGUNAN KANTOR	4.458.000,00	4.458.000,00	0,00	100,00	

KODE REKENING				URAIAN	JUMLAH (Rp)		BERTAMBAH / (BERKURANG)		DASAR HUKUM
					ANGGARAN SETELAH PERUBAHAN	REALISASI	(Rp)	(%)	
2.17	2.17.3.30.0.00.01.0000	2.17.01.2.06.0001	5.1	BELANJA OPERASI	4.458.000,00	4.458.000,00	0,00	100,00	
2.17	2.17.3.30.0.00.01.0000	2.17.01.2.06.0001	5.1.02	Belanja Barang dan Jasa	4.458.000,00	4.458.000,00	0,00	100,00	
2.17	2.17.3.30.0.00.01.0000	2.17.01.2.06.0002		PENYEDIAAN PERALATAN DAN PERLENGKAPAN KANTOR	6.039.000,00	6.036.000,00	(3.000,00)	99,95	
2.17	2.17.3.30.0.00.01.0000	2.17.01.2.06.0002	5.1	BELANJA OPERASI	6.039.000,00	6.036.000,00	(3.000,00)	99,95	
2.17	2.17.3.30.0.00.01.0000	2.17.01.2.06.0002	5.1.02	Belanja Barang dan Jasa	6.039.000,00	6.036.000,00	(3.000,00)	99,95	
2.17	2.17.3.30.0.00.01.0000	2.17.01.2.06.0005		PENYEDIAAN BARANG CETAKAN DAN PENGGANDAAN	7.445.000,00	7.445.000,00	0,00	100,00	
2.17	2.17.3.30.0.00.01.0000	2.17.01.2.06.0005	5.1	BELANJA OPERASI	7.445.000,00	7.445.000,00	0,00	100,00	
2.17	2.17.3.30.0.00.01.0000	2.17.01.2.06.0005	5.1.02	Belanja Barang dan Jasa	7.445.000,00	7.445.000,00	0,00	100,00	
2.17	2.17.3.30.0.00.01.0000	2.17.01.2.06.0006		PENYEDIAAN BAHAN BACAAN DAN PERATURAN PERUNDANG-UNDANGAN	800.000,00	800.000,00	0,00	100,00	
2.17	2.17.3.30.0.00.01.0000	2.17.01.2.06.0006	5.1	BELANJA OPERASI	800.000,00	800.000,00	0,00	100,00	
2.17	2.17.3.30.0.00.01.0000	2.17.01.2.06.0006	5.1.02	Belanja Barang dan Jasa	800.000,00	800.000,00	0,00	100,00	
2.17	2.17.3.30.0.00.01.0000	2.17.01.2.06.0008		FASILITASI KUNJUNGAN TAMU	14.400.000,00	14.400.000,00	0,00	100,00	
2.17	2.17.3.30.0.00.01.0000	2.17.01.2.06.0008	5.1	BELANJA OPERASI	14.400.000,00	14.400.000,00	0,00	100,00	
2.17	2.17.3.30.0.00.01.0000	2.17.01.2.06.0008	5.1.02	Belanja Barang dan Jasa	14.400.000,00	14.400.000,00	0,00	100,00	
2.17	2.17.3.30.0.00.01.0000	2.17.01.2.06.0009		PENYELENGGARAAN RAPAT KOORDINASI DAN KONSULTASI SKPD	286.974.000,00	286.859.000,00	(115.000,00)	99,95	
2.17	2.17.3.30.0.00.01.0000	2.17.01.2.06.0009	5.1	BELANJA OPERASI	286.974.000,00	286.859.000,00	(115.000,00)	99,95	
2.17	2.17.3.30.0.00.01.0000	2.17.01.2.06.0009	5.1.02	Belanja Barang dan Jasa	286.974.000,00	286.859.000,00	(115.000,00)	99,95	
2.17	2.17.3.30.0.00.01.0000	2.17.01.2.08		PENYEDIAAN JASA PENUNJANG URUSAN PEMERINTAHAN DAERAH	289.795.308,00	284.548.548,00	(5.246.760,00)	98,18	
2.17	2.17.3.30.0.00.01.0000	2.17.01.2.08.0001		PENYEDIAAN JASA SURAT MENYURAT	205.151.308,00	205.151.254,00	(54,00)	99,99	
2.17	2.17.3.30.0.00.01.0000	2.17.01.2.08.0001	5.1	BELANJA OPERASI	205.151.308,00	205.151.254,00	(54,00)	99,99	
2.17	2.17.3.30.0.00.01.0000	2.17.01.2.08.0001	5.1.02	Belanja Barang dan Jasa	205.151.308,00	205.151.254,00	(54,00)	99,99	
2.17	2.17.3.30.0.00.01.0000	2.17.01.2.08.0002		PENYEDIAAN JASA KOMUNIKASI, SUMBER DAYA AIR DAN LISTRIK	74.301.000,00	69.121.980,00	(5.179.020,00)	93,02	
2.17	2.17.3.30.0.00.01.0000	2.17.01.2.08.0002	5.1	BELANJA OPERASI	74.301.000,00	69.121.980,00	(5.179.020,00)	93,02	
2.17	2.17.3.30.0.00.01.0000	2.17.01.2.08.0002	5.1.02	Belanja Barang dan Jasa	74.301.000,00	69.121.980,00	(5.179.020,00)	93,02	
2.17	2.17.3.30.0.00.01.0000	2.17.01.2.08.0003		PENYEDIAAN JASA PERALATAN DAN PERLENGKAPAN KANTOR	10.343.000,00	10.275.314,00	(67.686,00)	99,34	
2.17	2.17.3.30.0.00.01.0000	2.17.01.2.08.0003	5.1	BELANJA OPERASI	10.343.000,00	10.275.314,00	(67.686,00)	99,34	
2.17	2.17.3.30.0.00.01.0000	2.17.01.2.08.0003	5.1.02	Belanja Barang dan Jasa	10.343.000,00	10.275.314,00	(67.686,00)	99,34	
2.17	2.17.3.30.0.00.01.0000	2.17.01.2.09		PEMELIHARAAN BARANG MILIK DAERAH PENUNJANG URUSAN PEMERINTAHAN DAERAH	96.630.500,00	96.197.700,00	(432.800,00)	99,55	
2.17	2.17.3.30.0.00.01.0000	2.17.01.2.09.0002		PENYEDIAAN JASA PEMELIHARAAN, BIAYA PEMELIHARAAN, PAJAK DAN PERIZINAN KENDARAAN DINAS OPERASIONAL ATAU LAPANGAN	66.186.500,00	65.831.700,00	(354.800,00)	99,46	
2.17	2.17.3.30.0.00.01.0000	2.17.01.2.09.0002	5.1	BELANJA OPERASI	66.186.500,00	65.831.700,00	(354.800,00)	99,46	
2.17	2.17.3.30.0.00.01.0000	2.17.01.2.09.0002	5.1.02	Belanja Barang dan Jasa	66.186.500,00	65.831.700,00	(354.800,00)	99,46	
2.17	2.17.3.30.0.00.01.0000	2.17.01.2.09.0006		PEMELIHARAAN PERALATAN DAN MESIN LAINNYA	19.000.000,00	19.000.000,00	0,00	100,00	
2.17	2.17.3.30.0.00.01.0000	2.17.01.2.09.0006	5.1	BELANJA OPERASI	19.000.000,00	19.000.000,00	0,00	100,00	
2.17	2.17.3.30.0.00.01.0000	2.17.01.2.09.0006	5.1.02	Belanja Barang dan Jasa	19.000.000,00	19.000.000,00	0,00	100,00	
2.17	2.17.3.30.0.00.01.0000	2.17.01.2.09.0011		PEMELIHARAAN/REHABILITASI SARANA DAN PRASARANA PENDUKUNG GEDUNG KANTOR ATAU BANGUNAN LAINNYA	11.444.000,00	11.366.000,00	(78.000,00)	99,31	
2.17	2.17.3.30.0.00.01.0000	2.17.01.2.09.0011	5.1	BELANJA OPERASI	11.444.000,00	11.366.000,00	(78.000,00)	99,31	
2.17	2.17.3.30.0.00.01.0000	2.17.01.2.09.0011	5.1.02	Belanja Barang dan Jasa	11.444.000,00	11.366.000,00	(78.000,00)	99,31	
2.17	2.17.3.30.0.00.01.0000	2.17.03		PROGRAM PENGAWASAN DAN PEMERIKSAAN KOPERASI	66.945.549,00	66.328.211,00	(617.338,00)	99,07	
2.17	2.17.3.30.0.00.01.0000	2.17.03.2.01		PEMERIKSAAN DAN PENGAWASAN KOPERASI, KOPERASI SIMPAN PINJAM/UNIT SIMPAN PINJAM KOPERASI YANG WILAYAH KEANGGOTAANNYA DALAM DAERAH KABUPATEN/ KOTA	66.945.549,00	66.328.211,00	(617.338,00)	99,07	
2.17	2.17.3.30.0.00.01.0000	2.17.03.2.01.0003		PENGUATAN TATA KELOLA KELEMBAGAAN KOPERASI	47.886.049,00	47.343.561,00	(542.488,00)	98,86	
2.17	2.17.3.30.0.00.01.0000	2.17.03.2.01.0003	5.1	BELANJA OPERASI	47.886.049,00	47.343.561,00	(542.488,00)	98,86	

KODE REKENING				URAIAN	JUMLAH (Rp)		BERTAMBAH / (BERKURANG)		DASAR HUKUM
					ANGGARAN SETELAH PERUBAHAN	REALISASI	(Rp)	(%)	
2.17	2.17.3.30.0.00.01.0000	2.17.03.2.01.0003	5.1.02	Belanja Barang dan Jasa	47.886.049,00	47.343.561,00	(542.488,00)	98,86	
2.17	2.17.3.30.0.00.01.0000	2.17.03.2.01.0004		PELAKSANAAN PROSES PEMERIKSAAN DAN PENGAWASAN KOPERASI YANG WILAYAH KEANGGOTAANNYA DAERAH KABUPATEN/KOTA	19.059.500,00	18.984.650,00	(74.850,00)	99,60	
2.17	2.17.3.30.0.00.01.0000	2.17.03.2.01.0004	5.1	BELANJA OPERASI	19.059.500,00	18.984.650,00	(74.850,00)	99,60	
2.17	2.17.3.30.0.00.01.0000	2.17.03.2.01.0004	5.1.02	Belanja Barang dan Jasa	19.059.500,00	18.984.650,00	(74.850,00)	99,60	
2.17	2.17.3.30.0.00.01.0000	2.17.04		PROGRAM PENILAIAN KESEHATAN KSP/USP KOPERASI	12.980.000,00	12.104.000,00	(876.000,00)	93,25	
2.17	2.17.3.30.0.00.01.0000	2.17.04.2.01		PENILAIAN KESEHATAN KOPERASI SIMPAN PINJAM/UNIT SIMPAN PINJAM KOPERASI YANG WILAYAH KEANGGOTAANYA DALAM 1 (SATU) DAERAH KABUPATEN/KOTA	12.980.000,00	12.104.000,00	(876.000,00)	93,25	
2.17	2.17.3.30.0.00.01.0000	2.17.04.2.01.0001		PELAKSANAAN PENILAIAN KESEHATAN KSP/USP KOPERASI KEWENANGAN KABUPATEN/KOTA	12.980.000,00	12.104.000,00	(876.000,00)	93,25	
2.17	2.17.3.30.0.00.01.0000	2.17.04.2.01.0001	5.1	BELANJA OPERASI	12.980.000,00	12.104.000,00	(876.000,00)	93,25	
2.17	2.17.3.30.0.00.01.0000	2.17.04.2.01.0001	5.1.02	Belanja Barang dan Jasa	12.980.000,00	12.104.000,00	(876.000,00)	93,25	
2.17	2.17.3.30.0.00.01.0000	2.17.06		PROGRAM PEMBERDAYAAN DAN PERLINDUNGAN KOPERASI	1.115.598.000,00	889.955.950,00	(225.642.050,00)	79,77	
2.17	2.17.3.30.0.00.01.0000	2.17.06.2.01		PEMBERDAYAAN DAN PERLINDUNGAN KOPERASI YANG KEANGGOTAANNYA DALAM DAERAH KABUPATEN/KOTA	1.115.598.000,00	889.955.950,00	(225.642.050,00)	79,77	
2.17	2.17.3.30.0.00.01.0000	2.17.06.2.01.0004		FASILITASI KEMITRAAN KOPERASI YANG KEANGGOTAANNYA DAERAH KABUPATEN/KOTA	1.115.598.000,00	889.955.950,00	(225.642.050,00)	79,77	
2.17	2.17.3.30.0.00.01.0000	2.17.06.2.01.0004	5.1	BELANJA OPERASI	1.115.598.000,00	889.955.950,00	(225.642.050,00)	79,77	
2.17	2.17.3.30.0.00.01.0000	2.17.06.2.01.0004	5.1.02	Belanja Barang dan Jasa	1.115.598.000,00	889.955.950,00	(225.642.050,00)	79,77	
2.17	2.17.3.30.0.00.01.0000	2.17.07		PROGRAM PEMBERDAYAAN USAHA MENENGAH, USAHA KECIL, DAN USAHA MIKRO (UMKM)	70.969.684,00	70.517.988,00	(451.696,00)	99,36	
2.17	2.17.3.30.0.00.01.0000	2.17.07.2.01		PEMBERDAYAAN USAHA MIKRO YANG DILAKUKAN MELALUI PENDATAAN, KEMITRAAN, KEMUDAHAN PERIZINAN, PENGUATAN KELEMBAGAAN DAN KOORDINASI DENGAN PARA PEMANGKU KEPENTINGAN	70.969.684,00	70.517.988,00	(451.696,00)	99,36	
2.17	2.17.3.30.0.00.01.0000	2.17.07.2.01.0003		FASILITASI KEMUDAHAN PERIZINAN USAHA MIKRO	6.241.000,00	5.933.500,00	(307.500,00)	95,07	
2.17	2.17.3.30.0.00.01.0000	2.17.07.2.01.0003	5.1	BELANJA OPERASI	6.241.000,00	5.933.500,00	(307.500,00)	95,07	
2.17	2.17.3.30.0.00.01.0000	2.17.07.2.01.0003	5.1.02	Belanja Barang dan Jasa	6.241.000,00	5.933.500,00	(307.500,00)	95,07	
2.17	2.17.3.30.0.00.01.0000	2.17.07.2.01.0014		PENYUSUNAN BASIS DATA USAHA MIKRO	64.728.684,00	64.584.488,00	(144.196,00)	99,77	
2.17	2.17.3.30.0.00.01.0000	2.17.07.2.01.0014	5.1	BELANJA OPERASI	64.728.684,00	64.584.488,00	(144.196,00)	99,77	
2.17	2.17.3.30.0.00.01.0000	2.17.07.2.01.0014	5.1.02	Belanja Barang dan Jasa	64.728.684,00	64.584.488,00	(144.196,00)	99,77	
				JUMLAH BELANJA	6.424.718.761,00	5.759.175.226,00	(665.543.535,00)	89,64	
				SURPLUS / (DEFISIT)	(6.080.218.761,00)	(5.356.186.826,00)	724.031.935,00	88,09	
				SISA LEBIH PEMBIAYAAN ANGGARAN (SILPA)	(6.080.218.761,00)	(5.356.186.826,00)	724.031.935,00	88,09	

Lampiran I.3 : Peraturan Daerah Kabupaten Kapuas Hulu
Nomor : 1 Tahun 2026
Tanggal : 19 Agustus 2026

PEMERINTAH KAB. KAPUAS HULU

RINCIAN APBD MENURUT URUSAN PEMERINTAHAN DAERAH, ORGANISASI, PROGRAM, KEGIATAN, SUB KEGIATAN, KELOMPOK, DAN JENIS PENDAPATAN, BELANJA, DAN PEMBIAYAAN

TAHUN ANGGARAN 2025

Urusan Pemerintahan : URUSAN PEMERINTAHAN WAJIB YANG BERKAITAN DENGAN PELAYANAN DASAR
Bidang Urusan : URUSAN PEMERINTAHAN BIDANG PEKERJAAN UMUM DAN PENATAAN RUANG
Organisasi : DINAS PEKERJAAN UMUM DAN PENATAAN RUANG

KODE REKENING				URAIAN	JUMLAH (Rp)		BERTAMBAH / (BERKURANG)		DASAR HUKUM
					ANGGARAN SETELAH PERUBAHAN	REALISASI	(Rp)	(%)	
	1.03.0.00.0.00.01.0000		4	PENDAPATAN DAERAH	175.000.000,00	578.458.185,00	403.458.185,00	330,54	
	1.03.0.00.0.00.01.0000		4.1	PENDAPATAN ASLI DAERAH (PAD)	175.000.000,00	578.458.185,00	403.458.185,00	330,54	
	1.03.0.00.0.00.01.0000		4.1.02	Retribusi Daerah	175.000.000,00	578.458.185,00	403.458.185,00	330,54	
				JUMLAH PENDAPATAN	175.000.000,00	578.458.185,00	403.458.185,00	330,54	
1.03	1.03.0.00.0.00.01.0000		5	BELANJA DAERAH	167.748.096.000,00	163.575.619.802,50	(4.172.476.197,50)	97,51	
1.03	1.03.0.00.0.00.01.0000	1.03.01		PROGRAM PENUNJANG URUSAN PEMERINTAHAN DAERAH KABUPATEN/KOTA	18.289.549.971,00	16.480.862.999,50	(1.808.686.971,50)	90,11	
1.03	1.03.0.00.0.00.01.0000	1.03.01.2.01		PERENCANAAN, PENGANGGARAN, DAN EVALUASI KINERJA PERANGKAT DAERAH	5.360.000,00	4.408.000,00	(952.000,00)	82,23	
1.03	1.03.0.00.0.00.01.0000	1.03.01.2.01.0001		PENYUSUNAN DOKUMEN PERENCANAAN PERANGKAT DAERAH	1.244.800,00	1.108.800,00	(136.000,00)	89,07	
1.03	1.03.0.00.0.00.01.0000	1.03.01.2.01.0001	5.1	BELANJA OPERASI	1.244.800,00	1.108.800,00	(136.000,00)	89,07	
1.03	1.03.0.00.0.00.01.0000	1.03.01.2.01.0001	5.1.02	Belanja Barang dan Jasa	1.244.800,00	1.108.800,00	(136.000,00)	89,07	
1.03	1.03.0.00.0.00.01.0000	1.03.01.2.01.0002		KOORDINASI DAN PENYUSUNAN DOKUMEN RKA-SKPD	737.600,00	601.600,00	(136.000,00)	81,56	
1.03	1.03.0.00.0.00.01.0000	1.03.01.2.01.0002	5.1	BELANJA OPERASI	737.600,00	601.600,00	(136.000,00)	81,56	
1.03	1.03.0.00.0.00.01.0000	1.03.01.2.01.0002	5.1.02	Belanja Barang dan Jasa	737.600,00	601.600,00	(136.000,00)	81,56	
1.03	1.03.0.00.0.00.01.0000	1.03.01.2.01.0003		KOORDINASI DAN PENYUSUNAN DOKUMEN PERUBAHAN RKA-SKPD	555.200,00	419.200,00	(136.000,00)	75,50	
1.03	1.03.0.00.0.00.01.0000	1.03.01.2.01.0003	5.1	BELANJA OPERASI	555.200,00	419.200,00	(136.000,00)	75,50	
1.03	1.03.0.00.0.00.01.0000	1.03.01.2.01.0003	5.1.02	Belanja Barang dan Jasa	555.200,00	419.200,00	(136.000,00)	75,50	
1.03	1.03.0.00.0.00.01.0000	1.03.01.2.01.0004		KOORDINASI DAN PENYUSUNAN DPA-SKPD	737.600,00	601.600,00	(136.000,00)	81,56	
1.03	1.03.0.00.0.00.01.0000	1.03.01.2.01.0004	5.1	BELANJA OPERASI	737.600,00	601.600,00	(136.000,00)	81,56	
1.03	1.03.0.00.0.00.01.0000	1.03.01.2.01.0004	5.1.02	Belanja Barang dan Jasa	737.600,00	601.600,00	(136.000,00)	81,56	
1.03	1.03.0.00.0.00.01.0000	1.03.01.2.01.0005		KOORDINASI DAN PENYUSUNAN PERUBAHAN DPA- SKPD	555.200,00	419.200,00	(136.000,00)	75,50	
1.03	1.03.0.00.0.00.01.0000	1.03.01.2.01.0005	5.1	BELANJA OPERASI	555.200,00	419.200,00	(136.000,00)	75,50	
1.03	1.03.0.00.0.00.01.0000	1.03.01.2.01.0005	5.1.02	Belanja Barang dan Jasa	555.200,00	419.200,00	(136.000,00)	75,50	
1.03	1.03.0.00.0.00.01.0000	1.03.01.2.01.0006		KOORDINASI DAN PENYUSUNAN LAPORAN CAPAIAN KINERJA DAN IKHTISAR REALISASI KINERJA SKPD	372.800,00	236.800,00	(136.000,00)	63,51	
1.03	1.03.0.00.0.00.01.0000	1.03.01.2.01.0006	5.1	BELANJA OPERASI	372.800,00	236.800,00	(136.000,00)	63,51	
1.03	1.03.0.00.0.00.01.0000	1.03.01.2.01.0006	5.1.02	Belanja Barang dan Jasa	372.800,00	236.800,00	(136.000,00)	63,51	
1.03	1.03.0.00.0.00.01.0000	1.03.01.2.01.0007		EVALUASI KINERJA PERANGKAT DAERAH	1.156.800,00	1.020.800,00	(136.000,00)	88,24	
1.03	1.03.0.00.0.00.01.0000	1.03.01.2.01.0007	5.1	BELANJA OPERASI	1.156.800,00	1.020.800,00	(136.000,00)	88,24	
1.03	1.03.0.00.0.00.01.0000	1.03.01.2.01.0007	5.1.02	Belanja Barang dan Jasa	1.156.800,00	1.020.800,00	(136.000,00)	88,24	

KODE REKENING				URAIAN	JUMLAH (Rp)		BERTAMBAH / (BERKURANG)		DASAR HUKUM
					ANGGARAN SETELAH PERUBAHAN	REALISASI	(Rp)	(%)	
1.03	1.03.0.00.0.00.01.0000	1.03.01.2.02		ADMINISTRASI KEUANGAN PERANGKAT DAERAH	13.444.774.279,00	11.775.710.346,00	(1.669.063.933,00)	87,58	
1.03	1.03.0.00.0.00.01.0000	1.03.01.2.02.0001		PENYEDIAAN GAJI DAN TUNJANGAN ASN	12.415.169.479,00	10.763.907.946,00	(1.651.261.533,00)	86,69	
1.03	1.03.0.00.0.00.01.0000	1.03.01.2.02.0001	5.1	BELANJA OPERASI	12.415.169.479,00	10.763.907.946,00	(1.651.261.533,00)	86,69	
1.03	1.03.0.00.0.00.01.0000	1.03.01.2.02.0001	5.1.01	Belanja Pegawai	12.415.169.479,00	10.763.907.946,00	(1.651.261.533,00)	86,69	
1.03	1.03.0.00.0.00.01.0000	1.03.01.2.02.0002		PENYEDIAAN ADMINISTRASI PELAKSANAAN TUGAS ASN	1.500.000,00	601.600,00	(898.400,00)	40,10	
1.03	1.03.0.00.0.00.01.0000	1.03.01.2.02.0002	5.1	BELANJA OPERASI	1.500.000,00	601.600,00	(898.400,00)	40,10	
1.03	1.03.0.00.0.00.01.0000	1.03.01.2.02.0002	5.1.02	Belanja Barang dan Jasa	1.500.000,00	601.600,00	(898.400,00)	40,10	
1.03	1.03.0.00.0.00.01.0000	1.03.01.2.02.0003		PELAKSANAAN PENATAUSAHAAN DAN PENGUJIAN/VERIFIKASI KEUANGAN SKPD	1.023.680.000,00	1.007.320.000,00	(16.360.000,00)	98,40	
1.03	1.03.0.00.0.00.01.0000	1.03.01.2.02.0003	5.1	BELANJA OPERASI	1.023.680.000,00	1.007.320.000,00	(16.360.000,00)	98,40	
1.03	1.03.0.00.0.00.01.0000	1.03.01.2.02.0003	5.1.02	Belanja Barang dan Jasa	1.023.680.000,00	1.007.320.000,00	(16.360.000,00)	98,40	
1.03	1.03.0.00.0.00.01.0000	1.03.01.2.02.0004		KOORDINASI DAN PELAKSANAAN AKUNTANSI SKPD	535.200,00	399.200,00	(136.000,00)	74,58	
1.03	1.03.0.00.0.00.01.0000	1.03.01.2.02.0004	5.1	BELANJA OPERASI	535.200,00	399.200,00	(136.000,00)	74,58	
1.03	1.03.0.00.0.00.01.0000	1.03.01.2.02.0004	5.1.02	Belanja Barang dan Jasa	535.200,00	399.200,00	(136.000,00)	74,58	
1.03	1.03.0.00.0.00.01.0000	1.03.01.2.02.0005		KOORDINASI DAN PENYUSUNAN LAPORAN KEUANGAN AKHIR TAHUN SKPD	1.576.000,00	1.440.000,00	(136.000,00)	91,37	
1.03	1.03.0.00.0.00.01.0000	1.03.01.2.02.0005	5.1	BELANJA OPERASI	1.576.000,00	1.440.000,00	(136.000,00)	91,37	
1.03	1.03.0.00.0.00.01.0000	1.03.01.2.02.0005	5.1.02	Belanja Barang dan Jasa	1.576.000,00	1.440.000,00	(136.000,00)	91,37	
1.03	1.03.0.00.0.00.01.0000	1.03.01.2.02.0006		PENGELOLAAN DAN PENYIAPAN BAHAN TANGGAPAN PEMERIKSAAN	555.200,00	419.200,00	(136.000,00)	75,50	
1.03	1.03.0.00.0.00.01.0000	1.03.01.2.02.0006	5.1	BELANJA OPERASI	555.200,00	419.200,00	(136.000,00)	75,50	
1.03	1.03.0.00.0.00.01.0000	1.03.01.2.02.0006	5.1.02	Belanja Barang dan Jasa	555.200,00	419.200,00	(136.000,00)	75,50	
1.03	1.03.0.00.0.00.01.0000	1.03.01.2.02.0007		KOORDINASI DAN PENYUSUNAN LAPORAN KEUANGAN BULANAN/ TRIWULANAN/ SEMESTERAN SKPD	1.758.400,00	1.622.400,00	(136.000,00)	92,26	
1.03	1.03.0.00.0.00.01.0000	1.03.01.2.02.0007	5.1	BELANJA OPERASI	1.758.400,00	1.622.400,00	(136.000,00)	92,26	
1.03	1.03.0.00.0.00.01.0000	1.03.01.2.02.0007	5.1.02	Belanja Barang dan Jasa	1.758.400,00	1.622.400,00	(136.000,00)	92,26	
1.03	1.03.0.00.0.00.01.0000	1.03.01.2.03		ADMINISTRASI BARANG MILIK DAERAH PADA PERANGKAT DAERAH	1.156.800,00	1.020.800,00	(136.000,00)	88,24	
1.03	1.03.0.00.0.00.01.0000	1.03.01.2.03.0006		PENATAUSAHAAN BARANG MILIK DAERAH PADA SKPD	1.156.800,00	1.020.800,00	(136.000,00)	88,24	
1.03	1.03.0.00.0.00.01.0000	1.03.01.2.03.0006	5.1	BELANJA OPERASI	1.156.800,00	1.020.800,00	(136.000,00)	88,24	
1.03	1.03.0.00.0.00.01.0000	1.03.01.2.03.0006	5.1.02	Belanja Barang dan Jasa	1.156.800,00	1.020.800,00	(136.000,00)	88,24	
1.03	1.03.0.00.0.00.01.0000	1.03.01.2.05		ADMINISTRASI KEPEGAWAIAN PERANGKAT DAERAH	57.658.800,00	21.798.800,00	(35.860.000,00)	37,80	
1.03	1.03.0.00.0.00.01.0000	1.03.01.2.05.0002		PENGADAAN PAKAIAN DINAS BESERTA ATRIBUT KELENGKAPANNYA	20.475.000,00	20.202.000,00	(273.000,00)	98,66	
1.03	1.03.0.00.0.00.01.0000	1.03.01.2.05.0002	5.1	BELANJA OPERASI	20.475.000,00	20.202.000,00	(273.000,00)	98,66	
1.03	1.03.0.00.0.00.01.0000	1.03.01.2.05.0002	5.1.02	Belanja Barang dan Jasa	20.475.000,00	20.202.000,00	(273.000,00)	98,66	
1.03	1.03.0.00.0.00.01.0000	1.03.01.2.05.0003		PENDATAAN DAN PENGOLAHAN ADMINISTRASI KEPEGAWAIAN	1.732.800,00	1.596.800,00	(136.000,00)	92,15	
1.03	1.03.0.00.0.00.01.0000	1.03.01.2.05.0003	5.1	BELANJA OPERASI	1.732.800,00	1.596.800,00	(136.000,00)	92,15	
1.03	1.03.0.00.0.00.01.0000	1.03.01.2.05.0003	5.1.02	Belanja Barang dan Jasa	1.732.800,00	1.596.800,00	(136.000,00)	92,15	
1.03	1.03.0.00.0.00.01.0000	1.03.01.2.05.0009		PENDIDIKAN DAN PELATIHAN PEGAWAI BERDASARKAN TUGAS DAN FUNGSI	35.451.000,00	0,00	(35.451.000,00)	0,00	
1.03	1.03.0.00.0.00.01.0000	1.03.01.2.05.0009	5.1	BELANJA OPERASI	35.451.000,00	0,00	(35.451.000,00)	0,00	
1.03	1.03.0.00.0.00.01.0000	1.03.01.2.05.0009	5.1.02	Belanja Barang dan Jasa	35.451.000,00	0,00	(35.451.000,00)	0,00	
1.03	1.03.0.00.0.00.01.0000	1.03.01.2.06		ADMINISTRASI UMUM PERANGKAT DAERAH	1.736.489.660,00	1.686.814.191,00	(49.675.469,00)	97,13	
1.03	1.03.0.00.0.00.01.0000	1.03.01.2.06.0001		PENYEDIAAN KOMPONEN INSTALASI LISTRIK/PENERANGAN BANGUNAN KANTOR	15.575.750,00	14.825.000,00	(750.750,00)	95,18	
1.03	1.03.0.00.0.00.01.0000	1.03.01.2.06.0001	5.1	BELANJA OPERASI	15.575.750,00	14.825.000,00	(750.750,00)	95,18	
1.03	1.03.0.00.0.00.01.0000	1.03.01.2.06.0001	5.1.02	Belanja Barang dan Jasa	15.575.750,00	14.825.000,00	(750.750,00)	95,18	
1.03	1.03.0.00.0.00.01.0000	1.03.01.2.06.0002		PENYEDIAAN PERALATAN DAN PERLENGKAPAN KANTOR	258.023.553,00	215.407.433,00	(42.616.120,00)	83,48	

KODE REKENING				URAIAN	JUMLAH (Rp)		BERTAMBAH / (BERKURANG)		DASAR HUKUM
					ANGGARAN SETELAH PERUBAHAN	REALISASI	(Rp)	(%)	
1.03	1.03.0.00.0.00.01.0000	1.03.01.2.06.0002	5.1	BELANJA OPERASI	258.023.553,00	215.407.433,00	(42.616.120,00)	83,48	
1.03	1.03.0.00.0.00.01.0000	1.03.01.2.06.0002	5.1.02	Belanja Barang dan Jasa	258.023.553,00	215.407.433,00	(42.616.120,00)	83,48	
1.03	1.03.0.00.0.00.01.0000	1.03.01.2.06.0003		PENYEDIAAN PERALATAN RUMAH TANGGA	56.371.600,00	56.371.600,00	0,00	100,00	
1.03	1.03.0.00.0.00.01.0000	1.03.01.2.06.0003	5.1	BELANJA OPERASI	56.371.600,00	56.371.600,00	0,00	100,00	
1.03	1.03.0.00.0.00.01.0000	1.03.01.2.06.0003	5.1.02	Belanja Barang dan Jasa	56.371.600,00	56.371.600,00	0,00	100,00	
1.03	1.03.0.00.0.00.01.0000	1.03.01.2.06.0005		PENYEDIAAN BARANG CETAKAN DAN PENGGANDAAN	90.106.250,00	84.792.125,00	(5.314.125,00)	94,10	
1.03	1.03.0.00.0.00.01.0000	1.03.01.2.06.0005	5.1	BELANJA OPERASI	90.106.250,00	84.792.125,00	(5.314.125,00)	94,10	
1.03	1.03.0.00.0.00.01.0000	1.03.01.2.06.0005	5.1.02	Belanja Barang dan Jasa	90.106.250,00	84.792.125,00	(5.314.125,00)	94,10	
1.03	1.03.0.00.0.00.01.0000	1.03.01.2.06.0006		PENYEDIAAN BAHAN BACAAN DAN PERATURAN PERUNDANG-UNDANGAN	149.700.000,00	149.083.415,00	(616.585,00)	99,58	
1.03	1.03.0.00.0.00.01.0000	1.03.01.2.06.0006	5.1	BELANJA OPERASI	149.700.000,00	149.083.415,00	(616.585,00)	99,58	
1.03	1.03.0.00.0.00.01.0000	1.03.01.2.06.0006	5.1.02	Belanja Barang dan Jasa	149.700.000,00	149.083.415,00	(616.585,00)	99,58	
1.03	1.03.0.00.0.00.01.0000	1.03.01.2.06.0009		PENYELENGGARAAN RAPAT KOORDINASI DAN KONSULTASI SKPD	1.165.557.307,00	1.165.315.418,00	(241.889,00)	99,97	
1.03	1.03.0.00.0.00.01.0000	1.03.01.2.06.0009	5.1	BELANJA OPERASI	1.165.557.307,00	1.165.315.418,00	(241.889,00)	99,97	
1.03	1.03.0.00.0.00.01.0000	1.03.01.2.06.0009	5.1.02	Belanja Barang dan Jasa	1.165.557.307,00	1.165.315.418,00	(241.889,00)	99,97	
1.03	1.03.0.00.0.00.01.0000	1.03.01.2.06.0010		PENATAUSAHAAN ARSIP DINAMIS PADA SKPD	1.155.200,00	1.019.200,00	(136.000,00)	88,22	
1.03	1.03.0.00.0.00.01.0000	1.03.01.2.06.0010	5.1	BELANJA OPERASI	1.155.200,00	1.019.200,00	(136.000,00)	88,22	
1.03	1.03.0.00.0.00.01.0000	1.03.01.2.06.0010	5.1.02	Belanja Barang dan Jasa	1.155.200,00	1.019.200,00	(136.000,00)	88,22	
1.03	1.03.0.00.0.00.01.0000	1.03.01.2.07		PENGADAAN BARANG MILIK DAERAH PENUNJANG URUSAN PEMERINTAH DAERAH	93.998.040,00	91.862.490,00	(2.135.550,00)	97,72	
1.03	1.03.0.00.0.00.01.0000	1.03.01.2.07.0006		PENGADAAN PERALATAN DAN MESIN LAINNYA	93.998.040,00	91.862.490,00	(2.135.550,00)	97,72	
1.03	1.03.0.00.0.00.01.0000	1.03.01.2.07.0006	5.2	BELANJA MODAL	93.998.040,00	91.862.490,00	(2.135.550,00)	97,72	
1.03	1.03.0.00.0.00.01.0000	1.03.01.2.07.0006	5.2.02	Belanja Modal Peralatan dan Mesin	93.998.040,00	91.862.490,00	(2.135.550,00)	97,72	
1.03	1.03.0.00.0.00.01.0000	1.03.01.2.08		PENYEDIAAN JASA PENUNJANG URUSAN PEMERINTAHAN DAERAH	2.119.724.001,00	2.078.464.456,50	(41.259.544,50)	98,05	
1.03	1.03.0.00.0.00.01.0000	1.03.01.2.08.0001		PENYEDIAAN JASA SURAT MENYURAT	38.040.000,00	38.040.000,00	0,00	100,00	
1.03	1.03.0.00.0.00.01.0000	1.03.01.2.08.0001	5.1	BELANJA OPERASI	38.040.000,00	38.040.000,00	0,00	100,00	
1.03	1.03.0.00.0.00.01.0000	1.03.01.2.08.0001	5.1.02	Belanja Barang dan Jasa	38.040.000,00	38.040.000,00	0,00	100,00	
1.03	1.03.0.00.0.00.01.0000	1.03.01.2.08.0002		PENYEDIAAN JASA KOMUNIKASI, SUMBER DAYA AIR DAN LISTRIK	293.000.000,00	292.406.039,00	(593.961,00)	99,79	
1.03	1.03.0.00.0.00.01.0000	1.03.01.2.08.0002	5.1	BELANJA OPERASI	293.000.000,00	292.406.039,00	(593.961,00)	99,79	
1.03	1.03.0.00.0.00.01.0000	1.03.01.2.08.0002	5.1.02	Belanja Barang dan Jasa	293.000.000,00	292.406.039,00	(593.961,00)	99,79	
1.03	1.03.0.00.0.00.01.0000	1.03.01.2.08.0004		PENYEDIAAN JASA PELAYANAN UMUM KANTOR	1.788.684.001,00	1.748.018.417,50	(40.665.583,50)	97,72	
1.03	1.03.0.00.0.00.01.0000	1.03.01.2.08.0004	5.1	BELANJA OPERASI	1.788.684.001,00	1.748.018.417,50	(40.665.583,50)	97,72	
1.03	1.03.0.00.0.00.01.0000	1.03.01.2.08.0004	5.1.02	Belanja Barang dan Jasa	1.788.684.001,00	1.748.018.417,50	(40.665.583,50)	97,72	
1.03	1.03.0.00.0.00.01.0000	1.03.01.2.09		PEMELIHARAAN BARANG MILIK DAERAH PENUNJANG URUSAN PEMERINTAHAN DAERAH	830.388.391,00	820.783.916,00	(9.604.475,00)	98,84	
1.03	1.03.0.00.0.00.01.0000	1.03.01.2.09.0002		PENYEDIAAN JASA PEMELIHARAAN, BIAYA PEMELIHARAAN, PAJAK DAN PERIZINAN KENDARAAN DINAS OPERASIONAL ATAU LAPANGAN	695.738.391,00	686.273.916,00	(9.464.475,00)	98,63	
1.03	1.03.0.00.0.00.01.0000	1.03.01.2.09.0002	5.1	BELANJA OPERASI	695.738.391,00	686.273.916,00	(9.464.475,00)	98,63	
1.03	1.03.0.00.0.00.01.0000	1.03.01.2.09.0002	5.1.02	Belanja Barang dan Jasa	695.738.391,00	686.273.916,00	(9.464.475,00)	98,63	
1.03	1.03.0.00.0.00.01.0000	1.03.01.2.09.0006		PEMELIHARAAN PERALATAN DAN MESIN LAINNYA	134.650.000,00	134.510.000,00	(140.000,00)	99,89	
1.03	1.03.0.00.0.00.01.0000	1.03.01.2.09.0006	5.1	BELANJA OPERASI	134.650.000,00	134.510.000,00	(140.000,00)	99,89	
1.03	1.03.0.00.0.00.01.0000	1.03.01.2.09.0006	5.1.02	Belanja Barang dan Jasa	134.650.000,00	134.510.000,00	(140.000,00)	99,89	
1.03	1.03.0.00.0.00.01.0000	1.03.02		PROGRAM PENGELOLAAN SUMBER DAYA AIR (SDA)	818.846.916,00	613.392.044,00	(205.454.872,00)	74,90	
1.03	1.03.0.00.0.00.01.0000	1.03.02.2.01		PENGELOLAAN SDA DAN BANGUNAN PENGAMAN PANTAI PADA WILAYAH SUNGAI (WS) DALAM 1 (SATU) DAERAH KABUPATEN/KOTA	115.200.000,00	110.032.044,00	(5.167.956,00)	95,51	
1.03	1.03.0.00.0.00.01.0000	1.03.02.2.01.0110		REHABILITASI BANGUNAN PERKUATAN TEBING	115.200.000,00	110.032.044,00	(5.167.956,00)	95,51	

KODE REKENING				URAIAN	JUMLAH (Rp)		BERTAMBAH / (BERKURANG)		DASAR HUKUM
					ANGGARAN SETELAH PERUBAHAN	REALISASI	(Rp)	(%)	
1.03	1.03.0.00.0.00.01.0000	1.03.02.2.01.0110	5.1	BELANJA OPERASI	200.000,00	0,00	(200.000,00)	0,00	
1.03	1.03.0.00.0.00.01.0000	1.03.02.2.01.0110	5.1.02	Belanja Barang dan Jasa	200.000,00	0,00	(200.000,00)	0,00	
1.03	1.03.0.00.0.00.01.0000	1.03.02.2.01.0110	5.2	BELANJA MODAL	115.000.000,00	110.032.044,00	(4.967.956,00)	95,68	
1.03	1.03.0.00.0.00.01.0000	1.03.02.2.01.0110	5.2.04	Belanja Modal Jalan, Jaringan, dan Irigasi	115.000.000,00	110.032.044,00	(4.967.956,00)	95,68	
1.03	1.03.0.00.0.00.01.0000	1.03.02.2.02		PENGEMBANGAN DAN PENGELOLAAN SISTEM IRIGASI PRIMER DAN SEKUNDER PADA DAERAH IRIGASI YANG LUASNYA DI BAWAH 1000 HA DALAM 1 (SATU) DAERAH KABUPATEN/KOTA	703.646.916,00	503.360.000,00	(200.286.916,00)	71,53	
1.03	1.03.0.00.0.00.01.0000	1.03.02.2.02.0008		PENINGKATAN JARINGAN IRIGASI PERMUKAAN	392.500.000,00	192.450.000,00	(200.050.000,00)	49,03	
1.03	1.03.0.00.0.00.01.0000	1.03.02.2.02.0008	5.1	BELANJA OPERASI	12.500.000,00	12.500.000,00	0,00	100,00	
1.03	1.03.0.00.0.00.01.0000	1.03.02.2.02.0008	5.1.02	Belanja Barang dan Jasa	12.500.000,00	12.500.000,00	0,00	100,00	
1.03	1.03.0.00.0.00.01.0000	1.03.02.2.02.0008	5.2	BELANJA MODAL	380.000.000,00	179.950.000,00	(200.050.000,00)	47,35	
1.03	1.03.0.00.0.00.01.0000	1.03.02.2.02.0008	5.2.04	Belanja Modal Jalan, Jaringan, dan Irigasi	380.000.000,00	179.950.000,00	(200.050.000,00)	47,35	
1.03	1.03.0.00.0.00.01.0000	1.03.02.2.02.0021		OPERASI DAN PEMELIHARAAN JARINGAN IRIGASI PERMUKAAN	311.146.916,00	310.910.000,00	(236.916,00)	99,92	
1.03	1.03.0.00.0.00.01.0000	1.03.02.2.02.0021	5.1	BELANJA OPERASI	205.146.916,00	204.910.000,00	(236.916,00)	99,88	
1.03	1.03.0.00.0.00.01.0000	1.03.02.2.02.0021	5.1.02	Belanja Barang dan Jasa	205.146.916,00	204.910.000,00	(236.916,00)	99,88	
1.03	1.03.0.00.0.00.01.0000	1.03.02.2.02.0021	5.2	BELANJA MODAL	106.000.000,00	106.000.000,00	0,00	100,00	
1.03	1.03.0.00.0.00.01.0000	1.03.02.2.02.0021	5.2.04	Belanja Modal Jalan, Jaringan, dan Irigasi	106.000.000,00	106.000.000,00	0,00	100,00	
1.03	1.03.0.00.0.00.01.0000	1.03.03		PROGRAM PENGELOLAAN DAN PENGEMBANGAN SISTEM PENYEDIAAN AIR MINUM	9.222.391.000,00	8.342.495.950,00	(879.895.050,00)	90,45	
1.03	1.03.0.00.0.00.01.0000	1.03.03.2.01		PENGELOLAAN DAN PENGEMBANGAN SISTEM PENYEDIAAN AIR MINUM (SPAM) DI DAERAH KABUPATEN/KOTA	9.222.391.000,00	8.342.495.950,00	(879.895.050,00)	90,45	
1.03	1.03.0.00.0.00.01.0000	1.03.03.2.01.0024		PEMBINAAN DAN PEMBERDAYAAN MASYARAKAT DALAM PENGELOLAAN DAN PENGEMBANGAN SISTEM PENYEDIAAN AIR MINUM (SPAM)	12.660.000,00	12.110.000,00	(550.000,00)	95,65	
1.03	1.03.0.00.0.00.01.0000	1.03.03.2.01.0024	5.1	BELANJA OPERASI	12.660.000,00	12.110.000,00	(550.000,00)	95,65	
1.03	1.03.0.00.0.00.01.0000	1.03.03.2.01.0024	5.1.02	Belanja Barang dan Jasa	12.660.000,00	12.110.000,00	(550.000,00)	95,65	
1.03	1.03.0.00.0.00.01.0000	1.03.03.2.01.0025		PENYUSUNAN RENCANA, KEBIJAKAN, STRATEGI DAN TEKNIS SISTEM PENYEDIAAN AIR MINUM (SPAM)	92.705.000,00	92.521.500,00	(183.500,00)	99,80	
1.03	1.03.0.00.0.00.01.0000	1.03.03.2.01.0025	5.1	BELANJA OPERASI	92.705.000,00	92.521.500,00	(183.500,00)	99,80	
1.03	1.03.0.00.0.00.01.0000	1.03.03.2.01.0025	5.1.02	Belanja Barang dan Jasa	92.705.000,00	92.521.500,00	(183.500,00)	99,80	
1.03	1.03.0.00.0.00.01.0000	1.03.03.2.01.0026		PENINGKATAN SISTEM PENYEDIAAN AIR MINUM (SPAM) JARINGAN PERPIPAAN	200.000.000,00	199.586.000,00	(414.000,00)	99,79	
1.03	1.03.0.00.0.00.01.0000	1.03.03.2.01.0026	5.1	BELANJA OPERASI	200.000.000,00	199.586.000,00	(414.000,00)	99,79	
1.03	1.03.0.00.0.00.01.0000	1.03.03.2.01.0026	5.1.02	Belanja Barang dan Jasa	200.000.000,00	199.586.000,00	(414.000,00)	99,79	
1.03	1.03.0.00.0.00.01.0000	1.03.03.2.01.0028		PEMBANGUNAN SISTEM PENYEDIAAN AIR MINUM (SPAM) JARINGAN PERPIPAAN	7.530.111.000,00	6.656.778.450,00	(873.332.550,00)	88,40	
1.03	1.03.0.00.0.00.01.0000	1.03.03.2.01.0028	5.1	BELANJA OPERASI	7.530.111.000,00	6.656.778.450,00	(873.332.550,00)	88,40	
1.03	1.03.0.00.0.00.01.0000	1.03.03.2.01.0028	5.1.02	Belanja Barang dan Jasa	7.530.111.000,00	6.656.778.450,00	(873.332.550,00)	88,40	
1.03	1.03.0.00.0.00.01.0000	1.03.03.2.01.0029		OPERASI DAN PEMELIHARAAN SISTEM PENYEDIAAN AIR MINUM (SPAM)	126.410.000,00	121.255.000,00	(5.155.000,00)	95,92	
1.03	1.03.0.00.0.00.01.0000	1.03.03.2.01.0029	5.1	BELANJA OPERASI	36.410.000,00	31.270.000,00	(5.140.000,00)	85,88	
1.03	1.03.0.00.0.00.01.0000	1.03.03.2.01.0029	5.1.02	Belanja Barang dan Jasa	36.410.000,00	31.270.000,00	(5.140.000,00)	85,88	
1.03	1.03.0.00.0.00.01.0000	1.03.03.2.01.0029	5.2	BELANJA MODAL	90.000.000,00	89.985.000,00	(15.000,00)	99,98	
1.03	1.03.0.00.0.00.01.0000	1.03.03.2.01.0029	5.2.04	Belanja Modal Jalan, Jaringan, dan Irigasi	90.000.000,00	89.985.000,00	(15.000,00)	99,98	
1.03	1.03.0.00.0.00.01.0000	1.03.03.2.01.0032		PERLUASAN SISTEM PENYEDIAAN AIR MINUM (SPAM) JARINGAN PERPIPAAN	1.260.505.000,00	1.260.245.000,00	(260.000,00)	99,97	
1.03	1.03.0.00.0.00.01.0000	1.03.03.2.01.0032	5.1	BELANJA OPERASI	1.260.505.000,00	1.260.245.000,00	(260.000,00)	99,97	
1.03	1.03.0.00.0.00.01.0000	1.03.03.2.01.0032	5.1.02	Belanja Barang dan Jasa	1.260.505.000,00	1.260.245.000,00	(260.000,00)	99,97	
1.03	1.03.0.00.0.00.01.0000	1.03.05		PROGRAM PENGELOLAAN DAN PENGEMBANGAN SISTEM AIR LIMBAH	6.661.470.000,00	6.658.065.563,00	(3.404.437,00)	99,94	
1.03	1.03.0.00.0.00.01.0000	1.03.05.2.01		PENGELOLAAN DAN PENGEMBANGAN SISTEM AIR LIMBAH DOMESTIK DALAM DAERAH KABUPATEN/KOTA	6.661.470.000,00	6.658.065.563,00	(3.404.437,00)	99,94	
1.03	1.03.0.00.0.00.01.0000	1.03.05.2.01.0039		PENYEDIAAN SUB SISTEM PENGOLAHAN AIR LIMBAH DOMESTIK (SPALD) SETEMPAT	5.365.090.000,00	5.364.518.000,00	(572.000,00)	99,98	
1.03	1.03.0.00.0.00.01.0000	1.03.05.2.01.0039	5.1	BELANJA OPERASI	5.365.090.000,00	5.364.518.000,00	(572.000,00)	99,98	

KODE REKENING				URAIAN	JUMLAH (Rp)		BERTAMBAH / (BERKURANG)		DASAR HUKUM
					ANGGARAN SETELAH PERUBAHAN	REALISASI	(Rp)	(%)	
1.03	1.03.0.00.0.00.01.0000	1.03.05.2.01.0039	5.1.02	Belanja Barang dan Jasa	5.365.090.000,00	5.364.518.000,00	(572.000,00)	99,98	
1.03	1.03.0.00.0.00.01.0000	1.03.05.2.01.0040		PEMBINAAN DAN PEMBERDAYAAN MASYARAKAT DALAM PENGEMBANGAN SISTEM PENGELOLAAN AIR LIMBAH DOMESTIK (SPALD)	12.740.000,00	12.010.000,00	(730.000,00)	94,27	
1.03	1.03.0.00.0.00.01.0000	1.03.05.2.01.0040	5.1	BELANJA OPERASI	12.740.000,00	12.010.000,00	(730.000,00)	94,27	
1.03	1.03.0.00.0.00.01.0000	1.03.05.2.01.0040	5.1.02	Belanja Barang dan Jasa	12.740.000,00	12.010.000,00	(730.000,00)	94,27	
1.03	1.03.0.00.0.00.01.0000	1.03.05.2.01.0041		PENYUSUNAN RENCANA, KEBIJAKAN, STRATEGI DAN TEKNIS SISTEM PENGELOLAAN AIR LIMBAH DOMESTIK (SPALD)	1.283.640.000,00	1.281.537.563,00	(2.102.437,00)	99,83	
1.03	1.03.0.00.0.00.01.0000	1.03.05.2.01.0041	5.1	BELANJA OPERASI	1.283.640.000,00	1.281.537.563,00	(2.102.437,00)	99,83	
1.03	1.03.0.00.0.00.01.0000	1.03.05.2.01.0041	5.1.02	Belanja Barang dan Jasa	1.283.640.000,00	1.281.537.563,00	(2.102.437,00)	99,83	
1.03	1.03.0.00.0.00.01.0000	1.03.06		PROGRAM PENGELOLAAN DAN PENGEMBANGAN SISTEM DRAINASE	576.353.084,00	575.615.000,00	(738.084,00)	99,87	
1.03	1.03.0.00.0.00.01.0000	1.03.06.2.01		PENGELOLAAN DAN PENGEMBANGAN SISTEM DRAINASE YANG TERHUBUNG LANGSUNG DENGAN SUNGAI DALAM DAERAH KABUPATEN/KOTA	576.353.084,00	575.615.000,00	(738.084,00)	99,87	
1.03	1.03.0.00.0.00.01.0000	1.03.06.2.01.0021		PENINGKATAN SISTEM DRAINASE LINGKUNGAN	576.353.084,00	575.615.000,00	(738.084,00)	99,87	
1.03	1.03.0.00.0.00.01.0000	1.03.06.2.01.0021	5.1	BELANJA OPERASI	67.000.000,00	66.930.000,00	(70.000,00)	99,89	
1.03	1.03.0.00.0.00.01.0000	1.03.06.2.01.0021	5.1.02	Belanja Barang dan Jasa	67.000.000,00	66.930.000,00	(70.000,00)	99,89	
1.03	1.03.0.00.0.00.01.0000	1.03.06.2.01.0021	5.2	BELANJA MODAL	509.353.084,00	508.685.000,00	(668.084,00)	99,86	
1.03	1.03.0.00.0.00.01.0000	1.03.06.2.01.0021	5.2.04	Belanja Modal Jalan, Jaringan, dan Irigasi	509.353.084,00	508.685.000,00	(668.084,00)	99,86	
1.03	1.03.0.00.0.00.01.0000	1.03.08		PROGRAM PENATAAN BANGUNAN GEDUNG	55.069.228.000,00	55.056.866.580,00	(12.361.420,00)	99,97	
1.03	1.03.0.00.0.00.01.0000	1.03.08.2.01		PENYELENGGARAAN BANGUNAN GEDUNG DI WILAYAH DAERAH KABUPATEN/KOTA, PEMBERIAN IZIN MENDIRIKAN BANGUNAN (IMB) DAN SERTIFIKAT LAIK FUNGSI BANGUNAN GEDUNG	55.069.228.000,00	55.056.866.580,00	(12.361.420,00)	99,97	
1.03	1.03.0.00.0.00.01.0000	1.03.08.2.01.0017		PENGUBAHSUAIAN BANGUNAN GEDUNG UNTUK KEPENTINGAN STRATEGIS DAERAH KABUPATEN/KOTA	53.560.577.000,00	53.559.800.580,00	(776.420,00)	99,99	
1.03	1.03.0.00.0.00.01.0000	1.03.08.2.01.0017	5.1	BELANJA OPERASI	8.813.907.000,00	8.813.130.580,00	(776.420,00)	99,99	
1.03	1.03.0.00.0.00.01.0000	1.03.08.2.01.0017	5.1.02	Belanja Barang dan Jasa	278.130.000,00	277.453.580,00	(676.420,00)	99,75	
1.03	1.03.0.00.0.00.01.0000	1.03.08.2.01.0017	5.1.05	Belanja Hibah	8.535.777.000,00	8.535.677.000,00	(100.000,00)	99,99	
1.03	1.03.0.00.0.00.01.0000	1.03.08.2.01.0017	5.2	BELANJA MODAL	44.746.670.000,00	44.746.670.000,00	0,00	100,00	
1.03	1.03.0.00.0.00.01.0000	1.03.08.2.01.0017	5.2.03	Belanja Modal Gedung dan Bangunan	44.746.670.000,00	44.746.670.000,00	0,00	100,00	
1.03	1.03.0.00.0.00.01.0000	1.03.08.2.01.0019		PENYUSUNAN KEBIJAKAN TERKAIT PENYELENGGARAAN BANGUNAN GEDUNG	40.650.000,00	40.500.000,00	(150.000,00)	99,63	
1.03	1.03.0.00.0.00.01.0000	1.03.08.2.01.0019	5.1	BELANJA OPERASI	40.650.000,00	40.500.000,00	(150.000,00)	99,63	
1.03	1.03.0.00.0.00.01.0000	1.03.08.2.01.0019	5.1.02	Belanja Barang dan Jasa	40.650.000,00	40.500.000,00	(150.000,00)	99,63	
1.03	1.03.0.00.0.00.01.0000	1.03.08.2.01.0021		PEMBANGUNAN, PEMANFAATAN, PELESTARIAAN DAN PEMBONGKARAN BANGUNAN GEDUNG UNTUK KEPENTINGAN STRATEGIS DAERAH KABUPATEN/KOTA	1.329.761.000,00	1.329.761.000,00	0,00	100,00	
1.03	1.03.0.00.0.00.01.0000	1.03.08.2.01.0021	5.1	BELANJA OPERASI	169.520.000,00	169.520.000,00	0,00	100,00	
1.03	1.03.0.00.0.00.01.0000	1.03.08.2.01.0021	5.1.02	Belanja Barang dan Jasa	69.755.000,00	69.755.000,00	0,00	100,00	
1.03	1.03.0.00.0.00.01.0000	1.03.08.2.01.0021	5.1.05	Belanja Hibah	99.765.000,00	99.765.000,00	0,00	100,00	
1.03	1.03.0.00.0.00.01.0000	1.03.08.2.01.0021	5.2	BELANJA MODAL	1.160.241.000,00	1.160.241.000,00	0,00	100,00	
1.03	1.03.0.00.0.00.01.0000	1.03.08.2.01.0021	5.2.03	Belanja Modal Gedung dan Bangunan	1.160.241.000,00	1.160.241.000,00	0,00	100,00	
1.03	1.03.0.00.0.00.01.0000	1.03.08.2.01.0023		PENYELENGGARAAN PENERBITAN PERSETUJUAN BANGUNAN GEDUNG (PBG), SERTIFIKAT LAIK FUNGSI (SLF), SURAT BUKTI KEPEMILIKAN BANGUNAN GEDUNG (SBKBG), RENCANA TEKNIS PEMBONGKARAN BANGUNAN GEDUNG (RTB), TIM PROFESI AHLI (TPA), TIM PENILAI TEKNIS (TPT), PENILIK, DAN PENDATAAN BANGUNAN GEDUNG MELALUI SIMBG	138.240.000,00	126.805.000,00	(11.435.000,00)	91,72	
1.03	1.03.0.00.0.00.01.0000	1.03.08.2.01.0023	5.1	BELANJA OPERASI	138.240.000,00	126.805.000,00	(11.435.000,00)	91,72	
1.03	1.03.0.00.0.00.01.0000	1.03.08.2.01.0023	5.1.02	Belanja Barang dan Jasa	138.240.000,00	126.805.000,00	(11.435.000,00)	91,72	
1.03	1.03.0.00.0.00.01.0000	1.03.10		PROGRAM PENYELENGGARAAN JALAN	76.418.457.029,00	75.177.081.017,00	(1.241.376.012,00)	98,37	
1.03	1.03.0.00.0.00.01.0000	1.03.10.2.01		PENYELENGGARAAN JALAN KABUPATEN/KOTA	76.418.457.029,00	75.177.081.017,00	(1.241.376.012,00)	98,37	
1.03	1.03.0.00.0.00.01.0000	1.03.10.2.01.0029		PENYUSUNAN RENCANA, KEBIJAKAN, STRATEGI DAN TEKNIS PENGEMBANGAN JARINGAN JALAN SERTA PERENCANAAN TEKNIS PENYELENGGARAAN JALAN DAN JEMBATAN	563.000.000,00	512.659.685,00	(50.340.315,00)	91,05	
1.03	1.03.0.00.0.00.01.0000	1.03.10.2.01.0029	5.2	BELANJA MODAL	563.000.000,00	512.659.685,00	(50.340.315,00)	91,05	
1.03	1.03.0.00.0.00.01.0000	1.03.10.2.01.0029	5.2.04	Belanja Modal Jalan, Jaringan, dan Irigasi	563.000.000,00	512.659.685,00	(50.340.315,00)	91,05	

KODE REKENING				URAIAN	JUMLAH (Rp)		BERTAMBAH / (BERKURANG)		DASAR HUKUM
					ANGGARAN SETELAH PERUBAHAN	REALISASI	(Rp)	(%)	
1.03	1.03.0.00.0.00.01.0000	1.03.10.2.01.0030		PENGAWASAN PENYELENGGARAAN JALAN KEWENANGAN KABUPATEN/KOTA DAN DESA	1.019.200.000,00	1.017.446.000,00	(1.754.000,00)	99,82	
1.03	1.03.0.00.0.00.01.0000	1.03.10.2.01.0030	5.1	BELANJA OPERASI	200.000,00	0,00	(200.000,00)	0,00	
1.03	1.03.0.00.0.00.01.0000	1.03.10.2.01.0030	5.1.02	Belanja Barang dan Jasa	200.000,00	0,00	(200.000,00)	0,00	
1.03	1.03.0.00.0.00.01.0000	1.03.10.2.01.0030	5.2	BELANJA MODAL	1.019.000.000,00	1.017.446.000,00	(1.554.000,00)	99,84	
1.03	1.03.0.00.0.00.01.0000	1.03.10.2.01.0030	5.2.04	Belanja Modal Jalan, Jaringan, dan Irigasi	1.019.000.000,00	1.017.446.000,00	(1.554.000,00)	99,84	
1.03	1.03.0.00.0.00.01.0000	1.03.10.2.01.0031		PENGGANTIAN JEMBATAN	879.882.665,00	879.166.000,00	(716.665,00)	99,91	
1.03	1.03.0.00.0.00.01.0000	1.03.10.2.01.0031	5.1	BELANJA OPERASI	130.965.000,00	130.940.000,00	(25.000,00)	99,98	
1.03	1.03.0.00.0.00.01.0000	1.03.10.2.01.0031	5.1.02	Belanja Barang dan Jasa	130.965.000,00	130.940.000,00	(25.000,00)	99,98	
1.03	1.03.0.00.0.00.01.0000	1.03.10.2.01.0031	5.2	BELANJA MODAL	748.917.665,00	748.226.000,00	(691.665,00)	99,90	
1.03	1.03.0.00.0.00.01.0000	1.03.10.2.01.0031	5.2.04	Belanja Modal Jalan, Jaringan, dan Irigasi	748.917.665,00	748.226.000,00	(691.665,00)	99,90	
1.03	1.03.0.00.0.00.01.0000	1.03.10.2.01.0032		PEMBANGUNAN JALAN	14.540.996.844,00	14.534.669.000,00	(6.327.844,00)	99,95	
1.03	1.03.0.00.0.00.01.0000	1.03.10.2.01.0032	5.1	BELANJA OPERASI	14.540.996.844,00	14.534.669.000,00	(6.327.844,00)	99,95	
1.03	1.03.0.00.0.00.01.0000	1.03.10.2.01.0032	5.1.02	Belanja Barang dan Jasa	14.540.996.844,00	14.534.669.000,00	(6.327.844,00)	99,95	
1.03	1.03.0.00.0.00.01.0000	1.03.10.2.01.0033		REKONSTRUKSI JALAN	43.042.767.598,00	41.910.543.247,00	(1.132.224.351,00)	97,36	
1.03	1.03.0.00.0.00.01.0000	1.03.10.2.01.0033	5.1	BELANJA OPERASI	539.924.798,00	537.487.000,00	(2.437.798,00)	99,54	
1.03	1.03.0.00.0.00.01.0000	1.03.10.2.01.0033	5.1.02	Belanja Barang dan Jasa	539.924.798,00	537.487.000,00	(2.437.798,00)	99,54	
1.03	1.03.0.00.0.00.01.0000	1.03.10.2.01.0033	5.2	BELANJA MODAL	42.502.842.800,00	41.373.056.247,00	(1.129.786.553,00)	97,34	
1.03	1.03.0.00.0.00.01.0000	1.03.10.2.01.0033	5.2.04	Belanja Modal Jalan, Jaringan, dan Irigasi	42.502.842.800,00	41.373.056.247,00	(1.129.786.553,00)	97,34	
1.03	1.03.0.00.0.00.01.0000	1.03.10.2.01.0038		PEMELIHARAAN RUTIN JEMBATAN	3.590.670.000,00	3.560.476.225,00	(30.193.775,00)	99,15	
1.03	1.03.0.00.0.00.01.0000	1.03.10.2.01.0038	5.1	BELANJA OPERASI	374.540.000,00	369.185.000,00	(5.355.000,00)	98,57	
1.03	1.03.0.00.0.00.01.0000	1.03.10.2.01.0038	5.1.02	Belanja Barang dan Jasa	374.540.000,00	369.185.000,00	(5.355.000,00)	98,57	
1.03	1.03.0.00.0.00.01.0000	1.03.10.2.01.0038	5.2	BELANJA MODAL	3.216.130.000,00	3.191.291.225,00	(24.838.775,00)	99,22	
1.03	1.03.0.00.0.00.01.0000	1.03.10.2.01.0038	5.2.04	Belanja Modal Jalan, Jaringan, dan Irigasi	3.216.130.000,00	3.191.291.225,00	(24.838.775,00)	99,22	
1.03	1.03.0.00.0.00.01.0000	1.03.10.2.01.0039		REHABILITASI JEMBATAN	527.180.000,00	525.668.086,00	(1.511.914,00)	99,71	
1.03	1.03.0.00.0.00.01.0000	1.03.10.2.01.0039	5.1	BELANJA OPERASI	101.800.000,00	100.310.000,00	(1.490.000,00)	98,53	
1.03	1.03.0.00.0.00.01.0000	1.03.10.2.01.0039	5.1.02	Belanja Barang dan Jasa	101.800.000,00	100.310.000,00	(1.490.000,00)	98,53	
1.03	1.03.0.00.0.00.01.0000	1.03.10.2.01.0039	5.2	BELANJA MODAL	425.380.000,00	425.358.086,00	(21.914,00)	99,99	
1.03	1.03.0.00.0.00.01.0000	1.03.10.2.01.0039	5.2.04	Belanja Modal Jalan, Jaringan, dan Irigasi	425.380.000,00	425.358.086,00	(21.914,00)	99,99	
1.03	1.03.0.00.0.00.01.0000	1.03.10.2.01.0040		PEMBANGUNAN JEMBATAN	10.841.019.922,00	10.839.969.922,00	(1.050.000,00)	99,99	
1.03	1.03.0.00.0.00.01.0000	1.03.10.2.01.0040	5.1	BELANJA OPERASI	200.000,00	0,00	(200.000,00)	0,00	
1.03	1.03.0.00.0.00.01.0000	1.03.10.2.01.0040	5.1.02	Belanja Barang dan Jasa	200.000,00	0,00	(200.000,00)	0,00	
1.03	1.03.0.00.0.00.01.0000	1.03.10.2.01.0040	5.2	BELANJA MODAL	10.840.819.922,00	10.839.969.922,00	(850.000,00)	99,99	
1.03	1.03.0.00.0.00.01.0000	1.03.10.2.01.0040	5.2.04	Belanja Modal Jalan, Jaringan, dan Irigasi	10.840.819.922,00	10.839.969.922,00	(850.000,00)	99,99	
1.03	1.03.0.00.0.00.01.0000	1.03.10.2.01.0043		SURVEY KONDISI JALAN/JEMBATAN	213.000.000,00	213.000.000,00	0,00	100,00	
1.03	1.03.0.00.0.00.01.0000	1.03.10.2.01.0043	5.1	BELANJA OPERASI	213.000.000,00	213.000.000,00	0,00	100,00	
1.03	1.03.0.00.0.00.01.0000	1.03.10.2.01.0043	5.1.02	Belanja Barang dan Jasa	213.000.000,00	213.000.000,00	0,00	100,00	
1.03	1.03.0.00.0.00.01.0000	1.03.10.2.01.0044		REHABILITASI JALAN	146.410.000,00	143.317.500,00	(3.092.500,00)	97,88	
1.03	1.03.0.00.0.00.01.0000	1.03.10.2.01.0044	5.1	BELANJA OPERASI	36.410.000,00	33.380.000,00	(3.030.000,00)	91,67	
1.03	1.03.0.00.0.00.01.0000	1.03.10.2.01.0044	5.1.02	Belanja Barang dan Jasa	36.410.000,00	33.380.000,00	(3.030.000,00)	91,67	
1.03	1.03.0.00.0.00.01.0000	1.03.10.2.01.0044	5.2	BELANJA MODAL	110.000.000,00	109.937.500,00	(62.500,00)	99,94	
1.03	1.03.0.00.0.00.01.0000	1.03.10.2.01.0044	5.2.04	Belanja Modal Jalan, Jaringan, dan Irigasi	110.000.000,00	109.937.500,00	(62.500,00)	99,94	

KODE REKENING				URAIAN	JUMLAH (Rp)		BERTAMBAH / (BERKURANG)		DASAR HUKUM
					ANGGARAN SETELAH PERUBAHAN	REALISASI	(Rp)	(%)	
1.03	1.03.0.00.0.00.01.0000	1.03.10.2.01.0046		PEMELIHARAAN RUTIN JALAN	1.054.330.000,00	1.040.165.352,00	(14.164.648,00)	98,65	
1.03	1.03.0.00.0.00.01.0000	1.03.10.2.01.0046	5.2	BELANJA MODAL	1.054.330.000,00	1.040.165.352,00	(14.164.648,00)	98,65	
1.03	1.03.0.00.0.00.01.0000	1.03.10.2.01.0046	5.2.04	Belanja Modal Jalan, Jaringan, dan Irigasi	1.054.330.000,00	1.040.165.352,00	(14.164.648,00)	98,65	
1.03	1.03.0.00.0.00.01.0000	1.03.11		PROGRAM PENGEMBANGAN JASA KONSTRUKSI	321.800.000,00	319.338.500,00	(2.461.500,00)	99,23	
1.03	1.03.0.00.0.00.01.0000	1.03.11.2.01		PENYELENGGARAAN PELATIHAN TENAGA TERAMPIL KONSTRUKSI	32.450.000,00	31.994.000,00	(456.000,00)	98,59	
1.03	1.03.0.00.0.00.01.0000	1.03.11.2.01.0010		FASILITASI SERTIFIKASI TENAGA KERJA KONSTRUKSI KUALIFIKASI JABATAN OPERATOR DAN TEKNISI ATAU ANALIS	32.450.000,00	31.994.000,00	(456.000,00)	98,59	
1.03	1.03.0.00.0.00.01.0000	1.03.11.2.01.0010	5.1	BELANJA OPERASI	32.450.000,00	31.994.000,00	(456.000,00)	98,59	
1.03	1.03.0.00.0.00.01.0000	1.03.11.2.01.0010	5.1.02	Belanja Barang dan Jasa	32.450.000,00	31.994.000,00	(456.000,00)	98,59	
1.03	1.03.0.00.0.00.01.0000	1.03.11.2.02		PENYELENGGARAAN SISTEM INFORMASI JASA KONSTRUKSI CAKUPAN DAERAH KABUPATEN/KOTA	5.000.000,00	4.900.000,00	(100.000,00)	98,00	
1.03	1.03.0.00.0.00.01.0000	1.03.11.2.02.0014		PENINGKATAN KAPASITAS PENGELOLA SIPJAKI	5.000.000,00	4.900.000,00	(100.000,00)	98,00	
1.03	1.03.0.00.0.00.01.0000	1.03.11.2.02.0014	5.1	BELANJA OPERASI	5.000.000,00	4.900.000,00	(100.000,00)	98,00	
1.03	1.03.0.00.0.00.01.0000	1.03.11.2.02.0014	5.1.02	Belanja Barang dan Jasa	5.000.000,00	4.900.000,00	(100.000,00)	98,00	
1.03	1.03.0.00.0.00.01.0000	1.03.11.2.04		PENGAWASAN TERTIB USAHA, TERTIB PENYELENGGARAAN DAN TERTIB PEMANFAATAN JASA KONSTRUKSI	284.350.000,00	282.444.500,00	(1.905.500,00)	99,32	
1.03	1.03.0.00.0.00.01.0000	1.03.11.2.04.0004		PENGAWASAN DAN EVALUASI TERTIB PENYELENGGARAAN JASA KONSTRUKSI KABUPATEN/KOTA	186.855.000,00	185.864.000,00	(991.000,00)	99,46	
1.03	1.03.0.00.0.00.01.0000	1.03.11.2.04.0004	5.1	BELANJA OPERASI	175.855.000,00	175.011.000,00	(844.000,00)	99,52	
1.03	1.03.0.00.0.00.01.0000	1.03.11.2.04.0004	5.1.02	Belanja Barang dan Jasa	175.855.000,00	175.011.000,00	(844.000,00)	99,52	
1.03	1.03.0.00.0.00.01.0000	1.03.11.2.04.0004	5.2	BELANJA MODAL	11.000.000,00	10.853.000,00	(147.000,00)	98,66	
1.03	1.03.0.00.0.00.01.0000	1.03.11.2.04.0004	5.2.02	Belanja Modal Peralatan dan Mesin	11.000.000,00	10.853.000,00	(147.000,00)	98,66	
1.03	1.03.0.00.0.00.01.0000	1.03.11.2.04.0006		PEMBINAAN TERTIB USAHA, TERTIB PENYELENGGARAAN, DAN TERTIB PEMANFAATAN PRODUK JASA KONSTRUKSI	88.785.000,00	88.090.500,00	(694.500,00)	99,21	
1.03	1.03.0.00.0.00.01.0000	1.03.11.2.04.0006	5.1	BELANJA OPERASI	88.785.000,00	88.090.500,00	(694.500,00)	99,21	
1.03	1.03.0.00.0.00.01.0000	1.03.11.2.04.0006	5.1.02	Belanja Barang dan Jasa	88.785.000,00	88.090.500,00	(694.500,00)	99,21	
1.03	1.03.0.00.0.00.01.0000	1.03.11.2.04.0007		PENGAWASAN DAN EVALUASI TERTIB USAHA JASA KONSTRUKSI KABUPATEN/KOTA	8.710.000,00	8.490.000,00	(220.000,00)	97,47	
1.03	1.03.0.00.0.00.01.0000	1.03.11.2.04.0007	5.1	BELANJA OPERASI	8.710.000,00	8.490.000,00	(220.000,00)	97,47	
1.03	1.03.0.00.0.00.01.0000	1.03.11.2.04.0007	5.1.02	Belanja Barang dan Jasa	8.710.000,00	8.490.000,00	(220.000,00)	97,47	
1.03	1.03.0.00.0.00.01.0000	1.03.12		PROGRAM PENYELENGGARAAN PENATAAN RUANG	370.000.000,00	351.902.149,00	(18.097.851,00)	95,10	
1.03	1.03.0.00.0.00.01.0000	1.03.12.2.02		KOORDINASI DAN SINKRONISASI PERENCANAAN TATA RUANG DAERAH KABUPATEN/KOTA	70.560.000,00	64.259.149,00	(6.300.851,00)	91,07	
1.03	1.03.0.00.0.00.01.0000	1.03.12.2.02.0005		PENYUSUNAN RDTR KABUPATEN/KOTA	40.690.000,00	37.689.149,00	(3.000.851,00)	92,62	
1.03	1.03.0.00.0.00.01.0000	1.03.12.2.02.0005	5.1	BELANJA OPERASI	40.690.000,00	37.689.149,00	(3.000.851,00)	92,62	
1.03	1.03.0.00.0.00.01.0000	1.03.12.2.02.0005	5.1.02	Belanja Barang dan Jasa	40.690.000,00	37.689.149,00	(3.000.851,00)	92,62	
1.03	1.03.0.00.0.00.01.0000	1.03.12.2.02.0007		PENYUSUNAN RTRW KABUPATEN/KOTA	29.870.000,00	26.570.000,00	(3.300.000,00)	88,95	
1.03	1.03.0.00.0.00.01.0000	1.03.12.2.02.0007	5.1	BELANJA OPERASI	29.870.000,00	26.570.000,00	(3.300.000,00)	88,95	
1.03	1.03.0.00.0.00.01.0000	1.03.12.2.02.0007	5.1.02	Belanja Barang dan Jasa	29.870.000,00	26.570.000,00	(3.300.000,00)	88,95	
1.03	1.03.0.00.0.00.01.0000	1.03.12.2.03		KOORDINASI DAN SINKRONISASI PEMANFAATAN RUANG DAERAH KABUPATEN/KOTA	141.400.000,00	134.375.000,00	(7.025.000,00)	95,03	
1.03	1.03.0.00.0.00.01.0000	1.03.12.2.03.0003		KOORDINASI PENYELENGGARAAN PENATAAN RUANG	14.000.000,00	11.620.000,00	(2.380.000,00)	83,00	
1.03	1.03.0.00.0.00.01.0000	1.03.12.2.03.0003	5.1	BELANJA OPERASI	14.000.000,00	11.620.000,00	(2.380.000,00)	83,00	
1.03	1.03.0.00.0.00.01.0000	1.03.12.2.03.0003	5.1.02	Belanja Barang dan Jasa	14.000.000,00	11.620.000,00	(2.380.000,00)	83,00	
1.03	1.03.0.00.0.00.01.0000	1.03.12.2.03.0004		PELAKSANAAN PERSETUJUAN KESESUAIAN KEGIATAN PEMANFAATAN RUANG	127.400.000,00	122.755.000,00	(4.645.000,00)	96,35	
1.03	1.03.0.00.0.00.01.0000	1.03.12.2.03.0004	5.1	BELANJA OPERASI	127.400.000,00	122.755.000,00	(4.645.000,00)	96,35	
1.03	1.03.0.00.0.00.01.0000	1.03.12.2.03.0004	5.1.02	Belanja Barang dan Jasa	127.400.000,00	122.755.000,00	(4.645.000,00)	96,35	
1.03	1.03.0.00.0.00.01.0000	1.03.12.2.04		KOORDINASI DAN SINKRONISASI PENGENDALIAN PEMANFAATAN RUANG DAERAH KABUPATEN/KOTA	158.040.000,00	153.268.000,00	(4.772.000,00)	96,98	
1.03	1.03.0.00.0.00.01.0000	1.03.12.2.04.0004		KOORDINASI PELAKSANAAN PENATAAN RUANG	68.450.000,00	63.808.000,00	(4.642.000,00)	93,21	

KODE REKENING				URAIAN	JUMLAH (Rp)		BERTAMBAH / (BERKURANG)		DASAR HUKUM
					ANGGARAN SETELAH PERUBAHAN	REALISASI	(Rp)	(%)	
1.03	1.03.0.00.0.00.01.0000	1.03.12.2.04.0004	5.1	BELANJA OPERASI	68.450.000,00	63.808.000,00	(4.642.000,00)	93,21	
1.03	1.03.0.00.0.00.01.0000	1.03.12.2.04.0004	5.1.02	Belanja Barang dan Jasa	68.450.000,00	63.808.000,00	(4.642.000,00)	93,21	
1.03	1.03.0.00.0.00.01.0000	1.03.12.2.04.0009		OPERASIONALISASI TUGAS DAN FUNGSI FORUM PENATAAN RUANG	89.590.000,00	89.460.000,00	(130.000,00)	99,85	
1.03	1.03.0.00.0.00.01.0000	1.03.12.2.04.0009	5.1	BELANJA OPERASI	89.590.000,00	89.460.000,00	(130.000,00)	99,85	
1.03	1.03.0.00.0.00.01.0000	1.03.12.2.04.0009	5.1.02	Belanja Barang dan Jasa	89.590.000,00	89.460.000,00	(130.000,00)	99,85	
				JUMLAH BELANJA	167.748.096.000,00	163.575.619.802,50	(4.172.476.197,50)	97,51	
				SURPLUS / (DEFISIT)	(167.573.096.000,00)	(162.997.161.617,50)	4.575.934.382,50	97,26	
				SISA LEBIH PEMBIAYAAN ANGGARAN (SILPA)	(167.573.096.000,00)	(162.997.161.617,50)	4.575.934.382,50	97,26	

Lampiran I.3 : Peraturan Daerah Kabupaten Kapuas Hulu
Nomor : 1 Tahun 2026
Tanggal : 19 Agustus 2026

PEMERINTAH KAB. KAPUAS HULU

RINCIAN APBD MENURUT URUSAN PEMERINTAHAN DAERAH, ORGANISASI, PROGRAM, KEGIATAN, SUB KEGIATAN, KELOMPOK, DAN JENIS PENDAPATAN, BELANJA, DAN PEMBIAYAAN

TAHUN ANGGARAN 2025

Urusan Pemerintahan : URUSAN PEMERINTAHAN WAJIB YANG TIDAK BERKAITAN DENGAN PELAYANAN DASAR
Bidang Urusan : URUSAN PEMERINTAHAN BIDANG PEMBERDAYAAN MASYARAKAT DAN DESA
Organisasi : DINAS PEMBERDAYAAN MASYARAKAT DAN DESA

KODE REKENING				URAIAN	JUMLAH (Rp)		BERTAMBAH / (BERKURANG)		DASAR HUKUM
					ANGGARAN SETELAH PERUBAHAN	REALISASI	(Rp)	(%)	
2.13	2.13.0.00.0.00.01.0000		5	BELANJA DAERAH	11.702.607.000,00	11.303.649.705,00	(398.957.295,00)	96,59	
2.13	2.13.0.00.0.00.01.0000	2.13.01		PROGRAM PENUNJANG URUSAN PEMERINTAHAN DAERAH KABUPATEN/KOTA	5.588.977.055,00	5.205.915.598,00	(383.061.457,00)	93,14	
2.13	2.13.0.00.0.00.01.0000	2.13.01.2.01		PERENCANAAN, PENGANGGARAN, DAN EVALUASI KINERJA PERANGKAT DAERAH	57.198.300,00	55.991.680,00	(1.206.620,00)	97,89	
2.13	2.13.0.00.0.00.01.0000	2.13.01.2.01.0001		PENYUSUNAN DOKUMEN PERENCANAAN PERANGKAT DAERAH	21.465.500,00	21.159.390,00	(306.110,00)	98,57	
2.13	2.13.0.00.0.00.01.0000	2.13.01.2.01.0001	5.1	BELANJA OPERASI	21.465.500,00	21.159.390,00	(306.110,00)	98,57	
2.13	2.13.0.00.0.00.01.0000	2.13.01.2.01.0001	5.1.02	Belanja Barang dan Jasa	21.465.500,00	21.159.390,00	(306.110,00)	98,57	
2.13	2.13.0.00.0.00.01.0000	2.13.01.2.01.0002		KOORDINASI DAN PENYUSUNAN DOKUMEN RKA-SKPD	4.235.000,00	4.171.500,00	(63.500,00)	98,50	
2.13	2.13.0.00.0.00.01.0000	2.13.01.2.01.0002	5.1	BELANJA OPERASI	4.235.000,00	4.171.500,00	(63.500,00)	98,50	
2.13	2.13.0.00.0.00.01.0000	2.13.01.2.01.0002	5.1.02	Belanja Barang dan Jasa	4.235.000,00	4.171.500,00	(63.500,00)	98,50	
2.13	2.13.0.00.0.00.01.0000	2.13.01.2.01.0003		KOORDINASI DAN PENYUSUNAN DOKUMEN PERUBAHAN RKA-SKPD	4.860.000,00	4.797.000,00	(63.000,00)	98,70	
2.13	2.13.0.00.0.00.01.0000	2.13.01.2.01.0003	5.1	BELANJA OPERASI	4.860.000,00	4.797.000,00	(63.000,00)	98,70	
2.13	2.13.0.00.0.00.01.0000	2.13.01.2.01.0003	5.1.02	Belanja Barang dan Jasa	4.860.000,00	4.797.000,00	(63.000,00)	98,70	
2.13	2.13.0.00.0.00.01.0000	2.13.01.2.01.0004		KOORDINASI DAN PENYUSUNAN DPA-SKPD	5.711.000,00	5.417.100,00	(293.900,00)	94,85	
2.13	2.13.0.00.0.00.01.0000	2.13.01.2.01.0004	5.1	BELANJA OPERASI	5.711.000,00	5.417.100,00	(293.900,00)	94,85	
2.13	2.13.0.00.0.00.01.0000	2.13.01.2.01.0004	5.1.02	Belanja Barang dan Jasa	5.711.000,00	5.417.100,00	(293.900,00)	94,85	
2.13	2.13.0.00.0.00.01.0000	2.13.01.2.01.0005		KOORDINASI DAN PENYUSUNAN PERUBAHAN DPA- SKPD	7.512.300,00	7.233.000,00	(279.300,00)	96,28	
2.13	2.13.0.00.0.00.01.0000	2.13.01.2.01.0005	5.1	BELANJA OPERASI	7.512.300,00	7.233.000,00	(279.300,00)	96,28	
2.13	2.13.0.00.0.00.01.0000	2.13.01.2.01.0005	5.1.02	Belanja Barang dan Jasa	7.512.300,00	7.233.000,00	(279.300,00)	96,28	
2.13	2.13.0.00.0.00.01.0000	2.13.01.2.01.0006		KOORDINASI DAN PENYUSUNAN LAPORAN CAPAIAN KINERJA DAN IKHTISAR REALISASI KINERJA SKPD	6.528.500,00	6.470.850,00	(57.650,00)	99,11	
2.13	2.13.0.00.0.00.01.0000	2.13.01.2.01.0006	5.1	BELANJA OPERASI	6.528.500,00	6.470.850,00	(57.650,00)	99,11	
2.13	2.13.0.00.0.00.01.0000	2.13.01.2.01.0006	5.1.02	Belanja Barang dan Jasa	6.528.500,00	6.470.850,00	(57.650,00)	99,11	
2.13	2.13.0.00.0.00.01.0000	2.13.01.2.01.0007		EVALUASI KINERJA PERANGKAT DAERAH	6.886.000,00	6.742.840,00	(143.160,00)	97,92	
2.13	2.13.0.00.0.00.01.0000	2.13.01.2.01.0007	5.1	BELANJA OPERASI	6.886.000,00	6.742.840,00	(143.160,00)	97,92	
2.13	2.13.0.00.0.00.01.0000	2.13.01.2.01.0007	5.1.02	Belanja Barang dan Jasa	6.886.000,00	6.742.840,00	(143.160,00)	97,92	
2.13	2.13.0.00.0.00.01.0000	2.13.01.2.02		ADMINISTRASI KEUANGAN PERANGKAT DAERAH	4.513.656.884,00	4.148.500.344,00	(365.156.540,00)	91,90	
2.13	2.13.0.00.0.00.01.0000	2.13.01.2.02.0001		PENYEDIAAN GAJI DAN TUNJANGAN ASN	4.299.255.984,00	3.935.969.204,00	(363.286.780,00)	91,55	
2.13	2.13.0.00.0.00.01.0000	2.13.01.2.02.0001	5.1	BELANJA OPERASI	4.299.255.984,00	3.935.969.204,00	(363.286.780,00)	91,55	
2.13	2.13.0.00.0.00.01.0000	2.13.01.2.02.0001	5.1.01	Belanja Pegawai	4.299.255.984,00	3.935.969.204,00	(363.286.780,00)	91,55	
2.13	2.13.0.00.0.00.01.0000	2.13.01.2.02.0003		PELAKSANAAN PENATAUSAHAAN DAN PENGUJIAN/VERIFIKASI KEUANGAN SKPD	187.867.000,00	187.655.320,00	(211.680,00)	99,88	

KODE REKENING				URAIAN	JUMLAH (Rp)		BERTAMBAH / (BERKURANG)		DASAR HUKUM
					ANGGARAN SETELAH PERUBAHAN	REALISASI	(Rp)	(%)	
2.13	2.13.0.00.0.00.01.0000	2.13.01.2.02.0003	5.1	BELANJA OPERASI	187.867.000,00	187.655.320,00	(211.680,00)	99,88	
2.13	2.13.0.00.0.00.01.0000	2.13.01.2.02.0003	5.1.02	Belanja Barang dan Jasa	187.867.000,00	187.655.320,00	(211.680,00)	99,88	
2.13	2.13.0.00.0.00.01.0000	2.13.01.2.02.0004		KOORDINASI DAN PELAKSANAAN AKUNTANSI SKPD	8.827.400,00	7.706.800,00	(1.120.600,00)	87,30	
2.13	2.13.0.00.0.00.01.0000	2.13.01.2.02.0004	5.1	BELANJA OPERASI	8.827.400,00	7.706.800,00	(1.120.600,00)	87,30	
2.13	2.13.0.00.0.00.01.0000	2.13.01.2.02.0004	5.1.02	Belanja Barang dan Jasa	8.827.400,00	7.706.800,00	(1.120.600,00)	87,30	
2.13	2.13.0.00.0.00.01.0000	2.13.01.2.02.0005		KOORDINASI DAN PENYUSUNAN LAPORAN KEUANGAN AKHIR TAHUN SKPD	4.761.000,00	4.695.000,00	(66.000,00)	98,61	
2.13	2.13.0.00.0.00.01.0000	2.13.01.2.02.0005	5.1	BELANJA OPERASI	4.761.000,00	4.695.000,00	(66.000,00)	98,61	
2.13	2.13.0.00.0.00.01.0000	2.13.01.2.02.0005	5.1.02	Belanja Barang dan Jasa	4.761.000,00	4.695.000,00	(66.000,00)	98,61	
2.13	2.13.0.00.0.00.01.0000	2.13.01.2.02.0006		PENGELOLAAN DAN PENYIAPAN BAHAN TANGGAPAN PEMERIKSAAN	5.085.000,00	4.856.000,00	(229.000,00)	95,49	
2.13	2.13.0.00.0.00.01.0000	2.13.01.2.02.0006	5.1	BELANJA OPERASI	5.085.000,00	4.856.000,00	(229.000,00)	95,49	
2.13	2.13.0.00.0.00.01.0000	2.13.01.2.02.0006	5.1.02	Belanja Barang dan Jasa	5.085.000,00	4.856.000,00	(229.000,00)	95,49	
2.13	2.13.0.00.0.00.01.0000	2.13.01.2.02.0007		KOORDINASI DAN PENYUSUNAN LAPORAN KEUANGAN BULANAN/ TRIWULANAN/ SEMESTERAN SKPD	7.860.500,00	7.618.020,00	(242.480,00)	96,91	
2.13	2.13.0.00.0.00.01.0000	2.13.01.2.02.0007	5.1	BELANJA OPERASI	7.860.500,00	7.618.020,00	(242.480,00)	96,91	
2.13	2.13.0.00.0.00.01.0000	2.13.01.2.02.0007	5.1.02	Belanja Barang dan Jasa	7.860.500,00	7.618.020,00	(242.480,00)	96,91	
2.13	2.13.0.00.0.00.01.0000	2.13.01.2.03		ADMINISTRASI BARANG MILIK DAERAH PADA PERANGKAT DAERAH	9.506.000,00	9.202.800,00	(303.200,00)	96,81	
2.13	2.13.0.00.0.00.01.0000	2.13.01.2.03.0001		PENYUSUNAN PERENCANAAN KEBUTUHAN BARANG MILIK DAERAH SKPD	1.788.000,00	1.776.800,00	(11.200,00)	99,37	
2.13	2.13.0.00.0.00.01.0000	2.13.01.2.03.0001	5.1	BELANJA OPERASI	1.788.000,00	1.776.800,00	(11.200,00)	99,37	
2.13	2.13.0.00.0.00.01.0000	2.13.01.2.03.0001	5.1.02	Belanja Barang dan Jasa	1.788.000,00	1.776.800,00	(11.200,00)	99,37	
2.13	2.13.0.00.0.00.01.0000	2.13.01.2.03.0002		PENGAMANAN BARANG MILIK DAERAH SKPD	1.356.000,00	1.294.000,00	(62.000,00)	95,42	
2.13	2.13.0.00.0.00.01.0000	2.13.01.2.03.0002	5.1	BELANJA OPERASI	1.356.000,00	1.294.000,00	(62.000,00)	95,42	
2.13	2.13.0.00.0.00.01.0000	2.13.01.2.03.0002	5.1.02	Belanja Barang dan Jasa	1.356.000,00	1.294.000,00	(62.000,00)	95,42	
2.13	2.13.0.00.0.00.01.0000	2.13.01.2.03.0003		KOORDINASI DAN PENILAIAN BARANG MILIK DAERAH SKPD	1.545.000,00	1.468.500,00	(76.500,00)	95,04	
2.13	2.13.0.00.0.00.01.0000	2.13.01.2.03.0003	5.1	BELANJA OPERASI	1.545.000,00	1.468.500,00	(76.500,00)	95,04	
2.13	2.13.0.00.0.00.01.0000	2.13.01.2.03.0003	5.1.02	Belanja Barang dan Jasa	1.545.000,00	1.468.500,00	(76.500,00)	95,04	
2.13	2.13.0.00.0.00.01.0000	2.13.01.2.03.0005		REKONSILIASI DAN PENYUSUNAN LAPORAN BARANG MILIK DAERAH PADA SKPD	1.681.000,00	1.659.900,00	(21.100,00)	98,74	
2.13	2.13.0.00.0.00.01.0000	2.13.01.2.03.0005	5.1	BELANJA OPERASI	1.681.000,00	1.659.900,00	(21.100,00)	98,74	
2.13	2.13.0.00.0.00.01.0000	2.13.01.2.03.0005	5.1.02	Belanja Barang dan Jasa	1.681.000,00	1.659.900,00	(21.100,00)	98,74	
2.13	2.13.0.00.0.00.01.0000	2.13.01.2.03.0006		PENATAUSAHAAN BARANG MILIK DAERAH PADA SKPD	3.136.000,00	3.003.600,00	(132.400,00)	95,77	
2.13	2.13.0.00.0.00.01.0000	2.13.01.2.03.0006	5.1	BELANJA OPERASI	3.136.000,00	3.003.600,00	(132.400,00)	95,77	
2.13	2.13.0.00.0.00.01.0000	2.13.01.2.03.0006	5.1.02	Belanja Barang dan Jasa	3.136.000,00	3.003.600,00	(132.400,00)	95,77	
2.13	2.13.0.00.0.00.01.0000	2.13.01.2.05		ADMINISTRASI KEPEGAWAIAN PERANGKAT DAERAH	6.846.000,00	6.676.200,00	(169.800,00)	97,51	
2.13	2.13.0.00.0.00.01.0000	2.13.01.2.05.0004		KOORDINASI DAN PELAKSANAAN SISTEM INFORMASI KEPEGAWAIAN	6.846.000,00	6.676.200,00	(169.800,00)	97,51	
2.13	2.13.0.00.0.00.01.0000	2.13.01.2.05.0004	5.1	BELANJA OPERASI	6.846.000,00	6.676.200,00	(169.800,00)	97,51	
2.13	2.13.0.00.0.00.01.0000	2.13.01.2.05.0004	5.1.02	Belanja Barang dan Jasa	6.846.000,00	6.676.200,00	(169.800,00)	97,51	
2.13	2.13.0.00.0.00.01.0000	2.13.01.2.06		ADMINISTRASI UMUM PERANGKAT DAERAH	473.232.800,00	472.270.707,00	(962.093,00)	99,79	
2.13	2.13.0.00.0.00.01.0000	2.13.01.2.06.0003		PENYEDIAAN PERALATAN RUMAH TANGGA	19.893.800,00	19.893.800,00	0,00	100,00	
2.13	2.13.0.00.0.00.01.0000	2.13.01.2.06.0003	5.1	BELANJA OPERASI	19.893.800,00	19.893.800,00	0,00	100,00	
2.13	2.13.0.00.0.00.01.0000	2.13.01.2.06.0003	5.1.02	Belanja Barang dan Jasa	19.893.800,00	19.893.800,00	0,00	100,00	
2.13	2.13.0.00.0.00.01.0000	2.13.01.2.06.0005		PENYEDIAAN BARANG CETAKAN DAN PENGGANDAAN	16.826.000,00	16.723.160,00	(102.840,00)	99,38	
2.13	2.13.0.00.0.00.01.0000	2.13.01.2.06.0005	5.1	BELANJA OPERASI	16.826.000,00	16.723.160,00	(102.840,00)	99,38	
2.13	2.13.0.00.0.00.01.0000	2.13.01.2.06.0005	5.1.02	Belanja Barang dan Jasa	16.826.000,00	16.723.160,00	(102.840,00)	99,38	

KODE REKENING				URAIAN	JUMLAH (Rp)		BERTAMBAH / (BERKURANG)		DASAR HUKUM
					ANGGARAN SETELAH PERUBAHAN	REALISASI	(Rp)	(%)	
2.13	2.13.0.00.0.00.01.0000	2.13.01.2.06.0008		FASILITASI KUNJUNGAN TAMU	9.978.000,00	9.858.800,00	(119.200,00)	98,80	
2.13	2.13.0.00.0.00.01.0000	2.13.01.2.06.0008	5.1	BELANJA OPERASI	9.978.000,00	9.858.800,00	(119.200,00)	98,80	
2.13	2.13.0.00.0.00.01.0000	2.13.01.2.06.0008	5.1.02	Belanja Barang dan Jasa	9.978.000,00	9.858.800,00	(119.200,00)	98,80	
2.13	2.13.0.00.0.00.01.0000	2.13.01.2.06.0009		PENYELENGGARAAN RAPAT KOORDINASI DAN KONSULTASI SKPD	338.723.000,00	338.642.807,00	(80.193,00)	99,97	
2.13	2.13.0.00.0.00.01.0000	2.13.01.2.06.0009	5.1	BELANJA OPERASI	338.723.000,00	338.642.807,00	(80.193,00)	99,97	
2.13	2.13.0.00.0.00.01.0000	2.13.01.2.06.0009	5.1.02	Belanja Barang dan Jasa	338.723.000,00	338.642.807,00	(80.193,00)	99,97	
2.13	2.13.0.00.0.00.01.0000	2.13.01.2.06.0010		PENATAUSAHAAN ARSIP DINAMIS PADA SKPD	11.226.000,00	10.959.140,00	(266.860,00)	97,62	
2.13	2.13.0.00.0.00.01.0000	2.13.01.2.06.0010	5.1	BELANJA OPERASI	11.226.000,00	10.959.140,00	(266.860,00)	97,62	
2.13	2.13.0.00.0.00.01.0000	2.13.01.2.06.0010	5.1.02	Belanja Barang dan Jasa	11.226.000,00	10.959.140,00	(266.860,00)	97,62	
2.13	2.13.0.00.0.00.01.0000	2.13.01.2.06.0011		DUKUNGAN PELAKSANAAN SISTEM PEMERINTAHAN BERBASIS ELEKTRONIK PADA SKPD	76.586.000,00	76.193.000,00	(393.000,00)	99,48	
2.13	2.13.0.00.0.00.01.0000	2.13.01.2.06.0011	5.1	BELANJA OPERASI	76.586.000,00	76.193.000,00	(393.000,00)	99,48	
2.13	2.13.0.00.0.00.01.0000	2.13.01.2.06.0011	5.1.02	Belanja Barang dan Jasa	76.586.000,00	76.193.000,00	(393.000,00)	99,48	
2.13	2.13.0.00.0.00.01.0000	2.13.01.2.08		PENYEDIAAN JASA PENUNJANG URUSAN PEMERINTAHAN DAERAH	370.910.821,00	356.540.567,00	(14.370.254,00)	96,12	
2.13	2.13.0.00.0.00.01.0000	2.13.01.2.08.0001		PENYEDIAAN JASA SURAT MENYURAT	4.000.000,00	3.980.000,00	(20.000,00)	99,50	
2.13	2.13.0.00.0.00.01.0000	2.13.01.2.08.0001	5.1	BELANJA OPERASI	4.000.000,00	3.980.000,00	(20.000,00)	99,50	
2.13	2.13.0.00.0.00.01.0000	2.13.01.2.08.0001	5.1.02	Belanja Barang dan Jasa	4.000.000,00	3.980.000,00	(20.000,00)	99,50	
2.13	2.13.0.00.0.00.01.0000	2.13.01.2.08.0002		PENYEDIAAN JASA KOMUNIKASI, SUMBER DAYA AIR DAN LISTRIK	62.806.805,00	56.614.729,00	(6.192.076,00)	90,14	
2.13	2.13.0.00.0.00.01.0000	2.13.01.2.08.0002	5.1	BELANJA OPERASI	62.806.805,00	56.614.729,00	(6.192.076,00)	90,14	
2.13	2.13.0.00.0.00.01.0000	2.13.01.2.08.0002	5.1.02	Belanja Barang dan Jasa	62.806.805,00	56.614.729,00	(6.192.076,00)	90,14	
2.13	2.13.0.00.0.00.01.0000	2.13.01.2.08.0004		PENYEDIAAN JASA PELAYANAN UMUM KANTOR	304.104.016,00	295.945.838,00	(8.158.178,00)	97,31	
2.13	2.13.0.00.0.00.01.0000	2.13.01.2.08.0004	5.1	BELANJA OPERASI	304.104.016,00	295.945.838,00	(8.158.178,00)	97,31	
2.13	2.13.0.00.0.00.01.0000	2.13.01.2.08.0004	5.1.02	Belanja Barang dan Jasa	304.104.016,00	295.945.838,00	(8.158.178,00)	97,31	
2.13	2.13.0.00.0.00.01.0000	2.13.01.2.09		PEMELIHARAAN BARANG MILIK DAERAH PENUNJANG URUSAN PEMERINTAHAN DAERAH	157.626.250,00	156.733.300,00	(892.950,00)	99,43	
2.13	2.13.0.00.0.00.01.0000	2.13.01.2.09.0001		PENYEDIAAN JASA PEMELIHARAAN, BIAYA PEMELIHARAAN, DAN PAJAK KENDARAAN PERORANGAN DINAS ATAU KENDARAAN DINAS JABATAN	157.626.250,00	156.733.300,00	(892.950,00)	99,43	
2.13	2.13.0.00.0.00.01.0000	2.13.01.2.09.0001	5.1	BELANJA OPERASI	157.626.250,00	156.733.300,00	(892.950,00)	99,43	
2.13	2.13.0.00.0.00.01.0000	2.13.01.2.09.0001	5.1.02	Belanja Barang dan Jasa	157.626.250,00	156.733.300,00	(892.950,00)	99,43	
2.13	2.13.0.00.0.00.01.0000	2.13.02		PROGRAM PENATAAN DESA	435.000,00	0,00	(435.000,00)	0,00	
2.13	2.13.0.00.0.00.01.0000	2.13.02.2.01		PENYELENGGARAAN PENATAAN DESA	435.000,00	0,00	(435.000,00)	0,00	
2.13	2.13.0.00.0.00.01.0000	2.13.02.2.01.0006		FASILITASI SARANA DAN PRASARANA DESA	435.000,00	0,00	(435.000,00)	0,00	
2.13	2.13.0.00.0.00.01.0000	2.13.02.2.01.0006	5.1	BELANJA OPERASI	435.000,00	0,00	(435.000,00)	0,00	
2.13	2.13.0.00.0.00.01.0000	2.13.02.2.01.0006	5.1.02	Belanja Barang dan Jasa	435.000,00	0,00	(435.000,00)	0,00	
2.13	2.13.0.00.0.00.01.0000	2.13.04		PROGRAM ADMINISTRASI PEMERINTAHAN DESA	365.998.820,00	364.693.840,00	(1.304.980,00)	99,64	
2.13	2.13.0.00.0.00.01.0000	2.13.04.2.01		PEMBINAAN DAN PENGAWASAN PENYELENGGARAAN ADMINISTRASI PEMERINTAHAN DESA	365.998.820,00	364.693.840,00	(1.304.980,00)	99,64	
2.13	2.13.0.00.0.00.01.0000	2.13.04.2.01.0004		FASILITASI PENGELOLAAN KEUANGAN DESA	179.842.000,00	179.173.400,00	(668.600,00)	99,62	
2.13	2.13.0.00.0.00.01.0000	2.13.04.2.01.0004	5.1	BELANJA OPERASI	179.842.000,00	179.173.400,00	(668.600,00)	99,62	
2.13	2.13.0.00.0.00.01.0000	2.13.04.2.01.0004	5.1.02	Belanja Barang dan Jasa	179.842.000,00	179.173.400,00	(668.600,00)	99,62	
2.13	2.13.0.00.0.00.01.0000	2.13.04.2.01.0005		PEMBINAAN PENINGKATAN KAPASITAS APARATUR PEMERINTAH DESA	34.592.000,00	34.538.000,00	(54.000,00)	99,84	
2.13	2.13.0.00.0.00.01.0000	2.13.04.2.01.0005	5.1	BELANJA OPERASI	34.592.000,00	34.538.000,00	(54.000,00)	99,84	
2.13	2.13.0.00.0.00.01.0000	2.13.04.2.01.0005	5.1.02	Belanja Barang dan Jasa	34.592.000,00	34.538.000,00	(54.000,00)	99,84	
2.13	2.13.0.00.0.00.01.0000	2.13.04.2.01.0011		FASILITASI PENYUSUNAN PROFIL DESA	39.730.820,00	39.626.390,00	(104.430,00)	99,73	
2.13	2.13.0.00.0.00.01.0000	2.13.04.2.01.0011	5.1	BELANJA OPERASI	39.730.820,00	39.626.390,00	(104.430,00)	99,73	

KODE REKENING				URAIAN	JUMLAH (Rp)		BERTAMBAH / (BERKURANG)		DASAR HUKUM
					ANGGARAN SETELAH PERUBAHAN	REALISASI	(Rp)	(%)	
2.13	2.13.0.00.0.00.01.0000	2.13.04.2.01.0011	5.1.02	Belanja Barang dan Jasa	39.730.820,00	39.626.390,00	(104.430,00)	99,73	
2.13	2.13.0.00.0.00.01.0000	2.13.04.2.01.0013		FASILITASI PENGELOLAAN ASET DESA	53.606.500,00	53.416.050,00	(190.450,00)	99,64	
2.13	2.13.0.00.0.00.01.0000	2.13.04.2.01.0013	5.1	BELANJA OPERASI	53.606.500,00	53.416.050,00	(190.450,00)	99,64	
2.13	2.13.0.00.0.00.01.0000	2.13.04.2.01.0013	5.1.02	Belanja Barang dan Jasa	53.606.500,00	53.416.050,00	(190.450,00)	99,64	
2.13	2.13.0.00.0.00.01.0000	2.13.04.2.01.0014		PEMBINAAN PENINGKATAN KAPASITAS ANGGOTA BPD	27.554.000,00	27.404.000,00	(150.000,00)	99,45	
2.13	2.13.0.00.0.00.01.0000	2.13.04.2.01.0014	5.1	BELANJA OPERASI	27.554.000,00	27.404.000,00	(150.000,00)	99,45	
2.13	2.13.0.00.0.00.01.0000	2.13.04.2.01.0014	5.1.02	Belanja Barang dan Jasa	27.554.000,00	27.404.000,00	(150.000,00)	99,45	
2.13	2.13.0.00.0.00.01.0000	2.13.04.2.01.0015		FASILITASI PENETAPAN DAN PENEGASAN BATAS DESA	19.277.500,00	19.195.000,00	(82.500,00)	99,57	
2.13	2.13.0.00.0.00.01.0000	2.13.04.2.01.0015	5.1	BELANJA OPERASI	19.277.500,00	19.195.000,00	(82.500,00)	99,57	
2.13	2.13.0.00.0.00.01.0000	2.13.04.2.01.0015	5.1.02	Belanja Barang dan Jasa	19.277.500,00	19.195.000,00	(82.500,00)	99,57	
2.13	2.13.0.00.0.00.01.0000	2.13.04.2.01.0018		FASILITASI EVALUASI PERKEMBANGAN DESA SERTA LOMBA DESA DAN KELURAHAN	11.396.000,00	11.341.000,00	(55.000,00)	99,51	
2.13	2.13.0.00.0.00.01.0000	2.13.04.2.01.0018	5.1	BELANJA OPERASI	11.396.000,00	11.341.000,00	(55.000,00)	99,51	
2.13	2.13.0.00.0.00.01.0000	2.13.04.2.01.0018	5.1.02	Belanja Barang dan Jasa	11.396.000,00	11.341.000,00	(55.000,00)	99,51	
2.13	2.13.0.00.0.00.01.0000	2.13.05		PROGRAM PEMBERDAYAAN LEMBAGA KEMASYARAKATAN, LEMBAGA ADAT DAN MASYARAKAT HUKUM ADAT	5.747.196.125,00	5.733.040.267,00	(14.155.858,00)	99,75	
2.13	2.13.0.00.0.00.01.0000	2.13.05.2.01		PEMBERDAYAAN LEMBAGA KEMASYARAKATAN YANG BERGERAK DI BIDANG PEMBERDAYAAN DESA DAN LEMBAGA ADAT TINGKAT DAERAH KABUPATEN/KOTA SERTA PEMBERDAYAAN MASYARAKAT HUKUM ADAT YANG MASYARAKAT PELAKUNYA HUKUM ADAT YANG SAMA DALAM DAERAH KABUPATEN/KOTA	5.747.196.125,00	5.733.040.267,00	(14.155.858,00)	99,75	
2.13	2.13.0.00.0.00.01.0000	2.13.05.2.01.0002		FASILITASI PENATAAN, PEMBERDAYAAN DAN PENDAYAGUNAAN KELEMBAGAAN LEMBAGA KEMASYARAKATAN DESA/KELURAHAN (RT, RW, PKK, POSYANDU, LPM, DAN KARANG TARUNA), LEMBAGA ADAT DESA/KELURAHAN DAN MASYARAKAT HUKUM ADAT	75.850.180,00	75.060.497,00	(789.683,00)	98,95	
2.13	2.13.0.00.0.00.01.0000	2.13.05.2.01.0002	5.1	BELANJA OPERASI	75.850.180,00	75.060.497,00	(789.683,00)	98,95	
2.13	2.13.0.00.0.00.01.0000	2.13.05.2.01.0002	5.1.02	Belanja Barang dan Jasa	75.850.180,00	75.060.497,00	(789.683,00)	98,95	
2.13	2.13.0.00.0.00.01.0000	2.13.05.2.01.0003		PENINGKATAN KAPASITAS KELEMBAGAAN LEMBAGA KEMASYARAKATAN DESA/KELURAHAN (RT, RW, PKK, POSYANDU, LPM, DAN KARANG TARUNA), LEMBAGA ADAT DESA/KELURAHAN DAN MASYARAKAT HUKUM ADAT	838.453.000,00	826.390.000,00	(12.063.000,00)	98,56	
2.13	2.13.0.00.0.00.01.0000	2.13.05.2.01.0003	5.1	BELANJA OPERASI	838.453.000,00	826.390.000,00	(12.063.000,00)	98,56	
2.13	2.13.0.00.0.00.01.0000	2.13.05.2.01.0003	5.1.02	Belanja Barang dan Jasa	718.453.000,00	706.390.000,00	(12.063.000,00)	98,32	
2.13	2.13.0.00.0.00.01.0000	2.13.05.2.01.0003	5.1.05	Belanja Hibah	120.000.000,00	120.000.000,00	0,00	100,00	
2.13	2.13.0.00.0.00.01.0000	2.13.05.2.01.0005		FASILITASI PENGEMBANGAN USAHA EKONOMI MASYARAKAT DAN PEMERINTAH DESA DALAM MENINGKATKAN PENDAPATAN ASLI DESA	111.461.945,00	110.970.140,00	(491.805,00)	99,55	
2.13	2.13.0.00.0.00.01.0000	2.13.05.2.01.0005	5.1	BELANJA OPERASI	111.461.945,00	110.970.140,00	(491.805,00)	99,55	
2.13	2.13.0.00.0.00.01.0000	2.13.05.2.01.0005	5.1.02	Belanja Barang dan Jasa	111.461.945,00	110.970.140,00	(491.805,00)	99,55	
2.13	2.13.0.00.0.00.01.0000	2.13.05.2.01.0006		FASILITASI PEMERINTAH DESA DALAM PEMANFAATAN TEKNOLOGI TEPAT GUNA	21.162.000,00	21.103.880,00	(58.120,00)	99,72	
2.13	2.13.0.00.0.00.01.0000	2.13.05.2.01.0006	5.1	BELANJA OPERASI	21.162.000,00	21.103.880,00	(58.120,00)	99,72	
2.13	2.13.0.00.0.00.01.0000	2.13.05.2.01.0006	5.1.02	Belanja Barang dan Jasa	21.162.000,00	21.103.880,00	(58.120,00)	99,72	
2.13	2.13.0.00.0.00.01.0000	2.13.05.2.01.0007		FASILITASI BULAN BHAKTI GOTONG ROYONG MASYARAKAT	3.699.654.000,00	3.698.933.200,00	(720.800,00)	99,98	
2.13	2.13.0.00.0.00.01.0000	2.13.05.2.01.0007	5.1	BELANJA OPERASI	3.699.654.000,00	3.698.933.200,00	(720.800,00)	99,98	
2.13	2.13.0.00.0.00.01.0000	2.13.05.2.01.0007	5.1.02	Belanja Barang dan Jasa	3.699.654.000,00	3.698.933.200,00	(720.800,00)	99,98	
2.13	2.13.0.00.0.00.01.0000	2.13.05.2.01.0009		FASILITASI TIM PENGGERAK PKK DALAM PENYELENGGARAAN GERAKAN PEMBERDAYAAN MASYARAKAT DAN KESEJAHTERAAN KELUARGA	1.000.615.000,00	1.000.582.550,00	(32.450,00)	99,99	
2.13	2.13.0.00.0.00.01.0000	2.13.05.2.01.0009	5.1	BELANJA OPERASI	1.000.615.000,00	1.000.582.550,00	(32.450,00)	99,99	
2.13	2.13.0.00.0.00.01.0000	2.13.05.2.01.0009	5.1.02	Belanja Barang dan Jasa	615.000,00	582.550,00	(32.450,00)	94,72	
2.13	2.13.0.00.0.00.01.0000	2.13.05.2.01.0009	5.1.05	Belanja Hibah	1.000.000.000,00	1.000.000.000,00	0,00	100,00	
				JUMLAH BELANJA	11.702.607.000,00	11.303.649.705,00	(398.957.295,00)	96,59	
				SURPLUS / (DEFISIT)	(11.702.607.000,00)	(11.303.649.705,00)	398.957.295,00	96,59	

KODE REKENING	URAIAN	JUMLAH (Rp)		BERTAMBAH / (BERKURANG)		DASAR HUKUM
		ANGGARAN SETELAH PERUBAHAN	REALISASI	(Rp)	(%)	
	SISA LEBIH PEMBIAYAAN ANGGARAN (SILPA)	(11.702.607.000,00)	(11.303.649.705,00)	398.957.295,00	96,59	

Lampiran I.3 : Peraturan Daerah Kabupaten Kapuas Hulu
Nomor : 1 Tahun 2026
Tanggal : 19 Agustus 2026

PEMERINTAH KAB. KAPUAS HULU

RINCIAN APBD MENURUT URUSAN PEMERINTAHAN DAERAH, ORGANISASI, PROGRAM, KEGIATAN, SUB KEGIATAN, KELOMPOK, DAN JENIS PENDAPATAN, BELANJA, DAN PEMBIAYAAN

TAHUN ANGGARAN 2025

Urusan Pemerintahan : URUSAN PEMERINTAHAN WAJIB YANG TIDAK BERKAITAN DENGAN PELAYANAN DASAR
Bidang Urusan : URUSAN PEMERINTAHAN BIDANG PENANAMAN MODAL
Organisasi : DINAS PENANAMAN MODAL DAN PELAYANAN TERPADU SATU PINTU

KODE REKENING				URAIAN	JUMLAH (Rp)		BERTAMBAH / (BERKURANG)		DASAR HUKUM
					ANGGARAN SETELAH PERUBAHAN	REALISASI	(Rp)	(%)	
2.18	2.18.0.00.0.00.01.0000		5	BELANJA DAERAH	3.593.744.000,00	3.359.979.123,00	(233.764.877,00)	93,49	
2.18	2.18.0.00.0.00.01.0000	2.18.01		PROGRAM PENUNJANG URUSAN PEMERINTAHAN DAERAH KABUPATEN/KOTA	3.318.773.800,00	3.087.513.750,00	(231.260.050,00)	93,03	
2.18	2.18.0.00.0.00.01.0000	2.18.01.2.01		PERENCANAAN, PENGANGGARAN, DAN EVALUASI KINERJA PERANGKAT DAERAH	17.451.000,00	17.420.232,00	(30.768,00)	99,82	
2.18	2.18.0.00.0.00.01.0000	2.18.01.2.01.0001		PENYUSUNAN DOKUMEN PERENCANAAN PERANGKAT DAERAH	9.270.000,00	9.270.000,00	0,00	100,00	
2.18	2.18.0.00.0.00.01.0000	2.18.01.2.01.0001	5.1	BELANJA OPERASI	9.270.000,00	9.270.000,00	0,00	100,00	
2.18	2.18.0.00.0.00.01.0000	2.18.01.2.01.0001	5.1.02	Belanja Barang dan Jasa	9.270.000,00	9.270.000,00	0,00	100,00	
2.18	2.18.0.00.0.00.01.0000	2.18.01.2.01.0006		KOORDINASI DAN PENYUSUNAN LAPORAN CAPAIAN KINERJA DAN IKHTISAR REALISASI KINERJA SKPD	3.500.000,00	3.491.354,00	(8.646,00)	99,75	
2.18	2.18.0.00.0.00.01.0000	2.18.01.2.01.0006	5.1	BELANJA OPERASI	3.500.000,00	3.491.354,00	(8.646,00)	99,75	
2.18	2.18.0.00.0.00.01.0000	2.18.01.2.01.0006	5.1.02	Belanja Barang dan Jasa	3.500.000,00	3.491.354,00	(8.646,00)	99,75	
2.18	2.18.0.00.0.00.01.0000	2.18.01.2.01.0007		EVALUASI KINERJA PERANGKAT DAERAH	4.681.000,00	4.658.878,00	(22.122,00)	99,52	
2.18	2.18.0.00.0.00.01.0000	2.18.01.2.01.0007	5.1	BELANJA OPERASI	4.681.000,00	4.658.878,00	(22.122,00)	99,52	
2.18	2.18.0.00.0.00.01.0000	2.18.01.2.01.0007	5.1.02	Belanja Barang dan Jasa	4.681.000,00	4.658.878,00	(22.122,00)	99,52	
2.18	2.18.0.00.0.00.01.0000	2.18.01.2.02		ADMINISTRASI KEUANGAN PERANGKAT DAERAH	2.539.947.074,00	2.311.835.625,00	(228.111.449,00)	91,01	
2.18	2.18.0.00.0.00.01.0000	2.18.01.2.02.0001		PENYEDIAAN GAJI DAN TUNJANGAN ASN	2.382.787.074,00	2.156.213.340,00	(226.573.734,00)	90,49	
2.18	2.18.0.00.0.00.01.0000	2.18.01.2.02.0001	5.1	BELANJA OPERASI	2.382.787.074,00	2.156.213.340,00	(226.573.734,00)	90,49	
2.18	2.18.0.00.0.00.01.0000	2.18.01.2.02.0001	5.1.01	Belanja Pegawai	2.382.787.074,00	2.156.213.340,00	(226.573.734,00)	90,49	
2.18	2.18.0.00.0.00.01.0000	2.18.01.2.02.0003		PELAKSANAAN PENATAUSAHAAN DAN PENGUJIAN/VERIFIKASI KEUANGAN SKPD	127.617.000,00	126.224.995,00	(1.392.005,00)	98,90	
2.18	2.18.0.00.0.00.01.0000	2.18.01.2.02.0003	5.1	BELANJA OPERASI	127.617.000,00	126.224.995,00	(1.392.005,00)	98,90	
2.18	2.18.0.00.0.00.01.0000	2.18.01.2.02.0003	5.1.02	Belanja Barang dan Jasa	127.617.000,00	126.224.995,00	(1.392.005,00)	98,90	
2.18	2.18.0.00.0.00.01.0000	2.18.01.2.02.0004		KOORDINASI DAN PELAKSANAAN AKUNTANSI SKPD	15.155.000,00	15.119.034,00	(35.966,00)	99,76	
2.18	2.18.0.00.0.00.01.0000	2.18.01.2.02.0004	5.1	BELANJA OPERASI	15.155.000,00	15.119.034,00	(35.966,00)	99,76	
2.18	2.18.0.00.0.00.01.0000	2.18.01.2.02.0004	5.1.02	Belanja Barang dan Jasa	15.155.000,00	15.119.034,00	(35.966,00)	99,76	
2.18	2.18.0.00.0.00.01.0000	2.18.01.2.02.0005		KOORDINASI DAN PENYUSUNAN LAPORAN KEUANGAN AKHIR TAHUN SKPD	6.738.000,00	6.686.602,00	(51.398,00)	99,23	
2.18	2.18.0.00.0.00.01.0000	2.18.01.2.02.0005	5.1	BELANJA OPERASI	6.738.000,00	6.686.602,00	(51.398,00)	99,23	
2.18	2.18.0.00.0.00.01.0000	2.18.01.2.02.0005	5.1.02	Belanja Barang dan Jasa	6.738.000,00	6.686.602,00	(51.398,00)	99,23	
2.18	2.18.0.00.0.00.01.0000	2.18.01.2.02.0007		KOORDINASI DAN PENYUSUNAN LAPORAN KEUANGAN BULANAN/ TRIWULANAN/ SEMESTERAN SKPD	7.650.000,00	7.591.654,00	(58.346,00)	99,23	
2.18	2.18.0.00.0.00.01.0000	2.18.01.2.02.0007	5.1	BELANJA OPERASI	7.650.000,00	7.591.654,00	(58.346,00)	99,23	
2.18	2.18.0.00.0.00.01.0000	2.18.01.2.02.0007	5.1.02	Belanja Barang dan Jasa	7.650.000,00	7.591.654,00	(58.346,00)	99,23	
2.18	2.18.0.00.0.00.01.0000	2.18.01.2.05		ADMINISTRASI KEPEGAWAIAN PERANGKAT DAERAH	6.517.000,00	6.424.326,00	(92.674,00)	98,57	

KODE REKENING				URAIAN	JUMLAH (Rp)		BERTAMBAH / (BERKURANG)		DASAR HUKUM
					ANGGARAN SETELAH PERUBAHAN	REALISASI	(Rp)	(%)	
2.18	2.18.0.00.0.00.01.0000	2.18.01.2.05.0003		PENDATAAN DAN PENGOLAHAN ADMINISTRASI KEPEGAWAIAN	6.517.000,00	6.424.326,00	(92.674,00)	98,57	
2.18	2.18.0.00.0.00.01.0000	2.18.01.2.05.0003	5.1	BELANJA OPERASI	6.517.000,00	6.424.326,00	(92.674,00)	98,57	
2.18	2.18.0.00.0.00.01.0000	2.18.01.2.05.0003	5.1.02	Belanja Barang dan Jasa	6.517.000,00	6.424.326,00	(92.674,00)	98,57	
2.18	2.18.0.00.0.00.01.0000	2.18.01.2.06		ADMINISTRASI UMUM PERANGKAT DAERAH	282.136.100,00	280.441.330,00	(1.694.770,00)	99,39	
2.18	2.18.0.00.0.00.01.0000	2.18.01.2.06.0002		PENYEDIAAN PERALATAN DAN PERLENGKAPAN KANTOR	85.923.100,00	85.501.412,00	(421.688,00)	99,50	
2.18	2.18.0.00.0.00.01.0000	2.18.01.2.06.0002	5.1	BELANJA OPERASI	85.923.100,00	85.501.412,00	(421.688,00)	99,50	
2.18	2.18.0.00.0.00.01.0000	2.18.01.2.06.0002	5.1.02	Belanja Barang dan Jasa	85.923.100,00	85.501.412,00	(421.688,00)	99,50	
2.18	2.18.0.00.0.00.01.0000	2.18.01.2.06.0006		PENYEDIAAN BAHAN BACAAN DAN PERATURAN PERUNDANG-UNDANGAN	8.770.000,00	7.950.000,00	(820.000,00)	90,64	
2.18	2.18.0.00.0.00.01.0000	2.18.01.2.06.0006	5.1	BELANJA OPERASI	8.770.000,00	7.950.000,00	(820.000,00)	90,64	
2.18	2.18.0.00.0.00.01.0000	2.18.01.2.06.0006	5.1.02	Belanja Barang dan Jasa	8.770.000,00	7.950.000,00	(820.000,00)	90,64	
2.18	2.18.0.00.0.00.01.0000	2.18.01.2.06.0009		PENYELENGGARAAN RAPAT KOORDINASI DAN KONSULTASI SKPD	181.062.000,00	180.609.404,00	(452.596,00)	99,75	
2.18	2.18.0.00.0.00.01.0000	2.18.01.2.06.0009	5.1	BELANJA OPERASI	181.062.000,00	180.609.404,00	(452.596,00)	99,75	
2.18	2.18.0.00.0.00.01.0000	2.18.01.2.06.0009	5.1.02	Belanja Barang dan Jasa	181.062.000,00	180.609.404,00	(452.596,00)	99,75	
2.18	2.18.0.00.0.00.01.0000	2.18.01.2.06.0010		PENATAUSAHAAN ARSIP DINAMIS PADA SKPD	6.381.000,00	6.380.514,00	(486,00)	99,99	
2.18	2.18.0.00.0.00.01.0000	2.18.01.2.06.0010	5.1	BELANJA OPERASI	6.381.000,00	6.380.514,00	(486,00)	99,99	
2.18	2.18.0.00.0.00.01.0000	2.18.01.2.06.0010	5.1.02	Belanja Barang dan Jasa	6.381.000,00	6.380.514,00	(486,00)	99,99	
2.18	2.18.0.00.0.00.01.0000	2.18.01.2.07		PENGADAAN BARANG MILIK DAERAH PENUNJANG URUSAN PEMERINTAH DAERAH	95.675.000,00	94.948.287,00	(726.713,00)	99,24	
2.18	2.18.0.00.0.00.01.0000	2.18.01.2.07.0005		PENGADAAN MEBEL	56.100.000,00	56.050.698,00	(49.302,00)	99,91	
2.18	2.18.0.00.0.00.01.0000	2.18.01.2.07.0005	5.2	BELANJA MODAL	56.100.000,00	56.050.698,00	(49.302,00)	99,91	
2.18	2.18.0.00.0.00.01.0000	2.18.01.2.07.0005	5.2.02	Belanja Modal Peralatan dan Mesin	56.100.000,00	56.050.698,00	(49.302,00)	99,91	
2.18	2.18.0.00.0.00.01.0000	2.18.01.2.07.0006		PENGADAAN PERALATAN DAN MESIN LAINNYA	39.575.000,00	38.897.589,00	(677.411,00)	98,28	
2.18	2.18.0.00.0.00.01.0000	2.18.01.2.07.0006	5.2	BELANJA MODAL	39.575.000,00	38.897.589,00	(677.411,00)	98,28	
2.18	2.18.0.00.0.00.01.0000	2.18.01.2.07.0006	5.2.02	Belanja Modal Peralatan dan Mesin	39.575.000,00	38.897.589,00	(677.411,00)	98,28	
2.18	2.18.0.00.0.00.01.0000	2.18.01.2.08		PENYEDIAAN JASA PENUNJANG URUSAN PEMERINTAHAN DAERAH	285.255.726,00	284.945.151,00	(310.575,00)	99,89	
2.18	2.18.0.00.0.00.01.0000	2.18.01.2.08.0002		PENYEDIAAN JASA KOMUNIKASI, SUMBER DAYA AIR DAN LISTRIK	59.023.800,00	58.902.777,00	(121.023,00)	99,79	
2.18	2.18.0.00.0.00.01.0000	2.18.01.2.08.0002	5.1	BELANJA OPERASI	59.023.800,00	58.902.777,00	(121.023,00)	99,79	
2.18	2.18.0.00.0.00.01.0000	2.18.01.2.08.0002	5.1.02	Belanja Barang dan Jasa	59.023.800,00	58.902.777,00	(121.023,00)	99,79	
2.18	2.18.0.00.0.00.01.0000	2.18.01.2.08.0004		PENYEDIAAN JASA PELAYANAN UMUM KANTOR	226.231.926,00	226.042.374,00	(189.552,00)	99,91	
2.18	2.18.0.00.0.00.01.0000	2.18.01.2.08.0004	5.1	BELANJA OPERASI	226.231.926,00	226.042.374,00	(189.552,00)	99,91	
2.18	2.18.0.00.0.00.01.0000	2.18.01.2.08.0004	5.1.02	Belanja Barang dan Jasa	226.231.926,00	226.042.374,00	(189.552,00)	99,91	
2.18	2.18.0.00.0.00.01.0000	2.18.01.2.09		PEMELIHARAAN BARANG MILIK DAERAH PENUNJANG URUSAN PEMERINTAHAN DAERAH	91.791.900,00	91.498.799,00	(293.101,00)	99,68	
2.18	2.18.0.00.0.00.01.0000	2.18.01.2.09.0001		PENYEDIAAN JASA PEMELIHARAAN, BIAYA PEMELIHARAAN, DAN PAJAK KENDARAAN PERORANGAN DINAS ATAU KENDARAAN DINAS JABATAN	67.888.900,00	67.879.200,00	(9.700,00)	99,98	
2.18	2.18.0.00.0.00.01.0000	2.18.01.2.09.0001	5.1	BELANJA OPERASI	67.888.900,00	67.879.200,00	(9.700,00)	99,98	
2.18	2.18.0.00.0.00.01.0000	2.18.01.2.09.0001	5.1.02	Belanja Barang dan Jasa	67.888.900,00	67.879.200,00	(9.700,00)	99,98	
2.18	2.18.0.00.0.00.01.0000	2.18.01.2.09.0006		PEMELIHARAAN PERALATAN DAN MESIN LAINNYA	23.903.000,00	23.619.599,00	(283.401,00)	98,81	
2.18	2.18.0.00.0.00.01.0000	2.18.01.2.09.0006	5.1	BELANJA OPERASI	23.903.000,00	23.619.599,00	(283.401,00)	98,81	
2.18	2.18.0.00.0.00.01.0000	2.18.01.2.09.0006	5.1.02	Belanja Barang dan Jasa	23.903.000,00	23.619.599,00	(283.401,00)	98,81	
2.18	2.18.0.00.0.00.01.0000	2.18.02		PROGRAM PENGEMBANGAN IKLIM PENANAMAN MODAL	20.954.000,00	20.761.992,00	(192.008,00)	99,08	
2.18	2.18.0.00.0.00.01.0000	2.18.02.2.02		PEMBUATAN PETA POTENSI INVESTASI KABUPATEN/KOTA	20.954.000,00	20.761.992,00	(192.008,00)	99,08	
2.18	2.18.0.00.0.00.01.0000	2.18.02.2.02.0004		PENYUSUNAN PETA POTENSI INVESTASI KABUPATEN/KOTA	20.954.000,00	20.761.992,00	(192.008,00)	99,08	
2.18	2.18.0.00.0.00.01.0000	2.18.02.2.02.0004	5.1	BELANJA OPERASI	20.954.000,00	20.761.992,00	(192.008,00)	99,08	
2.18	2.18.0.00.0.00.01.0000	2.18.02.2.02.0004	5.1.02	Belanja Barang dan Jasa	20.954.000,00	20.761.992,00	(192.008,00)	99,08	

KODE REKENING				URAIAN	JUMLAH (Rp)		BERTAMBAH / (BERKURANG)		DASAR HUKUM
					ANGGARAN SETELAH PERUBAHAN	REALISASI	(Rp)	(%)	
2.18	2.18.0.00.0.00.01.0000	2.18.03		PROGRAM PROMOSI PENANAMAN MODAL	116.038.000,00	115.012.742,00	(1.025.258,00)	99,11	
2.18	2.18.0.00.0.00.01.0000	2.18.03.2.01		PENYELENGGARAAN PROMOSI PENANAMAN MODAL YANG MENJADI KEWENANGAN DAERAH KABUPATEN/KOTA	116.038.000,00	115.012.742,00	(1.025.258,00)	99,11	
2.18	2.18.0.00.0.00.01.0000	2.18.03.2.01.0002		PELAKSANAAN KEGIATAN PROMOSI PENANAMAN MODAL DAERAH KABUPATEN/KOTA	116.038.000,00	115.012.742,00	(1.025.258,00)	99,11	
2.18	2.18.0.00.0.00.01.0000	2.18.03.2.01.0002	5.1	BELANJA OPERASI	116.038.000,00	115.012.742,00	(1.025.258,00)	99,11	
2.18	2.18.0.00.0.00.01.0000	2.18.03.2.01.0002	5.1.02	Belanja Barang dan Jasa	116.038.000,00	115.012.742,00	(1.025.258,00)	99,11	
2.18	2.18.0.00.0.00.01.0000	2.18.04		PROGRAM PELAYANAN PENANAMAN MODAL	75.012.200,00	74.312.704,00	(699.496,00)	99,06	
2.18	2.18.0.00.0.00.01.0000	2.18.04.2.01		PELAYANAN PERIZINAN DAN NON PERIZINAN SECARA TERPADU SATU PINTU DIBIDANG PENANAMAN MODAL YANG MENJADI KEWENANGAN DAERAH KABUPATEN/ KOTA	75.012.200,00	74.312.704,00	(699.496,00)	99,06	
2.18	2.18.0.00.0.00.01.0000	2.18.04.2.01.0006		PENYEDIAAN PELAYANAN PERIZINAN BERUSAHA MELALUI SISTEM PERIZINAN BERUSAHA BERBASIS RISIKO TERINTEGRASI SECARA ELEKTRONIK	72.012.200,00	71.406.899,00	(605.301,00)	99,15	
2.18	2.18.0.00.0.00.01.0000	2.18.04.2.01.0006	5.1	BELANJA OPERASI	72.012.200,00	71.406.899,00	(605.301,00)	99,15	
2.18	2.18.0.00.0.00.01.0000	2.18.04.2.01.0006	5.1.02	Belanja Barang dan Jasa	72.012.200,00	71.406.899,00	(605.301,00)	99,15	
2.18	2.18.0.00.0.00.01.0000	2.18.04.2.01.0008		PEMANTAUAN, ANALISIS, EVALUASI, DAN PELAPORAN DI BIDANG PERIZINAN BERUSAHA BERBASIS RISIKO	3.000.000,00	2.905.805,00	(94.195,00)	96,86	
2.18	2.18.0.00.0.00.01.0000	2.18.04.2.01.0008	5.1	BELANJA OPERASI	3.000.000,00	2.905.805,00	(94.195,00)	96,86	
2.18	2.18.0.00.0.00.01.0000	2.18.04.2.01.0008	5.1.02	Belanja Barang dan Jasa	3.000.000,00	2.905.805,00	(94.195,00)	96,86	
2.18	2.18.0.00.0.00.01.0000	2.18.05		PROGRAM PENGENDALIAN PELAKSANAAN PENANAMAN MODAL	27.936.000,00	27.411.750,00	(524.250,00)	98,12	
2.18	2.18.0.00.0.00.01.0000	2.18.05.2.01		PENGENDALIAN PELAKSANAAN PENANAMAN MODAL YANG MENJADI KEWENANGAN DAERAH KABUPATEN/KOTA	27.936.000,00	27.411.750,00	(524.250,00)	98,12	
2.18	2.18.0.00.0.00.01.0000	2.18.05.2.01.0006		PENGAWASAN PENANAMAN MODAL	27.936.000,00	27.411.750,00	(524.250,00)	98,12	
2.18	2.18.0.00.0.00.01.0000	2.18.05.2.01.0006	5.1	BELANJA OPERASI	27.936.000,00	27.411.750,00	(524.250,00)	98,12	
2.18	2.18.0.00.0.00.01.0000	2.18.05.2.01.0006	5.1.02	Belanja Barang dan Jasa	27.936.000,00	27.411.750,00	(524.250,00)	98,12	
2.18	2.18.0.00.0.00.01.0000	2.18.06		PROGRAM PENGELOLAAN DATA DAN SISTEM INFORMASI PENANAMAN MODAL	35.030.000,00	34.966.185,00	(63.815,00)	99,81	
2.18	2.18.0.00.0.00.01.0000	2.18.06.2.01		PENGELOLAAN DATA DAN INFORMASI PERIZINAN DAN NON PERIZINAN YANG TERINTEGRASI PADA TINGKAT DAERAH KABUPATEN/KOTA	35.030.000,00	34.966.185,00	(63.815,00)	99,81	
2.18	2.18.0.00.0.00.01.0000	2.18.06.2.01.0002		PENGOLAHAN, PENYAJIAN DAN PEMANFAATAN DATA DAN INFORMASI PERIZINAN BERBASIS SISTEM PELAYANAN PERIZINAN BERUSAHA TERINTEGRASI SECARA ELEKTRONIK	35.030.000,00	34.966.185,00	(63.815,00)	99,81	
2.18	2.18.0.00.0.00.01.0000	2.18.06.2.01.0002	5.1	BELANJA OPERASI	35.030.000,00	34.966.185,00	(63.815,00)	99,81	
2.18	2.18.0.00.0.00.01.0000	2.18.06.2.01.0002	5.1.02	Belanja Barang dan Jasa	35.030.000,00	34.966.185,00	(63.815,00)	99,81	
				JUMLAH BELANJA	3.593.744.000,00	3.359.979.123,00	(233.764.877,00)	93,49	
				SURPLUS / (DEFISIT)	(3.593.744.000,00)	(3.359.979.123,00)	233.764.877,00	93,49	
				SISA LEBIH PEMBIAYAAN ANGGARAN (SILPA)	(3.593.744.000,00)	(3.359.979.123,00)	233.764.877,00	93,49	

Lampiran I.3 : Peraturan Daerah Kabupaten Kapuas Hulu
Nomor : 1 Tahun 2026
Tanggal : 19 Agustus 2026

PEMERINTAH KAB. KAPUAS HULU

RINCIAN APBD MENURUT URUSAN PEMERINTAHAN DAERAH, ORGANISASI, PROGRAM, KEGIATAN, SUB KEGIATAN, KELOMPOK, DAN JENIS PENDAPATAN, BELANJA, DAN PEMBIAYAAN

TAHUN ANGGARAN 2025

Urusan Pemerintahan : URUSAN PEMERINTAHAN WAJIB YANG BERKAITAN DENGAN PELAYANAN DASAR
Bidang Urusan : URUSAN PEMERINTAHAN BIDANG PENDIDIKAN
Organisasi : DINAS PENDIDIKAN DAN KEBUDAYAAN

KODE REKENING				URAIAN	JUMLAH (Rp)		BERTAMBAH / (BERKURANG)		DASAR HUKUM
					ANGGARAN SETELAH PERUBAHAN	REALISASI	(Rp)	(%)	
1.01	1.01.2.22.0.00.01.0000		5	BELANJA DAERAH	506.413.838.000,00	462.394.817.916,00	(44.019.020.084,00)	91,30	
1.01	1.01.2.22.0.00.01.0000	1.01.01		PROGRAM PENUNJANG URUSAN PEMERINTAHAN DAERAH KABUPATEN/KOTA	410.947.908.992,00	367.202.743.314,00	(43.745.165.678,00)	89,35	
1.01	1.01.2.22.0.00.01.0000	1.01.01.2.01		PERENCANAAN, PENGANGGARAN, DAN EVALUASI KINERJA PERANGKAT DAERAH	379.674.100,00	376.498.750,00	(3.175.350,00)	99,16	
1.01	1.01.2.22.0.00.01.0000	1.01.01.2.01.0001		PENYUSUNAN DOKUMEN PERENCANAAN PERANGKAT DAERAH	23.904.500,00	23.563.400,00	(341.100,00)	98,57	
1.01	1.01.2.22.0.00.01.0000	1.01.01.2.01.0001	5.1	BELANJA OPERASI	23.904.500,00	23.563.400,00	(341.100,00)	98,57	
1.01	1.01.2.22.0.00.01.0000	1.01.01.2.01.0001	5.1.02	Belanja Barang dan Jasa	23.904.500,00	23.563.400,00	(341.100,00)	98,57	
1.01	1.01.2.22.0.00.01.0000	1.01.01.2.01.0002		KOORDINASI DAN PENYUSUNAN DOKUMEN RKA-SKPD	24.863.500,00	24.503.850,00	(359.650,00)	98,55	
1.01	1.01.2.22.0.00.01.0000	1.01.01.2.01.0002	5.1	BELANJA OPERASI	24.863.500,00	24.503.850,00	(359.650,00)	98,55	
1.01	1.01.2.22.0.00.01.0000	1.01.01.2.01.0002	5.1.02	Belanja Barang dan Jasa	24.863.500,00	24.503.850,00	(359.650,00)	98,55	
1.01	1.01.2.22.0.00.01.0000	1.01.01.2.01.0003		KOORDINASI DAN PENYUSUNAN DOKUMEN PERUBAHAN RKA-SKPD	26.505.500,00	26.138.900,00	(366.600,00)	98,61	
1.01	1.01.2.22.0.00.01.0000	1.01.01.2.01.0003	5.1	BELANJA OPERASI	26.505.500,00	26.138.900,00	(366.600,00)	98,61	
1.01	1.01.2.22.0.00.01.0000	1.01.01.2.01.0003	5.1.02	Belanja Barang dan Jasa	26.505.500,00	26.138.900,00	(366.600,00)	98,61	
1.01	1.01.2.22.0.00.01.0000	1.01.01.2.01.0004		KOORDINASI DAN PENYUSUNAN DPA-SKPD	21.900.100,00	21.614.300,00	(285.800,00)	98,69	
1.01	1.01.2.22.0.00.01.0000	1.01.01.2.01.0004	5.1	BELANJA OPERASI	21.900.100,00	21.614.300,00	(285.800,00)	98,69	
1.01	1.01.2.22.0.00.01.0000	1.01.01.2.01.0004	5.1.02	Belanja Barang dan Jasa	21.900.100,00	21.614.300,00	(285.800,00)	98,69	
1.01	1.01.2.22.0.00.01.0000	1.01.01.2.01.0005		KOORDINASI DAN PENYUSUNAN PERUBAHAN DPA- SKPD	25.566.500,00	25.205.350,00	(361.150,00)	98,58	
1.01	1.01.2.22.0.00.01.0000	1.01.01.2.01.0005	5.1	BELANJA OPERASI	25.566.500,00	25.205.350,00	(361.150,00)	98,58	
1.01	1.01.2.22.0.00.01.0000	1.01.01.2.01.0005	5.1.02	Belanja Barang dan Jasa	25.566.500,00	25.205.350,00	(361.150,00)	98,58	
1.01	1.01.2.22.0.00.01.0000	1.01.01.2.01.0006		KOORDINASI DAN PENYUSUNAN LAPORAN CAPAIAN KINERJA DAN IKHTISAR REALISASI KINERJA SKPD	30.446.500,00	30.018.250,00	(428.250,00)	98,59	
1.01	1.01.2.22.0.00.01.0000	1.01.01.2.01.0006	5.1	BELANJA OPERASI	30.446.500,00	30.018.250,00	(428.250,00)	98,59	
1.01	1.01.2.22.0.00.01.0000	1.01.01.2.01.0006	5.1.02	Belanja Barang dan Jasa	30.446.500,00	30.018.250,00	(428.250,00)	98,59	
1.01	1.01.2.22.0.00.01.0000	1.01.01.2.01.0007		EVALUASI KINERJA PERANGKAT DAERAH	226.487.500,00	225.454.700,00	(1.032.800,00)	99,54	
1.01	1.01.2.22.0.00.01.0000	1.01.01.2.01.0007	5.1	BELANJA OPERASI	226.487.500,00	225.454.700,00	(1.032.800,00)	99,54	
1.01	1.01.2.22.0.00.01.0000	1.01.01.2.01.0007	5.1.02	Belanja Barang dan Jasa	226.487.500,00	225.454.700,00	(1.032.800,00)	99,54	
1.01	1.01.2.22.0.00.01.0000	1.01.01.2.02		ADMINISTRASI KEUANGAN PERANGKAT DAERAH	404.936.622.038,00	361.311.157.406,00	(43.625.464.632,00)	89,22	
1.01	1.01.2.22.0.00.01.0000	1.01.01.2.02.0001		PENYEDIAAN GAJI DAN TUNJANGAN ASN	404.208.930.738,00	360.612.748.976,00	(43.596.181.762,00)	89,21	
1.01	1.01.2.22.0.00.01.0000	1.01.01.2.02.0001	5.1	BELANJA OPERASI	404.208.930.738,00	360.612.748.976,00	(43.596.181.762,00)	89,21	
1.01	1.01.2.22.0.00.01.0000	1.01.01.2.02.0001	5.1.01	Belanja Pegawai	404.191.312.238,00	360.595.379.626,00	(43.595.932.612,00)	89,21	
1.01	1.01.2.22.0.00.01.0000	1.01.01.2.02.0001	5.1.02	Belanja Barang dan Jasa	17.618.500,00	17.369.350,00	(249.150,00)	98,58	

KODE REKENING				URAIAN	JUMLAH (Rp)		BERTAMBAH / (BERKURANG)		DASAR HUKUM
					ANGGARAN SETELAH PERUBAHAN	REALISASI	(Rp)	(%)	
1.01	1.01.2.22.0.00.01.0000	1.01.01.2.02.0003		PELAKSANAAN PENATAUSAHAAN DAN PENGUJIAN/VERIFIKASI KEUANGAN SKPD	602.009.400,00	576.019.150,00	(25.990.250,00)	95,68	
1.01	1.01.2.22.0.00.01.0000	1.01.01.2.02.0003	5.1	BELANJA OPERASI	602.009.400,00	576.019.150,00	(25.990.250,00)	95,68	
1.01	1.01.2.22.0.00.01.0000	1.01.01.2.02.0003	5.1.02	Belanja Barang dan Jasa	602.009.400,00	576.019.150,00	(25.990.250,00)	95,68	
1.01	1.01.2.22.0.00.01.0000	1.01.01.2.02.0004		KOORDINASI DAN PELAKSANAAN AKUNTANSI SKPD	29.174.100,00	28.409.950,00	(764.150,00)	97,38	
1.01	1.01.2.22.0.00.01.0000	1.01.01.2.02.0004	5.1	BELANJA OPERASI	29.174.100,00	28.409.950,00	(764.150,00)	97,38	
1.01	1.01.2.22.0.00.01.0000	1.01.01.2.02.0004	5.1.02	Belanja Barang dan Jasa	29.174.100,00	28.409.950,00	(764.150,00)	97,38	
1.01	1.01.2.22.0.00.01.0000	1.01.01.2.02.0005		KOORDINASI DAN PENYUSUNAN LAPORAN KEUANGAN AKHIR TAHUN SKPD	26.266.400,00	25.246.130,00	(1.020.270,00)	96,11	
1.01	1.01.2.22.0.00.01.0000	1.01.01.2.02.0005	5.1	BELANJA OPERASI	26.266.400,00	25.246.130,00	(1.020.270,00)	96,11	
1.01	1.01.2.22.0.00.01.0000	1.01.01.2.02.0005	5.1.02	Belanja Barang dan Jasa	26.266.400,00	25.246.130,00	(1.020.270,00)	96,11	
1.01	1.01.2.22.0.00.01.0000	1.01.01.2.02.0006		PENGELOLAAN DAN PENYIAPAN BAHAN TANGGAPAN PEMERIKSAAN	25.551.400,00	24.526.050,00	(1.025.350,00)	95,98	
1.01	1.01.2.22.0.00.01.0000	1.01.01.2.02.0006	5.1	BELANJA OPERASI	25.551.400,00	24.526.050,00	(1.025.350,00)	95,98	
1.01	1.01.2.22.0.00.01.0000	1.01.01.2.02.0006	5.1.02	Belanja Barang dan Jasa	25.551.400,00	24.526.050,00	(1.025.350,00)	95,98	
1.01	1.01.2.22.0.00.01.0000	1.01.01.2.02.0007		KOORDINASI DAN PENYUSUNAN LAPORAN KEUANGAN BULANAN/ TRIWULANAN/ SEMESTERAN SKPD	23.578.000,00	23.315.450,00	(262.550,00)	98,88	
1.01	1.01.2.22.0.00.01.0000	1.01.01.2.02.0007	5.1	BELANJA OPERASI	23.578.000,00	23.315.450,00	(262.550,00)	98,88	
1.01	1.01.2.22.0.00.01.0000	1.01.01.2.02.0007	5.1.02	Belanja Barang dan Jasa	23.578.000,00	23.315.450,00	(262.550,00)	98,88	
1.01	1.01.2.22.0.00.01.0000	1.01.01.2.02.0008		PENYUSUNAN PELAPORAN DAN ANALISIS PROGNOSIS REALISASI ANGGARAN	21.112.000,00	20.891.700,00	(220.300,00)	98,95	
1.01	1.01.2.22.0.00.01.0000	1.01.01.2.02.0008	5.1	BELANJA OPERASI	21.112.000,00	20.891.700,00	(220.300,00)	98,95	
1.01	1.01.2.22.0.00.01.0000	1.01.01.2.02.0008	5.1.02	Belanja Barang dan Jasa	21.112.000,00	20.891.700,00	(220.300,00)	98,95	
1.01	1.01.2.22.0.00.01.0000	1.01.01.2.03		ADMINISTRASI BARANG MILIK DAERAH PADA PERANGKAT DAERAH	91.572.600,00	91.264.150,00	(308.450,00)	99,66	
1.01	1.01.2.22.0.00.01.0000	1.01.01.2.03.0003		KOORDINASI DAN PENILAIAN BARANG MILIK DAERAH SKPD	14.654.400,00	14.620.350,00	(34.050,00)	99,76	
1.01	1.01.2.22.0.00.01.0000	1.01.01.2.03.0003	5.1	BELANJA OPERASI	14.654.400,00	14.620.350,00	(34.050,00)	99,76	
1.01	1.01.2.22.0.00.01.0000	1.01.01.2.03.0003	5.1.02	Belanja Barang dan Jasa	14.654.400,00	14.620.350,00	(34.050,00)	99,76	
1.01	1.01.2.22.0.00.01.0000	1.01.01.2.03.0004		PEMBINAAN, PENGAWASAN, DAN PENGENDALIAN BARANG MILIK DAERAH PADA SKPD	71.449.300,00	71.235.050,00	(214.250,00)	99,70	
1.01	1.01.2.22.0.00.01.0000	1.01.01.2.03.0004	5.1	BELANJA OPERASI	71.449.300,00	71.235.050,00	(214.250,00)	99,70	
1.01	1.01.2.22.0.00.01.0000	1.01.01.2.03.0004	5.1.02	Belanja Barang dan Jasa	71.449.300,00	71.235.050,00	(214.250,00)	99,70	
1.01	1.01.2.22.0.00.01.0000	1.01.01.2.03.0005		REKONSILIASI DAN PENYUSUNAN LAPORAN BARANG MILIK DAERAH PADA SKPD	5.468.900,00	5.408.750,00	(60.150,00)	98,90	
1.01	1.01.2.22.0.00.01.0000	1.01.01.2.03.0005	5.1	BELANJA OPERASI	5.468.900,00	5.408.750,00	(60.150,00)	98,90	
1.01	1.01.2.22.0.00.01.0000	1.01.01.2.03.0005	5.1.02	Belanja Barang dan Jasa	5.468.900,00	5.408.750,00	(60.150,00)	98,90	
1.01	1.01.2.22.0.00.01.0000	1.01.01.2.05		ADMINISTRASI KEPEGAWAIAN PERANGKAT DAERAH	330.996.100,00	327.235.090,00	(3.761.010,00)	98,86	
1.01	1.01.2.22.0.00.01.0000	1.01.01.2.05.0004		KOORDINASI DAN PELAKSANAAN SISTEM INFORMASI KEPEGAWAIAN	220.719.700,00	218.187.090,00	(2.532.610,00)	98,85	
1.01	1.01.2.22.0.00.01.0000	1.01.01.2.05.0004	5.1	BELANJA OPERASI	220.719.700,00	218.187.090,00	(2.532.610,00)	98,85	
1.01	1.01.2.22.0.00.01.0000	1.01.01.2.05.0004	5.1.02	Belanja Barang dan Jasa	220.719.700,00	218.187.090,00	(2.532.610,00)	98,85	
1.01	1.01.2.22.0.00.01.0000	1.01.01.2.05.0005		MONITORING, EVALUASI, DAN PENILAIAN KINERJA PEGAWAI	24.349.500,00	24.144.400,00	(205.100,00)	99,15	
1.01	1.01.2.22.0.00.01.0000	1.01.01.2.05.0005	5.1	BELANJA OPERASI	24.349.500,00	24.144.400,00	(205.100,00)	99,15	
1.01	1.01.2.22.0.00.01.0000	1.01.01.2.05.0005	5.1.02	Belanja Barang dan Jasa	24.349.500,00	24.144.400,00	(205.100,00)	99,15	
1.01	1.01.2.22.0.00.01.0000	1.01.01.2.05.0009		PENDIDIKAN DAN PELATIHAN PEGAWAI BERDASARKAN TUGAS DAN FUNGSI	24.501.600,00	24.256.200,00	(245.400,00)	98,99	
1.01	1.01.2.22.0.00.01.0000	1.01.01.2.05.0009	5.1	BELANJA OPERASI	24.501.600,00	24.256.200,00	(245.400,00)	98,99	
1.01	1.01.2.22.0.00.01.0000	1.01.01.2.05.0009	5.1.02	Belanja Barang dan Jasa	24.501.600,00	24.256.200,00	(245.400,00)	98,99	
1.01	1.01.2.22.0.00.01.0000	1.01.01.2.05.0010		SOSIALISASI PERATURAN PERUNDANG-UNDANGAN	41.533.900,00	40.880.100,00	(653.800,00)	98,42	
1.01	1.01.2.22.0.00.01.0000	1.01.01.2.05.0010	5.1	BELANJA OPERASI	41.533.900,00	40.880.100,00	(653.800,00)	98,42	
1.01	1.01.2.22.0.00.01.0000	1.01.01.2.05.0010	5.1.02	Belanja Barang dan Jasa	41.533.900,00	40.880.100,00	(653.800,00)	98,42	
1.01	1.01.2.22.0.00.01.0000	1.01.01.2.05.0011		BIMBINGAN TEKNIS IMPLEMENTASI PERATURAN PERUNDANG-UNDANGAN	19.891.400,00	19.767.300,00	(124.100,00)	99,37	

KODE REKENING				URAIAN	JUMLAH (Rp)		BERTAMBAH / (BERKURANG)		DASAR HUKUM
					ANGGARAN SETELAH PERUBAHAN	REALISASI	(Rp)	(%)	
1.01	1.01.2.22.0.00.01.0000	1.01.01.2.05.0011	5.1	BELANJA OPERASI	19.891.400,00	19.767.300,00	(124.100,00)	99,37	
1.01	1.01.2.22.0.00.01.0000	1.01.01.2.05.0011	5.1.02	Belanja Barang dan Jasa	19.891.400,00	19.767.300,00	(124.100,00)	99,37	
1.01	1.01.2.22.0.00.01.0000	1.01.01.2.06		ADMINISTRASI UMUM PERANGKAT DAERAH	2.365.254.900,00	2.345.776.524,00	(19.478.376,00)	99,17	
1.01	1.01.2.22.0.00.01.0000	1.01.01.2.06.0001		PENYEDIAAN KOMPONEN INSTALASI LISTRIK/PENERANGAN BANGUNAN KANTOR	24.636.500,00	23.778.750,00	(857.750,00)	96,51	
1.01	1.01.2.22.0.00.01.0000	1.01.01.2.06.0001	5.1	BELANJA OPERASI	24.636.500,00	23.778.750,00	(857.750,00)	96,51	
1.01	1.01.2.22.0.00.01.0000	1.01.01.2.06.0001	5.1.02	Belanja Barang dan Jasa	24.636.500,00	23.778.750,00	(857.750,00)	96,51	
1.01	1.01.2.22.0.00.01.0000	1.01.01.2.06.0002		PENYEDIAAN PERALATAN DAN PERLENGKAPAN KANTOR	727.808.500,00	718.535.843,00	(9.272.657,00)	98,72	
1.01	1.01.2.22.0.00.01.0000	1.01.01.2.06.0002	5.1	BELANJA OPERASI	21.838.500,00	21.681.951,00	(156.549,00)	99,28	
1.01	1.01.2.22.0.00.01.0000	1.01.01.2.06.0002	5.1.02	Belanja Barang dan Jasa	21.838.500,00	21.681.951,00	(156.549,00)	99,28	
1.01	1.01.2.22.0.00.01.0000	1.01.01.2.06.0002	5.2	BELANJA MODAL	705.970.000,00	696.853.892,00	(9.116.108,00)	98,70	
1.01	1.01.2.22.0.00.01.0000	1.01.01.2.06.0002	5.2.02	Belanja Modal Peralatan dan Mesin	283.970.000,00	275.857.666,00	(8.112.334,00)	97,14	
1.01	1.01.2.22.0.00.01.0000	1.01.01.2.06.0002	5.2.05	Belanja Modal Aset Tetap Lainnya	422.000.000,00	420.996.226,00	(1.003.774,00)	99,76	
1.01	1.01.2.22.0.00.01.0000	1.01.01.2.06.0003		PENYEDIAAN PERALATAN RUMAH TANGGA	73.472.500,00	73.432.896,00	(39.604,00)	99,94	
1.01	1.01.2.22.0.00.01.0000	1.01.01.2.06.0003	5.1	BELANJA OPERASI	73.472.500,00	73.432.896,00	(39.604,00)	99,94	
1.01	1.01.2.22.0.00.01.0000	1.01.01.2.06.0003	5.1.02	Belanja Barang dan Jasa	73.472.500,00	73.432.896,00	(39.604,00)	99,94	
1.01	1.01.2.22.0.00.01.0000	1.01.01.2.06.0005		PENYEDIAAN BARANG CETAKAN DAN PENGGANDAAN	126.479.500,00	125.449.350,00	(1.030.150,00)	99,18	
1.01	1.01.2.22.0.00.01.0000	1.01.01.2.06.0005	5.1	BELANJA OPERASI	126.479.500,00	125.449.350,00	(1.030.150,00)	99,18	
1.01	1.01.2.22.0.00.01.0000	1.01.01.2.06.0005	5.1.02	Belanja Barang dan Jasa	126.479.500,00	125.449.350,00	(1.030.150,00)	99,18	
1.01	1.01.2.22.0.00.01.0000	1.01.01.2.06.0006		PENYEDIAAN BAHAN BACAAN DAN PERATURAN PERUNDANG-UNDANGAN	66.338.500,00	65.408.750,00	(929.750,00)	98,59	
1.01	1.01.2.22.0.00.01.0000	1.01.01.2.06.0006	5.1	BELANJA OPERASI	66.338.500,00	65.408.750,00	(929.750,00)	98,59	
1.01	1.01.2.22.0.00.01.0000	1.01.01.2.06.0006	5.1.02	Belanja Barang dan Jasa	66.338.500,00	65.408.750,00	(929.750,00)	98,59	
1.01	1.01.2.22.0.00.01.0000	1.01.01.2.06.0009		PENYELENGGARAAN RAPAT KOORDINASI DAN KONSULTASI SKPD	1.067.343.900,00	1.060.498.685,00	(6.845.215,00)	99,35	
1.01	1.01.2.22.0.00.01.0000	1.01.01.2.06.0009	5.1	BELANJA OPERASI	1.067.343.900,00	1.060.498.685,00	(6.845.215,00)	99,35	
1.01	1.01.2.22.0.00.01.0000	1.01.01.2.06.0009	5.1.02	Belanja Barang dan Jasa	1.067.343.900,00	1.060.498.685,00	(6.845.215,00)	99,35	
1.01	1.01.2.22.0.00.01.0000	1.01.01.2.06.0010		PENATAUSAHAAN ARSIP DINAMIS PADA SKPD	17.137.000,00	16.872.500,00	(264.500,00)	98,45	
1.01	1.01.2.22.0.00.01.0000	1.01.01.2.06.0010	5.1	BELANJA OPERASI	17.137.000,00	16.872.500,00	(264.500,00)	98,45	
1.01	1.01.2.22.0.00.01.0000	1.01.01.2.06.0010	5.1.02	Belanja Barang dan Jasa	17.137.000,00	16.872.500,00	(264.500,00)	98,45	
1.01	1.01.2.22.0.00.01.0000	1.01.01.2.06.0011		DUKUNGAN PELAKSANAAN SISTEM PEMERINTAHAN BERBASIS ELEKTRONIK PADA SKPD	262.038.500,00	261.799.750,00	(238.750,00)	99,90	
1.01	1.01.2.22.0.00.01.0000	1.01.01.2.06.0011	5.1	BELANJA OPERASI	262.038.500,00	261.799.750,00	(238.750,00)	99,90	
1.01	1.01.2.22.0.00.01.0000	1.01.01.2.06.0011	5.1.02	Belanja Barang dan Jasa	262.038.500,00	261.799.750,00	(238.750,00)	99,90	
1.01	1.01.2.22.0.00.01.0000	1.01.01.2.08		PENYEDIAAN JASA PENUNJANG URUSAN PEMERINTAHAN DAERAH	2.109.653.754,00	2.039.800.875,00	(69.852.879,00)	96,68	
1.01	1.01.2.22.0.00.01.0000	1.01.01.2.08.0001		PENYEDIAAN JASA SURAT MENYURAT	22.698.500,00	22.594.750,00	(103.750,00)	99,54	
1.01	1.01.2.22.0.00.01.0000	1.01.01.2.08.0001	5.1	BELANJA OPERASI	22.698.500,00	22.594.750,00	(103.750,00)	99,54	
1.01	1.01.2.22.0.00.01.0000	1.01.01.2.08.0001	5.1.02	Belanja Barang dan Jasa	22.698.500,00	22.594.750,00	(103.750,00)	99,54	
1.01	1.01.2.22.0.00.01.0000	1.01.01.2.08.0002		PENYEDIAAN JASA KOMUNIKASI, SUMBER DAYA AIR DAN LISTRIK	409.466.700,00	353.522.225,00	(55.944.475,00)	86,33	
1.01	1.01.2.22.0.00.01.0000	1.01.01.2.08.0002	5.1	BELANJA OPERASI	409.466.700,00	353.522.225,00	(55.944.475,00)	86,33	
1.01	1.01.2.22.0.00.01.0000	1.01.01.2.08.0002	5.1.02	Belanja Barang dan Jasa	409.466.700,00	353.522.225,00	(55.944.475,00)	86,33	
1.01	1.01.2.22.0.00.01.0000	1.01.01.2.08.0004		PENYEDIAAN JASA PELAYANAN UMUM KANTOR	1.677.488.554,00	1.663.683.900,00	(13.804.654,00)	99,17	
1.01	1.01.2.22.0.00.01.0000	1.01.01.2.08.0004	5.1	BELANJA OPERASI	1.677.488.554,00	1.663.683.900,00	(13.804.654,00)	99,17	
1.01	1.01.2.22.0.00.01.0000	1.01.01.2.08.0004	5.1.02	Belanja Barang dan Jasa	1.677.488.554,00	1.663.683.900,00	(13.804.654,00)	99,17	
1.01	1.01.2.22.0.00.01.0000	1.01.01.2.09		PEMELIHARAAN BARANG MILIK DAERAH PENUNJANG URUSAN PEMERINTAHAN DAERAH	734.135.500,00	711.010.519,00	(23.124.981,00)	96,85	
1.01	1.01.2.22.0.00.01.0000	1.01.01.2.09.0002		PENYEDIAAN JASA PEMELIHARAAN, BIAYA PEMELIHARAAN, PAJAK DAN PERIZINAN KENDARAAN DINAS OPERASIONAL ATAU LAPANGAN	494.268.500,00	473.748.119,00	(20.520.381,00)	95,84	

KODE REKENING				URAIAN	JUMLAH (Rp)		BERTAMBAH / (BERKURANG)		DASAR HUKUM
					ANGGARAN SETELAH PERUBAHAN	REALISASI	(Rp)	(%)	
1.01	1.01.2.22.0.00.01.0000	1.01.01.2.09.0002	5.1	BELANJA OPERASI	494.268.500,00	473.748.119,00	(20.520.381,00)	95,84	
1.01	1.01.2.22.0.00.01.0000	1.01.01.2.09.0002	5.1.02	Belanja Barang dan Jasa	494.268.500,00	473.748.119,00	(20.520.381,00)	95,84	
1.01	1.01.2.22.0.00.01.0000	1.01.01.2.09.0010		PEMELIHARAAN/REHABILITASI SARANA DAN PRASARANA GEDUNG KANTOR ATAU BANGUNAN LAINNYA	127.388.500,00	127.176.250,00	(212.250,00)	99,83	
1.01	1.01.2.22.0.00.01.0000	1.01.01.2.09.0010	5.1	BELANJA OPERASI	127.388.500,00	127.176.250,00	(212.250,00)	99,83	
1.01	1.01.2.22.0.00.01.0000	1.01.01.2.09.0010	5.1.02	Belanja Barang dan Jasa	127.388.500,00	127.176.250,00	(212.250,00)	99,83	
1.01	1.01.2.22.0.00.01.0000	1.01.01.2.09.0011		PEMELIHARAAN/REHABILITASI SARANA DAN PRASARANA PENDUKUNG GEDUNG KANTOR ATAU BANGUNAN LAINNYA	112.478.500,00	110.086.150,00	(2.392.350,00)	97,87	
1.01	1.01.2.22.0.00.01.0000	1.01.01.2.09.0011	5.1	BELANJA OPERASI	112.478.500,00	110.086.150,00	(2.392.350,00)	97,87	
1.01	1.01.2.22.0.00.01.0000	1.01.01.2.09.0011	5.1.02	Belanja Barang dan Jasa	112.478.500,00	110.086.150,00	(2.392.350,00)	97,87	
1.01	1.01.2.22.0.00.01.0000	1.01.02		PROGRAM PENGELOLAAN PENDIDIKAN	95.027.069.908,00	94.758.633.502,00	(268.436.406,00)	99,71	
1.01	1.01.2.22.0.00.01.0000	1.01.02.2.01		PENGELOLAAN PENDIDIKAN SEKOLAH DASAR	58.642.164.894,00	76.765.485.770,00	18.123.320.876,00	130,90	
1.01	1.01.2.22.0.00.01.0000	1.01.02.2.01.0006		PEMBANGUNAN SARANA, PRASARANA DAN UTILITAS SEKOLAH	2.110.218.500,00	2.107.782.800,00	(2.435.700,00)	99,88	
1.01	1.01.2.22.0.00.01.0000	1.01.02.2.01.0006	5.1	BELANJA OPERASI	12.038.500,00	11.932.750,00	(105.750,00)	99,12	
1.01	1.01.2.22.0.00.01.0000	1.01.02.2.01.0006	5.1.02	Belanja Barang dan Jasa	12.038.500,00	11.932.750,00	(105.750,00)	99,12	
1.01	1.01.2.22.0.00.01.0000	1.01.02.2.01.0006	5.2	BELANJA MODAL	2.098.180.000,00	2.095.850.050,00	(2.329.950,00)	99,88	
1.01	1.01.2.22.0.00.01.0000	1.01.02.2.01.0006	5.2.03	Belanja Modal Gedung dan Bangunan	2.098.180.000,00	2.095.850.050,00	(2.329.950,00)	99,88	
1.01	1.01.2.22.0.00.01.0000	1.01.02.2.01.0014		PENGADAAN MEBEL SEKOLAH	6.118.138.500,00	6.056.398.651,00	(61.739.849,00)	98,99	
1.01	1.01.2.22.0.00.01.0000	1.01.02.2.01.0014	5.1	BELANJA OPERASI	12.038.500,00	11.914.750,00	(123.750,00)	98,97	
1.01	1.01.2.22.0.00.01.0000	1.01.02.2.01.0014	5.1.02	Belanja Barang dan Jasa	12.038.500,00	11.914.750,00	(123.750,00)	98,97	
1.01	1.01.2.22.0.00.01.0000	1.01.02.2.01.0014	5.2	BELANJA MODAL	6.106.100.000,00	6.044.483.901,00	(61.616.099,00)	98,99	
1.01	1.01.2.22.0.00.01.0000	1.01.02.2.01.0014	5.2.02	Belanja Modal Peralatan dan Mesin	6.106.100.000,00	6.044.483.901,00	(61.616.099,00)	98,99	
1.01	1.01.2.22.0.00.01.0000	1.01.02.2.01.0016		PENGADAAN PERLENGKAPAN SEKOLAH	8.874.688.500,00	8.852.593.051,00	(22.095.449,00)	99,75	
1.01	1.01.2.22.0.00.01.0000	1.01.02.2.01.0016	5.1	BELANJA OPERASI	60.812.500,00	60.537.655,00	(274.845,00)	99,54	
1.01	1.01.2.22.0.00.01.0000	1.01.02.2.01.0016	5.1.02	Belanja Barang dan Jasa	60.812.500,00	60.537.655,00	(274.845,00)	99,54	
1.01	1.01.2.22.0.00.01.0000	1.01.02.2.01.0016	5.2	BELANJA MODAL	8.813.876.000,00	8.792.055.396,00	(21.820.604,00)	99,75	
1.01	1.01.2.22.0.00.01.0000	1.01.02.2.01.0016	5.2.05	Belanja Modal Aset Tetap Lainnya	8.813.876.000,00	8.792.055.396,00	(21.820.604,00)	99,75	
1.01	1.01.2.22.0.00.01.0000	1.01.02.2.01.0025		PEMBINAAN MINAT, BAKAT DAN KREATIVITAS SISWA	4.540.600,00	4.538.900,00	(1.700,00)	99,96	
1.01	1.01.2.22.0.00.01.0000	1.01.02.2.01.0025	5.1	BELANJA OPERASI	4.540.600,00	4.538.900,00	(1.700,00)	99,96	
1.01	1.01.2.22.0.00.01.0000	1.01.02.2.01.0025	5.1.02	Belanja Barang dan Jasa	4.540.600,00	4.538.900,00	(1.700,00)	99,96	
1.01	1.01.2.22.0.00.01.0000	1.01.02.2.01.0026		PENYEDIAAN PENDIDIK DAN TENAGA KEPENDIDIKAN BAGI SATUAN PENDIDIKAN SEKOLAH DASAR	1.095.214.694,00	1.094.388.522,00	(826.172,00)	99,92	
1.01	1.01.2.22.0.00.01.0000	1.01.02.2.01.0026	5.1	BELANJA OPERASI	1.095.214.694,00	1.094.388.522,00	(826.172,00)	99,92	
1.01	1.01.2.22.0.00.01.0000	1.01.02.2.01.0026	5.1.02	Belanja Barang dan Jasa	1.095.214.694,00	1.094.388.522,00	(826.172,00)	99,92	
1.01	1.01.2.22.0.00.01.0000	1.01.02.2.01.0027		PENGEMBANGAN KARIR PENDIDIK DAN TENAGA KEPENDIDIKAN PADA SATUAN PENDIDIKAN SEKOLAH DASAR	35.380.000,00	35.312.300,00	(67.700,00)	99,80	
1.01	1.01.2.22.0.00.01.0000	1.01.02.2.01.0027	5.1	BELANJA OPERASI	35.380.000,00	35.312.300,00	(67.700,00)	99,80	
1.01	1.01.2.22.0.00.01.0000	1.01.02.2.01.0027	5.1.02	Belanja Barang dan Jasa	35.380.000,00	35.312.300,00	(67.700,00)	99,80	
1.01	1.01.2.22.0.00.01.0000	1.01.02.2.01.0028		PEMBINAAN KELEMBAGAAN DAN MANAJEMEN SEKOLAH	143.284.000,00	143.216.100,00	(67.900,00)	99,95	
1.01	1.01.2.22.0.00.01.0000	1.01.02.2.01.0028	5.1	BELANJA OPERASI	143.284.000,00	143.216.100,00	(67.900,00)	99,95	
1.01	1.01.2.22.0.00.01.0000	1.01.02.2.01.0028	5.1.02	Belanja Barang dan Jasa	143.284.000,00	143.216.100,00	(67.900,00)	99,95	
1.01	1.01.2.22.0.00.01.0000	1.01.02.2.01.0029		PENGELOLAAN DANA BOS SEKOLAH DASAR	37.467.085.000,00	55.697.426.151,00	18.230.341.151,00	148,65	
1.01	1.01.2.22.0.00.01.0000	1.01.02.2.01.0029	5.1	BELANJA OPERASI	28.480.019.119,00	42.440.024.826,00	13.960.005.707,00	149,01	
1.01	1.01.2.22.0.00.01.0000	1.01.02.2.01.0029	5.1.02	Belanja Barang dan Jasa	25.274.056.119,00	37.905.025.276,00	12.630.969.157,00	149,97	
1.01	1.01.2.22.0.00.01.0000	1.01.02.2.01.0029	5.1.05	Belanja Hibah	3.205.963.000,00	4.534.999.550,00	1.329.036.550,00	141,45	
1.01	1.01.2.22.0.00.01.0000	1.01.02.2.01.0029	5.2	BELANJA MODAL	8.987.065.881,00	13.257.401.325,00	4.270.335.444,00	147,51	

KODE REKENING				URAIAN	JUMLAH (Rp)		BERTAMBAH / (BERKURANG)		DASAR HUKUM
					ANGGARAN SETELAH PERUBAHAN	REALISASI	(Rp)	(%)	
1.01	1.01.2.22.0.00.01.0000	1.01.02.2.01.0029	5.2.02	Belanja Modal Peralatan dan Mesin	5.038.396.641,00	7.549.195.224,00	2.510.798.583,00	149,83	
1.01	1.01.2.22.0.00.01.0000	1.01.02.2.01.0029	5.2.05	Belanja Modal Aset Tetap Lainnya	3.948.669.240,00	5.708.206.101,00	1.759.536.861,00	144,56	
1.01	1.01.2.22.0.00.01.0000	1.01.02.2.01.0030		PENINGKATAN KAPASITAS PENGELOLAAN DANA BOS SEKOLAH DASAR	131.421.400,00	130.124.380,00	(1.297.020,00)	99,01	
1.01	1.01.2.22.0.00.01.0000	1.01.02.2.01.0030	5.1	BELANJA OPERASI	131.421.400,00	130.124.380,00	(1.297.020,00)	99,01	
1.01	1.01.2.22.0.00.01.0000	1.01.02.2.01.0030	5.1.02	Belanja Barang dan Jasa	131.421.400,00	130.124.380,00	(1.297.020,00)	99,01	
1.01	1.01.2.22.0.00.01.0000	1.01.02.2.01.0037		PELATIHAN PENGGUNAAN APLIKASI BIDANG PENDIDIKAN	201.308.400,00	198.537.235,00	(2.771.165,00)	98,62	
1.01	1.01.2.22.0.00.01.0000	1.01.02.2.01.0037	5.1	BELANJA OPERASI	201.308.400,00	198.537.235,00	(2.771.165,00)	98,62	
1.01	1.01.2.22.0.00.01.0000	1.01.02.2.01.0037	5.1.02	Belanja Barang dan Jasa	201.308.400,00	198.537.235,00	(2.771.165,00)	98,62	
1.01	1.01.2.22.0.00.01.0000	1.01.02.2.01.0038		KOORDINASI, PERENCANAAN, SUPERVISI DAN EVALUASI LAYANAN DI BIDANG PENDIDIKAN	59.459.000,00	58.565.150,00	(893.850,00)	98,49	
1.01	1.01.2.22.0.00.01.0000	1.01.02.2.01.0038	5.1	BELANJA OPERASI	59.459.000,00	58.565.150,00	(893.850,00)	98,49	
1.01	1.01.2.22.0.00.01.0000	1.01.02.2.01.0038	5.1.02	Belanja Barang dan Jasa	59.459.000,00	58.565.150,00	(893.850,00)	98,49	
1.01	1.01.2.22.0.00.01.0000	1.01.02.2.01.0039		SOSIALISASI DAN ADVOKASI KEBIJAKAN BIDANG PENDIDIKAN	121.622.400,00	119.504.450,00	(2.117.950,00)	98,25	
1.01	1.01.2.22.0.00.01.0000	1.01.02.2.01.0039	5.1	BELANJA OPERASI	121.622.400,00	119.504.450,00	(2.117.950,00)	98,25	
1.01	1.01.2.22.0.00.01.0000	1.01.02.2.01.0039	5.1.02	Belanja Barang dan Jasa	121.622.400,00	119.504.450,00	(2.117.950,00)	98,25	
1.01	1.01.2.22.0.00.01.0000	1.01.02.2.01.0041		FASILITASI KOMUNITAS BELAJAR PENDIDIK DAN TENAGA KEPENDIDIKAN	17.621.000,00	17.500.800,00	(120.200,00)	99,31	
1.01	1.01.2.22.0.00.01.0000	1.01.02.2.01.0041	5.1	BELANJA OPERASI	17.621.000,00	17.500.800,00	(120.200,00)	99,31	
1.01	1.01.2.22.0.00.01.0000	1.01.02.2.01.0041	5.1.02	Belanja Barang dan Jasa	17.621.000,00	17.500.800,00	(120.200,00)	99,31	
1.01	1.01.2.22.0.00.01.0000	1.01.02.2.01.0047		PEMBANGUNAN RUANG KELAS BARU	208.038.500,00	207.234.100,00	(804.400,00)	99,61	
1.01	1.01.2.22.0.00.01.0000	1.01.02.2.01.0047	5.1	BELANJA OPERASI	12.038.500,00	11.914.750,00	(123.750,00)	98,97	
1.01	1.01.2.22.0.00.01.0000	1.01.02.2.01.0047	5.1.02	Belanja Barang dan Jasa	12.038.500,00	11.914.750,00	(123.750,00)	98,97	
1.01	1.01.2.22.0.00.01.0000	1.01.02.2.01.0047	5.2	BELANJA MODAL	196.000.000,00	195.319.350,00	(680.650,00)	99,65	
1.01	1.01.2.22.0.00.01.0000	1.01.02.2.01.0047	5.2.03	Belanja Modal Gedung dan Bangunan	196.000.000,00	195.319.350,00	(680.650,00)	99,65	
1.01	1.01.2.22.0.00.01.0000	1.01.02.2.01.0048		REHABILITASI SEDANG/BERAT SARANA, PRASARANA DAN UTILITAS SEKOLAH	549.838.500,00	549.129.370,00	(709.130,00)	99,87	
1.01	1.01.2.22.0.00.01.0000	1.01.02.2.01.0048	5.1	BELANJA OPERASI	208.038.500,00	207.657.700,00	(380.800,00)	99,81	
1.01	1.01.2.22.0.00.01.0000	1.01.02.2.01.0048	5.1.02	Belanja Barang dan Jasa	12.038.500,00	11.932.750,00	(105.750,00)	99,12	
1.01	1.01.2.22.0.00.01.0000	1.01.02.2.01.0048	5.1.05	Belanja Hibah	196.000.000,00	195.724.950,00	(275.050,00)	99,85	
1.01	1.01.2.22.0.00.01.0000	1.01.02.2.01.0048	5.2	BELANJA MODAL	341.800.000,00	341.471.670,00	(328.330,00)	99,90	
1.01	1.01.2.22.0.00.01.0000	1.01.02.2.01.0048	5.2.03	Belanja Modal Gedung dan Bangunan	341.800.000,00	341.471.670,00	(328.330,00)	99,90	
1.01	1.01.2.22.0.00.01.0000	1.01.02.2.01.0049		BIMBINGAN TEKNIS, PELATIHAN, DAN/ATAU MAGANG/PKL UNTUK PENINGKATAN KAPASITAS BIDANG PENDIDIKAN	51.961.000,00	50.972.780,00	(988.220,00)	98,09	
1.01	1.01.2.22.0.00.01.0000	1.01.02.2.01.0049	5.1	BELANJA OPERASI	51.961.000,00	50.972.780,00	(988.220,00)	98,09	
1.01	1.01.2.22.0.00.01.0000	1.01.02.2.01.0049	5.1.02	Belanja Barang dan Jasa	51.961.000,00	50.972.780,00	(988.220,00)	98,09	
1.01	1.01.2.22.0.00.01.0000	1.01.02.2.01.0050		PENYELENGGARAAN PROSES BELAJAR BAGI PESERTA DIDIK	372.266.900,00	365.832.100,00	(6.434.800,00)	98,27	
1.01	1.01.2.22.0.00.01.0000	1.01.02.2.01.0050	5.1	BELANJA OPERASI	372.266.900,00	365.832.100,00	(6.434.800,00)	98,27	
1.01	1.01.2.22.0.00.01.0000	1.01.02.2.01.0050	5.1.02	Belanja Barang dan Jasa	372.266.900,00	365.832.100,00	(6.434.800,00)	98,27	
1.01	1.01.2.22.0.00.01.0000	1.01.02.2.01.0051		REHABILITASI SEDANG/BERAT RUANG KELAS SEKOLAH	728.038.500,00	727.394.300,00	(644.200,00)	99,91	
1.01	1.01.2.22.0.00.01.0000	1.01.02.2.01.0051	5.1	BELANJA OPERASI	12.038.500,00	11.932.750,00	(105.750,00)	99,12	
1.01	1.01.2.22.0.00.01.0000	1.01.02.2.01.0051	5.1.02	Belanja Barang dan Jasa	12.038.500,00	11.932.750,00	(105.750,00)	99,12	
1.01	1.01.2.22.0.00.01.0000	1.01.02.2.01.0051	5.2	BELANJA MODAL	716.000.000,00	715.461.550,00	(538.450,00)	99,92	
1.01	1.01.2.22.0.00.01.0000	1.01.02.2.01.0051	5.2.03	Belanja Modal Gedung dan Bangunan	716.000.000,00	715.461.550,00	(538.450,00)	99,92	
1.01	1.01.2.22.0.00.01.0000	1.01.02.2.01.0054		PENYEDIAAN BIAYA PERSONIL PESERTA DIDIK SEKOLAH DASAR	128.523.000,00	126.099.890,00	(2.423.110,00)	98,11	
1.01	1.01.2.22.0.00.01.0000	1.01.02.2.01.0054	5.1	BELANJA OPERASI	128.523.000,00	126.099.890,00	(2.423.110,00)	98,11	
1.01	1.01.2.22.0.00.01.0000	1.01.02.2.01.0054	5.1.02	Belanja Barang dan Jasa	128.523.000,00	126.099.890,00	(2.423.110,00)	98,11	

KODE REKENING				URAIAN	JUMLAH (Rp)		BERTAMBAH / (BERKURANG)		DASAR HUKUM
					ANGGARAN SETELAH PERUBAHAN	REALISASI	(Rp)	(%)	
1.01	1.01.2.22.0.00.01.0000	1.01.02.2.01.0055		PENGADAAN ALAT PRAKTIK DAN PERAGA PESERTA DIDIK	223.516.500,00	222.934.740,00	(581.760,00)	99,73	
1.01	1.01.2.22.0.00.01.0000	1.01.02.2.01.0055	5.1	BELANJA OPERASI	23.516.500,00	23.274.750,00	(241.750,00)	98,97	
1.01	1.01.2.22.0.00.01.0000	1.01.02.2.01.0055	5.1.02	Belanja Barang dan Jasa	23.516.500,00	23.274.750,00	(241.750,00)	98,97	
1.01	1.01.2.22.0.00.01.0000	1.01.02.2.01.0055	5.2	BELANJA MODAL	200.000.000,00	199.659.990,00	(340.010,00)	99,82	
1.01	1.01.2.22.0.00.01.0000	1.01.02.2.01.0055	5.2.02	Belanja Modal Peralatan dan Mesin	200.000.000,00	199.659.990,00	(340.010,00)	99,82	
1.01	1.01.2.22.0.00.01.0000	1.01.02.2.02		PENGELOLAAN PENDIDIKAN SEKOLAH MENENGAH PERTAMA	28.773.229.680,00	10.458.521.834,00	(18.314.707.846,00)	36,34	
1.01	1.01.2.22.0.00.01.0000	1.01.02.2.02.0012		PEMBANGUNAN SARANA, PRASARANA DAN UTILITAS SEKOLAH	796.038.500,00	791.675.500,00	(4.363.000,00)	99,45	
1.01	1.01.2.22.0.00.01.0000	1.01.02.2.02.0012	5.1	BELANJA OPERASI	12.038.500,00	11.914.750,00	(123.750,00)	98,97	
1.01	1.01.2.22.0.00.01.0000	1.01.02.2.02.0012	5.1.02	Belanja Barang dan Jasa	12.038.500,00	11.914.750,00	(123.750,00)	98,97	
1.01	1.01.2.22.0.00.01.0000	1.01.02.2.02.0012	5.2	BELANJA MODAL	784.000.000,00	779.760.750,00	(4.239.250,00)	99,45	
1.01	1.01.2.22.0.00.01.0000	1.01.02.2.02.0012	5.2.03	Belanja Modal Gedung dan Bangunan	784.000.000,00	779.760.750,00	(4.239.250,00)	99,45	
1.01	1.01.2.22.0.00.01.0000	1.01.02.2.02.0024		REHABILITASI SEDANG/BERAT SARANA, PRASARANA DAN UTILITAS SEKOLAH	306.038.500,00	305.502.175,00	(536.325,00)	99,82	
1.01	1.01.2.22.0.00.01.0000	1.01.02.2.02.0024	5.1	BELANJA OPERASI	12.038.500,00	11.914.750,00	(123.750,00)	98,97	
1.01	1.01.2.22.0.00.01.0000	1.01.02.2.02.0024	5.1.02	Belanja Barang dan Jasa	12.038.500,00	11.914.750,00	(123.750,00)	98,97	
1.01	1.01.2.22.0.00.01.0000	1.01.02.2.02.0024	5.2	BELANJA MODAL	294.000.000,00	293.587.425,00	(412.575,00)	99,85	
1.01	1.01.2.22.0.00.01.0000	1.01.02.2.02.0024	5.2.03	Belanja Modal Gedung dan Bangunan	294.000.000,00	293.587.425,00	(412.575,00)	99,85	
1.01	1.01.2.22.0.00.01.0000	1.01.02.2.02.0025		PENGADAAN MEBEL SEKOLAH	2.118.538.500,00	2.097.158.251,00	(21.380.249,00)	98,99	
1.01	1.01.2.22.0.00.01.0000	1.01.02.2.02.0025	5.1	BELANJA OPERASI	12.038.500,00	11.914.750,00	(123.750,00)	98,97	
1.01	1.01.2.22.0.00.01.0000	1.01.02.2.02.0025	5.1.02	Belanja Barang dan Jasa	12.038.500,00	11.914.750,00	(123.750,00)	98,97	
1.01	1.01.2.22.0.00.01.0000	1.01.02.2.02.0025	5.2	BELANJA MODAL	2.106.500.000,00	2.085.243.501,00	(21.256.499,00)	98,99	
1.01	1.01.2.22.0.00.01.0000	1.01.02.2.02.0025	5.2.02	Belanja Modal Peralatan dan Mesin	2.106.500.000,00	2.085.243.501,00	(21.256.499,00)	98,99	
1.01	1.01.2.22.0.00.01.0000	1.01.02.2.02.0027		PENGADAAN PERLENGKAPAN SEKOLAH	5.486.958.500,00	5.475.309.427,00	(11.649.073,00)	99,78	
1.01	1.01.2.22.0.00.01.0000	1.01.02.2.02.0027	5.1	BELANJA OPERASI	27.638.500,00	27.499.750,00	(138.750,00)	99,49	
1.01	1.01.2.22.0.00.01.0000	1.01.02.2.02.0027	5.1.02	Belanja Barang dan Jasa	27.638.500,00	27.499.750,00	(138.750,00)	99,49	
1.01	1.01.2.22.0.00.01.0000	1.01.02.2.02.0027	5.2	BELANJA MODAL	5.459.320.000,00	5.447.809.677,00	(11.510.323,00)	99,78	
1.01	1.01.2.22.0.00.01.0000	1.01.02.2.02.0027	5.2.05	Belanja Modal Aset Tetap Lainnya	5.459.320.000,00	5.447.809.677,00	(11.510.323,00)	99,78	
1.01	1.01.2.22.0.00.01.0000	1.01.02.2.02.0032		PENYEDIAAN BIAYA PERSONIL PESERTA DIDIK SEKOLAH MENENGAH PERTAMA	120.000.100,00	119.218.770,00	(781.330,00)	99,34	
1.01	1.01.2.22.0.00.01.0000	1.01.02.2.02.0032	5.1	BELANJA OPERASI	120.000.100,00	119.218.770,00	(781.330,00)	99,34	
1.01	1.01.2.22.0.00.01.0000	1.01.02.2.02.0032	5.1.02	Belanja Barang dan Jasa	120.000.100,00	119.218.770,00	(781.330,00)	99,34	
1.01	1.01.2.22.0.00.01.0000	1.01.02.2.02.0038		PEMBINAAN MINAT, BAKAT DAN KREATIVITAS SISWA	58.000.000,00	57.832.220,00	(167.780,00)	99,71	
1.01	1.01.2.22.0.00.01.0000	1.01.02.2.02.0038	5.1	BELANJA OPERASI	58.000.000,00	57.832.220,00	(167.780,00)	99,71	
1.01	1.01.2.22.0.00.01.0000	1.01.02.2.02.0038	5.1.02	Belanja Barang dan Jasa	58.000.000,00	57.832.220,00	(167.780,00)	99,71	
1.01	1.01.2.22.0.00.01.0000	1.01.02.2.02.0039		PENYEDIAAN PENDIDIK DAN TENAGA KEPENDIDIKAN BAGI SATUAN PENDIDIKAN SEKOLAH MENENGAH PERTAMA	469.357.180,00	467.275.308,00	(2.081.872,00)	99,55	
1.01	1.01.2.22.0.00.01.0000	1.01.02.2.02.0039	5.1	BELANJA OPERASI	469.357.180,00	467.275.308,00	(2.081.872,00)	99,55	
1.01	1.01.2.22.0.00.01.0000	1.01.02.2.02.0039	5.1.02	Belanja Barang dan Jasa	469.357.180,00	467.275.308,00	(2.081.872,00)	99,55	
1.01	1.01.2.22.0.00.01.0000	1.01.02.2.02.0040		PENGEMBANGAN KARIR PENDIDIK DAN TENAGA KEPENDIDIKAN PADA SATUAN PENDIDIKAN SEKOLAH MENENGAH PERTAMA	120.377.000,00	119.155.327,00	(1.221.673,00)	98,98	
1.01	1.01.2.22.0.00.01.0000	1.01.02.2.02.0040	5.1	BELANJA OPERASI	120.377.000,00	119.155.327,00	(1.221.673,00)	98,98	
1.01	1.01.2.22.0.00.01.0000	1.01.02.2.02.0040	5.1.02	Belanja Barang dan Jasa	120.377.000,00	119.155.327,00	(1.221.673,00)	98,98	
1.01	1.01.2.22.0.00.01.0000	1.01.02.2.02.0041		PEMBINAAN KELEMBAGAAN DAN MANAJEMEN SEKOLAH	75.365.800,00	75.243.000,00	(122.800,00)	99,83	
1.01	1.01.2.22.0.00.01.0000	1.01.02.2.02.0041	5.1	BELANJA OPERASI	75.365.800,00	75.243.000,00	(122.800,00)	99,83	
1.01	1.01.2.22.0.00.01.0000	1.01.02.2.02.0041	5.1.02	Belanja Barang dan Jasa	75.365.800,00	75.243.000,00	(122.800,00)	99,83	
1.01	1.01.2.22.0.00.01.0000	1.01.02.2.02.0042		PENGELOLAAN DANA BOS SEKOLAH MENENGAH PERTAMA	18.264.134.000,00	0,00	(18.264.134.000,00)	0,00	

KODE REKENING				URAIAN	JUMLAH (Rp)		BERTAMBAH / (BERKURANG)		DASAR HUKUM
					ANGGARAN SETELAH PERUBAHAN	REALISASI	(Rp)	(%)	
1.01	1.01.2.22.0.00.01.0000	1.01.02.2.02.0042	5.1	BELANJA OPERASI	13.981.623.156,00	0,00	(13.981.623.156,00)	0,00	
1.01	1.01.2.22.0.00.01.0000	1.01.02.2.02.0042	5.1.02	Belanja Barang dan Jasa	12.650.701.156,00	0,00	(12.650.701.156,00)	0,00	
1.01	1.01.2.22.0.00.01.0000	1.01.02.2.02.0042	5.1.05	Belanja Hibah	1.330.922.000,00	0,00	(1.330.922.000,00)	0,00	
1.01	1.01.2.22.0.00.01.0000	1.01.02.2.02.0042	5.2	BELANJA MODAL	4.282.510.844,00	0,00	(4.282.510.844,00)	0,00	
1.01	1.01.2.22.0.00.01.0000	1.01.02.2.02.0042	5.2.02	Belanja Modal Peralatan dan Mesin	2.511.271.283,00	0,00	(2.511.271.283,00)	0,00	
1.01	1.01.2.22.0.00.01.0000	1.01.02.2.02.0042	5.2.05	Belanja Modal Aset Tetap Lainnya	1.771.239.561,00	0,00	(1.771.239.561,00)	0,00	
1.01	1.01.2.22.0.00.01.0000	1.01.02.2.02.0043		PENINGKATAN KAPASITAS PENGELOLAAN DANA BOS SEKOLAH MENENGAH PERTAMA	94.360.400,00	93.491.200,00	(869.200,00)	99,07	
1.01	1.01.2.22.0.00.01.0000	1.01.02.2.02.0043	5.1	BELANJA OPERASI	94.360.400,00	93.491.200,00	(869.200,00)	99,07	
1.01	1.01.2.22.0.00.01.0000	1.01.02.2.02.0043	5.1.02	Belanja Barang dan Jasa	94.360.400,00	93.491.200,00	(869.200,00)	99,07	
1.01	1.01.2.22.0.00.01.0000	1.01.02.2.02.0048		PEMBINAAN PENGGUNAAN TEKNOLOGI, INFORMASI DAN KOMUNIKASI (TIK) UNTUK PENDIDIKAN	16.000.000,00	15.939.580,00	(60.420,00)	99,62	
1.01	1.01.2.22.0.00.01.0000	1.01.02.2.02.0048	5.1	BELANJA OPERASI	16.000.000,00	15.939.580,00	(60.420,00)	99,62	
1.01	1.01.2.22.0.00.01.0000	1.01.02.2.02.0048	5.1.02	Belanja Barang dan Jasa	16.000.000,00	15.939.580,00	(60.420,00)	99,62	
1.01	1.01.2.22.0.00.01.0000	1.01.02.2.02.0052		SOSIALISASI DAN ADVOKASI KEBIJAKAN BIDANG PENDIDIKAN	150.000.000,00	148.656.380,00	(1.343.620,00)	99,10	
1.01	1.01.2.22.0.00.01.0000	1.01.02.2.02.0052	5.1	BELANJA OPERASI	150.000.000,00	148.656.380,00	(1.343.620,00)	99,10	
1.01	1.01.2.22.0.00.01.0000	1.01.02.2.02.0052	5.1.02	Belanja Barang dan Jasa	150.000.000,00	148.656.380,00	(1.343.620,00)	99,10	
1.01	1.01.2.22.0.00.01.0000	1.01.02.2.02.0054		FASILITASI KOMUNITAS BELAJAR PENDIDIK DAN TENAGA KEPENDIDIKAN	168.223.000,00	166.486.881,00	(1.736.119,00)	98,96	
1.01	1.01.2.22.0.00.01.0000	1.01.02.2.02.0054	5.1	BELANJA OPERASI	168.223.000,00	166.486.881,00	(1.736.119,00)	98,96	
1.01	1.01.2.22.0.00.01.0000	1.01.02.2.02.0054	5.1.02	Belanja Barang dan Jasa	168.223.000,00	166.486.881,00	(1.736.119,00)	98,96	
1.01	1.01.2.22.0.00.01.0000	1.01.02.2.02.0055		PEMBERIAN LAYANAN PENDAMPINGAN BAGI SATUAN PENDIDIKAN UNTUK PENCEGAHAN PERUNDUNGAN, KEKERASAN, DAN INTOLERANSI	50.000.000,00	47.956.000,00	(2.044.000,00)	95,91	
1.01	1.01.2.22.0.00.01.0000	1.01.02.2.02.0055	5.1	BELANJA OPERASI	50.000.000,00	47.956.000,00	(2.044.000,00)	95,91	
1.01	1.01.2.22.0.00.01.0000	1.01.02.2.02.0055	5.1.02	Belanja Barang dan Jasa	50.000.000,00	47.956.000,00	(2.044.000,00)	95,91	
1.01	1.01.2.22.0.00.01.0000	1.01.02.2.02.0058		PENYELENGGARAAN PROSES BELAJAR BAGI PESERTA DIDIK	299.999.700,00	298.502.070,00	(1.497.630,00)	99,50	
1.01	1.01.2.22.0.00.01.0000	1.01.02.2.02.0058	5.1	BELANJA OPERASI	299.999.700,00	298.502.070,00	(1.497.630,00)	99,50	
1.01	1.01.2.22.0.00.01.0000	1.01.02.2.02.0058	5.1.02	Belanja Barang dan Jasa	299.999.700,00	298.502.070,00	(1.497.630,00)	99,50	
1.01	1.01.2.22.0.00.01.0000	1.01.02.2.02.0067		PENGADAAN ALAT PRAKTIK DAN PERAGA PESERTA DIDIK	179.838.500,00	179.119.745,00	(718.755,00)	99,60	
1.01	1.01.2.22.0.00.01.0000	1.01.02.2.02.0067	5.1	BELANJA OPERASI	22.838.500,00	22.314.750,00	(523.750,00)	97,70	
1.01	1.01.2.22.0.00.01.0000	1.01.02.2.02.0067	5.1.02	Belanja Barang dan Jasa	22.838.500,00	22.314.750,00	(523.750,00)	97,70	
1.01	1.01.2.22.0.00.01.0000	1.01.02.2.02.0067	5.2	BELANJA MODAL	157.000.000,00	156.804.995,00	(195.005,00)	99,87	
1.01	1.01.2.22.0.00.01.0000	1.01.02.2.02.0067	5.2.02	Belanja Modal Peralatan dan Mesin	157.000.000,00	156.804.995,00	(195.005,00)	99,87	
1.01	1.01.2.22.0.00.01.0000	1.01.02.2.03		PENGELOLAAN PENDIDIKAN ANAK USIA DINI (PAUD)	6.563.196.334,00	6.497.230.143,00	(65.966.191,00)	98,99	
1.01	1.01.2.22.0.00.01.0000	1.01.02.2.03.0002		PEMBANGUNAN SARANA, PRASARANA DAN UTILITAS PAUD	333.200.000,00	333.001.300,00	(198.700,00)	99,94	
1.01	1.01.2.22.0.00.01.0000	1.01.02.2.03.0002	5.1	BELANJA OPERASI	137.200.000,00	137.155.300,00	(44.700,00)	99,96	
1.01	1.01.2.22.0.00.01.0000	1.01.02.2.03.0002	5.1.02	Belanja Barang dan Jasa	4.900.000,00	4.855.300,00	(44.700,00)	99,08	
1.01	1.01.2.22.0.00.01.0000	1.01.02.2.03.0002	5.1.05	Belanja Hibah	132.300.000,00	132.300.000,00	0,00	100,00	
1.01	1.01.2.22.0.00.01.0000	1.01.02.2.03.0002	5.2	BELANJA MODAL	196.000.000,00	195.846.000,00	(154.000,00)	99,92	
1.01	1.01.2.22.0.00.01.0000	1.01.02.2.03.0002	5.2.03	Belanja Modal Gedung dan Bangunan	196.000.000,00	195.846.000,00	(154.000,00)	99,92	
1.01	1.01.2.22.0.00.01.0000	1.01.02.2.03.0015		PENYEDIAAN PENDIDIK DAN TENAGA KEPENDIDIKAN BAGI SATUAN PAUD	163.865.834,00	163.559.920,00	(305.914,00)	99,81	
1.01	1.01.2.22.0.00.01.0000	1.01.02.2.03.0015	5.1	BELANJA OPERASI	163.865.834,00	163.559.920,00	(305.914,00)	99,81	
1.01	1.01.2.22.0.00.01.0000	1.01.02.2.03.0015	5.1.02	Belanja Barang dan Jasa	163.865.834,00	163.559.920,00	(305.914,00)	99,81	
1.01	1.01.2.22.0.00.01.0000	1.01.02.2.03.0016		PENGEMBANGAN KARIR PENDIDIK DAN TENAGA KEPENDIDIKAN PADA SATUAN PENDIDIKAN PAUD	12.525.000,00	12.395.840,00	(129.160,00)	98,96	
1.01	1.01.2.22.0.00.01.0000	1.01.02.2.03.0016	5.1	BELANJA OPERASI	12.525.000,00	12.395.840,00	(129.160,00)	98,96	
1.01	1.01.2.22.0.00.01.0000	1.01.02.2.03.0016	5.1.02	Belanja Barang dan Jasa	12.525.000,00	12.395.840,00	(129.160,00)	98,96	

KODE REKENING				URAIAN	JUMLAH (Rp)		BERTAMBAH / (BERKURANG)		DASAR HUKUM
					ANGGARAN SETELAH PERUBAHAN	REALISASI	(Rp)	(%)	
1.01	1.01.2.22.0.00.01.0000	1.01.02.2.03.0017		PEMBINAAN KELEMBAGAAN DAN MANAJEMEN PAUD	215.991.500,00	214.914.670,00	(1.076.830,00)	99,50	
1.01	1.01.2.22.0.00.01.0000	1.01.02.2.03.0017	5.1	BELANJA OPERASI	215.991.500,00	214.914.670,00	(1.076.830,00)	99,50	
1.01	1.01.2.22.0.00.01.0000	1.01.02.2.03.0017	5.1.02	Belanja Barang dan Jasa	215.991.500,00	214.914.670,00	(1.076.830,00)	99,50	
1.01	1.01.2.22.0.00.01.0000	1.01.02.2.03.0018		PENGELOLAAN DANA BOP PAUD	4.974.796.000,00	4.916.903.100,00	(57.892.900,00)	98,83	
1.01	1.01.2.22.0.00.01.0000	1.01.02.2.03.0018	5.1	BELANJA OPERASI	4.974.796.000,00	4.916.903.100,00	(57.892.900,00)	98,83	
1.01	1.01.2.22.0.00.01.0000	1.01.02.2.03.0018	5.1.02	Belanja Barang dan Jasa	613.180.000,00	679.833.300,00	66.653.300,00	110,87	
1.01	1.01.2.22.0.00.01.0000	1.01.02.2.03.0018	5.1.05	Belanja Hibah	4.361.616.000,00	4.237.069.800,00	(124.546.200,00)	97,14	
1.01	1.01.2.22.0.00.01.0000	1.01.02.2.03.0019		PENINGKATAN KAPASITAS PENGELOLAAN DANA BOP PAUD	79.598.000,00	78.786.200,00	(811.800,00)	98,98	
1.01	1.01.2.22.0.00.01.0000	1.01.02.2.03.0019	5.1	BELANJA OPERASI	79.598.000,00	78.786.200,00	(811.800,00)	98,98	
1.01	1.01.2.22.0.00.01.0000	1.01.02.2.03.0019	5.1.02	Belanja Barang dan Jasa	79.598.000,00	78.786.200,00	(811.800,00)	98,98	
1.01	1.01.2.22.0.00.01.0000	1.01.02.2.03.0024		PELATIHAN PENGGUNAAN APLIKASI BIDANG PENDIDIKAN	48.013.000,00	47.035.940,00	(977.060,00)	97,96	
1.01	1.01.2.22.0.00.01.0000	1.01.02.2.03.0024	5.1	BELANJA OPERASI	48.013.000,00	47.035.940,00	(977.060,00)	97,96	
1.01	1.01.2.22.0.00.01.0000	1.01.02.2.03.0024	5.1.02	Belanja Barang dan Jasa	48.013.000,00	47.035.940,00	(977.060,00)	97,96	
1.01	1.01.2.22.0.00.01.0000	1.01.02.2.03.0025		KOORDINASI, PERENCANAAN, SUPERVISI DAN EVALUASI LAYANAN DI BIDANG PENDIDIKAN	98.529.000,00	98.477.625,00	(51.375,00)	99,94	
1.01	1.01.2.22.0.00.01.0000	1.01.02.2.03.0025	5.1	BELANJA OPERASI	98.529.000,00	98.477.625,00	(51.375,00)	99,94	
1.01	1.01.2.22.0.00.01.0000	1.01.02.2.03.0025	5.1.02	Belanja Barang dan Jasa	98.529.000,00	98.477.625,00	(51.375,00)	99,94	
1.01	1.01.2.22.0.00.01.0000	1.01.02.2.03.0026		SOSIALISASI DAN ADVOKASI KEBIJAKAN BIDANG PENDIDIKAN	175.189.000,00	172.463.520,00	(2.725.480,00)	98,44	
1.01	1.01.2.22.0.00.01.0000	1.01.02.2.03.0026	5.1	BELANJA OPERASI	175.189.000,00	172.463.520,00	(2.725.480,00)	98,44	
1.01	1.01.2.22.0.00.01.0000	1.01.02.2.03.0026	5.1.02	Belanja Barang dan Jasa	175.189.000,00	172.463.520,00	(2.725.480,00)	98,44	
1.01	1.01.2.22.0.00.01.0000	1.01.02.2.03.0045		REHABILITASI SEDANG/BERAT SARANA, PRASARANA DAN UTILITAS PAUD	71.790.000,00	71.745.300,00	(44.700,00)	99,93	
1.01	1.01.2.22.0.00.01.0000	1.01.02.2.03.0045	5.1	BELANJA OPERASI	71.790.000,00	71.745.300,00	(44.700,00)	99,93	
1.01	1.01.2.22.0.00.01.0000	1.01.02.2.03.0045	5.1.02	Belanja Barang dan Jasa	4.900.000,00	4.855.300,00	(44.700,00)	99,08	
1.01	1.01.2.22.0.00.01.0000	1.01.02.2.03.0045	5.1.05	Belanja Hibah	66.890.000,00	66.890.000,00	0,00	100,00	
1.01	1.01.2.22.0.00.01.0000	1.01.02.2.03.0046		PENGADAAN ALAT PRAKTIK DAN PERAGA PESERTA DIDIK PAUD	304.874.000,00	304.317.288,00	(556.712,00)	99,81	
1.01	1.01.2.22.0.00.01.0000	1.01.02.2.03.0046	5.1	BELANJA OPERASI	19.874.000,00	19.827.300,00	(46.700,00)	99,76	
1.01	1.01.2.22.0.00.01.0000	1.01.02.2.03.0046	5.1.02	Belanja Barang dan Jasa	19.874.000,00	19.827.300,00	(46.700,00)	99,76	
1.01	1.01.2.22.0.00.01.0000	1.01.02.2.03.0046	5.2	BELANJA MODAL	285.000.000,00	284.489.988,00	(510.012,00)	99,82	
1.01	1.01.2.22.0.00.01.0000	1.01.02.2.03.0046	5.2.02	Belanja Modal Peralatan dan Mesin	285.000.000,00	284.489.988,00	(510.012,00)	99,82	
1.01	1.01.2.22.0.00.01.0000	1.01.02.2.03.0047		PENYELENGGARAAN PROSES BELAJAR PAUD	81.348.000,00	80.524.440,00	(823.560,00)	98,98	
1.01	1.01.2.22.0.00.01.0000	1.01.02.2.03.0047	5.1	BELANJA OPERASI	81.348.000,00	80.524.440,00	(823.560,00)	98,98	
1.01	1.01.2.22.0.00.01.0000	1.01.02.2.03.0047	5.1.02	Belanja Barang dan Jasa	81.348.000,00	80.524.440,00	(823.560,00)	98,98	
1.01	1.01.2.22.0.00.01.0000	1.01.02.2.03.0051		REHABILITASI SEDANG/BERAT RUANG KELAS SEKOLAH	3.477.000,00	3.105.000,00	(372.000,00)	89,30	
1.01	1.01.2.22.0.00.01.0000	1.01.02.2.03.0051	5.1	BELANJA OPERASI	3.477.000,00	3.105.000,00	(372.000,00)	89,30	
1.01	1.01.2.22.0.00.01.0000	1.01.02.2.03.0051	5.1.02	Belanja Barang dan Jasa	372.000,00	0,00	(372.000,00)	0,00	
1.01	1.01.2.22.0.00.01.0000	1.01.02.2.03.0051	5.1.05	Belanja Hibah	3.105.000,00	3.105.000,00	0,00	100,00	
1.01	1.01.2.22.0.00.01.0000	1.01.02.2.04		PENGELOLAAN PENDIDIKAN NONFORMAL/KESETARAAN	1.048.479.000,00	1.037.395.755,00	(11.083.245,00)	98,94	
1.01	1.01.2.22.0.00.01.0000	1.01.02.2.04.0016		PEMBINAAN KELEMBAGAAN DAN MANAJEMEN SEKOLAH NONFORMAL/KESETARAAN	22.215.000,00	21.843.440,00	(371.560,00)	98,32	
1.01	1.01.2.22.0.00.01.0000	1.01.02.2.04.0016	5.1	BELANJA OPERASI	22.215.000,00	21.843.440,00	(371.560,00)	98,32	
1.01	1.01.2.22.0.00.01.0000	1.01.02.2.04.0016	5.1.02	Belanja Barang dan Jasa	22.215.000,00	21.843.440,00	(371.560,00)	98,32	
1.01	1.01.2.22.0.00.01.0000	1.01.02.2.04.0017		PENGELOLAAN DANA BOP SEKOLAH NONFORMAL/KESETARAAN	946.220.000,00	937.717.150,00	(8.502.850,00)	99,10	
1.01	1.01.2.22.0.00.01.0000	1.01.02.2.04.0017	5.1	BELANJA OPERASI	946.220.000,00	937.717.150,00	(8.502.850,00)	99,10	
1.01	1.01.2.22.0.00.01.0000	1.01.02.2.04.0017	5.1.02	Belanja Barang dan Jasa	4.900.000,00	4.855.300,00	(44.700,00)	99,08	

KODE REKENING				URAIAN	JUMLAH (Rp)		BERTAMBAH / (BERKURANG)		DASAR HUKUM
					ANGGARAN SETELAH PERUBAHAN	REALISASI	(Rp)	(%)	
1.01	1.01.2.22.0.00.01.0000	1.01.02.2.04.0017	5.1.05	Belanja Hibah	941.320.000,00	932.861.850,00	(8.458.150,00)	99,10	
1.01	1.01.2.22.0.00.01.0000	1.01.02.2.04.0018		PENINGKATAN KAPASITAS PENGELOLAAN DANA BOP SEKOLAH NONFORMAL/KESETARAAN	10.925.000,00	10.853.440,00	(71.560,00)	99,34	
1.01	1.01.2.22.0.00.01.0000	1.01.02.2.04.0018	5.1	BELANJA OPERASI	10.925.000,00	10.853.440,00	(71.560,00)	99,34	
1.01	1.01.2.22.0.00.01.0000	1.01.02.2.04.0018	5.1.02	Belanja Barang dan Jasa	10.925.000,00	10.853.440,00	(71.560,00)	99,34	
1.01	1.01.2.22.0.00.01.0000	1.01.02.2.04.0027		KOORDINASI, PERENCANAAN, SUPERVISI DAN EVALUASI LAYANAN DI BIDANG PENDIDIKAN	69.119.000,00	66.981.725,00	(2.137.275,00)	96,90	
1.01	1.01.2.22.0.00.01.0000	1.01.02.2.04.0027	5.1	BELANJA OPERASI	69.119.000,00	66.981.725,00	(2.137.275,00)	96,90	
1.01	1.01.2.22.0.00.01.0000	1.01.02.2.04.0027	5.1.02	Belanja Barang dan Jasa	69.119.000,00	66.981.725,00	(2.137.275,00)	96,90	
1.01	1.01.2.22.0.00.01.0000	1.01.03		PROGRAM PENGEMBANGAN KURIKULUM	109.940.100,00	107.116.270,00	(2.823.830,00)	97,43	
1.01	1.01.2.22.0.00.01.0000	1.01.03.2.01		PENETAPAN KURIKULUM MUATAN LOKAL PENDIDIKAN DASAR	109.940.100,00	107.116.270,00	(2.823.830,00)	97,43	
1.01	1.01.2.22.0.00.01.0000	1.01.03.2.01.0004		PELATIHAN PENYUSUNAN KURIKULUM MUATAN LOKAL PENDIDIKAN DASAR	69.940.100,00	67.491.630,00	(2.448.470,00)	96,49	
1.01	1.01.2.22.0.00.01.0000	1.01.03.2.01.0004	5.1	BELANJA OPERASI	69.940.100,00	67.491.630,00	(2.448.470,00)	96,49	
1.01	1.01.2.22.0.00.01.0000	1.01.03.2.01.0004	5.1.02	Belanja Barang dan Jasa	69.940.100,00	67.491.630,00	(2.448.470,00)	96,49	
1.01	1.01.2.22.0.00.01.0000	1.01.03.2.01.0005		PELAKSANAAN PENILAIAN/PENELAAHAN BUKU TEKS MUATAN LOKAL PENDIDIKAN DASAR	40.000.000,00	39.624.640,00	(375.360,00)	99,06	
1.01	1.01.2.22.0.00.01.0000	1.01.03.2.01.0005	5.1	BELANJA OPERASI	40.000.000,00	39.624.640,00	(375.360,00)	99,06	
1.01	1.01.2.22.0.00.01.0000	1.01.03.2.01.0005	5.1.02	Belanja Barang dan Jasa	40.000.000,00	39.624.640,00	(375.360,00)	99,06	
1.01	1.01.2.22.0.00.01.0000	1.01.04		PROGRAM PENDIDIK DAN TENAGA KEPENDIDIKAN	310.384.000,00	307.988.130,00	(2.395.870,00)	99,22	
1.01	1.01.2.22.0.00.01.0000	1.01.04.2.01		PEMERATAAN KUANTITAS DAN KUALITAS PENDIDIK DAN TENAGA KEPENDIDIKAN BAGI SATUAN PENDIDIKAN DASAR, PAUD, DAN PENDIDIKAN NONFORMAL/KESETARAAN	310.384.000,00	307.988.130,00	(2.395.870,00)	99,22	
1.01	1.01.2.22.0.00.01.0000	1.01.04.2.01.0001		PERHITUNGAN DAN PEMETAAN PENDIDIK DAN TENAGA KEPENDIDIKAN SATUAN PENDIDIKAN DASAR, PAUD, DAN PENDIDIKAN NONFORMAL/KESETARAAN	172.023.000,00	171.169.340,00	(853.660,00)	99,50	
1.01	1.01.2.22.0.00.01.0000	1.01.04.2.01.0001	5.1	BELANJA OPERASI	172.023.000,00	171.169.340,00	(853.660,00)	99,50	
1.01	1.01.2.22.0.00.01.0000	1.01.04.2.01.0001	5.1.02	Belanja Barang dan Jasa	172.023.000,00	171.169.340,00	(853.660,00)	99,50	
1.01	1.01.2.22.0.00.01.0000	1.01.04.2.01.0002		PENATAAN PENDISTRIBUSIAN PENDIDIK DAN TENAGA KEPENDIDIKAN BAGI SATUAN PENDIDIKAN DASAR, PAUD, DAN PENDIDIKAN NONFORMAL/KESETARAAN	138.361.000,00	136.818.790,00	(1.542.210,00)	98,88	
1.01	1.01.2.22.0.00.01.0000	1.01.04.2.01.0002	5.1	BELANJA OPERASI	138.361.000,00	136.818.790,00	(1.542.210,00)	98,88	
1.01	1.01.2.22.0.00.01.0000	1.01.04.2.01.0002	5.1.02	Belanja Barang dan Jasa	138.361.000,00	136.818.790,00	(1.542.210,00)	98,88	
1.01	1.01.2.22.0.00.01.0000	1.01.05		PROGRAM PENGENDALIAN PERIZINAN PENDIDIKAN	18.535.000,00	18.336.700,00	(198.300,00)	98,93	
1.01	1.01.2.22.0.00.01.0000	1.01.05.2.02		PENERBITAN IZIN PAUD DAN PENDIDIKAN NONFORMAL YANG DISELENGGARAKAN OLEH MASYARAKAT	18.535.000,00	18.336.700,00	(198.300,00)	98,93	
1.01	1.01.2.22.0.00.01.0000	1.01.05.2.02.0001		PENILAIAN KELAYAKAN USUL PERIZINAN PAUD DAN PENDIDIKAN NONFORMAL YANG DISELENGGARAKAN OLEH MASYARAKAT	18.535.000,00	18.336.700,00	(198.300,00)	98,93	
1.01	1.01.2.22.0.00.01.0000	1.01.05.2.02.0001	5.1	BELANJA OPERASI	18.535.000,00	18.336.700,00	(198.300,00)	98,93	
1.01	1.01.2.22.0.00.01.0000	1.01.05.2.02.0001	5.1.02	Belanja Barang dan Jasa	18.535.000,00	18.336.700,00	(198.300,00)	98,93	
				JUMLAH BELANJA	506.413.838.000,00	462.394.817.916,00	(44.019.020.084,00)	91,30	
				SURPLUS / (DEFISIT)	(506.413.838.000,00)	(462.394.817.916,00)	44.019.020.084,00	91,30	
				SISA LEBIH PEMBIAYAAN ANGGARAN (SILPA)	(506.413.838.000,00)	(462.394.817.916,00)	44.019.020.084,00	91,30	

Lampiran I.3 : Peraturan Daerah Kabupaten Kapuas Hulu
Nomor : 1 Tahun 2026
Tanggal : 19 Agustus 2026

PEMERINTAH KAB. KAPUAS HULU

RINCIAN APBD MENURUT URUSAN PEMERINTAHAN DAERAH, ORGANISASI, PROGRAM, KEGIATAN, SUB KEGIATAN, KELOMPOK, DAN JENIS PENDAPATAN, BELANJA, DAN PEMBIAYAAN

TAHUN ANGGARAN 2025

Urusan Pemerintahan : URUSAN PEMERINTAHAN WAJIB YANG TIDAK BERKAITAN DENGAN PELAYANAN DASAR
Bidang Urusan : URUSAN PEMERINTAHAN BIDANG PERHUBUNGAN
Organisasi : DINAS PERHUBUNGAN

KODE REKENING				URAIAN	JUMLAH (Rp)		BERTAMBAH / (BERKURANG)		DASAR HUKUM
					ANGGARAN SETELAH PERUBAHAN	REALISASI	(Rp)	(%)	
	2.15.0.00.0.00.01.0000		4	PENDAPATAN DAERAH	98.099.998,00	148.039.000,00	49.939.002,00	150,90	
	2.15.0.00.0.00.01.0000		4.1	PENDAPATAN ASLI DAERAH (PAD)	98.099.998,00	148.039.000,00	49.939.002,00	150,90	
	2.15.0.00.0.00.01.0000		4.1.02	Retribusi Daerah	98.099.998,00	148.039.000,00	49.939.002,00	150,90	
				JUMLAH PENDAPATAN	98.099.998,00	148.039.000,00	49.939.002,00	150,90	
2.15	2.15.0.00.0.00.01.0000		5	BELANJA DAERAH	8.792.247.000,00	8.403.794.613,00	(388.452.387,00)	95,58	
2.15	2.15.0.00.0.00.01.0000	2.15.01		PROGRAM PENUNJANG URUSAN PEMERINTAHAN DAERAH KABUPATEN/KOTA	6.195.187.945,00	5.815.682.810,00	(379.505.135,00)	93,87	
2.15	2.15.0.00.0.00.01.0000	2.15.01.2.01		PERENCANAAN, PENGANGGARAN, DAN EVALUASI KINERJA PERANGKAT DAERAH	9.949.000,00	9.949.000,00	0,00	100,00	
2.15	2.15.0.00.0.00.01.0000	2.15.01.2.01.0001		PENYUSUNAN DOKUMEN PERENCANAAN PERANGKAT DAERAH	1.408.000,00	1.408.000,00	0,00	100,00	
2.15	2.15.0.00.0.00.01.0000	2.15.01.2.01.0001	5.1	BELANJA OPERASI	1.408.000,00	1.408.000,00	0,00	100,00	
2.15	2.15.0.00.0.00.01.0000	2.15.01.2.01.0001	5.1.02	Belanja Barang dan Jasa	1.408.000,00	1.408.000,00	0,00	100,00	
2.15	2.15.0.00.0.00.01.0000	2.15.01.2.01.0002		KOORDINASI DAN PENYUSUNAN DOKUMEN RKA-SKPD	1.518.000,00	1.518.000,00	0,00	100,00	
2.15	2.15.0.00.0.00.01.0000	2.15.01.2.01.0002	5.1	BELANJA OPERASI	1.518.000,00	1.518.000,00	0,00	100,00	
2.15	2.15.0.00.0.00.01.0000	2.15.01.2.01.0002	5.1.02	Belanja Barang dan Jasa	1.518.000,00	1.518.000,00	0,00	100,00	
2.15	2.15.0.00.0.00.01.0000	2.15.01.2.01.0004		KOORDINASI DAN PENYUSUNAN DPA-SKPD	2.393.000,00	2.393.000,00	0,00	100,00	
2.15	2.15.0.00.0.00.01.0000	2.15.01.2.01.0004	5.1	BELANJA OPERASI	2.393.000,00	2.393.000,00	0,00	100,00	
2.15	2.15.0.00.0.00.01.0000	2.15.01.2.01.0004	5.1.02	Belanja Barang dan Jasa	2.393.000,00	2.393.000,00	0,00	100,00	
2.15	2.15.0.00.0.00.01.0000	2.15.01.2.01.0005		KOORDINASI DAN PENYUSUNAN PERUBAHAN DPA- SKPD	3.102.000,00	3.102.000,00	0,00	100,00	
2.15	2.15.0.00.0.00.01.0000	2.15.01.2.01.0005	5.1	BELANJA OPERASI	3.102.000,00	3.102.000,00	0,00	100,00	
2.15	2.15.0.00.0.00.01.0000	2.15.01.2.01.0005	5.1.02	Belanja Barang dan Jasa	3.102.000,00	3.102.000,00	0,00	100,00	
2.15	2.15.0.00.0.00.01.0000	2.15.01.2.01.0006		KOORDINASI DAN PENYUSUNAN LAPORAN CAPAIAN KINERJA DAN IKHTISAR REALISASI KINERJA SKPD	1.528.000,00	1.528.000,00	0,00	100,00	
2.15	2.15.0.00.0.00.01.0000	2.15.01.2.01.0006	5.1	BELANJA OPERASI	1.528.000,00	1.528.000,00	0,00	100,00	
2.15	2.15.0.00.0.00.01.0000	2.15.01.2.01.0006	5.1.02	Belanja Barang dan Jasa	1.528.000,00	1.528.000,00	0,00	100,00	
2.15	2.15.0.00.0.00.01.0000	2.15.01.2.02		ADMINISTRASI KEUANGAN PERANGKAT DAERAH	4.173.251.628,00	3.801.052.037,00	(372.199.591,00)	91,08	
2.15	2.15.0.00.0.00.01.0000	2.15.01.2.02.0001		PENYEDIAAN GAJI DAN TUNJANGAN ASN	3.970.347.628,00	3.598.174.297,00	(372.173.331,00)	90,62	
2.15	2.15.0.00.0.00.01.0000	2.15.01.2.02.0001	5.1	BELANJA OPERASI	3.970.347.628,00	3.598.174.297,00	(372.173.331,00)	90,62	
2.15	2.15.0.00.0.00.01.0000	2.15.01.2.02.0001	5.1.01	Belanja Pegawai	3.970.347.628,00	3.598.174.297,00	(372.173.331,00)	90,62	
2.15	2.15.0.00.0.00.01.0000	2.15.01.2.02.0003		PELAKSANAAN PENATAUSAHAAN DAN PENGUJIAN/VERIFIKASI KEUANGAN SKPD	202.020.000,00	202.020.000,00	0,00	100,00	
2.15	2.15.0.00.0.00.01.0000	2.15.01.2.02.0003	5.1	BELANJA OPERASI	202.020.000,00	202.020.000,00	0,00	100,00	

KODE REKENING				URAIAN	JUMLAH (Rp)		BERTAMBAH / (BERKURANG)		DASAR HUKUM
					ANGGARAN SETELAH PERUBAHAN	REALISASI	(Rp)	(%)	
2.15	2.15.0.00.0.00.01.0000	2.15.01.2.02.0003	5.1.02	Belanja Barang dan Jasa	202.020.000,00	202.020.000,00	0,00	100,00	
2.15	2.15.0.00.0.00.01.0000	2.15.01.2.02.0005		KOORDINASI DAN PENYUSUNAN LAPORAN KEUANGAN AKHIR TAHUN SKPD	884.000,00	857.740,00	(26.260,00)	97,02	
2.15	2.15.0.00.0.00.01.0000	2.15.01.2.02.0005	5.1	BELANJA OPERASI	884.000,00	857.740,00	(26.260,00)	97,02	
2.15	2.15.0.00.0.00.01.0000	2.15.01.2.02.0005	5.1.02	Belanja Barang dan Jasa	884.000,00	857.740,00	(26.260,00)	97,02	
2.15	2.15.0.00.0.00.01.0000	2.15.01.2.03		ADMINISTRASI BARANG MILIK DAERAH PADA PERANGKAT DAERAH	33.968.000,00	33.912.600,00	(55.400,00)	99,83	
2.15	2.15.0.00.0.00.01.0000	2.15.01.2.03.0003		KOORDINASI DAN PENILAIAN BARANG MILIK DAERAH SKPD	33.968.000,00	33.912.600,00	(55.400,00)	99,83	
2.15	2.15.0.00.0.00.01.0000	2.15.01.2.03.0003	5.1	BELANJA OPERASI	33.968.000,00	33.912.600,00	(55.400,00)	99,83	
2.15	2.15.0.00.0.00.01.0000	2.15.01.2.03.0003	5.1.02	Belanja Barang dan Jasa	33.968.000,00	33.912.600,00	(55.400,00)	99,83	
2.15	2.15.0.00.0.00.01.0000	2.15.01.2.05		ADMINISTRASI KEPEGAWAIAN PERANGKAT DAERAH	776.510.000,00	775.921.350,00	(588.650,00)	99,92	
2.15	2.15.0.00.0.00.01.0000	2.15.01.2.05.0002		PENGADAAN PAKAIAN DINAS BESERTA ATRIBUT KELENGKAPANNYA	53.348.000,00	53.015.000,00	(333.000,00)	99,37	
2.15	2.15.0.00.0.00.01.0000	2.15.01.2.05.0002	5.1	BELANJA OPERASI	53.348.000,00	53.015.000,00	(333.000,00)	99,37	
2.15	2.15.0.00.0.00.01.0000	2.15.01.2.05.0002	5.1.02	Belanja Barang dan Jasa	53.348.000,00	53.015.000,00	(333.000,00)	99,37	
2.15	2.15.0.00.0.00.01.0000	2.15.01.2.05.0003		PENDATAAN DAN PENGOLAHAN ADMINISTRASI KEPEGAWAIAN	4.088.000,00	4.088.000,00	0,00	100,00	
2.15	2.15.0.00.0.00.01.0000	2.15.01.2.05.0003	5.1	BELANJA OPERASI	4.088.000,00	4.088.000,00	0,00	100,00	
2.15	2.15.0.00.0.00.01.0000	2.15.01.2.05.0003	5.1.02	Belanja Barang dan Jasa	4.088.000,00	4.088.000,00	0,00	100,00	
2.15	2.15.0.00.0.00.01.0000	2.15.01.2.05.0005		MONITORING, EVALUASI, DAN PENILAIAN KINERJA PEGAWAI	4.824.000,00	4.654.300,00	(169.700,00)	96,48	
2.15	2.15.0.00.0.00.01.0000	2.15.01.2.05.0005	5.1	BELANJA OPERASI	4.824.000,00	4.654.300,00	(169.700,00)	96,48	
2.15	2.15.0.00.0.00.01.0000	2.15.01.2.05.0005	5.1.02	Belanja Barang dan Jasa	4.824.000,00	4.654.300,00	(169.700,00)	96,48	
2.15	2.15.0.00.0.00.01.0000	2.15.01.2.05.0009		PENDIDIKAN DAN PELATIHAN PEGAWAI BERDASARKAN TUGAS DAN FUNGSI	672.320.000,00	672.260.000,00	(60.000,00)	99,99	
2.15	2.15.0.00.0.00.01.0000	2.15.01.2.05.0009	5.1	BELANJA OPERASI	672.320.000,00	672.260.000,00	(60.000,00)	99,99	
2.15	2.15.0.00.0.00.01.0000	2.15.01.2.05.0009	5.1.02	Belanja Barang dan Jasa	672.320.000,00	672.260.000,00	(60.000,00)	99,99	
2.15	2.15.0.00.0.00.01.0000	2.15.01.2.05.0011		BIMBINGAN TEKNIS IMPLEMENTASI PERATURAN PERUNDANG-UNDANGAN	41.930.000,00	41.904.050,00	(25.950,00)	99,93	
2.15	2.15.0.00.0.00.01.0000	2.15.01.2.05.0011	5.1	BELANJA OPERASI	41.930.000,00	41.904.050,00	(25.950,00)	99,93	
2.15	2.15.0.00.0.00.01.0000	2.15.01.2.05.0011	5.1.02	Belanja Barang dan Jasa	41.930.000,00	41.904.050,00	(25.950,00)	99,93	
2.15	2.15.0.00.0.00.01.0000	2.15.01.2.06		ADMINISTRASI UMUM PERANGKAT DAERAH	380.720.000,00	379.938.732,00	(781.268,00)	99,79	
2.15	2.15.0.00.0.00.01.0000	2.15.01.2.06.0001		PENYEDIAAN KOMPONEN INSTALASI LISTRIK/PENERANGAN BANGUNAN KANTOR	2.692.000,00	2.558.840,00	(133.160,00)	95,05	
2.15	2.15.0.00.0.00.01.0000	2.15.01.2.06.0001	5.1	BELANJA OPERASI	2.692.000,00	2.558.840,00	(133.160,00)	95,05	
2.15	2.15.0.00.0.00.01.0000	2.15.01.2.06.0001	5.1.02	Belanja Barang dan Jasa	2.692.000,00	2.558.840,00	(133.160,00)	95,05	
2.15	2.15.0.00.0.00.01.0000	2.15.01.2.06.0002		PENYEDIAAN PERALATAN DAN PERLENGKAPAN KANTOR	33.520.000,00	33.103.500,00	(416.500,00)	98,75	
2.15	2.15.0.00.0.00.01.0000	2.15.01.2.06.0002	5.1	BELANJA OPERASI	6.120.000,00	6.120.000,00	0,00	100,00	
2.15	2.15.0.00.0.00.01.0000	2.15.01.2.06.0002	5.1.02	Belanja Barang dan Jasa	6.120.000,00	6.120.000,00	0,00	100,00	
2.15	2.15.0.00.0.00.01.0000	2.15.01.2.06.0002	5.2	BELANJA MODAL	27.400.000,00	26.983.500,00	(416.500,00)	98,47	
2.15	2.15.0.00.0.00.01.0000	2.15.01.2.06.0002	5.2.02	Belanja Modal Peralatan dan Mesin	27.400.000,00	26.983.500,00	(416.500,00)	98,47	
2.15	2.15.0.00.0.00.01.0000	2.15.01.2.06.0005		PENYEDIAAN BARANG CETAKAN DAN PENGGANDAAN	13.930.000,00	13.853.000,00	(77.000,00)	99,44	
2.15	2.15.0.00.0.00.01.0000	2.15.01.2.06.0005	5.1	BELANJA OPERASI	13.930.000,00	13.853.000,00	(77.000,00)	99,44	
2.15	2.15.0.00.0.00.01.0000	2.15.01.2.06.0005	5.1.02	Belanja Barang dan Jasa	13.930.000,00	13.853.000,00	(77.000,00)	99,44	
2.15	2.15.0.00.0.00.01.0000	2.15.01.2.06.0006		PENYEDIAAN BAHAN BACAAN DAN PERATURAN PERUNDANG-UNDANGAN	1.668.000,00	1.568.000,00	(100.000,00)	94,00	
2.15	2.15.0.00.0.00.01.0000	2.15.01.2.06.0006	5.1	BELANJA OPERASI	1.668.000,00	1.568.000,00	(100.000,00)	94,00	
2.15	2.15.0.00.0.00.01.0000	2.15.01.2.06.0006	5.1.02	Belanja Barang dan Jasa	1.668.000,00	1.568.000,00	(100.000,00)	94,00	
2.15	2.15.0.00.0.00.01.0000	2.15.01.2.06.0008		FASILITASI KUNJUNGAN TAMU	8.492.000,00	8.452.000,00	(40.000,00)	99,52	
2.15	2.15.0.00.0.00.01.0000	2.15.01.2.06.0008	5.1	BELANJA OPERASI	8.492.000,00	8.452.000,00	(40.000,00)	99,52	

KODE REKENING				URAIAN	JUMLAH (Rp)		BERTAMBAH / (BERKURANG)		DASAR HUKUM
					ANGGARAN SETELAH PERUBAHAN	REALISASI	(Rp)	(%)	
2.15	2.15.0.00.0.00.01.0000	2.15.01.2.06.0008	5.1.02	Belanja Barang dan Jasa	8.492.000,00	8.452.000,00	(40.000,00)	99,52	
2.15	2.15.0.00.0.00.01.0000	2.15.01.2.06.0009		PENYELENGGARAAN RAPAT KOORDINASI DAN KONSULTASI SKPD	301.550.000,00	301.545.000,00	(5.000,00)	99,99	
2.15	2.15.0.00.0.00.01.0000	2.15.01.2.06.0009	5.1	BELANJA OPERASI	301.550.000,00	301.545.000,00	(5.000,00)	99,99	
2.15	2.15.0.00.0.00.01.0000	2.15.01.2.06.0009	5.1.02	Belanja Barang dan Jasa	301.550.000,00	301.545.000,00	(5.000,00)	99,99	
2.15	2.15.0.00.0.00.01.0000	2.15.01.2.06.0010		PENATAUSAHAAN ARSIP DINAMIS PADA SKPD	2.068.000,00	2.058.392,00	(9.608,00)	99,53	
2.15	2.15.0.00.0.00.01.0000	2.15.01.2.06.0010	5.1	BELANJA OPERASI	2.068.000,00	2.058.392,00	(9.608,00)	99,53	
2.15	2.15.0.00.0.00.01.0000	2.15.01.2.06.0010	5.1.02	Belanja Barang dan Jasa	2.068.000,00	2.058.392,00	(9.608,00)	99,53	
2.15	2.15.0.00.0.00.01.0000	2.15.01.2.06.0011		DUKUNGAN PELAKSANAAN SISTEM PEMERINTAHAN BERBASIS ELEKTRONIK PADA SKPD	16.800.000,00	16.800.000,00	0,00	100,00	
2.15	2.15.0.00.0.00.01.0000	2.15.01.2.06.0011	5.1	BELANJA OPERASI	16.800.000,00	16.800.000,00	0,00	100,00	
2.15	2.15.0.00.0.00.01.0000	2.15.01.2.06.0011	5.1.02	Belanja Barang dan Jasa	16.800.000,00	16.800.000,00	0,00	100,00	
2.15	2.15.0.00.0.00.01.0000	2.15.01.2.08		PENYEDIAAN JASA PENUNJANG URUSAN PEMERINTAHAN DAERAH	532.615.717,00	526.980.834,00	(5.634.883,00)	98,94	
2.15	2.15.0.00.0.00.01.0000	2.15.01.2.08.0001		PENYEDIAAN JASA SURAT MENYURAT	2.068.000,00	2.068.000,00	0,00	100,00	
2.15	2.15.0.00.0.00.01.0000	2.15.01.2.08.0001	5.1	BELANJA OPERASI	2.068.000,00	2.068.000,00	0,00	100,00	
2.15	2.15.0.00.0.00.01.0000	2.15.01.2.08.0001	5.1.02	Belanja Barang dan Jasa	2.068.000,00	2.068.000,00	0,00	100,00	
2.15	2.15.0.00.0.00.01.0000	2.15.01.2.08.0002		PENYEDIAAN JASA KOMUNIKASI, SUMBER DAYA AIR DAN LISTRIK	133.500.000,00	128.037.523,00	(5.462.477,00)	95,90	
2.15	2.15.0.00.0.00.01.0000	2.15.01.2.08.0002	5.1	BELANJA OPERASI	133.500.000,00	128.037.523,00	(5.462.477,00)	95,90	
2.15	2.15.0.00.0.00.01.0000	2.15.01.2.08.0002	5.1.02	Belanja Barang dan Jasa	133.500.000,00	128.037.523,00	(5.462.477,00)	95,90	
2.15	2.15.0.00.0.00.01.0000	2.15.01.2.08.0004		PENYEDIAAN JASA PELAYANAN UMUM KANTOR	397.047.717,00	396.875.311,00	(172.406,00)	99,95	
2.15	2.15.0.00.0.00.01.0000	2.15.01.2.08.0004	5.1	BELANJA OPERASI	397.047.717,00	396.875.311,00	(172.406,00)	99,95	
2.15	2.15.0.00.0.00.01.0000	2.15.01.2.08.0004	5.1.02	Belanja Barang dan Jasa	397.047.717,00	396.875.311,00	(172.406,00)	99,95	
2.15	2.15.0.00.0.00.01.0000	2.15.01.2.09		PEMELIHARAAN BARANG MILIK DAERAH PENUNJANG URUSAN PEMERINTAHAN DAERAH	288.173.600,00	287.928.257,00	(245.343,00)	99,91	
2.15	2.15.0.00.0.00.01.0000	2.15.01.2.09.0002		PENYEDIAAN JASA PEMELIHARAAN, BIAYA PEMELIHARAAN, PAJAK DAN PERIZINAN KENDARAAN DINAS OPERASIONAL ATAU LAPANGAN	244.955.600,00	244.774.157,00	(181.443,00)	99,92	
2.15	2.15.0.00.0.00.01.0000	2.15.01.2.09.0002	5.1	BELANJA OPERASI	244.955.600,00	244.774.157,00	(181.443,00)	99,92	
2.15	2.15.0.00.0.00.01.0000	2.15.01.2.09.0002	5.1.02	Belanja Barang dan Jasa	244.955.600,00	244.774.157,00	(181.443,00)	99,92	
2.15	2.15.0.00.0.00.01.0000	2.15.01.2.09.0006		PEMELIHARAAN PERALATAN DAN MESIN LAINNYA	13.150.000,00	13.110.000,00	(40.000,00)	99,69	
2.15	2.15.0.00.0.00.01.0000	2.15.01.2.09.0006	5.1	BELANJA OPERASI	13.150.000,00	13.110.000,00	(40.000,00)	99,69	
2.15	2.15.0.00.0.00.01.0000	2.15.01.2.09.0006	5.1.02	Belanja Barang dan Jasa	13.150.000,00	13.110.000,00	(40.000,00)	99,69	
2.15	2.15.0.00.0.00.01.0000	2.15.01.2.09.0007		PEMELIHARAAN ASET TETAP LAINNYA	30.068.000,00	30.044.100,00	(23.900,00)	99,92	
2.15	2.15.0.00.0.00.01.0000	2.15.01.2.09.0007	5.1	BELANJA OPERASI	30.068.000,00	30.044.100,00	(23.900,00)	99,92	
2.15	2.15.0.00.0.00.01.0000	2.15.01.2.09.0007	5.1.02	Belanja Barang dan Jasa	30.068.000,00	30.044.100,00	(23.900,00)	99,92	
2.15	2.15.0.00.0.00.01.0000	2.15.02		PROGRAM PENYELENGGARAAN LALU LINTAS DAN ANGKUTAN JALAN (LLAJ)	2.442.173.055,00	2.433.464.781,00	(8.708.274,00)	99,64	
2.15	2.15.0.00.0.00.01.0000	2.15.02.2.02		PENYEDIAAN PERLENGKAPAN JALAN DI JALAN KABUPATEN/KOTA	2.262.480.655,00	2.254.137.981,00	(8.342.674,00)	99,63	
2.15	2.15.0.00.0.00.01.0000	2.15.02.2.02.0002		PENYEDIAAN PERLENGKAPAN JALAN DI JALAN KABUPATEN/KOTA	1.426.484.655,00	1.418.346.195,00	(8.138.460,00)	99,42	
2.15	2.15.0.00.0.00.01.0000	2.15.02.2.02.0002	5.1	BELANJA OPERASI	1.426.484.655,00	1.418.346.195,00	(8.138.460,00)	99,42	
2.15	2.15.0.00.0.00.01.0000	2.15.02.2.02.0002	5.1.02	Belanja Barang dan Jasa	1.426.484.655,00	1.418.346.195,00	(8.138.460,00)	99,42	
2.15	2.15.0.00.0.00.01.0000	2.15.02.2.02.0004		REHABILITASI DAN PEMELIHARAAN PERLENGKAPAN JALAN	835.996.000,00	835.791.786,00	(204.214,00)	99,97	
2.15	2.15.0.00.0.00.01.0000	2.15.02.2.02.0004	5.1	BELANJA OPERASI	835.996.000,00	835.791.786,00	(204.214,00)	99,97	
2.15	2.15.0.00.0.00.01.0000	2.15.02.2.02.0004	5.1.02	Belanja Barang dan Jasa	835.996.000,00	835.791.786,00	(204.214,00)	99,97	
2.15	2.15.0.00.0.00.01.0000	2.15.02.2.03		PENGELOLAAN TERMINAL PENUMPANG TIPE C	3.976.800,00	3.955.000,00	(21.800,00)	99,45	
2.15	2.15.0.00.0.00.01.0000	2.15.02.2.03.0011		REHABILITASI DAN PEMELIHARAAN TERMINAL TIPE C (FASILITAS UTAMA DAN PENUNJANG)	3.976.800,00	3.955.000,00	(21.800,00)	99,45	
2.15	2.15.0.00.0.00.01.0000	2.15.02.2.03.0011	5.1	BELANJA OPERASI	3.976.800,00	3.955.000,00	(21.800,00)	99,45	

KODE REKENING				URAIAN	JUMLAH (Rp)		BERTAMBAH / (BERKURANG)		DASAR HUKUM
					ANGGARAN SETELAH PERUBAHAN	REALISASI	(Rp)	(%)	
2.15	2.15.0.00.0.00.01.0000	2.15.02.2.03.0011	5.1.02	Belanja Barang dan Jasa	3.976.800,00	3.955.000,00	(21.800,00)	99,45	
2.15	2.15.0.00.0.00.01.0000	2.15.02.2.04		PENERBITAN IZIN PENYELENGGARAAN DAN PEMBANGUNAN FASILITAS PARKIR	39.000.000,00	39.000.000,00	0,00	100,00	
2.15	2.15.0.00.0.00.01.0000	2.15.02.2.04.0002		KOORDINASI DAN SINKRONISASI PENGAWASAN PELAKSANAAN IZIN PENYELENGGARAAN DAN PEMBANGUNAN FASILITAS PARKIR KEWENANGAN KABUPATEN/KOTA	39.000.000,00	39.000.000,00	0,00	100,00	
2.15	2.15.0.00.0.00.01.0000	2.15.02.2.04.0002	5.1	BELANJA OPERASI	39.000.000,00	39.000.000,00	0,00	100,00	
2.15	2.15.0.00.0.00.01.0000	2.15.02.2.04.0002	5.1.02	Belanja Barang dan Jasa	39.000.000,00	39.000.000,00	0,00	100,00	
2.15	2.15.0.00.0.00.01.0000	2.15.02.2.05		PENGUJIAN BERKALA KENDARAAN BERMOTOR	31.664.500,00	31.366.500,00	(298.000,00)	99,05	
2.15	2.15.0.00.0.00.01.0000	2.15.02.2.05.0004		PENYEDIAAN BUKTI LULUS UJI PENGUJIAN BERKALA KENDARAAN BERMOTOR	31.664.500,00	31.366.500,00	(298.000,00)	99,05	
2.15	2.15.0.00.0.00.01.0000	2.15.02.2.05.0004	5.1	BELANJA OPERASI	27.814.500,00	27.814.500,00	0,00	100,00	
2.15	2.15.0.00.0.00.01.0000	2.15.02.2.05.0004	5.1.02	Belanja Barang dan Jasa	27.814.500,00	27.814.500,00	0,00	100,00	
2.15	2.15.0.00.0.00.01.0000	2.15.02.2.05.0004	5.2	BELANJA MODAL	3.850.000,00	3.552.000,00	(298.000,00)	92,25	
2.15	2.15.0.00.0.00.01.0000	2.15.02.2.05.0004	5.2.02	Belanja Modal Peralatan dan Mesin	3.850.000,00	3.552.000,00	(298.000,00)	92,25	
2.15	2.15.0.00.0.00.01.0000	2.15.02.2.06		PELAKSANAAN MANAJEMEN DAN REKAYASA LALU LINTAS UNTUK JARINGAN JALAN KABUPATEN/KOTA	105.051.100,00	105.005.300,00	(45.800,00)	99,95	
2.15	2.15.0.00.0.00.01.0000	2.15.02.2.06.0015		FORUM LALU LINTAS DAN ANGKUTAN JALAN UNTUK JARINGAN JALAN KABUPATEN/KOTA	5.051.100,00	5.005.300,00	(45.800,00)	99,09	
2.15	2.15.0.00.0.00.01.0000	2.15.02.2.06.0015	5.1	BELANJA OPERASI	5.051.100,00	5.005.300,00	(45.800,00)	99,09	
2.15	2.15.0.00.0.00.01.0000	2.15.02.2.06.0015	5.1.02	Belanja Barang dan Jasa	5.051.100,00	5.005.300,00	(45.800,00)	99,09	
2.15	2.15.0.00.0.00.01.0000	2.15.02.2.06.0017		PENATAAN MANAJEMEN DAN REKAYASA LALU LINTAS UNTUK JARINGAN JALAN KABUPATEN/KOTA	100.000.000,00	100.000.000,00	0,00	100,00	
2.15	2.15.0.00.0.00.01.0000	2.15.02.2.06.0017	5.1	BELANJA OPERASI	100.000.000,00	100.000.000,00	0,00	100,00	
2.15	2.15.0.00.0.00.01.0000	2.15.02.2.06.0017	5.1.02	Belanja Barang dan Jasa	100.000.000,00	100.000.000,00	0,00	100,00	
2.15	2.15.0.00.0.00.01.0000	2.15.03		PROGRAM PENGELOLAAN PELAYARAN	154.886.000,00	154.647.022,00	(238.978,00)	99,84	
2.15	2.15.0.00.0.00.01.0000	2.15.03.2.03		PENERBITAN IZIN USAHA PENYELENGGARAAN ANGKUTAN SUNGAI DAN DANAU SESUAI DENGAN DOMISILI ORANG PERSEORANGAN WARGA NEGARA INDONESIA ATAU BADAN USAHA	19.936.000,00	19.936.000,00	0,00	100,00	
2.15	2.15.0.00.0.00.01.0000	2.15.03.2.03.0002		KOORDINASI DAN SINKRONISASI PENGAWASAN PELAKSANAAN IZIN USAHA PENYELENGGARAAN ANGKUTAN SUNGAI DAN DANAU SESUAI DENGAN DOMISILI ORANG PERSEORANGAN WARGA NEGARA INDONESIA ATAU BADAN USAHA KEWENANGAN KABUPATEN/KOTA	19.936.000,00	19.936.000,00	0,00	100,00	
2.15	2.15.0.00.0.00.01.0000	2.15.03.2.03.0002	5.1	BELANJA OPERASI	19.936.000,00	19.936.000,00	0,00	100,00	
2.15	2.15.0.00.0.00.01.0000	2.15.03.2.03.0002	5.1.02	Belanja Barang dan Jasa	19.936.000,00	19.936.000,00	0,00	100,00	
2.15	2.15.0.00.0.00.01.0000	2.15.03.2.04		PEMBANGUNAN DAN PENERBITAN IZIN PELABUHAN SUNGAI DAN DANAU YANG MELAYANI TRAYEK DALAM 1 DAERAH KABUPATEN/KOTA	19.950.000,00	19.875.000,00	(75.000,00)	99,62	
2.15	2.15.0.00.0.00.01.0000	2.15.03.2.04.0002		KOORDINASI DAN SINKRONISASI PENGAWASAN PELAKSANAAN IZIN PELABUHAN SUNGAI DAN DANAU YANG MELAYANI TRAYEK DALAM 1 DAERAH KABUPATEN/KOTA KEWENANGAN KABUPATEN/KOTA	19.950.000,00	19.875.000,00	(75.000,00)	99,62	
2.15	2.15.0.00.0.00.01.0000	2.15.03.2.04.0002	5.1	BELANJA OPERASI	19.950.000,00	19.875.000,00	(75.000,00)	99,62	
2.15	2.15.0.00.0.00.01.0000	2.15.03.2.04.0002	5.1.02	Belanja Barang dan Jasa	19.950.000,00	19.875.000,00	(75.000,00)	99,62	
2.15	2.15.0.00.0.00.01.0000	2.15.03.2.13		PEMBANGUNAN DAN PENERBITAN IZIN PEMBANGUNAN DAN PENGOPERASIAN PELABUHAN SUNGAI DAN DANAU	115.000.000,00	114.836.022,00	(163.978,00)	99,85	
2.15	2.15.0.00.0.00.01.0000	2.15.03.2.13.0006		PEMBANGUNAN DERMAGA SUNGAI DAN DANAU	100.000.000,00	99.841.022,00	(158.978,00)	99,84	
2.15	2.15.0.00.0.00.01.0000	2.15.03.2.13.0006	5.1	BELANJA OPERASI	4.200.000,00	4.200.000,00	0,00	100,00	
2.15	2.15.0.00.0.00.01.0000	2.15.03.2.13.0006	5.1.02	Belanja Barang dan Jasa	4.200.000,00	4.200.000,00	0,00	100,00	
2.15	2.15.0.00.0.00.01.0000	2.15.03.2.13.0006	5.2	BELANJA MODAL	95.800.000,00	95.641.022,00	(158.978,00)	99,83	
2.15	2.15.0.00.0.00.01.0000	2.15.03.2.13.0006	5.2.03	Belanja Modal Gedung dan Bangunan	95.800.000,00	95.641.022,00	(158.978,00)	99,83	
2.15	2.15.0.00.0.00.01.0000	2.15.03.2.13.0010		PENGAWASAN PENGOPERASIAN PELABUHAN SUNGAI, DANAU DAN PENYEBERANGAN	15.000.000,00	14.995.000,00	(5.000,00)	99,96	
2.15	2.15.0.00.0.00.01.0000	2.15.03.2.13.0010	5.1	BELANJA OPERASI	15.000.000,00	14.995.000,00	(5.000,00)	99,96	
2.15	2.15.0.00.0.00.01.0000	2.15.03.2.13.0010	5.1.02	Belanja Barang dan Jasa	15.000.000,00	14.995.000,00	(5.000,00)	99,96	
				JUMLAH BELANJA	8.792.247.000,00	8.403.794.613,00	(388.452.387,00)	95,58	
				SURPLUS / (DEFISIT)	(8.694.147.002,00)	(8.255.755.613,00)	438.391.389,00	94,95	

KODE REKENING	URAIAN	JUMLAH (Rp)		BERTAMBAH / (BERKURANG)		DASAR HUKUM
		ANGGARAN SETELAH PERUBAHAN	REALISASI	(Rp)	(%)	
	SISA LEBIH PEMBIAYAAN ANGGARAN (SILPA)	(8.694.147.002,00)	(8.255.755.613,00)	438.391.389,00	94,95	

Lampiran I.3 : Peraturan Daerah Kabupaten Kapuas Hulu
Nomor : 1 Tahun 2026
Tanggal : 19 Agustus 2026

PEMERINTAH KAB. KAPUAS HULU

RINCIAN APBD MENURUT URUSAN PEMERINTAHAN DAERAH, ORGANISASI, PROGRAM, KEGIATAN, SUB KEGIATAN, KELOMPOK, DAN JENIS PENDAPATAN, BELANJA, DAN PEMBIAYAAN

TAHUN ANGGARAN 2025

Urusan Pemerintahan : URUSAN PEMERINTAHAN PILIHAN
Bidang Urusan : URUSAN PEMERINTAHAN BIDANG KELAUTAN DAN PERIKANAN
Organisasi : DINAS PERIKANAN

KODE REKENING				URAIAN	JUMLAH (Rp)		BERTAMBAH / (BERKURANG)		DASAR HUKUM
					ANGGARAN SETELAH PERUBAHAN	REALISASI	(Rp)	(%)	
	3.25.0.00.0.00.01.0000		4	PENDAPATAN DAERAH	241.000.000,00	186.730.000,00	(54.270.000,00)	77,48	
	3.25.0.00.0.00.01.0000		4.1	PENDAPATAN ASLI DAERAH (PAD)	241.000.000,00	186.730.000,00	(54.270.000,00)	77,48	
	3.25.0.00.0.00.01.0000		4.1.02	Retribusi Daerah	241.000.000,00	186.730.000,00	(54.270.000,00)	77,48	
				JUMLAH PENDAPATAN	241.000.000,00	186.730.000,00	(54.270.000,00)	77,48	
3.25	3.25.0.00.0.00.01.0000		5	BELANJA DAERAH	8.336.671.000,00	7.525.599.073,00	(811.071.927,00)	90,27	
3.25	3.25.0.00.0.00.01.0000	3.25.01		PROGRAM PENUNJANG URUSAN PEMERINTAHAN DAERAH KABUPATEN/KOTA	7.462.894.000,00	6.654.419.916,00	(808.474.084,00)	89,16	
3.25	3.25.0.00.0.00.01.0000	3.25.01.2.01		PERENCANAAN, PENGANGGARAN, DAN EVALUASI KINERJA PERANGKAT DAERAH	130.895.640,00	129.811.244,00	(1.084.396,00)	99,17	
3.25	3.25.0.00.0.00.01.0000	3.25.01.2.01.0001		PENYUSUNAN DOKUMEN PERENCANAAN PERANGKAT DAERAH	17.922.085,00	17.453.334,00	(468.751,00)	97,38	
3.25	3.25.0.00.0.00.01.0000	3.25.01.2.01.0001	5.1	BELANJA OPERASI	17.922.085,00	17.453.334,00	(468.751,00)	97,38	
3.25	3.25.0.00.0.00.01.0000	3.25.01.2.01.0001	5.1.02	Belanja Barang dan Jasa	17.922.085,00	17.453.334,00	(468.751,00)	97,38	
3.25	3.25.0.00.0.00.01.0000	3.25.01.2.01.0002		KOORDINASI DAN PENYUSUNAN DOKUMEN RKA-SKPD	2.555.000,00	2.552.224,00	(2.776,00)	99,89	
3.25	3.25.0.00.0.00.01.0000	3.25.01.2.01.0002	5.1	BELANJA OPERASI	2.555.000,00	2.552.224,00	(2.776,00)	99,89	
3.25	3.25.0.00.0.00.01.0000	3.25.01.2.01.0002	5.1.02	Belanja Barang dan Jasa	2.555.000,00	2.552.224,00	(2.776,00)	99,89	
3.25	3.25.0.00.0.00.01.0000	3.25.01.2.01.0004		KOORDINASI DAN PENYUSUNAN DPA-SKPD	2.699.000,00	2.696.248,00	(2.752,00)	99,89	
3.25	3.25.0.00.0.00.01.0000	3.25.01.2.01.0004	5.1	BELANJA OPERASI	2.699.000,00	2.696.248,00	(2.752,00)	99,89	
3.25	3.25.0.00.0.00.01.0000	3.25.01.2.01.0004	5.1.02	Belanja Barang dan Jasa	2.699.000,00	2.696.248,00	(2.752,00)	99,89	
3.25	3.25.0.00.0.00.01.0000	3.25.01.2.01.0005		KOORDINASI DAN PENYUSUNAN PERUBAHAN DPA- SKPD	2.555.000,00	2.552.244,00	(2.756,00)	99,89	
3.25	3.25.0.00.0.00.01.0000	3.25.01.2.01.0005	5.1	BELANJA OPERASI	2.555.000,00	2.552.244,00	(2.756,00)	99,89	
3.25	3.25.0.00.0.00.01.0000	3.25.01.2.01.0005	5.1.02	Belanja Barang dan Jasa	2.555.000,00	2.552.244,00	(2.756,00)	99,89	
3.25	3.25.0.00.0.00.01.0000	3.25.01.2.01.0006		KOORDINASI DAN PENYUSUNAN LAPORAN CAPAIAN KINERJA DAN IKHTISAR REALISASI KINERJA SKPD	2.780.000,00	2.776.788,00	(3.212,00)	99,88	
3.25	3.25.0.00.0.00.01.0000	3.25.01.2.01.0006	5.1	BELANJA OPERASI	2.780.000,00	2.776.788,00	(3.212,00)	99,88	
3.25	3.25.0.00.0.00.01.0000	3.25.01.2.01.0006	5.1.02	Belanja Barang dan Jasa	2.780.000,00	2.776.788,00	(3.212,00)	99,88	
3.25	3.25.0.00.0.00.01.0000	3.25.01.2.01.0007		EVALUASI KINERJA PERANGKAT DAERAH	102.384.555,00	101.780.406,00	(604.149,00)	99,40	
3.25	3.25.0.00.0.00.01.0000	3.25.01.2.01.0007	5.1	BELANJA OPERASI	102.384.555,00	101.780.406,00	(604.149,00)	99,40	
3.25	3.25.0.00.0.00.01.0000	3.25.01.2.01.0007	5.1.02	Belanja Barang dan Jasa	102.384.555,00	101.780.406,00	(604.149,00)	99,40	
3.25	3.25.0.00.0.00.01.0000	3.25.01.2.02		ADMINISTRASI KEUANGAN PERANGKAT DAERAH	5.522.771.210,00	4.753.691.471,00	(769.079.739,00)	86,07	
3.25	3.25.0.00.0.00.01.0000	3.25.01.2.02.0001		PENYEDIAAN GAJI DAN TUNJANGAN ASN	5.265.541.210,00	4.499.932.035,00	(765.609.175,00)	85,46	
3.25	3.25.0.00.0.00.01.0000	3.25.01.2.02.0001	5.1	BELANJA OPERASI	5.265.541.210,00	4.499.932.035,00	(765.609.175,00)	85,46	

KODE REKENING				URAIAN	JUMLAH (Rp)		BERTAMBAH / (BERKURANG)		DASAR HUKUM
					ANGGARAN SETELAH PERUBAHAN	REALISASI	(Rp)	(%)	
3.25	3.25.0.00.0.00.01.0000	3.25.01.2.02.0001	5.1.01	Belanja Pegawai	5.265.541.210,00	4.499.932.035,00	(765.609.175,00)	85,46	
3.25	3.25.0.00.0.00.01.0000	3.25.01.2.02.0003		PELAKSANAAN PENATAUSAHAAN DAN PENGUJIAN/VERIFIKASI KEUANGAN SKPD	232.156.000,00	228.711.500,00	(3.444.500,00)	98,51	
3.25	3.25.0.00.0.00.01.0000	3.25.01.2.02.0003	5.1	BELANJA OPERASI	232.156.000,00	228.711.500,00	(3.444.500,00)	98,51	
3.25	3.25.0.00.0.00.01.0000	3.25.01.2.02.0003	5.1.02	Belanja Barang dan Jasa	232.156.000,00	228.711.500,00	(3.444.500,00)	98,51	
3.25	3.25.0.00.0.00.01.0000	3.25.01.2.02.0005		KOORDINASI DAN PENYUSUNAN LAPORAN KEUANGAN AKHIR TAHUN SKPD	7.060.000,00	7.053.026,00	(6.974,00)	99,90	
3.25	3.25.0.00.0.00.01.0000	3.25.01.2.02.0005	5.1	BELANJA OPERASI	7.060.000,00	7.053.026,00	(6.974,00)	99,90	
3.25	3.25.0.00.0.00.01.0000	3.25.01.2.02.0005	5.1.02	Belanja Barang dan Jasa	7.060.000,00	7.053.026,00	(6.974,00)	99,90	
3.25	3.25.0.00.0.00.01.0000	3.25.01.2.02.0006		PENGELOLAAN DAN PENYIAPAN BAHAN TANGGAPAN PEMERIKSAAN	6.370.000,00	6.363.900,00	(6.100,00)	99,90	
3.25	3.25.0.00.0.00.01.0000	3.25.01.2.02.0006	5.1	BELANJA OPERASI	6.370.000,00	6.363.900,00	(6.100,00)	99,90	
3.25	3.25.0.00.0.00.01.0000	3.25.01.2.02.0006	5.1.02	Belanja Barang dan Jasa	6.370.000,00	6.363.900,00	(6.100,00)	99,90	
3.25	3.25.0.00.0.00.01.0000	3.25.01.2.02.0007		KOORDINASI DAN PENYUSUNAN LAPORAN KEUANGAN BULANAN/ TRIWULANAN/ SEMESTERAN SKPD	11.644.000,00	11.631.010,00	(12.990,00)	99,88	
3.25	3.25.0.00.0.00.01.0000	3.25.01.2.02.0007	5.1	BELANJA OPERASI	11.644.000,00	11.631.010,00	(12.990,00)	99,88	
3.25	3.25.0.00.0.00.01.0000	3.25.01.2.02.0007	5.1.02	Belanja Barang dan Jasa	11.644.000,00	11.631.010,00	(12.990,00)	99,88	
3.25	3.25.0.00.0.00.01.0000	3.25.01.2.03		ADMINISTRASI BARANG MILIK DAERAH PADA PERANGKAT DAERAH	98.355.000,00	97.193.700,00	(1.161.300,00)	98,81	
3.25	3.25.0.00.0.00.01.0000	3.25.01.2.03.0004		PEMBINAAN, PENGAWASAN, DAN PENGENDALIAN BARANG MILIK DAERAH PADA SKPD	96.388.000,00	95.227.700,00	(1.160.300,00)	98,79	
3.25	3.25.0.00.0.00.01.0000	3.25.01.2.03.0004	5.1	BELANJA OPERASI	96.388.000,00	95.227.700,00	(1.160.300,00)	98,79	
3.25	3.25.0.00.0.00.01.0000	3.25.01.2.03.0004	5.1.02	Belanja Barang dan Jasa	96.388.000,00	95.227.700,00	(1.160.300,00)	98,79	
3.25	3.25.0.00.0.00.01.0000	3.25.01.2.03.0006		PENATAUSAHAAN BARANG MILIK DAERAH PADA SKPD	1.967.000,00	1.966.000,00	(1.000,00)	99,94	
3.25	3.25.0.00.0.00.01.0000	3.25.01.2.03.0006	5.1	BELANJA OPERASI	1.967.000,00	1.966.000,00	(1.000,00)	99,94	
3.25	3.25.0.00.0.00.01.0000	3.25.01.2.03.0006	5.1.02	Belanja Barang dan Jasa	1.967.000,00	1.966.000,00	(1.000,00)	99,94	
3.25	3.25.0.00.0.00.01.0000	3.25.01.2.04		ADMINISTRASI PENDAPATAN DAERAH KEWENANGAN PERANGKAT DAERAH	20.125.000,00	19.989.908,00	(135.092,00)	99,32	
3.25	3.25.0.00.0.00.01.0000	3.25.01.2.04.0001		PERENCANAAN PENGELOLAAN RETRIBUSI DAERAH	20.125.000,00	19.989.908,00	(135.092,00)	99,32	
3.25	3.25.0.00.0.00.01.0000	3.25.01.2.04.0001	5.1	BELANJA OPERASI	20.125.000,00	19.989.908,00	(135.092,00)	99,32	
3.25	3.25.0.00.0.00.01.0000	3.25.01.2.04.0001	5.1.02	Belanja Barang dan Jasa	20.125.000,00	19.989.908,00	(135.092,00)	99,32	
3.25	3.25.0.00.0.00.01.0000	3.25.01.2.05		ADMINISTRASI KEPEGAWAIAN PERANGKAT DAERAH	95.393.000,00	91.959.071,00	(3.433.929,00)	96,40	
3.25	3.25.0.00.0.00.01.0000	3.25.01.2.05.0002		PENGADAAN PAKAIAN DINAS BESERTA ATRIBUT KELENGKAPANNYA	6.600.000,00	6.587.850,00	(12.150,00)	99,81	
3.25	3.25.0.00.0.00.01.0000	3.25.01.2.05.0002	5.1	BELANJA OPERASI	6.600.000,00	6.587.850,00	(12.150,00)	99,81	
3.25	3.25.0.00.0.00.01.0000	3.25.01.2.05.0002	5.1.02	Belanja Barang dan Jasa	6.600.000,00	6.587.850,00	(12.150,00)	99,81	
3.25	3.25.0.00.0.00.01.0000	3.25.01.2.05.0003		PENDATAAN DAN PENGOLAHAN ADMINISTRASI KEPEGAWAIAN	54.452.000,00	51.978.500,00	(2.473.500,00)	95,45	
3.25	3.25.0.00.0.00.01.0000	3.25.01.2.05.0003	5.1	BELANJA OPERASI	54.452.000,00	51.978.500,00	(2.473.500,00)	95,45	
3.25	3.25.0.00.0.00.01.0000	3.25.01.2.05.0003	5.1.02	Belanja Barang dan Jasa	54.452.000,00	51.978.500,00	(2.473.500,00)	95,45	
3.25	3.25.0.00.0.00.01.0000	3.25.01.2.05.0005		MONITORING, EVALUASI, DAN PENILAIAN KINERJA PEGAWAI	12.066.000,00	12.061.500,00	(4.500,00)	99,96	
3.25	3.25.0.00.0.00.01.0000	3.25.01.2.05.0005	5.1	BELANJA OPERASI	12.066.000,00	12.061.500,00	(4.500,00)	99,96	
3.25	3.25.0.00.0.00.01.0000	3.25.01.2.05.0005	5.1.02	Belanja Barang dan Jasa	12.066.000,00	12.061.500,00	(4.500,00)	99,96	
3.25	3.25.0.00.0.00.01.0000	3.25.01.2.05.0009		PENDIDIKAN DAN PELATIHAN PEGAWAI BERDASARKAN TUGAS DAN FUNGSI	22.275.000,00	21.331.221,00	(943.779,00)	95,76	
3.25	3.25.0.00.0.00.01.0000	3.25.01.2.05.0009	5.1	BELANJA OPERASI	22.275.000,00	21.331.221,00	(943.779,00)	95,76	
3.25	3.25.0.00.0.00.01.0000	3.25.01.2.05.0009	5.1.02	Belanja Barang dan Jasa	22.275.000,00	21.331.221,00	(943.779,00)	95,76	
3.25	3.25.0.00.0.00.01.0000	3.25.01.2.06		ADMINISTRASI UMUM PERANGKAT DAERAH	409.216.200,00	405.683.061,00	(3.533.139,00)	99,13	
3.25	3.25.0.00.0.00.01.0000	3.25.01.2.06.0001		PENYEDIAAN KOMPONEN INSTALASI LISTRIK/PENERANGAN BANGUNAN KANTOR	2.190.000,00	2.186.500,00	(3.500,00)	99,84	
3.25	3.25.0.00.0.00.01.0000	3.25.01.2.06.0001	5.1	BELANJA OPERASI	2.190.000,00	2.186.500,00	(3.500,00)	99,84	
3.25	3.25.0.00.0.00.01.0000	3.25.01.2.06.0001	5.1.02	Belanja Barang dan Jasa	2.190.000,00	2.186.500,00	(3.500,00)	99,84	
3.25	3.25.0.00.0.00.01.0000	3.25.01.2.06.0002		PENYEDIAAN PERALATAN DAN PERLENGKAPAN KANTOR	20.025.000,00	19.972.230,00	(52.770,00)	99,73	

KODE REKENING				URAIAN	JUMLAH (Rp)		BERTAMBAH / (BERKURANG)		DASAR HUKUM
					ANGGARAN SETELAH PERUBAHAN	REALISASI	(Rp)	(%)	
3.25	3.25.0.00.0.00.01.0000	3.25.01.2.06.0002	5.1	BELANJA OPERASI	10.500.000,00	10.447.320,00	(52.680,00)	99,49	
3.25	3.25.0.00.0.00.01.0000	3.25.01.2.06.0002	5.1.02	Belanja Barang dan Jasa	10.500.000,00	10.447.320,00	(52.680,00)	99,49	
3.25	3.25.0.00.0.00.01.0000	3.25.01.2.06.0002	5.2	BELANJA MODAL	9.525.000,00	9.524.910,00	(90,00)	99,99	
3.25	3.25.0.00.0.00.01.0000	3.25.01.2.06.0002	5.2.02	Belanja Modal Peralatan dan Mesin	9.525.000,00	9.524.910,00	(90,00)	99,99	
3.25	3.25.0.00.0.00.01.0000	3.25.01.2.06.0003		PENYEDIAAN PERALATAN RUMAH TANGGA	6.332.000,00	5.949.000,00	(383.000,00)	93,95	
3.25	3.25.0.00.0.00.01.0000	3.25.01.2.06.0003	5.1	BELANJA OPERASI	6.332.000,00	5.949.000,00	(383.000,00)	93,95	
3.25	3.25.0.00.0.00.01.0000	3.25.01.2.06.0003	5.1.02	Belanja Barang dan Jasa	6.332.000,00	5.949.000,00	(383.000,00)	93,95	
3.25	3.25.0.00.0.00.01.0000	3.25.01.2.06.0005		PENYEDIAAN BARANG CETAKAN DAN PENGGANDAAN	26.570.000,00	25.831.755,00	(738.245,00)	97,22	
3.25	3.25.0.00.0.00.01.0000	3.25.01.2.06.0005	5.1	BELANJA OPERASI	26.570.000,00	25.831.755,00	(738.245,00)	97,22	
3.25	3.25.0.00.0.00.01.0000	3.25.01.2.06.0005	5.1.02	Belanja Barang dan Jasa	26.570.000,00	25.831.755,00	(738.245,00)	97,22	
3.25	3.25.0.00.0.00.01.0000	3.25.01.2.06.0006		PENYEDIAAN BAHAN BACAAN DAN PERATURAN PERUNDANG-UNDANGAN	9.420.000,00	9.235.000,00	(185.000,00)	98,03	
3.25	3.25.0.00.0.00.01.0000	3.25.01.2.06.0006	5.1	BELANJA OPERASI	9.420.000,00	9.235.000,00	(185.000,00)	98,03	
3.25	3.25.0.00.0.00.01.0000	3.25.01.2.06.0006	5.1.02	Belanja Barang dan Jasa	9.420.000,00	9.235.000,00	(185.000,00)	98,03	
3.25	3.25.0.00.0.00.01.0000	3.25.01.2.06.0009		PENYELENGGARAAN RAPAT KOORDINASI DAN KONSULTASI SKPD	322.613.200,00	321.030.776,00	(1.582.424,00)	99,50	
3.25	3.25.0.00.0.00.01.0000	3.25.01.2.06.0009	5.1	BELANJA OPERASI	322.613.200,00	321.030.776,00	(1.582.424,00)	99,50	
3.25	3.25.0.00.0.00.01.0000	3.25.01.2.06.0009	5.1.02	Belanja Barang dan Jasa	322.613.200,00	321.030.776,00	(1.582.424,00)	99,50	
3.25	3.25.0.00.0.00.01.0000	3.25.01.2.06.0010		PENATAUSAHAAN ARSIP DINAMIS PADA SKPD	22.066.000,00	21.477.800,00	(588.200,00)	97,33	
3.25	3.25.0.00.0.00.01.0000	3.25.01.2.06.0010	5.1	BELANJA OPERASI	22.066.000,00	21.477.800,00	(588.200,00)	97,33	
3.25	3.25.0.00.0.00.01.0000	3.25.01.2.06.0010	5.1.02	Belanja Barang dan Jasa	22.066.000,00	21.477.800,00	(588.200,00)	97,33	
3.25	3.25.0.00.0.00.01.0000	3.25.01.2.07		PENGADAAN BARANG MILIK DAERAH PENUNJANG URUSAN PEMERINTAH DAERAH	152.635.000,00	150.407.874,00	(2.227.126,00)	98,54	
3.25	3.25.0.00.0.00.01.0000	3.25.01.2.07.0002		PENGADAAN KENDARAAN DINAS OPERASIONAL ATAU LAPANGAN	39.135.000,00	38.391.874,00	(743.126,00)	98,10	
3.25	3.25.0.00.0.00.01.0000	3.25.01.2.07.0002	5.1	BELANJA OPERASI	150.000,00	149.700,00	(300,00)	99,80	
3.25	3.25.0.00.0.00.01.0000	3.25.01.2.07.0002	5.1.02	Belanja Barang dan Jasa	150.000,00	149.700,00	(300,00)	99,80	
3.25	3.25.0.00.0.00.01.0000	3.25.01.2.07.0002	5.2	BELANJA MODAL	38.985.000,00	38.242.174,00	(742.826,00)	98,09	
3.25	3.25.0.00.0.00.01.0000	3.25.01.2.07.0002	5.2.02	Belanja Modal Peralatan dan Mesin	38.985.000,00	38.242.174,00	(742.826,00)	98,09	
3.25	3.25.0.00.0.00.01.0000	3.25.01.2.07.0006		PENGADAAN PERALATAN DAN MESIN LAINNYA	113.500.000,00	112.016.000,00	(1.484.000,00)	98,69	
3.25	3.25.0.00.0.00.01.0000	3.25.01.2.07.0006	5.2	BELANJA MODAL	113.500.000,00	112.016.000,00	(1.484.000,00)	98,69	
3.25	3.25.0.00.0.00.01.0000	3.25.01.2.07.0006	5.2.02	Belanja Modal Peralatan dan Mesin	113.500.000,00	112.016.000,00	(1.484.000,00)	98,69	
3.25	3.25.0.00.0.00.01.0000	3.25.01.2.08		PENYEDIAAN JASA PENUNJANG URUSAN PEMERINTAHAN DAERAH	881.252.950,00	855.683.437,00	(25.569.513,00)	97,09	
3.25	3.25.0.00.0.00.01.0000	3.25.01.2.08.0001		PENYEDIAAN JASA SURAT MENYURAT	3.000.000,00	3.000.000,00	0,00	100,00	
3.25	3.25.0.00.0.00.01.0000	3.25.01.2.08.0001	5.1	BELANJA OPERASI	3.000.000,00	3.000.000,00	0,00	100,00	
3.25	3.25.0.00.0.00.01.0000	3.25.01.2.08.0001	5.1.02	Belanja Barang dan Jasa	3.000.000,00	3.000.000,00	0,00	100,00	
3.25	3.25.0.00.0.00.01.0000	3.25.01.2.08.0002		PENYEDIAAN JASA KOMUNIKASI, SUMBER DAYA AIR DAN LISTRIK	131.605.160,00	107.025.388,00	(24.579.772,00)	81,32	
3.25	3.25.0.00.0.00.01.0000	3.25.01.2.08.0002	5.1	BELANJA OPERASI	131.605.160,00	107.025.388,00	(24.579.772,00)	81,32	
3.25	3.25.0.00.0.00.01.0000	3.25.01.2.08.0002	5.1.02	Belanja Barang dan Jasa	131.605.160,00	107.025.388,00	(24.579.772,00)	81,32	
3.25	3.25.0.00.0.00.01.0000	3.25.01.2.08.0003		PENYEDIAAN JASA PERALATAN DAN PERLENGKAPAN KANTOR	16.532.000,00	16.498.000,00	(34.000,00)	99,79	
3.25	3.25.0.00.0.00.01.0000	3.25.01.2.08.0003	5.1	BELANJA OPERASI	16.532.000,00	16.498.000,00	(34.000,00)	99,79	
3.25	3.25.0.00.0.00.01.0000	3.25.01.2.08.0003	5.1.02	Belanja Barang dan Jasa	16.532.000,00	16.498.000,00	(34.000,00)	99,79	
3.25	3.25.0.00.0.00.01.0000	3.25.01.2.08.0004		PENYEDIAAN JASA PELAYANAN UMUM KANTOR	730.115.790,00	729.160.049,00	(955.741,00)	99,86	
3.25	3.25.0.00.0.00.01.0000	3.25.01.2.08.0004	5.1	BELANJA OPERASI	730.115.790,00	729.160.049,00	(955.741,00)	99,86	
3.25	3.25.0.00.0.00.01.0000	3.25.01.2.08.0004	5.1.02	Belanja Barang dan Jasa	730.115.790,00	729.160.049,00	(955.741,00)	99,86	
3.25	3.25.0.00.0.00.01.0000	3.25.01.2.09		PEMELIHARAAN BARANG MILIK DAERAH PENUNJANG URUSAN PEMERINTAHAN DAERAH	152.250.000,00	150.000.150,00	(2.249.850,00)	98,52	

KODE REKENING				URAIAN	JUMLAH (Rp)		BERTAMBAH / (BERKURANG)		DASAR HUKUM
					ANGGARAN SETELAH PERUBAHAN	REALISASI	(Rp)	(%)	
3.25	3.25.0.00.0.00.01.0000	3.25.01.2.09.0001		PENYEDIAAN JASA PEMELIHARAAN, BIAYA PEMELIHARAAN, DAN PAJAK KENDARAAN PERORANGAN DINAS ATAU KENDARAAN DINAS JABATAN	147.000.000,00	144.923.350,00	(2.076.650,00)	98,58	
3.25	3.25.0.00.0.00.01.0000	3.25.01.2.09.0001	5.1	BELANJA OPERASI	147.000.000,00	144.923.350,00	(2.076.650,00)	98,58	
3.25	3.25.0.00.0.00.01.0000	3.25.01.2.09.0001	5.1.02	Belanja Barang dan Jasa	147.000.000,00	144.923.350,00	(2.076.650,00)	98,58	
3.25	3.25.0.00.0.00.01.0000	3.25.01.2.09.0002		PENYEDIAAN JASA PEMELIHARAAN, BIAYA PEMELIHARAAN, PAJAK DAN PERIZINAN KENDARAAN DINAS OPERASIONAL ATAU LAPANGAN	5.250.000,00	5.076.800,00	(173.200,00)	96,70	
3.25	3.25.0.00.0.00.01.0000	3.25.01.2.09.0002	5.1	BELANJA OPERASI	5.250.000,00	5.076.800,00	(173.200,00)	96,70	
3.25	3.25.0.00.0.00.01.0000	3.25.01.2.09.0002	5.1.02	Belanja Barang dan Jasa	5.250.000,00	5.076.800,00	(173.200,00)	96,70	
3.25	3.25.0.00.0.00.01.0000	3.25.03		PROGRAM PENGELOLAAN PERIKANAN TANGKAP	262.942.000,00	262.929.985,00	(12.015,00)	99,99	
3.25	3.25.0.00.0.00.01.0000	3.25.03.2.01		PENGELOLAAN PENANGKAPAN IKAN DI WILAYAH SUNGAI, DANAU, WADUK, RAWA, DAN GENANGAN AIR LAINNYA YANG DAPAT DIUSAHAKAN DALAM 1 (SATU) DAERAH KABUPATEN/ KOTA	32.572.000,00	32.572.000,00	0,00	100,00	
3.25	3.25.0.00.0.00.01.0000	3.25.03.2.01.0001		PENYEDIAAN DATA DAN INFORMASI SUMBER DAYA IKAN	32.572.000,00	32.572.000,00	0,00	100,00	
3.25	3.25.0.00.0.00.01.0000	3.25.03.2.01.0001	5.1	BELANJA OPERASI	32.572.000,00	32.572.000,00	0,00	100,00	
3.25	3.25.0.00.0.00.01.0000	3.25.03.2.01.0001	5.1.02	Belanja Barang dan Jasa	32.572.000,00	32.572.000,00	0,00	100,00	
3.25	3.25.0.00.0.00.01.0000	3.25.03.2.02		PEMBERDAYAAN NELAYAN KECIL DALAM DAERAH KABUPATEN/KOTA	184.650.000,00	184.638.985,00	(11.015,00)	99,99	
3.25	3.25.0.00.0.00.01.0000	3.25.03.2.02.0004		PENYEDIAAN SARANA DAN PRASARANA PEMBERDAYAAN USAHA NELAYAN SKALA KECIL	184.650.000,00	184.638.985,00	(11.015,00)	99,99	
3.25	3.25.0.00.0.00.01.0000	3.25.03.2.02.0004	5.1	BELANJA OPERASI	184.650.000,00	184.638.985,00	(11.015,00)	99,99	
3.25	3.25.0.00.0.00.01.0000	3.25.03.2.02.0004	5.1.02	Belanja Barang dan Jasa	184.650.000,00	184.638.985,00	(11.015,00)	99,99	
3.25	3.25.0.00.0.00.01.0000	3.25.03.2.03		PENGELOLAAN DAN PENYELENGGARAAN TEMPAT PELELANGAN IKAN (TPI)	45.720.000,00	45.719.000,00	(1.000,00)	99,99	
3.25	3.25.0.00.0.00.01.0000	3.25.03.2.03.0002		PELAYANAN PENYELENGGARAAN TEMPAT PELELANGAN IKAN (TPI)	45.720.000,00	45.719.000,00	(1.000,00)	99,99	
3.25	3.25.0.00.0.00.01.0000	3.25.03.2.03.0002	5.1	BELANJA OPERASI	45.720.000,00	45.719.000,00	(1.000,00)	99,99	
3.25	3.25.0.00.0.00.01.0000	3.25.03.2.03.0002	5.1.02	Belanja Barang dan Jasa	45.720.000,00	45.719.000,00	(1.000,00)	99,99	
3.25	3.25.0.00.0.00.01.0000	3.25.04		PROGRAM PENGELOLAAN PERIKANAN BUDIDAYA	477.160.000,00	474.711.672,00	(2.448.328,00)	99,48	
3.25	3.25.0.00.0.00.01.0000	3.25.04.2.02		PEMBERDAYAAN PEMBUDI DAYA IKAN KECIL	38.550.000,00	38.550.000,00	0,00	100,00	
3.25	3.25.0.00.0.00.01.0000	3.25.04.2.02.0003		PELAKSANAAN FASILITASI BANTUAN PENDANAAN, BANTUAN PEMBIAYAAN, KEMITRAAN USAHA	9.400.000,00	9.400.000,00	0,00	100,00	
3.25	3.25.0.00.0.00.01.0000	3.25.04.2.02.0003	5.1	BELANJA OPERASI	9.400.000,00	9.400.000,00	0,00	100,00	
3.25	3.25.0.00.0.00.01.0000	3.25.04.2.02.0003	5.1.02	Belanja Barang dan Jasa	9.400.000,00	9.400.000,00	0,00	100,00	
3.25	3.25.0.00.0.00.01.0000	3.25.04.2.02.0004		PEMBERIAN PENDAMPINGAN, KEMUDAHANAN AKSES ILMU PENGETAHUAN, TEKNOLOGI DAN INFORMASI, SERTA PENYELENGGARAAN PENDIDIKAN DAN PELATIHAN	29.150.000,00	29.150.000,00	0,00	100,00	
3.25	3.25.0.00.0.00.01.0000	3.25.04.2.02.0004	5.1	BELANJA OPERASI	29.150.000,00	29.150.000,00	0,00	100,00	
3.25	3.25.0.00.0.00.01.0000	3.25.04.2.02.0004	5.1.02	Belanja Barang dan Jasa	29.150.000,00	29.150.000,00	0,00	100,00	
3.25	3.25.0.00.0.00.01.0000	3.25.04.2.04		PENGELOLAAN PEMBUDIDAYAAN IKAN	438.610.000,00	436.161.672,00	(2.448.328,00)	99,44	
3.25	3.25.0.00.0.00.01.0000	3.25.04.2.04.0001		PENYEDIAAN DATA DAN INFORMASI PEMBUDIDAYAAN IKAN DALAM 1 (SATU) DAERAH KABUPATEN/KOTA	22.121.000,00	22.121.000,00	0,00	100,00	
3.25	3.25.0.00.0.00.01.0000	3.25.04.2.04.0001	5.1	BELANJA OPERASI	22.121.000,00	22.121.000,00	0,00	100,00	
3.25	3.25.0.00.0.00.01.0000	3.25.04.2.04.0001	5.1.02	Belanja Barang dan Jasa	22.121.000,00	22.121.000,00	0,00	100,00	
3.25	3.25.0.00.0.00.01.0000	3.25.04.2.04.0002		PENYEDIAAN PRASARANA PEMBUDIDAYAAN IKAN DALAM 1 (SATU) DAERAH KABUPATEN/KOTA	210.000.000,00	209.475.672,00	(524.328,00)	99,75	
3.25	3.25.0.00.0.00.01.0000	3.25.04.2.04.0002	5.1	BELANJA OPERASI	210.000.000,00	209.475.672,00	(524.328,00)	99,75	
3.25	3.25.0.00.0.00.01.0000	3.25.04.2.04.0002	5.1.02	Belanja Barang dan Jasa	210.000.000,00	209.475.672,00	(524.328,00)	99,75	
3.25	3.25.0.00.0.00.01.0000	3.25.04.2.04.0009		PENJAMINAN KETERSEDIAAN SARANA PEMBUDIDAYAAN IKAN DALAM 1 (SATU) DAERAH KABUPATEN/KOTA	206.489.000,00	204.565.000,00	(1.924.000,00)	99,06	
3.25	3.25.0.00.0.00.01.0000	3.25.04.2.04.0009	5.1	BELANJA OPERASI	206.489.000,00	204.565.000,00	(1.924.000,00)	99,06	
3.25	3.25.0.00.0.00.01.0000	3.25.04.2.04.0009	5.1.02	Belanja Barang dan Jasa	206.489.000,00	204.565.000,00	(1.924.000,00)	99,06	
3.25	3.25.0.00.0.00.01.0000	3.25.05		PROGRAM PENGAWASAN SUMBER DAYA KELAUTAN DAN PERIKANAN	60.175.000,00	60.147.000,00	(28.000,00)	99,95	
3.25	3.25.0.00.0.00.01.0000	3.25.05.2.01		PENGAWASAN SUMBER DAYA PERIKANAN DI WILAYAH SUNGAI, DANAU, WADUK, RAWA, DAN GENANGAN AIR LAINNYA YANG DAPAT DIUSAHAKAN DALAM KABUPATEN/KOTA	60.175.000,00	60.147.000,00	(28.000,00)	99,95	
3.25	3.25.0.00.0.00.01.0000	3.25.05.2.01.0007		PENGAWASAN USAHA PENANGKAPAN IKAN DAN/ATAU USAHA PENGANGKUTAN IKAN SESUAI KEWENANGAN KABUPATEN/KOTA	60.175.000,00	60.147.000,00	(28.000,00)	99,95	

KODE REKENING				URAIAN	JUMLAH (Rp)		BERTAMBAH / (BERKURANG)		DASAR HUKUM
					ANGGARAN SETELAH PERUBAHAN	REALISASI	(Rp)	(%)	
3.25	3.25.0.00.0.00.01.0000	3.25.05.2.01.0007	5.1	BELANJA OPERASI	60.175.000,00	60.147.000,00	(28.000,00)	99,95	
3.25	3.25.0.00.0.00.01.0000	3.25.05.2.01.0007	5.1.02	Belanja Barang dan Jasa	60.175.000,00	60.147.000,00	(28.000,00)	99,95	
3.25	3.25.0.00.0.00.01.0000	3.25.06		PROGRAM PENGOLAHAN DAN PEMASARAN HASIL PERIKANAN	73.500.000,00	73.390.500,00	(109.500,00)	99,85	
3.25	3.25.0.00.0.00.01.0000	3.25.06.2.01		PENERBITAN TANDA DAFTAR USAHA PENGOLAHAN HASIL PERIKANAN BAGI USAHA SKALA MIKRO DAN KECIL	25.000.000,00	24.890.500,00	(109.500,00)	99,56	
3.25	3.25.0.00.0.00.01.0000	3.25.06.2.01.0005		PENYEDIAAN DATA DAN INFORMASI USAHA PEMASARAN DAN PENGOLAHAN HASIL PERIKANAN DALAM 1 (SATU) DAERAH KABUPATEN/KOTA BERDASARKAN SKALA USAHA DAN RISIKO	25.000.000,00	24.890.500,00	(109.500,00)	99,56	
3.25	3.25.0.00.0.00.01.0000	3.25.06.2.01.0005	5.1	BELANJA OPERASI	25.000.000,00	24.890.500,00	(109.500,00)	99,56	
3.25	3.25.0.00.0.00.01.0000	3.25.06.2.01.0005	5.1.02	Belanja Barang dan Jasa	25.000.000,00	24.890.500,00	(109.500,00)	99,56	
3.25	3.25.0.00.0.00.01.0000	3.25.06.2.02		PEMBINAAN MUTU DAN KEAMANAN HASIL PERIKANAN BAGI USAHA PENGOLAHAN DAN PEMASARAN SKALA MIKRO DAN KECIL	43.500.000,00	43.500.000,00	0,00	100,00	
3.25	3.25.0.00.0.00.01.0000	3.25.06.2.02.0002		PEMBINAAN TERHADAP PENERAPAN PERSYARATAN PERIZINAN BERUSAHA PADA USAHA PENGOLAHAN DAN PEMASARAN HASIL PERIKANAN SESUAI SKALA USAHA DAN RISIKO	43.500.000,00	43.500.000,00	0,00	100,00	
3.25	3.25.0.00.0.00.01.0000	3.25.06.2.02.0002	5.1	BELANJA OPERASI	43.500.000,00	43.500.000,00	0,00	100,00	
3.25	3.25.0.00.0.00.01.0000	3.25.06.2.02.0002	5.1.02	Belanja Barang dan Jasa	43.500.000,00	43.500.000,00	0,00	100,00	
3.25	3.25.0.00.0.00.01.0000	3.25.06.2.03		PENYEDIAAN DAN PENYALURAN BAHAN BAKU INDUSTRI PENGOLAHAN IKAN DALAM 1 (SATU) DAERAH KABUPATEN/ KOTA	5.000.000,00	5.000.000,00	0,00	100,00	
3.25	3.25.0.00.0.00.01.0000	3.25.06.2.03.0001		PENINGKATAN KETERSEDIAAN IKAN UNTUK KONSUMSI DAN USAHA PENGOLAHAN DALAM 1 (SATU) DAERAH KABUPATEN/KOTA	5.000.000,00	5.000.000,00	0,00	100,00	
3.25	3.25.0.00.0.00.01.0000	3.25.06.2.03.0001	5.1	BELANJA OPERASI	5.000.000,00	5.000.000,00	0,00	100,00	
3.25	3.25.0.00.0.00.01.0000	3.25.06.2.03.0001	5.1.02	Belanja Barang dan Jasa	5.000.000,00	5.000.000,00	0,00	100,00	
				JUMLAH BELANJA	8.336.671.000,00	7.525.599.073,00	(811.071.927,00)	90,27	
				SURPLUS / (DEFISIT)	(8.095.671.000,00)	(7.338.869.073,00)	756.801.927,00	90,65	
				SISA LEBIH PEMBIAYAAN ANGGARAN (SILPA)	(8.095.671.000,00)	(7.338.869.073,00)	756.801.927,00	90,65	

Lampiran I.3 : Peraturan Daerah Kabupaten Kapuas Hulu
Nomor : 1 Tahun 2026
Tanggal : 19 Agustus 2026

PEMERINTAH KAB. KAPUAS HULU

RINCIAN APBD MENURUT URUSAN PEMERINTAHAN DAERAH, ORGANISASI, PROGRAM, KEGIATAN, SUB KEGIATAN, KELOMPOK, DAN JENIS PENDAPATAN, BELANJA, DAN PEMBIAYAAN

TAHUN ANGGARAN 2025

Urusan Pemerintahan : URUSAN PEMERINTAHAN WAJIB YANG TIDAK BERKAITAN DENGAN PELAYANAN DASAR
Bidang Urusan : URUSAN PEMERINTAHAN BIDANG PERPUSTAKAAN
Organisasi : DINAS PERPUSTAKAAN DAN KEARSIPAN

KODE REKENING				URAIAN	JUMLAH (Rp)		BERTAMBAH / (BERKURANG)		DASAR HUKUM
					ANGGARAN SETELAH PERUBAHAN	REALISASI	(Rp)	(%)	
2.23	2.23.2.24.0.00.01.0000		5	BELANJA DAERAH	94.480.000,00	92.884.936,00	(1.595.064,00)	98,31	
2.23	2.23.2.24.0.00.01.0000	2.23.02		PROGRAM PEMBINAAN PERPUSTAKAAN	94.480.000,00	92.884.936,00	(1.595.064,00)	98,31	
2.23	2.23.2.24.0.00.01.0000	2.23.02.2.01		PENGELOLAAN PERPUSTAKAAN TINGKAT DAERAH KABUPATEN/KOTA	64.833.000,00	63.751.236,00	(1.081.764,00)	98,33	
2.23	2.23.2.24.0.00.01.0000	2.23.02.2.01.0004		PEMBINAAN PERPUSTAKAAN PADA SATUAN PENDIDIKAN DASAR DI SELURUH WILAYAH KABUPATEN/KOTA SESUAI DENGAN STANDAR NASIONAL PERPUSTAKAAN	20.999.000,00	20.652.100,00	(346.900,00)	98,34	
2.23	2.23.2.24.0.00.01.0000	2.23.02.2.01.0004	5.1	BELANJA OPERASI	20.999.000,00	20.652.100,00	(346.900,00)	98,34	
2.23	2.23.2.24.0.00.01.0000	2.23.02.2.01.0004	5.1.02	Belanja Barang dan Jasa	20.999.000,00	20.652.100,00	(346.900,00)	98,34	
2.23	2.23.2.24.0.00.01.0000	2.23.02.2.01.0011		PENGEMBANGAN PERPUSTAKAAN DI TINGKAT DAERAH KABUPATEN/KOTA	43.834.000,00	43.099.136,00	(734.864,00)	98,32	
2.23	2.23.2.24.0.00.01.0000	2.23.02.2.01.0011	5.1	BELANJA OPERASI	43.834.000,00	43.099.136,00	(734.864,00)	98,32	
2.23	2.23.2.24.0.00.01.0000	2.23.02.2.01.0011	5.1.02	Belanja Barang dan Jasa	43.834.000,00	43.099.136,00	(734.864,00)	98,32	
2.23	2.23.2.24.0.00.01.0000	2.23.02.2.02		PEMBUDAYAAN GEMAR MEMBACA TINGKAT DAERAH KABUPATEN/KOTA	29.647.000,00	29.133.700,00	(513.300,00)	98,26	
2.23	2.23.2.24.0.00.01.0000	2.23.02.2.02.0007		PENGEMBANGAN LITERASI BERBASIS INKLUSI SOSIAL	15.000.000,00	14.496.400,00	(503.600,00)	96,64	
2.23	2.23.2.24.0.00.01.0000	2.23.02.2.02.0007	5.1	BELANJA OPERASI	15.000.000,00	14.496.400,00	(503.600,00)	96,64	
2.23	2.23.2.24.0.00.01.0000	2.23.02.2.02.0007	5.1.02	Belanja Barang dan Jasa	15.000.000,00	14.496.400,00	(503.600,00)	96,64	
2.23	2.23.2.24.0.00.01.0000	2.23.02.2.02.0010		SOSIALISASI BUDAYA BACA DAN LITERASI PADA SATUAN PENDIDIKAN DASAR DAN MASYARAKAT	14.647.000,00	14.637.300,00	(9.700,00)	99,93	
2.23	2.23.2.24.0.00.01.0000	2.23.02.2.02.0010	5.1	BELANJA OPERASI	14.647.000,00	14.637.300,00	(9.700,00)	99,93	
2.23	2.23.2.24.0.00.01.0000	2.23.02.2.02.0010	5.1.02	Belanja Barang dan Jasa	14.647.000,00	14.637.300,00	(9.700,00)	99,93	
				JUMLAH BELANJA	94.480.000,00	92.884.936,00	(1.595.064,00)	98,31	
				SURPLUS / (DEFISIT)	(94.480.000,00)	(92.884.936,00)	1.595.064,00	98,31	
				SISA LEBIH PEMBIAYAAN ANGGARAN (SILPA)	(94.480.000,00)	(92.884.936,00)	1.595.064,00	98,31	

Lampiran I.3 : Peraturan Daerah Kabupaten Kapuas Hulu
Nomor : 1 Tahun 2026
Tanggal : 19 Agustus 2026

PEMERINTAH KAB. KAPUAS HULU

RINCIAN APBD MENURUT URUSAN PEMERINTAHAN DAERAH, ORGANISASI, PROGRAM, KEGIATAN, SUB KEGIATAN, KELOMPOK, DAN JENIS PENDAPATAN, BELANJA, DAN PEMBIAYAAN

TAHUN ANGGARAN 2025

Urusan Pemerintahan : URUSAN PEMERINTAHAN WAJIB YANG TIDAK BERKAITAN DENGAN PELAYANAN DASAR
Bidang Urusan : URUSAN PEMERINTAHAN BIDANG PANGAN
Organisasi : DINAS PERTANIAN DAN PANGAN

KODE REKENING				URAIAN	JUMLAH (Rp)		BERTAMBAH / (BERKURANG)		DASAR HUKUM
					ANGGARAN SETELAH PERUBAHAN	REALISASI	(Rp)	(%)	
2.09	3.27.2.09.0.00.01.0000		5	BELANJA DAERAH	740.000.725,00	253.256.008,00	(486.744.717,00)	34,22	
2.09	3.27.2.09.0.00.01.0000	2.09.03		PROGRAM PENINGKATAN DIVERSIFIKASI DAN KETAHANAN PANGAN MASYARAKAT	704.785.125,00	219.329.515,00	(485.455.610,00)	31,12	
2.09	3.27.2.09.0.00.01.0000	2.09.03.2.01		PENYEDIAAN DAN PENYALURAN PANGAN POKOK ATAU PANGAN LAINNYA SESUAI DENGAN KEBUTUHAN DAERAH KABUPATEN/KOTA DALAM RANGKA STABILISASI PASOKAN DAN HARGA PANGAN	155.000.000,00	152.222.626,00	(2.777.374,00)	98,20	
2.09	3.27.2.09.0.00.01.0000	2.09.03.2.01.0015		PEMANTAUAN HARGA DAN PASOKAN PANGAN	145.300.000,00	142.624.226,00	(2.675.774,00)	98,15	
2.09	3.27.2.09.0.00.01.0000	2.09.03.2.01.0015	5.1	BELANJA OPERASI	145.300.000,00	142.624.226,00	(2.675.774,00)	98,15	
2.09	3.27.2.09.0.00.01.0000	2.09.03.2.01.0015	5.1.02	Belanja Barang dan Jasa	145.300.000,00	142.624.226,00	(2.675.774,00)	98,15	
2.09	3.27.2.09.0.00.01.0000	2.09.03.2.01.0016		PENYUSUNAN NERACA BAHAN MAKANAN (NBM)	9.700.000,00	9.598.400,00	(101.600,00)	98,95	
2.09	3.27.2.09.0.00.01.0000	2.09.03.2.01.0016	5.1	BELANJA OPERASI	9.700.000,00	9.598.400,00	(101.600,00)	98,95	
2.09	3.27.2.09.0.00.01.0000	2.09.03.2.01.0016	5.1.02	Belanja Barang dan Jasa	9.700.000,00	9.598.400,00	(101.600,00)	98,95	
2.09	3.27.2.09.0.00.01.0000	2.09.03.2.02		PENGELOLAAN DAN KESEIMBANGAN CADANGAN PANGAN KABUPATEN/KOTA	500.000.000,00	18.637.800,00	(481.362.200,00)	3,72	
2.09	3.27.2.09.0.00.01.0000	2.09.03.2.02.0003		PENGADAAN CADANGAN PANGAN PEMERINTAH KABUPATEN/KOTA	500.000.000,00	18.637.800,00	(481.362.200,00)	3,72	
2.09	3.27.2.09.0.00.01.0000	2.09.03.2.02.0003	5.1	BELANJA OPERASI	500.000.000,00	18.637.800,00	(481.362.200,00)	3,72	
2.09	3.27.2.09.0.00.01.0000	2.09.03.2.02.0003	5.1.02	Belanja Barang dan Jasa	500.000.000,00	18.637.800,00	(481.362.200,00)	3,72	
2.09	3.27.2.09.0.00.01.0000	2.09.03.2.04		PELAKSANAAN PENCAPAIAN TARGET KONSUMSI PANGAN PERKAPITA/TAHUN SESUAI DENGAN ANGKA KECUKUPAN GIZI	49.785.125,00	48.469.089,00	(1.316.036,00)	97,35	
2.09	3.27.2.09.0.00.01.0000	2.09.03.2.04.0002		PEMBERDAYAAN MASYARAKAT DALAM PENGANEKARAGAMAN KONSUMSI PANGAN BERBASIS SUMBER DAYA LOKAL	49.785.125,00	48.469.089,00	(1.316.036,00)	97,35	
2.09	3.27.2.09.0.00.01.0000	2.09.03.2.04.0002	5.1	BELANJA OPERASI	49.785.125,00	48.469.089,00	(1.316.036,00)	97,35	
2.09	3.27.2.09.0.00.01.0000	2.09.03.2.04.0002	5.1.02	Belanja Barang dan Jasa	49.785.125,00	48.469.089,00	(1.316.036,00)	97,35	
2.09	3.27.2.09.0.00.01.0000	2.09.04		PROGRAM PENANGANAN KERAWANAN PANGAN	10.000.600,00	9.922.800,00	(77.800,00)	99,22	
2.09	3.27.2.09.0.00.01.0000	2.09.04.2.01		PENYUSUNAN PETA KERENTANAN DAN KETAHANAN PANGAN KECAMATAN	10.000.600,00	9.922.800,00	(77.800,00)	99,22	
2.09	3.27.2.09.0.00.01.0000	2.09.04.2.01.0001		PENYUSUNAN, PEMUTAKHIRAN DAN ANALISIS PETA KETAHANAN DAN KERENTANAN PANGAN	10.000.600,00	9.922.800,00	(77.800,00)	99,22	
2.09	3.27.2.09.0.00.01.0000	2.09.04.2.01.0001	5.1	BELANJA OPERASI	10.000.600,00	9.922.800,00	(77.800,00)	99,22	
2.09	3.27.2.09.0.00.01.0000	2.09.04.2.01.0001	5.1.02	Belanja Barang dan Jasa	10.000.600,00	9.922.800,00	(77.800,00)	99,22	
2.09	3.27.2.09.0.00.01.0000	2.09.05		PROGRAM PENGAWASAN KEAMANAN PANGAN	25.215.000,00	24.003.693,00	(1.211.307,00)	95,19	
2.09	3.27.2.09.0.00.01.0000	2.09.05.2.01		PELAKSANAAN PENGAWASAN KEAMANAN PANGAN SEGAR DAERAH KABUPATEN/KOTA	25.215.000,00	24.003.693,00	(1.211.307,00)	95,19	
2.09	3.27.2.09.0.00.01.0000	2.09.05.2.01.0007		PENYEDIAAN SARANA PENGUJIAN KEAMANAN DAN MUTU PANGAN SEGAR ASAL TUMBUHAN DAERAH KABUPATEN/KOTA	25.215.000,00	24.003.693,00	(1.211.307,00)	95,19	
2.09	3.27.2.09.0.00.01.0000	2.09.05.2.01.0007	5.1	BELANJA OPERASI	25.215.000,00	24.003.693,00	(1.211.307,00)	95,19	
2.09	3.27.2.09.0.00.01.0000	2.09.05.2.01.0007	5.1.02	Belanja Barang dan Jasa	25.215.000,00	24.003.693,00	(1.211.307,00)	95,19	
				JUMLAH BELANJA	740.000.725,00	253.256.008,00	(486.744.717,00)	34,22	

KODE REKENING	URAIAN	JUMLAH (Rp)		BERTAMBAH / (BERKURANG)		DASAR HUKUM
		ANGGARAN SETELAH PERUBAHAN	REALISASI	(Rp)	(%)	
	SURPLUS / (DEFISIT)	(740.000.725,00)	(253.256.008,00)	486.744.717,00	34,22	
	SISA LEBIH PEMBIAYAAN ANGGARAN (SILPA)	(740.000.725,00)	(253.256.008,00)	486.744.717,00	34,22	

Lampiran I.3 : Peraturan Daerah Kabupaten Kapuas Hulu
Nomor : 1 Tahun 2026
Tanggal : 19 Agustus 2026

PEMERINTAH KAB. KAPUAS HULU

RINCIAN APBD MENURUT URUSAN PEMERINTAHAN DAERAH, ORGANISASI, PROGRAM, KEGIATAN, SUB KEGIATAN, KELOMPOK, DAN JENIS PENDAPATAN, BELANJA, DAN PEMBIAYAAN

TAHUN ANGGARAN 2025

Urusan Pemerintahan : URUSAN PEMERINTAHAN WAJIB YANG BERKAITAN DENGAN PELAYANAN DASAR
Bidang Urusan : URUSAN PEMERINTAHAN BIDANG PERUMAHAN DAN KAWASAN PERMUKIMAN
Organisasi : DINAS PERUMAHAN RAKYAT DAN KAWASAN PERMUKIMAN, PERTANAHAN DAN LINGKUNGAN HIDUP

KODE REKENING				URAIAN	JUMLAH (Rp)		BERTAMBAH / (BERKURANG)		DASAR HUKUM
					ANGGARAN SETELAH PERUBAHAN	REALISASI	(Rp)	(%)	
	1.04.2.10.2.11.01.0000		4	PENDAPATAN DAERAH	89.000.000,00	94.030.000,00	5.030.000,00	105,65	
	1.04.2.10.2.11.01.0000		4.1	PENDAPATAN ASLI DAERAH (PAD)	89.000.000,00	94.030.000,00	5.030.000,00	105,65	
	1.04.2.10.2.11.01.0000		4.1.02	Retribusi Daerah	89.000.000,00	94.030.000,00	5.030.000,00	105,65	
				JUMLAH PENDAPATAN	89.000.000,00	94.030.000,00	5.030.000,00	105,65	
1.04	1.04.2.10.2.11.01.0000		5	BELANJA DAERAH	488.386.800,00	480.054.342,00	(8.332.458,00)	98,29	
1.04	1.04.2.10.2.11.01.0000	1.04.02		PROGRAM PENGEMBANGAN PERUMAHAN	42.416.800,00	42.239.345,00	(177.455,00)	99,58	
1.04	1.04.2.10.2.11.01.0000	1.04.02.2.01		PENDATAAN PENYEDIAAN DAN REHABILITASI RUMAH KORBAN BENCANA ATAU RELOKASI PROGRAM KABUPATEN/KOTA	42.416.800,00	42.239.345,00	(177.455,00)	99,58	
1.04	1.04.2.10.2.11.01.0000	1.04.02.2.01.0006		PENDATAAN RUMAH SEWA MILIK MASYARAKAT, RUMAH SUSUN DAN RUMAH KHUSUS	25.189.800,00	25.160.588,00	(29.212,00)	99,88	
1.04	1.04.2.10.2.11.01.0000	1.04.02.2.01.0006	5.1	BELANJA OPERASI	25.189.800,00	25.160.588,00	(29.212,00)	99,88	
1.04	1.04.2.10.2.11.01.0000	1.04.02.2.01.0006	5.1.02	Belanja Barang dan Jasa	25.189.800,00	25.160.588,00	(29.212,00)	99,88	
1.04	1.04.2.10.2.11.01.0000	1.04.02.2.01.0007		IDENTIFIKASI PERUMAHAN DI LOKASI YANG BERPOTENSI TERKENA RELOKASI PROGRAM KABUPATEN/KOTA	17.227.000,00	17.078.757,00	(148.243,00)	99,13	
1.04	1.04.2.10.2.11.01.0000	1.04.02.2.01.0007	5.1	BELANJA OPERASI	17.227.000,00	17.078.757,00	(148.243,00)	99,13	
1.04	1.04.2.10.2.11.01.0000	1.04.02.2.01.0007	5.1.02	Belanja Barang dan Jasa	17.227.000,00	17.078.757,00	(148.243,00)	99,13	
1.04	1.04.2.10.2.11.01.0000	1.04.03		PROGRAM KAWASAN PERMUKIMAN	147.998.000,00	147.105.508,00	(892.492,00)	99,39	
1.04	1.04.2.10.2.11.01.0000	1.04.03.2.02		PENATAAN DAN PENINGKATAN KUALITAS KAWASAN PERMUKIMAN KUMUH DENGAN LUAS DI BAWAH 10 (SEPULUH) HA	147.998.000,00	147.105.508,00	(892.492,00)	99,39	
1.04	1.04.2.10.2.11.01.0000	1.04.03.2.02.0008		PENYUSUNAN/REVIEW/LEGALISASI KEBIJAKAN BIDANG PKP	25.967.000,00	25.779.342,00	(187.658,00)	99,27	
1.04	1.04.2.10.2.11.01.0000	1.04.03.2.02.0008	5.1	BELANJA OPERASI	25.967.000,00	25.779.342,00	(187.658,00)	99,27	
1.04	1.04.2.10.2.11.01.0000	1.04.03.2.02.0008	5.1.02	Belanja Barang dan Jasa	25.967.000,00	25.779.342,00	(187.658,00)	99,27	
1.04	1.04.2.10.2.11.01.0000	1.04.03.2.02.0014		SURVEI DAN PENETAPAN LOKASI PERUMAHAN DAN PERMUKIMAN KUMUH	122.031.000,00	121.326.166,00	(704.834,00)	99,42	
1.04	1.04.2.10.2.11.01.0000	1.04.03.2.02.0014	5.1	BELANJA OPERASI	122.031.000,00	121.326.166,00	(704.834,00)	99,42	
1.04	1.04.2.10.2.11.01.0000	1.04.03.2.02.0014	5.1.02	Belanja Barang dan Jasa	122.031.000,00	121.326.166,00	(704.834,00)	99,42	
1.04	1.04.2.10.2.11.01.0000	1.04.04		PROGRAM PERUMAHAN DAN KAWASAN PERMUKIMAN KUMUH	297.972.000,00	290.709.489,00	(7.262.511,00)	97,56	
1.04	1.04.2.10.2.11.01.0000	1.04.04.2.01		PENCEGAHAN PERUMAHAN DAN KAWASAN PERMUKIMAN KUMUH PADA DAERAH KABUPATEN/KOTA	297.972.000,00	290.709.489,00	(7.262.511,00)	97,56	
1.04	1.04.2.10.2.11.01.0000	1.04.04.2.01.0001		PERBAIKAN RUMAH TIDAK LAYAK HUNI UNTUK PENCEGAHAN TERHADAP TUMBUH DAN BERKEMBANGNYA PERMUKIMAN KUMUH DI LUAR KAWASAN PERMUKIMAN KUMUH DENGAN LUAS DI BAWAH 10 (SEPULUH) HA	297.972.000,00	290.709.489,00	(7.262.511,00)	97,56	
1.04	1.04.2.10.2.11.01.0000	1.04.04.2.01.0001	5.1	BELANJA OPERASI	297.972.000,00	290.709.489,00	(7.262.511,00)	97,56	
1.04	1.04.2.10.2.11.01.0000	1.04.04.2.01.0001	5.1.02	Belanja Barang dan Jasa	122.972.000,00	120.709.489,00	(2.262.511,00)	98,16	
1.04	1.04.2.10.2.11.01.0000	1.04.04.2.01.0001	5.1.06	Belanja Bantuan Sosial	175.000.000,00	170.000.000,00	(5.000.000,00)	97,14	
				JUMLAH BELANJA	488.386.800,00	480.054.342,00	(8.332.458,00)	98,29	

KODE REKENING	URAIAN	JUMLAH (Rp)		BERTAMBAH / (BERKURANG)		DASAR HUKUM
		ANGGARAN SETELAH PERUBAHAN	REALISASI	(Rp)	(%)	
	SURPLUS / (DEFISIT)	(399.386.800,00)	(386.024.342,00)	13.362.458,00	96,65	
	SISA LEBIH PEMBIAYAAN ANGGARAN (SILPA)	(399.386.800,00)	(386.024.342,00)	13.362.458,00	96,65	

Lampiran I.3 : Peraturan Daerah Kabupaten Kapuas Hulu
Nomor : 1 Tahun 2026
Tanggal : 19 Agustus 2026

PEMERINTAH KAB. KAPUAS HULU

RINCIAN APBD MENURUT URUSAN PEMERINTAHAN DAERAH, ORGANISASI, PROGRAM, KEGIATAN, SUB KEGIATAN, KELOMPOK, DAN JENIS PENDAPATAN, BELANJA, DAN PEMBIAYAAN

TAHUN ANGGARAN 2025

Urusan Pemerintahan : URUSAN PEMERINTAHAN WAJIB YANG BERKAITAN DENGAN PELAYANAN DASAR
Bidang Urusan : URUSAN PEMERINTAHAN BIDANG SOSIAL
Organisasi : DINAS SOSIAL, PEMBERDAYAAN PEREMPUAN DAN PERLINDUNGAN ANAK

KODE REKENING				URAIAN	JUMLAH (Rp)		BERTAMBAH / (BERKURANG)		DASAR HUKUM
					ANGGARAN SETELAH PERUBAHAN	REALISASI	(Rp)	(%)	
1.06	1.06.2.08.0.00.01.0000		5	BELANJA DAERAH	3.964.247.500,00	3.700.844.453,70	(263.403.046,30)	93,35	
1.06	1.06.2.08.0.00.01.0000	1.06.01		PROGRAM PENUNJANG URUSAN PEMERINTAHAN DAERAH KABUPATEN/KOTA	3.183.387.600,00	2.960.512.864,70	(222.874.735,30)	92,99	
1.06	1.06.2.08.0.00.01.0000	1.06.01.2.01		PERENCANAAN, PENGANGGARAN, DAN EVALUASI KINERJA PERANGKAT DAERAH	10.301.400,00	10.091.200,00	(210.200,00)	97,95	
1.06	1.06.2.08.0.00.01.0000	1.06.01.2.01.0001		PENYUSUNAN DOKUMEN PERENCANAAN PERANGKAT DAERAH	1.336.000,00	1.304.000,00	(32.000,00)	97,60	
1.06	1.06.2.08.0.00.01.0000	1.06.01.2.01.0001	5.1	BELANJA OPERASI	1.336.000,00	1.304.000,00	(32.000,00)	97,60	
1.06	1.06.2.08.0.00.01.0000	1.06.01.2.01.0001	5.1.02	Belanja Barang dan Jasa	1.336.000,00	1.304.000,00	(32.000,00)	97,60	
1.06	1.06.2.08.0.00.01.0000	1.06.01.2.01.0002		KOORDINASI DAN PENYUSUNAN DOKUMEN RKA-SKPD	1.669.000,00	1.635.000,00	(34.000,00)	97,96	
1.06	1.06.2.08.0.00.01.0000	1.06.01.2.01.0002	5.1	BELANJA OPERASI	1.669.000,00	1.635.000,00	(34.000,00)	97,96	
1.06	1.06.2.08.0.00.01.0000	1.06.01.2.01.0002	5.1.02	Belanja Barang dan Jasa	1.669.000,00	1.635.000,00	(34.000,00)	97,96	
1.06	1.06.2.08.0.00.01.0000	1.06.01.2.01.0003		KOORDINASI DAN PENYUSUNAN DOKUMEN PERUBAHAN RKA-SKPD	1.336.000,00	1.304.000,00	(32.000,00)	97,60	
1.06	1.06.2.08.0.00.01.0000	1.06.01.2.01.0003	5.1	BELANJA OPERASI	1.336.000,00	1.304.000,00	(32.000,00)	97,60	
1.06	1.06.2.08.0.00.01.0000	1.06.01.2.01.0003	5.1.02	Belanja Barang dan Jasa	1.336.000,00	1.304.000,00	(32.000,00)	97,60	
1.06	1.06.2.08.0.00.01.0000	1.06.01.2.01.0004		KOORDINASI DAN PENYUSUNAN DPA-SKPD	1.336.000,00	1.304.000,00	(32.000,00)	97,60	
1.06	1.06.2.08.0.00.01.0000	1.06.01.2.01.0004	5.1	BELANJA OPERASI	1.336.000,00	1.304.000,00	(32.000,00)	97,60	
1.06	1.06.2.08.0.00.01.0000	1.06.01.2.01.0004	5.1.02	Belanja Barang dan Jasa	1.336.000,00	1.304.000,00	(32.000,00)	97,60	
1.06	1.06.2.08.0.00.01.0000	1.06.01.2.01.0005		KOORDINASI DAN PENYUSUNAN PERUBAHAN DPA- SKPD	1.336.000,00	1.304.000,00	(32.000,00)	97,60	
1.06	1.06.2.08.0.00.01.0000	1.06.01.2.01.0005	5.1	BELANJA OPERASI	1.336.000,00	1.304.000,00	(32.000,00)	97,60	
1.06	1.06.2.08.0.00.01.0000	1.06.01.2.01.0005	5.1.02	Belanja Barang dan Jasa	1.336.000,00	1.304.000,00	(32.000,00)	97,60	
1.06	1.06.2.08.0.00.01.0000	1.06.01.2.01.0006		KOORDINASI DAN PENYUSUNAN LAPORAN CAPAIAN KINERJA DAN IKHTISAR REALISASI KINERJA SKPD	1.344.400,00	1.311.700,00	(32.700,00)	97,56	
1.06	1.06.2.08.0.00.01.0000	1.06.01.2.01.0006	5.1	BELANJA OPERASI	1.344.400,00	1.311.700,00	(32.700,00)	97,56	
1.06	1.06.2.08.0.00.01.0000	1.06.01.2.01.0006	5.1.02	Belanja Barang dan Jasa	1.344.400,00	1.311.700,00	(32.700,00)	97,56	
1.06	1.06.2.08.0.00.01.0000	1.06.01.2.01.0007		EVALUASI KINERJA PERANGKAT DAERAH	1.944.000,00	1.928.500,00	(15.500,00)	99,20	
1.06	1.06.2.08.0.00.01.0000	1.06.01.2.01.0007	5.1	BELANJA OPERASI	1.944.000,00	1.928.500,00	(15.500,00)	99,20	
1.06	1.06.2.08.0.00.01.0000	1.06.01.2.01.0007	5.1.02	Belanja Barang dan Jasa	1.944.000,00	1.928.500,00	(15.500,00)	99,20	
1.06	1.06.2.08.0.00.01.0000	1.06.01.2.02		ADMINISTRASI KEUANGAN PERANGKAT DAERAH	2.815.677.923,00	2.609.318.123,00	(206.359.800,00)	92,67	
1.06	1.06.2.08.0.00.01.0000	1.06.01.2.02.0001		PENYEDIAAN GAJI DAN TUNJANGAN ASN	2.637.284.923,00	2.431.279.123,00	(206.005.800,00)	92,18	
1.06	1.06.2.08.0.00.01.0000	1.06.01.2.02.0001	5.1	BELANJA OPERASI	2.637.284.923,00	2.431.279.123,00	(206.005.800,00)	92,18	
1.06	1.06.2.08.0.00.01.0000	1.06.01.2.02.0001	5.1.01	Belanja Pegawai	2.637.284.923,00	2.431.279.123,00	(206.005.800,00)	92,18	
1.06	1.06.2.08.0.00.01.0000	1.06.01.2.02.0002		PENYEDIAAN ADMINISTRASI PELAKSANAAN TUGAS ASN	25.440.000,00	25.440.000,00	0,00	100,00	

KODE REKENING				URAIAN	JUMLAH (Rp)		BERTAMBAH / (BERKURANG)		DASAR HUKUM
					ANGGARAN SETELAH PERUBAHAN	REALISASI	(Rp)	(%)	
1.06	1.06.2.08.0.00.01.0000	1.06.01.2.02.0002	5.1	BELANJA OPERASI	25.440.000,00	25.440.000,00	0,00	100,00	
1.06	1.06.2.08.0.00.01.0000	1.06.01.2.02.0002	5.1.02	Belanja Barang dan Jasa	25.440.000,00	25.440.000,00	0,00	100,00	
1.06	1.06.2.08.0.00.01.0000	1.06.01.2.02.0003		PELAKSANAAN PENATAUSAHAAN DAN PENGUJIAN/VERIFIKASI KEUANGAN SKPD	148.831.000,00	148.827.500,00	(3.500,00)	99,99	
1.06	1.06.2.08.0.00.01.0000	1.06.01.2.02.0003	5.1	BELANJA OPERASI	148.831.000,00	148.827.500,00	(3.500,00)	99,99	
1.06	1.06.2.08.0.00.01.0000	1.06.01.2.02.0003	5.1.02	Belanja Barang dan Jasa	148.831.000,00	148.827.500,00	(3.500,00)	99,99	
1.06	1.06.2.08.0.00.01.0000	1.06.01.2.02.0004		KOORDINASI DAN PELAKSANAAN AKUNTANSI SKPD	774.000,00	768.500,00	(5.500,00)	99,28	
1.06	1.06.2.08.0.00.01.0000	1.06.01.2.02.0004	5.1	BELANJA OPERASI	774.000,00	768.500,00	(5.500,00)	99,28	
1.06	1.06.2.08.0.00.01.0000	1.06.01.2.02.0004	5.1.02	Belanja Barang dan Jasa	774.000,00	768.500,00	(5.500,00)	99,28	
1.06	1.06.2.08.0.00.01.0000	1.06.01.2.02.0005		KOORDINASI DAN PENYUSUNAN LAPORAN KEUANGAN AKHIR TAHUN SKPD	907.000,00	739.500,00	(167.500,00)	81,53	
1.06	1.06.2.08.0.00.01.0000	1.06.01.2.02.0005	5.1	BELANJA OPERASI	907.000,00	739.500,00	(167.500,00)	81,53	
1.06	1.06.2.08.0.00.01.0000	1.06.01.2.02.0005	5.1.02	Belanja Barang dan Jasa	907.000,00	739.500,00	(167.500,00)	81,53	
1.06	1.06.2.08.0.00.01.0000	1.06.01.2.02.0006		PENGELOLAAN DAN PENYIAPAN BAHAN TANGGAPAN PEMERIKSAAN	1.240.000,00	1.232.500,00	(7.500,00)	99,39	
1.06	1.06.2.08.0.00.01.0000	1.06.01.2.02.0006	5.1	BELANJA OPERASI	1.240.000,00	1.232.500,00	(7.500,00)	99,39	
1.06	1.06.2.08.0.00.01.0000	1.06.01.2.02.0006	5.1.02	Belanja Barang dan Jasa	1.240.000,00	1.232.500,00	(7.500,00)	99,39	
1.06	1.06.2.08.0.00.01.0000	1.06.01.2.02.0007		KOORDINASI DAN PENYUSUNAN LAPORAN KEUANGAN BULANAN/ TRIWULANAN/ SEMESTERAN SKPD	1.201.000,00	1.031.000,00	(170.000,00)	85,84	
1.06	1.06.2.08.0.00.01.0000	1.06.01.2.02.0007	5.1	BELANJA OPERASI	1.201.000,00	1.031.000,00	(170.000,00)	85,84	
1.06	1.06.2.08.0.00.01.0000	1.06.01.2.02.0007	5.1.02	Belanja Barang dan Jasa	1.201.000,00	1.031.000,00	(170.000,00)	85,84	
1.06	1.06.2.08.0.00.01.0000	1.06.01.2.06		ADMINISTRASI UMUM PERANGKAT DAERAH	136.968.400,00	135.186.851,00	(1.781.549,00)	98,69	
1.06	1.06.2.08.0.00.01.0000	1.06.01.2.06.0001		PENYEDIAAN KOMPONEN INSTALASI LISTRIK/PENERANGAN BANGUNAN KANTOR	915.000,00	915.000,00	0,00	100,00	
1.06	1.06.2.08.0.00.01.0000	1.06.01.2.06.0001	5.1	BELANJA OPERASI	915.000,00	915.000,00	0,00	100,00	
1.06	1.06.2.08.0.00.01.0000	1.06.01.2.06.0001	5.1.02	Belanja Barang dan Jasa	915.000,00	915.000,00	0,00	100,00	
1.06	1.06.2.08.0.00.01.0000	1.06.01.2.06.0003		PENYEDIAAN PERALATAN RUMAH TANGGA	2.095.000,00	2.095.000,00	0,00	100,00	
1.06	1.06.2.08.0.00.01.0000	1.06.01.2.06.0003	5.1	BELANJA OPERASI	2.095.000,00	2.095.000,00	0,00	100,00	
1.06	1.06.2.08.0.00.01.0000	1.06.01.2.06.0003	5.1.02	Belanja Barang dan Jasa	2.095.000,00	2.095.000,00	0,00	100,00	
1.06	1.06.2.08.0.00.01.0000	1.06.01.2.06.0005		PENYEDIAAN BARANG CETAKAN DAN PENGGANDAAN	13.727.000,00	13.635.558,00	(91.442,00)	99,33	
1.06	1.06.2.08.0.00.01.0000	1.06.01.2.06.0005	5.1	BELANJA OPERASI	13.727.000,00	13.635.558,00	(91.442,00)	99,33	
1.06	1.06.2.08.0.00.01.0000	1.06.01.2.06.0005	5.1.02	Belanja Barang dan Jasa	13.727.000,00	13.635.558,00	(91.442,00)	99,33	
1.06	1.06.2.08.0.00.01.0000	1.06.01.2.06.0009		PENYELENGGARAAN RAPAT KOORDINASI DAN KONSULTASI SKPD	111.756.400,00	110.066.293,00	(1.690.107,00)	98,48	
1.06	1.06.2.08.0.00.01.0000	1.06.01.2.06.0009	5.1	BELANJA OPERASI	111.756.400,00	110.066.293,00	(1.690.107,00)	98,48	
1.06	1.06.2.08.0.00.01.0000	1.06.01.2.06.0009	5.1.02	Belanja Barang dan Jasa	111.756.400,00	110.066.293,00	(1.690.107,00)	98,48	
1.06	1.06.2.08.0.00.01.0000	1.06.01.2.06.0010		PENATAUSAHAAN ARSIP DINAMIS PADA SKPD	8.475.000,00	8.475.000,00	0,00	100,00	
1.06	1.06.2.08.0.00.01.0000	1.06.01.2.06.0010	5.1	BELANJA OPERASI	8.475.000,00	8.475.000,00	0,00	100,00	
1.06	1.06.2.08.0.00.01.0000	1.06.01.2.06.0010	5.1.02	Belanja Barang dan Jasa	8.475.000,00	8.475.000,00	0,00	100,00	
1.06	1.06.2.08.0.00.01.0000	1.06.01.2.08		PENYEDIAAN JASA PENUNJANG URUSAN PEMERINTAHAN DAERAH	203.378.981,00	189.275.094,70	(14.103.886,30)	93,06	
1.06	1.06.2.08.0.00.01.0000	1.06.01.2.08.0001		PENYEDIAAN JASA SURAT MENYURAT	2.131.000,00	2.107.500,00	(23.500,00)	98,89	
1.06	1.06.2.08.0.00.01.0000	1.06.01.2.08.0001	5.1	BELANJA OPERASI	2.131.000,00	2.107.500,00	(23.500,00)	98,89	
1.06	1.06.2.08.0.00.01.0000	1.06.01.2.08.0001	5.1.02	Belanja Barang dan Jasa	2.131.000,00	2.107.500,00	(23.500,00)	98,89	
1.06	1.06.2.08.0.00.01.0000	1.06.01.2.08.0002		PENYEDIAAN JASA KOMUNIKASI, SUMBER DAYA AIR DAN LISTRIK	63.058.904,00	48.989.452,00	(14.069.452,00)	77,68	
1.06	1.06.2.08.0.00.01.0000	1.06.01.2.08.0002	5.1	BELANJA OPERASI	63.058.904,00	48.989.452,00	(14.069.452,00)	77,68	
1.06	1.06.2.08.0.00.01.0000	1.06.01.2.08.0002	5.1.02	Belanja Barang dan Jasa	63.058.904,00	48.989.452,00	(14.069.452,00)	77,68	
1.06	1.06.2.08.0.00.01.0000	1.06.01.2.08.0003		PENYEDIAAN JASA PERALATAN DAN PERLENGKAPAN KANTOR	6.330.000,00	6.319.100,00	(10.900,00)	99,82	
1.06	1.06.2.08.0.00.01.0000	1.06.01.2.08.0003	5.1	BELANJA OPERASI	6.330.000,00	6.319.100,00	(10.900,00)	99,82	

KODE REKENING				URAIAN	JUMLAH (Rp)		BERTAMBAH / (BERKURANG)		DASAR HUKUM
					ANGGARAN SETELAH PERUBAHAN	REALISASI	(Rp)	(%)	
1.06	1.06.2.08.0.00.01.0000	1.06.01.2.08.0003	5.1.02	Belanja Barang dan Jasa	6.330.000,00	6.319.100,00	(10.900,00)	99,82	
1.06	1.06.2.08.0.00.01.0000	1.06.01.2.08.0004		PENYEDIAAN JASA PELAYANAN UMUM KANTOR	131.859.077,00	131.859.042,70	(34,30)	99,99	
1.06	1.06.2.08.0.00.01.0000	1.06.01.2.08.0004	5.1	BELANJA OPERASI	131.859.077,00	131.859.042,70	(34,30)	99,99	
1.06	1.06.2.08.0.00.01.0000	1.06.01.2.08.0004	5.1.02	Belanja Barang dan Jasa	131.859.077,00	131.859.042,70	(34,30)	99,99	
1.06	1.06.2.08.0.00.01.0000	1.06.01.2.09		PEMELIHARAAN BARANG MILIK DAERAH PENUNJANG URUSAN PEMERINTAHAN DAERAH	17.060.896,00	16.641.596,00	(419.300,00)	97,54	
1.06	1.06.2.08.0.00.01.0000	1.06.01.2.09.0001		PENYEDIAAN JASA PEMELIHARAAN, BIAYA PEMELIHARAAN, DAN PAJAK KENDARAAN PERORANGAN DINAS ATAU KENDARAAN DINAS JABATAN	10.155.300,00	10.108.000,00	(47.300,00)	99,53	
1.06	1.06.2.08.0.00.01.0000	1.06.01.2.09.0001	5.1	BELANJA OPERASI	10.155.300,00	10.108.000,00	(47.300,00)	99,53	
1.06	1.06.2.08.0.00.01.0000	1.06.01.2.09.0001	5.1.02	Belanja Barang dan Jasa	10.155.300,00	10.108.000,00	(47.300,00)	99,53	
1.06	1.06.2.08.0.00.01.0000	1.06.01.2.09.0002		PENYEDIAAN JASA PEMELIHARAAN, BIAYA PEMELIHARAAN, PAJAK DAN PERIZINAN KENDARAAN DINAS OPERASIONAL ATAU LAPANGAN	6.905.596,00	6.533.596,00	(372.000,00)	94,61	
1.06	1.06.2.08.0.00.01.0000	1.06.01.2.09.0002	5.1	BELANJA OPERASI	6.905.596,00	6.533.596,00	(372.000,00)	94,61	
1.06	1.06.2.08.0.00.01.0000	1.06.01.2.09.0002	5.1.02	Belanja Barang dan Jasa	6.905.596,00	6.533.596,00	(372.000,00)	94,61	
1.06	1.06.2.08.0.00.01.0000	1.06.02		PROGRAM PEMBERDAYAAN SOSIAL	177.690.000,00	159.637.500,00	(18.052.500,00)	89,84	
1.06	1.06.2.08.0.00.01.0000	1.06.02.2.03		PENGEMBANGAN POTENSI SUMBER KESEJAHTERAAN SOSIAL DAERAH KABUPATEN/KOTA	177.690.000,00	159.637.500,00	(18.052.500,00)	89,84	
1.06	1.06.2.08.0.00.01.0000	1.06.02.2.03.0002		PENINGKATAN KEMAMPUAN POTENSI TENAGA KESEJAHTERAAN SOSIAL KECAMATAN KEWENANGAN KABUPATEN/KOTA	163.750.000,00	145.712.500,00	(18.037.500,00)	88,98	
1.06	1.06.2.08.0.00.01.0000	1.06.02.2.03.0002	5.1	BELANJA OPERASI	163.750.000,00	145.712.500,00	(18.037.500,00)	88,98	
1.06	1.06.2.08.0.00.01.0000	1.06.02.2.03.0002	5.1.02	Belanja Barang dan Jasa	163.750.000,00	145.712.500,00	(18.037.500,00)	88,98	
1.06	1.06.2.08.0.00.01.0000	1.06.02.2.03.0004		PENINGKATAN KEMAMPUAN POTENSI SUMBER KESEJAHTERAAN SOSIAL KELEMBAGAAN MASYARAKAT KEWENANGAN KABUPATEN/KOTA	13.940.000,00	13.925.000,00	(15.000,00)	99,89	
1.06	1.06.2.08.0.00.01.0000	1.06.02.2.03.0004	5.1	BELANJA OPERASI	13.940.000,00	13.925.000,00	(15.000,00)	99,89	
1.06	1.06.2.08.0.00.01.0000	1.06.02.2.03.0004	5.1.02	Belanja Barang dan Jasa	13.940.000,00	13.925.000,00	(15.000,00)	99,89	
1.06	1.06.2.08.0.00.01.0000	1.06.03		PROGRAM PENANGANAN WARGA NEGARA MIGRAN KORBAN TINDAK KEKERASAN	2.429.000,00	201.000,00	(2.228.000,00)	8,27	
1.06	1.06.2.08.0.00.01.0000	1.06.03.2.01		PEMULANGAN WARGA NEGARA MIGRAN KORBAN TINDAK KEKERASAN DARI TITIK DEBARKASI DI DAERAH KABUPATEN/KOTA UNTUK DIPULANGKAN KE DESA/KELURAHAN ASAL	2.429.000,00	201.000,00	(2.228.000,00)	8,27	
1.06	1.06.2.08.0.00.01.0000	1.06.03.2.01.0001		FASILITASI PEMULANGAN WARGA NEGARA MIGRAN KORBAN TINDAK KEKERASAN DARI TITIK DEBARKASI DI DAERAH KABUPATEN/KOTA UNTUK DIPULANGKAN KE DESA/KELURAHAN ASAL	2.429.000,00	201.000,00	(2.228.000,00)	8,27	
1.06	1.06.2.08.0.00.01.0000	1.06.03.2.01.0001	5.1	BELANJA OPERASI	2.429.000,00	201.000,00	(2.228.000,00)	8,27	
1.06	1.06.2.08.0.00.01.0000	1.06.03.2.01.0001	5.1.02	Belanja Barang dan Jasa	2.429.000,00	201.000,00	(2.228.000,00)	8,27	
1.06	1.06.2.08.0.00.01.0000	1.06.04		PROGRAM REHABILITASI SOSIAL	443.414.000,00	430.126.089,00	(13.287.911,00)	97,00	
1.06	1.06.2.08.0.00.01.0000	1.06.04.2.01		REHABILITASI SOSIAL DASAR PENYANDANG DISABILITAS TERLANTAR, ANAK TERLANTAR, LANJUT USIA TERLANTAR, SERTA GELANDANGAN PENGEMIS DI LUAR PANTI SOSIAL	443.414.000,00	430.126.089,00	(13.287.911,00)	97,00	
1.06	1.06.2.08.0.00.01.0000	1.06.04.2.01.0001		PENYEDIAAN PERMAKANAN	104.812.000,00	103.368.880,00	(1.443.120,00)	98,62	
1.06	1.06.2.08.0.00.01.0000	1.06.04.2.01.0001	5.1	BELANJA OPERASI	104.812.000,00	103.368.880,00	(1.443.120,00)	98,62	
1.06	1.06.2.08.0.00.01.0000	1.06.04.2.01.0001	5.1.02	Belanja Barang dan Jasa	86.812.000,00	86.666.800,00	(145.200,00)	99,83	
1.06	1.06.2.08.0.00.01.0000	1.06.04.2.01.0001	5.1.06	Belanja Bantuan Sosial	18.000.000,00	16.702.080,00	(1.297.920,00)	92,78	
1.06	1.06.2.08.0.00.01.0000	1.06.04.2.01.0002		PENYEDIAAN SANDANG	18.168.200,00	16.750.100,00	(1.418.100,00)	92,19	
1.06	1.06.2.08.0.00.01.0000	1.06.04.2.01.0002	5.1	BELANJA OPERASI	18.168.200,00	16.750.100,00	(1.418.100,00)	92,19	
1.06	1.06.2.08.0.00.01.0000	1.06.04.2.01.0002	5.1.02	Belanja Barang dan Jasa	1.368.200,00	1.350.100,00	(18.100,00)	98,67	
1.06	1.06.2.08.0.00.01.0000	1.06.04.2.01.0002	5.1.06	Belanja Bantuan Sosial	16.800.000,00	15.400.000,00	(1.400.000,00)	91,66	
1.06	1.06.2.08.0.00.01.0000	1.06.04.2.01.0003		PENYEDIAAN ALAT BANTU	203.648.000,00	202.938.940,00	(709.060,00)	99,65	
1.06	1.06.2.08.0.00.01.0000	1.06.04.2.01.0003	5.1	BELANJA OPERASI	203.648.000,00	202.938.940,00	(709.060,00)	99,65	
1.06	1.06.2.08.0.00.01.0000	1.06.04.2.01.0003	5.1.02	Belanja Barang dan Jasa	32.748.000,00	32.638.300,00	(109.700,00)	99,66	
1.06	1.06.2.08.0.00.01.0000	1.06.04.2.01.0003	5.1.06	Belanja Bantuan Sosial	170.900.000,00	170.300.640,00	(599.360,00)	99,64	
1.06	1.06.2.08.0.00.01.0000	1.06.04.2.01.0004		PEMBERIAN PELAYANAN REUNIFIKASI KELUARGA	8.334.400,00	6.687.400,00	(1.647.000,00)	80,23	
1.06	1.06.2.08.0.00.01.0000	1.06.04.2.01.0004	5.1	BELANJA OPERASI	8.334.400,00	6.687.400,00	(1.647.000,00)	80,23	

KODE REKENING				URAIAN	JUMLAH (Rp)		BERTAMBAH / (BERKURANG)		DASAR HUKUM
					ANGGARAN SETELAH PERUBAHAN	REALISASI	(Rp)	(%)	
1.06	1.06.2.08.0.00.01.0000	1.06.04.2.01.0004	5.1.02	Belanja Barang dan Jasa	8.334.400,00	6.687.400,00	(1.647.000,00)	80,23	
1.06	1.06.2.08.0.00.01.0000	1.06.04.2.01.0012		PEMBERIAN LAYANAN RUJUKAN	108.451.400,00	100.380.769,00	(8.070.631,00)	92,55	
1.06	1.06.2.08.0.00.01.0000	1.06.04.2.01.0012	5.1	BELANJA OPERASI	108.451.400,00	100.380.769,00	(8.070.631,00)	92,55	
1.06	1.06.2.08.0.00.01.0000	1.06.04.2.01.0012	5.1.02	Belanja Barang dan Jasa	108.451.400,00	100.380.769,00	(8.070.631,00)	92,55	
1.06	1.06.2.08.0.00.01.0000	1.06.05		PROGRAM PERLINDUNGAN DAN JAMINAN SOSIAL	66.388.200,00	60.997.400,00	(5.390.800,00)	91,87	
1.06	1.06.2.08.0.00.01.0000	1.06.05.2.02		PENGELOLAAN DATA FAKIR MISKIN CAKUPAN DAERAH KABUPATEN/KOTA	66.388.200,00	60.997.400,00	(5.390.800,00)	91,87	
1.06	1.06.2.08.0.00.01.0000	1.06.05.2.02.0001		PENDATAAN FAKIR MISKIN CAKUPAN DAERAH KABUPATEN/KOTA	8.786.000,00	8.419.000,00	(367.000,00)	95,82	
1.06	1.06.2.08.0.00.01.0000	1.06.05.2.02.0001	5.1	BELANJA OPERASI	8.786.000,00	8.419.000,00	(367.000,00)	95,82	
1.06	1.06.2.08.0.00.01.0000	1.06.05.2.02.0001	5.1.02	Belanja Barang dan Jasa	8.786.000,00	8.419.000,00	(367.000,00)	95,82	
1.06	1.06.2.08.0.00.01.0000	1.06.05.2.02.0002		PENGELOLAAN DATA FAKIR MISKIN CAKUPAN DAERAH KABUPATEN/KOTA	39.734.100,00	39.131.700,00	(602.400,00)	98,48	
1.06	1.06.2.08.0.00.01.0000	1.06.05.2.02.0002	5.1	BELANJA OPERASI	39.734.100,00	39.131.700,00	(602.400,00)	98,48	
1.06	1.06.2.08.0.00.01.0000	1.06.05.2.02.0002	5.1.02	Belanja Barang dan Jasa	39.734.100,00	39.131.700,00	(602.400,00)	98,48	
1.06	1.06.2.08.0.00.01.0000	1.06.05.2.02.0003		FASILITASI BANTUAN SOSIAL KESEJAHTERAAN KELUARGA	17.868.100,00	13.446.700,00	(4.421.400,00)	75,25	
1.06	1.06.2.08.0.00.01.0000	1.06.05.2.02.0003	5.1	BELANJA OPERASI	17.868.100,00	13.446.700,00	(4.421.400,00)	75,25	
1.06	1.06.2.08.0.00.01.0000	1.06.05.2.02.0003	5.1.02	Belanja Barang dan Jasa	17.868.100,00	13.446.700,00	(4.421.400,00)	75,25	
1.06	1.06.2.08.0.00.01.0000	1.06.06		PROGRAM PENANGANAN BENCANA	64.538.700,00	62.969.600,00	(1.569.100,00)	97,56	
1.06	1.06.2.08.0.00.01.0000	1.06.06.2.01		PERLINDUNGAN SOSIAL KORBAN BENCANA ALAM DAN SOSIAL KABUPATEN/KOTA	43.598.700,00	42.034.600,00	(1.564.100,00)	96,41	
1.06	1.06.2.08.0.00.01.0000	1.06.06.2.01.0001		PENYEDIAAN MAKANAN	34.748.700,00	33.409.600,00	(1.339.100,00)	96,14	
1.06	1.06.2.08.0.00.01.0000	1.06.06.2.01.0001	5.1	BELANJA OPERASI	34.748.700,00	33.409.600,00	(1.339.100,00)	96,14	
1.06	1.06.2.08.0.00.01.0000	1.06.06.2.01.0001	5.1.02	Belanja Barang dan Jasa	34.748.700,00	33.409.600,00	(1.339.100,00)	96,14	
1.06	1.06.2.08.0.00.01.0000	1.06.06.2.01.0002		PENYEDIAAN SANDANG	8.850.000,00	8.625.000,00	(225.000,00)	97,45	
1.06	1.06.2.08.0.00.01.0000	1.06.06.2.01.0002	5.1	BELANJA OPERASI	8.850.000,00	8.625.000,00	(225.000,00)	97,45	
1.06	1.06.2.08.0.00.01.0000	1.06.06.2.01.0002	5.1.02	Belanja Barang dan Jasa	8.850.000,00	8.625.000,00	(225.000,00)	97,45	
1.06	1.06.2.08.0.00.01.0000	1.06.06.2.02		PENYELENGGARAAN PEMBERDAYAAN MASYARAKAT TERHADAP KESIAPSIAGAAN BENCANA KABUPATEN/KOTA	20.940.000,00	20.935.000,00	(5.000,00)	99,97	
1.06	1.06.2.08.0.00.01.0000	1.06.06.2.02.0002		KOORDINASI, SOSIALISASI DAN PELAKSANAAN TARUNA SIAGA BENCANA	20.940.000,00	20.935.000,00	(5.000,00)	99,97	
1.06	1.06.2.08.0.00.01.0000	1.06.06.2.02.0002	5.1	BELANJA OPERASI	20.940.000,00	20.935.000,00	(5.000,00)	99,97	
1.06	1.06.2.08.0.00.01.0000	1.06.06.2.02.0002	5.1.02	Belanja Barang dan Jasa	20.940.000,00	20.935.000,00	(5.000,00)	99,97	
1.06	1.06.2.08.0.00.01.0000	1.06.07		PROGRAM PENGELOLAAN TAMAN MAKAM PAHLAWAN	26.400.000,00	26.400.000,00	0,00	100,00	
1.06	1.06.2.08.0.00.01.0000	1.06.07.2.01		PEMELIHARAAN TAMAN MAKAM PAHLAWAN NASIONAL KABUPATEN/KOTA	26.400.000,00	26.400.000,00	0,00	100,00	
1.06	1.06.2.08.0.00.01.0000	1.06.07.2.01.0002		PEMELIHARAAN TAMAN MAKAM PAHLAWAN NASIONAL KABUPATEN/KOTA	26.400.000,00	26.400.000,00	0,00	100,00	
1.06	1.06.2.08.0.00.01.0000	1.06.07.2.01.0002	5.1	BELANJA OPERASI	26.400.000,00	26.400.000,00	0,00	100,00	
1.06	1.06.2.08.0.00.01.0000	1.06.07.2.01.0002	5.1.02	Belanja Barang dan Jasa	26.400.000,00	26.400.000,00	0,00	100,00	
				JUMLAH BELANJA	3.964.247.500,00	3.700.844.453,70	(263.403.046,30)	93,35	
				SURPLUS / (DEFISIT)	(3.964.247.500,00)	(3.700.844.453,70)	263.403.046,30	93,35	
				SISA LEBIH PEMBIAYAAN ANGGARAN (SILPA)	(3.964.247.500,00)	(3.700.844.453,70)	263.403.046,30	93,35	

Lampiran I.3 : Peraturan Daerah Kabupaten Kapuas Hulu
Nomor : 1 Tahun 2026
Tanggal : 19 Agustus 2026

PEMERINTAH KAB. KAPUAS HULU

RINCIAN APBD MENURUT URUSAN PEMERINTAHAN DAERAH, ORGANISASI, PROGRAM, KEGIATAN, SUB KEGIATAN, KELOMPOK, DAN JENIS PENDAPATAN, BELANJA, DAN PEMBIAYAAN

TAHUN ANGGARAN 2025

Urusan Pemerintahan : URUSAN PEMERINTAHAN WAJIB YANG TIDAK BERKAITAN DENGAN PELAYANAN DASAR
Bidang Urusan : URUSAN PEMERINTAHAN BIDANG TENAGA KERJA
Organisasi : DINAS TENAGA KERJA, PERINDUSTRIAN DAN TRANSMIGRASI

KODE REKENING				URAIAN	JUMLAH (Rp)		BERTAMBAH / (BERKURANG)		DASAR HUKUM
					ANGGARAN SETELAH PERUBAHAN	REALISASI	(Rp)	(%)	
2.07	2.07.3.31.3.32.01.0000		5	BELANJA DAERAH	6.326.533.400,00	5.960.513.098,00	(366.020.302,00)	94,21	
2.07	2.07.3.31.3.32.01.0000	2.07.01		PROGRAM PENUNJANG URUSAN PEMERINTAHAN DAERAH KABUPATEN/KOTA	5.646.824.820,00	5.402.597.118,00	(244.227.702,00)	95,67	
2.07	2.07.3.31.3.32.01.0000	2.07.01.2.01		PERENCANAAN, PENGANGGARAN, DAN EVALUASI KINERJA PERANGKAT DAERAH	129.231.000,00	128.517.680,00	(713.320,00)	99,44	
2.07	2.07.3.31.3.32.01.0000	2.07.01.2.01.0001		PENYUSUNAN DOKUMEN PERENCANAAN PERANGKAT DAERAH	59.599.400,00	59.543.340,00	(56.060,00)	99,90	
2.07	2.07.3.31.3.32.01.0000	2.07.01.2.01.0001	5.1	BELANJA OPERASI	59.599.400,00	59.543.340,00	(56.060,00)	99,90	
2.07	2.07.3.31.3.32.01.0000	2.07.01.2.01.0001	5.1.02	Belanja Barang dan Jasa	59.599.400,00	59.543.340,00	(56.060,00)	99,90	
2.07	2.07.3.31.3.32.01.0000	2.07.01.2.01.0002		KOORDINASI DAN PENYUSUNAN DOKUMEN RKA-SKPD	8.174.000,00	8.133.400,00	(40.600,00)	99,50	
2.07	2.07.3.31.3.32.01.0000	2.07.01.2.01.0002	5.1	BELANJA OPERASI	8.174.000,00	8.133.400,00	(40.600,00)	99,50	
2.07	2.07.3.31.3.32.01.0000	2.07.01.2.01.0002	5.1.02	Belanja Barang dan Jasa	8.174.000,00	8.133.400,00	(40.600,00)	99,50	
2.07	2.07.3.31.3.32.01.0000	2.07.01.2.01.0003		KOORDINASI DAN PENYUSUNAN DOKUMEN PERUBAHAN RKA-SKPD	8.174.000,00	8.103.150,00	(70.850,00)	99,13	
2.07	2.07.3.31.3.32.01.0000	2.07.01.2.01.0003	5.1	BELANJA OPERASI	8.174.000,00	8.103.150,00	(70.850,00)	99,13	
2.07	2.07.3.31.3.32.01.0000	2.07.01.2.01.0003	5.1.02	Belanja Barang dan Jasa	8.174.000,00	8.103.150,00	(70.850,00)	99,13	
2.07	2.07.3.31.3.32.01.0000	2.07.01.2.01.0004		KOORDINASI DAN PENYUSUNAN DPA-SKPD	8.240.500,00	8.198.585,00	(41.915,00)	99,49	
2.07	2.07.3.31.3.32.01.0000	2.07.01.2.01.0004	5.1	BELANJA OPERASI	8.240.500,00	8.198.585,00	(41.915,00)	99,49	
2.07	2.07.3.31.3.32.01.0000	2.07.01.2.01.0004	5.1.02	Belanja Barang dan Jasa	8.240.500,00	8.198.585,00	(41.915,00)	99,49	
2.07	2.07.3.31.3.32.01.0000	2.07.01.2.01.0005		KOORDINASI DAN PENYUSUNAN PERUBAHAN DPA- SKPD	8.324.000,00	8.164.200,00	(159.800,00)	98,08	
2.07	2.07.3.31.3.32.01.0000	2.07.01.2.01.0005	5.1	BELANJA OPERASI	8.324.000,00	8.164.200,00	(159.800,00)	98,08	
2.07	2.07.3.31.3.32.01.0000	2.07.01.2.01.0005	5.1.02	Belanja Barang dan Jasa	8.324.000,00	8.164.200,00	(159.800,00)	98,08	
2.07	2.07.3.31.3.32.01.0000	2.07.01.2.01.0006		KOORDINASI DAN PENYUSUNAN LAPORAN CAPAIAN KINERJA DAN IKHTISAR REALISASI KINERJA SKPD	8.799.500,00	8.750.875,00	(48.625,00)	99,44	
2.07	2.07.3.31.3.32.01.0000	2.07.01.2.01.0006	5.1	BELANJA OPERASI	8.799.500,00	8.750.875,00	(48.625,00)	99,44	
2.07	2.07.3.31.3.32.01.0000	2.07.01.2.01.0006	5.1.02	Belanja Barang dan Jasa	8.799.500,00	8.750.875,00	(48.625,00)	99,44	
2.07	2.07.3.31.3.32.01.0000	2.07.01.2.01.0007		EVALUASI KINERJA PERANGKAT DAERAH	27.919.600,00	27.624.130,00	(295.470,00)	98,94	
2.07	2.07.3.31.3.32.01.0000	2.07.01.2.01.0007	5.1	BELANJA OPERASI	27.919.600,00	27.624.130,00	(295.470,00)	98,94	
2.07	2.07.3.31.3.32.01.0000	2.07.01.2.01.0007	5.1.02	Belanja Barang dan Jasa	27.919.600,00	27.624.130,00	(295.470,00)	98,94	
2.07	2.07.3.31.3.32.01.0000	2.07.01.2.02		ADMINISTRASI KEUANGAN PERANGKAT DAERAH	4.099.978.745,00	3.866.816.901,00	(233.161.844,00)	94,31	
2.07	2.07.3.31.3.32.01.0000	2.07.01.2.02.0001		PENYEDIAAN GAJI DAN TUNJANGAN ASN	3.883.677.545,00	3.650.907.876,00	(232.769.669,00)	94,00	
2.07	2.07.3.31.3.32.01.0000	2.07.01.2.02.0001	5.1	BELANJA OPERASI	3.883.677.545,00	3.650.907.876,00	(232.769.669,00)	94,00	
2.07	2.07.3.31.3.32.01.0000	2.07.01.2.02.0001	5.1.01	Belanja Pegawai	3.883.677.545,00	3.650.907.876,00	(232.769.669,00)	94,00	
2.07	2.07.3.31.3.32.01.0000	2.07.01.2.02.0002		PENYEDIAAN ADMINISTRASI PELAKSANAAN TUGAS ASN	6.742.400,00	6.712.725,00	(29.675,00)	99,55	

KODE REKENING				URAIAN	JUMLAH (Rp)		BERTAMBAH / (BERKURANG)		DASAR HUKUM
					ANGGARAN SETELAH PERUBAHAN	REALISASI	(Rp)	(%)	
2.07	2.07.3.31.3.32.01.0000	2.07.01.2.02.0002	5.1	BELANJA OPERASI	6.742.400,00	6.712.725,00	(29.675,00)	99,55	
2.07	2.07.3.31.3.32.01.0000	2.07.01.2.02.0002	5.1.02	Belanja Barang dan Jasa	6.742.400,00	6.712.725,00	(29.675,00)	99,55	
2.07	2.07.3.31.3.32.01.0000	2.07.01.2.02.0003		PELAKSANAAN PENATAUSAHAAN DAN PENGUJIAN/VERIFIKASI KEUANGAN SKPD	183.520.000,00	183.451.710,00	(68.290,00)	99,96	
2.07	2.07.3.31.3.32.01.0000	2.07.01.2.02.0003	5.1	BELANJA OPERASI	183.520.000,00	183.451.710,00	(68.290,00)	99,96	
2.07	2.07.3.31.3.32.01.0000	2.07.01.2.02.0003	5.1.02	Belanja Barang dan Jasa	183.520.000,00	183.451.710,00	(68.290,00)	99,96	
2.07	2.07.3.31.3.32.01.0000	2.07.01.2.02.0005		KOORDINASI DAN PENYUSUNAN LAPORAN KEUANGAN AKHIR TAHUN SKPD	7.597.800,00	7.416.100,00	(181.700,00)	97,60	
2.07	2.07.3.31.3.32.01.0000	2.07.01.2.02.0005	5.1	BELANJA OPERASI	7.597.800,00	7.416.100,00	(181.700,00)	97,60	
2.07	2.07.3.31.3.32.01.0000	2.07.01.2.02.0005	5.1.02	Belanja Barang dan Jasa	7.597.800,00	7.416.100,00	(181.700,00)	97,60	
2.07	2.07.3.31.3.32.01.0000	2.07.01.2.02.0006		PENGELOLAAN DAN PENYIAPAN BAHAN TANGGAPAN PEMERIKSAAN	2.500.000,00	2.483.560,00	(16.440,00)	99,34	
2.07	2.07.3.31.3.32.01.0000	2.07.01.2.02.0006	5.1	BELANJA OPERASI	2.500.000,00	2.483.560,00	(16.440,00)	99,34	
2.07	2.07.3.31.3.32.01.0000	2.07.01.2.02.0006	5.1.02	Belanja Barang dan Jasa	2.500.000,00	2.483.560,00	(16.440,00)	99,34	
2.07	2.07.3.31.3.32.01.0000	2.07.01.2.02.0007		KOORDINASI DAN PENYUSUNAN LAPORAN KEUANGAN BULANAN/ TRIWULANAN/ SEMESTERAN SKPD	13.875.000,00	13.785.130,00	(89.870,00)	99,35	
2.07	2.07.3.31.3.32.01.0000	2.07.01.2.02.0007	5.1	BELANJA OPERASI	13.875.000,00	13.785.130,00	(89.870,00)	99,35	
2.07	2.07.3.31.3.32.01.0000	2.07.01.2.02.0007	5.1.02	Belanja Barang dan Jasa	13.875.000,00	13.785.130,00	(89.870,00)	99,35	
2.07	2.07.3.31.3.32.01.0000	2.07.01.2.02.0008		PENYUSUNAN PELAPORAN DAN ANALISIS PROGNOSIS REALISASI ANGGARAN	2.066.000,00	2.059.800,00	(6.200,00)	99,69	
2.07	2.07.3.31.3.32.01.0000	2.07.01.2.02.0008	5.1	BELANJA OPERASI	2.066.000,00	2.059.800,00	(6.200,00)	99,69	
2.07	2.07.3.31.3.32.01.0000	2.07.01.2.02.0008	5.1.02	Belanja Barang dan Jasa	2.066.000,00	2.059.800,00	(6.200,00)	99,69	
2.07	2.07.3.31.3.32.01.0000	2.07.01.2.03		ADMINISTRASI BARANG MILIK DAERAH PADA PERANGKAT DAERAH	6.198.000,00	6.165.750,00	(32.250,00)	99,47	
2.07	2.07.3.31.3.32.01.0000	2.07.01.2.03.0001		PENYUSUNAN PERENCANAAN KEBUTUHAN BARANG MILIK DAERAH SKPD	2.066.000,00	2.055.250,00	(10.750,00)	99,47	
2.07	2.07.3.31.3.32.01.0000	2.07.01.2.03.0001	5.1	BELANJA OPERASI	2.066.000,00	2.055.250,00	(10.750,00)	99,47	
2.07	2.07.3.31.3.32.01.0000	2.07.01.2.03.0001	5.1.02	Belanja Barang dan Jasa	2.066.000,00	2.055.250,00	(10.750,00)	99,47	
2.07	2.07.3.31.3.32.01.0000	2.07.01.2.03.0005		REKONSILIASI DAN PENYUSUNAN LAPORAN BARANG MILIK DAERAH PADA SKPD	2.066.000,00	2.055.250,00	(10.750,00)	99,47	
2.07	2.07.3.31.3.32.01.0000	2.07.01.2.03.0005	5.1	BELANJA OPERASI	2.066.000,00	2.055.250,00	(10.750,00)	99,47	
2.07	2.07.3.31.3.32.01.0000	2.07.01.2.03.0005	5.1.02	Belanja Barang dan Jasa	2.066.000,00	2.055.250,00	(10.750,00)	99,47	
2.07	2.07.3.31.3.32.01.0000	2.07.01.2.03.0006		PENATAUSAHAAN BARANG MILIK DAERAH PADA SKPD	2.066.000,00	2.055.250,00	(10.750,00)	99,47	
2.07	2.07.3.31.3.32.01.0000	2.07.01.2.03.0006	5.1	BELANJA OPERASI	2.066.000,00	2.055.250,00	(10.750,00)	99,47	
2.07	2.07.3.31.3.32.01.0000	2.07.01.2.03.0006	5.1.02	Belanja Barang dan Jasa	2.066.000,00	2.055.250,00	(10.750,00)	99,47	
2.07	2.07.3.31.3.32.01.0000	2.07.01.2.05		ADMINISTRASI KEPEGAWAIAN PERANGKAT DAERAH	74.503.200,00	69.998.360,00	(4.504.840,00)	93,95	
2.07	2.07.3.31.3.32.01.0000	2.07.01.2.05.0001		PENINGKATAN SARANA DAN PRASARANA DISIPLIN PEGAWAI	4.110.000,00	0,00	(4.110.000,00)	0,00	
2.07	2.07.3.31.3.32.01.0000	2.07.01.2.05.0001	5.1	BELANJA OPERASI	4.110.000,00	0,00	(4.110.000,00)	0,00	
2.07	2.07.3.31.3.32.01.0000	2.07.01.2.05.0001	5.1.02	Belanja Barang dan Jasa	4.110.000,00	0,00	(4.110.000,00)	0,00	
2.07	2.07.3.31.3.32.01.0000	2.07.01.2.05.0003		PENDATAAN DAN PENGOLAHAN ADMINISTRASI KEPEGAWAIAN	18.340.000,00	18.211.380,00	(128.620,00)	99,29	
2.07	2.07.3.31.3.32.01.0000	2.07.01.2.05.0003	5.1	BELANJA OPERASI	18.340.000,00	18.211.380,00	(128.620,00)	99,29	
2.07	2.07.3.31.3.32.01.0000	2.07.01.2.05.0003	5.1.02	Belanja Barang dan Jasa	18.340.000,00	18.211.380,00	(128.620,00)	99,29	
2.07	2.07.3.31.3.32.01.0000	2.07.01.2.05.0004		KOORDINASI DAN PELAKSANAAN SISTEM INFORMASI KEPEGAWAIAN	28.309.200,00	28.258.400,00	(50.800,00)	99,82	
2.07	2.07.3.31.3.32.01.0000	2.07.01.2.05.0004	5.1	BELANJA OPERASI	28.309.200,00	28.258.400,00	(50.800,00)	99,82	
2.07	2.07.3.31.3.32.01.0000	2.07.01.2.05.0004	5.1.02	Belanja Barang dan Jasa	28.309.200,00	28.258.400,00	(50.800,00)	99,82	
2.07	2.07.3.31.3.32.01.0000	2.07.01.2.05.0005		MONITORING, EVALUASI, DAN PENILAIAN KINERJA PEGAWAI	18.910.000,00	18.778.580,00	(131.420,00)	99,30	
2.07	2.07.3.31.3.32.01.0000	2.07.01.2.05.0005	5.1	BELANJA OPERASI	18.910.000,00	18.778.580,00	(131.420,00)	99,30	
2.07	2.07.3.31.3.32.01.0000	2.07.01.2.05.0005	5.1.02	Belanja Barang dan Jasa	18.910.000,00	18.778.580,00	(131.420,00)	99,30	
2.07	2.07.3.31.3.32.01.0000	2.07.01.2.05.0009		PENDIDIKAN DAN PELATIHAN PEGAWAI BERDASARKAN TUGAS DAN FUNGSI	4.834.000,00	4.750.000,00	(84.000,00)	98,26	
2.07	2.07.3.31.3.32.01.0000	2.07.01.2.05.0009	5.1	BELANJA OPERASI	4.834.000,00	4.750.000,00	(84.000,00)	98,26	

KODE REKENING				URAIAN	JUMLAH (Rp)		BERTAMBAH / (BERKURANG)		DASAR HUKUM
					ANGGARAN SETELAH PERUBAHAN	REALISASI	(Rp)	(%)	
2.07	2.07.3.31.3.32.01.0000	2.07.01.2.05.0009	5.1.02	Belanja Barang dan Jasa	4.834.000,00	4.750.000,00	(84.000,00)	98,26	
2.07	2.07.3.31.3.32.01.0000	2.07.01.2.06		ADMINISTRASI UMUM PERANGKAT DAERAH	683.104.700,00	680.203.500,00	(2.901.200,00)	99,57	
2.07	2.07.3.31.3.32.01.0000	2.07.01.2.06.0001		PENYEDIAAN KOMPONEN INSTALASI LISTRIK/PENERANGAN BANGUNAN KANTOR	38.089.000,00	38.025.000,00	(64.000,00)	99,83	
2.07	2.07.3.31.3.32.01.0000	2.07.01.2.06.0001	5.1	BELANJA OPERASI	38.089.000,00	38.025.000,00	(64.000,00)	99,83	
2.07	2.07.3.31.3.32.01.0000	2.07.01.2.06.0001	5.1.02	Belanja Barang dan Jasa	38.089.000,00	38.025.000,00	(64.000,00)	99,83	
2.07	2.07.3.31.3.32.01.0000	2.07.01.2.06.0002		PENYEDIAAN PERALATAN DAN PERLENGKAPAN KANTOR	112.527.900,00	112.349.100,00	(178.800,00)	99,84	
2.07	2.07.3.31.3.32.01.0000	2.07.01.2.06.0002	5.1	BELANJA OPERASI	97.527.900,00	97.386.300,00	(141.600,00)	99,85	
2.07	2.07.3.31.3.32.01.0000	2.07.01.2.06.0002	5.1.02	Belanja Barang dan Jasa	97.527.900,00	97.386.300,00	(141.600,00)	99,85	
2.07	2.07.3.31.3.32.01.0000	2.07.01.2.06.0002	5.2	BELANJA MODAL	15.000.000,00	14.962.800,00	(37.200,00)	99,75	
2.07	2.07.3.31.3.32.01.0000	2.07.01.2.06.0002	5.2.02	Belanja Modal Peralatan dan Mesin	15.000.000,00	14.962.800,00	(37.200,00)	99,75	
2.07	2.07.3.31.3.32.01.0000	2.07.01.2.06.0003		PENYEDIAAN PERALATAN RUMAH TANGGA	14.866.200,00	13.999.700,00	(866.500,00)	94,17	
2.07	2.07.3.31.3.32.01.0000	2.07.01.2.06.0003	5.1	BELANJA OPERASI	14.866.200,00	13.999.700,00	(866.500,00)	94,17	
2.07	2.07.3.31.3.32.01.0000	2.07.01.2.06.0003	5.1.02	Belanja Barang dan Jasa	14.866.200,00	13.999.700,00	(866.500,00)	94,17	
2.07	2.07.3.31.3.32.01.0000	2.07.01.2.06.0005		PENYEDIAAN BARANG CETAKAN DAN PENGGANDAAN	38.164.000,00	37.754.400,00	(409.600,00)	98,92	
2.07	2.07.3.31.3.32.01.0000	2.07.01.2.06.0005	5.1	BELANJA OPERASI	38.164.000,00	37.754.400,00	(409.600,00)	98,92	
2.07	2.07.3.31.3.32.01.0000	2.07.01.2.06.0005	5.1.02	Belanja Barang dan Jasa	38.164.000,00	37.754.400,00	(409.600,00)	98,92	
2.07	2.07.3.31.3.32.01.0000	2.07.01.2.06.0009		PENYELENGGARAAN RAPAT KOORDINASI DAN KONSULTASI SKPD	479.457.600,00	478.075.300,00	(1.382.300,00)	99,71	
2.07	2.07.3.31.3.32.01.0000	2.07.01.2.06.0009	5.1	BELANJA OPERASI	479.457.600,00	478.075.300,00	(1.382.300,00)	99,71	
2.07	2.07.3.31.3.32.01.0000	2.07.01.2.06.0009	5.1.02	Belanja Barang dan Jasa	479.457.600,00	478.075.300,00	(1.382.300,00)	99,71	
2.07	2.07.3.31.3.32.01.0000	2.07.01.2.08		PENYEDIAAN JASA PENUNJANG URUSAN PEMERINTAHAN DAERAH	387.749.975,00	385.627.067,00	(2.122.908,00)	99,45	
2.07	2.07.3.31.3.32.01.0000	2.07.01.2.08.0001		PENYEDIAAN JASA SURAT MENYURAT	1.450.000,00	1.449.750,00	(250,00)	99,98	
2.07	2.07.3.31.3.32.01.0000	2.07.01.2.08.0001	5.1	BELANJA OPERASI	1.450.000,00	1.449.750,00	(250,00)	99,98	
2.07	2.07.3.31.3.32.01.0000	2.07.01.2.08.0001	5.1.02	Belanja Barang dan Jasa	1.450.000,00	1.449.750,00	(250,00)	99,98	
2.07	2.07.3.31.3.32.01.0000	2.07.01.2.08.0002		PENYEDIAAN JASA KOMUNIKASI, SUMBER DAYA AIR DAN LISTRIK	71.104.070,00	70.903.642,00	(200.428,00)	99,71	
2.07	2.07.3.31.3.32.01.0000	2.07.01.2.08.0002	5.1	BELANJA OPERASI	71.104.070,00	70.903.642,00	(200.428,00)	99,71	
2.07	2.07.3.31.3.32.01.0000	2.07.01.2.08.0002	5.1.02	Belanja Barang dan Jasa	71.104.070,00	70.903.642,00	(200.428,00)	99,71	
2.07	2.07.3.31.3.32.01.0000	2.07.01.2.08.0004		PENYEDIAAN JASA PELAYANAN UMUM KANTOR	315.195.905,00	313.273.675,00	(1.922.230,00)	99,39	
2.07	2.07.3.31.3.32.01.0000	2.07.01.2.08.0004	5.1	BELANJA OPERASI	315.195.905,00	313.273.675,00	(1.922.230,00)	99,39	
2.07	2.07.3.31.3.32.01.0000	2.07.01.2.08.0004	5.1.02	Belanja Barang dan Jasa	315.195.905,00	313.273.675,00	(1.922.230,00)	99,39	
2.07	2.07.3.31.3.32.01.0000	2.07.01.2.09		PEMELIHARAAN BARANG MILIK DAERAH PENUNJANG URUSAN PEMERINTAHAN DAERAH	266.059.200,00	265.267.860,00	(791.340,00)	99,70	
2.07	2.07.3.31.3.32.01.0000	2.07.01.2.09.0001		PENYEDIAAN JASA PEMELIHARAAN, BIAYA PEMELIHARAAN, DAN PAJAK KENDARAAN PERORANGAN DINAS ATAU KENDARAAN DINAS JABATAN	199.904.200,00	199.585.255,00	(318.945,00)	99,84	
2.07	2.07.3.31.3.32.01.0000	2.07.01.2.09.0001	5.1	BELANJA OPERASI	199.904.200,00	199.585.255,00	(318.945,00)	99,84	
2.07	2.07.3.31.3.32.01.0000	2.07.01.2.09.0001	5.1.02	Belanja Barang dan Jasa	199.904.200,00	199.585.255,00	(318.945,00)	99,84	
2.07	2.07.3.31.3.32.01.0000	2.07.01.2.09.0002		PENYEDIAAN JASA PEMELIHARAAN, BIAYA PEMELIHARAAN, PAJAK DAN PERIZINAN KENDARAAN DINAS OPERASIONAL ATAU LAPANGAN	11.080.000,00	10.980.000,00	(100.000,00)	99,09	
2.07	2.07.3.31.3.32.01.0000	2.07.01.2.09.0002	5.1	BELANJA OPERASI	11.080.000,00	10.980.000,00	(100.000,00)	99,09	
2.07	2.07.3.31.3.32.01.0000	2.07.01.2.09.0002	5.1.02	Belanja Barang dan Jasa	11.080.000,00	10.980.000,00	(100.000,00)	99,09	
2.07	2.07.3.31.3.32.01.0000	2.07.01.2.09.0006		PEMELIHARAAN PERALATAN DAN MESIN LAINNYA	55.075.000,00	54.702.605,00	(372.395,00)	99,32	
2.07	2.07.3.31.3.32.01.0000	2.07.01.2.09.0006	5.1	BELANJA OPERASI	55.075.000,00	54.702.605,00	(372.395,00)	99,32	
2.07	2.07.3.31.3.32.01.0000	2.07.01.2.09.0006	5.1.02	Belanja Barang dan Jasa	55.075.000,00	54.702.605,00	(372.395,00)	99,32	
2.07	2.07.3.31.3.32.01.0000	2.07.02		PROGRAM PERENCANAAN TENAGA KERJA	6.551.800,00	6.533.850,00	(17.950,00)	99,72	
2.07	2.07.3.31.3.32.01.0000	2.07.02.2.01		PENYUSUNAN RENCANA TENAGA KERJA (RTK)	6.551.800,00	6.533.850,00	(17.950,00)	99,72	
2.07	2.07.3.31.3.32.01.0000	2.07.02.2.01.0001		PENYUSUNAN RENCANA TENAGA KERJA MAKRO	6.551.800,00	6.533.850,00	(17.950,00)	99,72	

KODE REKENING				URAIAN	JUMLAH (Rp)		BERTAMBAH / (BERKURANG)		DASAR HUKUM
					ANGGARAN SETELAH PERUBAHAN	REALISASI	(Rp)	(%)	
2.07	2.07.3.31.3.32.01.0000	2.07.02.2.01.0001	5.1	BELANJA OPERASI	6.551.800,00	6.533.850,00	(17.950,00)	99,72	
2.07	2.07.3.31.3.32.01.0000	2.07.02.2.01.0001	5.1.02	Belanja Barang dan Jasa	6.551.800,00	6.533.850,00	(17.950,00)	99,72	
2.07	2.07.3.31.3.32.01.0000	2.07.03		PROGRAM PELATIHAN KERJA DAN PRODUKTIVITAS TENAGA KERJA	28.258.500,00	28.252.000,00	(6.500,00)	99,97	
2.07	2.07.3.31.3.32.01.0000	2.07.03.2.01		PELAKSANAAN PELATIHAN BERDASARKAN UNIT KOMPETENSI	22.060.500,00	22.054.500,00	(6.000,00)	99,97	
2.07	2.07.3.31.3.32.01.0000	2.07.03.2.01.0001		PROSES PELAKSANAAN PENDIDIKAN DAN PELATIHAN KETERAMPILAN BAGI PENCARI KERJA BERDASARKAN KLASTER KOMPETENSI	22.060.500,00	22.054.500,00	(6.000,00)	99,97	
2.07	2.07.3.31.3.32.01.0000	2.07.03.2.01.0001	5.1	BELANJA OPERASI	22.060.500,00	22.054.500,00	(6.000,00)	99,97	
2.07	2.07.3.31.3.32.01.0000	2.07.03.2.01.0001	5.1.02	Belanja Barang dan Jasa	22.060.500,00	22.054.500,00	(6.000,00)	99,97	
2.07	2.07.3.31.3.32.01.0000	2.07.03.2.02		PEMBINAAN LEMBAGA PELATIHAN KERJA SWASTA	6.198.000,00	6.197.500,00	(500,00)	99,99	
2.07	2.07.3.31.3.32.01.0000	2.07.03.2.02.0001		PEMBINAAN LEMBAGA PELATIHAN KERJA SWASTA	6.198.000,00	6.197.500,00	(500,00)	99,99	
2.07	2.07.3.31.3.32.01.0000	2.07.03.2.02.0001	5.1	BELANJA OPERASI	6.198.000,00	6.197.500,00	(500,00)	99,99	
2.07	2.07.3.31.3.32.01.0000	2.07.03.2.02.0001	5.1.02	Belanja Barang dan Jasa	6.198.000,00	6.197.500,00	(500,00)	99,99	
2.07	2.07.3.31.3.32.01.0000	2.07.04		PROGRAM PENEMPATAN TENAGA KERJA	67.398.700,00	67.021.750,00	(376.950,00)	99,44	
2.07	2.07.3.31.3.32.01.0000	2.07.04.2.01		PELAYANAN ANTAR KERJA DI DAERAH KABUPATEN/KOTA	64.387.900,00	64.111.450,00	(276.450,00)	99,57	
2.07	2.07.3.31.3.32.01.0000	2.07.04.2.01.0002		PELAYANAN ANTAR KERJA	45.797.900,00	45.557.600,00	(240.300,00)	99,47	
2.07	2.07.3.31.3.32.01.0000	2.07.04.2.01.0002	5.1	BELANJA OPERASI	45.797.900,00	45.557.600,00	(240.300,00)	99,47	
2.07	2.07.3.31.3.32.01.0000	2.07.04.2.01.0002	5.1.02	Belanja Barang dan Jasa	45.797.900,00	45.557.600,00	(240.300,00)	99,47	
2.07	2.07.3.31.3.32.01.0000	2.07.04.2.01.0003		PENYULUHAN DAN BIMBINGAN JABATAN BAGI PENCARI KERJA	1.800.000,00	1.765.000,00	(35.000,00)	98,05	
2.07	2.07.3.31.3.32.01.0000	2.07.04.2.01.0003	5.1	BELANJA OPERASI	1.800.000,00	1.765.000,00	(35.000,00)	98,05	
2.07	2.07.3.31.3.32.01.0000	2.07.04.2.01.0003	5.1.02	Belanja Barang dan Jasa	1.800.000,00	1.765.000,00	(35.000,00)	98,05	
2.07	2.07.3.31.3.32.01.0000	2.07.04.2.01.0005		PERLUASAN KESEMPATAN KERJA	16.790.000,00	16.788.850,00	(1.150,00)	99,99	
2.07	2.07.3.31.3.32.01.0000	2.07.04.2.01.0005	5.1	BELANJA OPERASI	16.790.000,00	16.788.850,00	(1.150,00)	99,99	
2.07	2.07.3.31.3.32.01.0000	2.07.04.2.01.0005	5.1.02	Belanja Barang dan Jasa	16.790.000,00	16.788.850,00	(1.150,00)	99,99	
2.07	2.07.3.31.3.32.01.0000	2.07.04.2.04		PELINDUNGAN PMI (PRA DAN PURNA PENEMPATAN) DI DAERAH KABUPATEN/KOTA	3.010.800,00	2.910.300,00	(100.500,00)	96,66	
2.07	2.07.3.31.3.32.01.0000	2.07.04.2.04.0001		PENINGKATAN PELINDUNGAN DAN KOMPETENSI CALON PEKERJA MIGRAN INDONESIA (PMI)/PEKERJA MIGRAN INDONESIA (PMI)	3.010.800,00	2.910.300,00	(100.500,00)	96,66	
2.07	2.07.3.31.3.32.01.0000	2.07.04.2.04.0001	5.1	BELANJA OPERASI	3.010.800,00	2.910.300,00	(100.500,00)	96,66	
2.07	2.07.3.31.3.32.01.0000	2.07.04.2.04.0001	5.1.02	Belanja Barang dan Jasa	3.010.800,00	2.910.300,00	(100.500,00)	96,66	
2.07	2.07.3.31.3.32.01.0000	2.07.05		PROGRAM HUBUNGAN INDUSTRIAL	577.499.580,00	456.108.380,00	(121.391.200,00)	78,97	
2.07	2.07.3.31.3.32.01.0000	2.07.05.2.01		PENGESAHAN PERATURAN PERUSAHAAN DAN PENDAFTARAN PERJANJIAN KERJA BERSAMA UNTUK PERUSAHAAN YANG HANYA BEROPERASI DALAM 1 (SATU) DAERAH KABUPATEN/KOTA	54.404.500,00	54.383.600,00	(20.900,00)	99,96	
2.07	2.07.3.31.3.32.01.0000	2.07.05.2.01.0003		PENYELENGGARAAN PENDATAAN DAN INFORMASI SARANA HUBUNGAN INDUSTRIAL DAN JAMINAN SOSIAL TENAGA KERJA SERTA PENGUPAHAN	54.404.500,00	54.383.600,00	(20.900,00)	99,96	
2.07	2.07.3.31.3.32.01.0000	2.07.05.2.01.0003	5.1	BELANJA OPERASI	54.404.500,00	54.383.600,00	(20.900,00)	99,96	
2.07	2.07.3.31.3.32.01.0000	2.07.05.2.01.0003	5.1.02	Belanja Barang dan Jasa	54.404.500,00	54.383.600,00	(20.900,00)	99,96	
2.07	2.07.3.31.3.32.01.0000	2.07.05.2.02		PENCEGAHAN DAN PENYELESAIAN PERSELISIHAN HUBUNGAN INDUSTRIAL, MOGOK KERJA DAN PENUTUPAN PERUSAHAAN DI DAERAH KABUPATEN/KOTA	523.095.080,00	401.724.780,00	(121.370.300,00)	76,79	
2.07	2.07.3.31.3.32.01.0000	2.07.05.2.02.0001		PENCEGAHAN PERSELISIHAN HUBUNGAN INDUSTRIAL, MOGOK KERJA, DAN PENUTUPAN PERUSAHAAN YANG BERAKIBAT/BERDAMPAK PADA KEPENTINGAN DI 1 (SATU) DAERAH KABUPATEN/KOTA	60.205.100,00	60.170.050,00	(35.050,00)	99,94	
2.07	2.07.3.31.3.32.01.0000	2.07.05.2.02.0001	5.1	BELANJA OPERASI	60.205.100,00	60.170.050,00	(35.050,00)	99,94	
2.07	2.07.3.31.3.32.01.0000	2.07.05.2.02.0001	5.1.02	Belanja Barang dan Jasa	60.205.100,00	60.170.050,00	(35.050,00)	99,94	
2.07	2.07.3.31.3.32.01.0000	2.07.05.2.02.0002		PENYELESAIAN PERSELISIHAN HUBUNGAN INDUSTRIAL, MOGOK KERJA, DAN PENUTUPAN PERUSAHAAN YANG BERAKIBAT/BERDAMPAK PADA KEPENTINGAN DI 1 (SATU) DAERAH KABUPATEN/KOTA	2.181.500,00	2.163.300,00	(18.200,00)	99,16	
2.07	2.07.3.31.3.32.01.0000	2.07.05.2.02.0002	5.1	BELANJA OPERASI	2.181.500,00	2.163.300,00	(18.200,00)	99,16	
2.07	2.07.3.31.3.32.01.0000	2.07.05.2.02.0002	5.1.02	Belanja Barang dan Jasa	2.181.500,00	2.163.300,00	(18.200,00)	99,16	
2.07	2.07.3.31.3.32.01.0000	2.07.05.2.02.0004		PELAKSANAAN OPERASIONAL LEMBAGA KERJA SAMA TRIPARTIT DAERAH KABUPATEN/KOTA	1.000.000,00	996.880,00	(3.120,00)	99,68	
2.07	2.07.3.31.3.32.01.0000	2.07.05.2.02.0004	5.1	BELANJA OPERASI	1.000.000,00	996.880,00	(3.120,00)	99,68	

KODE REKENING				URAIAN	JUMLAH (Rp)		BERTAMBAH / (BERKURANG)		DASAR HUKUM
					ANGGARAN SETELAH PERUBAHAN	REALISASI	(Rp)	(%)	
2.07	2.07.3.31.3.32.01.0000	2.07.05.2.02.0004	5.1.02	Belanja Barang dan Jasa	1.000.000,00	996.880,00	(3.120,00)	99,68	
2.07	2.07.3.31.3.32.01.0000	2.07.05.2.02.0005		PENGEMBANGAN PELAKSANAAN JAMINAN SOSIAL TENAGA KERJA DAN FASILITAS KESEJAHTERAAN PEKERJA	459.708.480,00	338.394.550,00	(121.313.930,00)	73,61	
2.07	2.07.3.31.3.32.01.0000	2.07.05.2.02.0005	5.1	BELANJA OPERASI	459.708.480,00	338.394.550,00	(121.313.930,00)	73,61	
2.07	2.07.3.31.3.32.01.0000	2.07.05.2.02.0005	5.1.02	Belanja Barang dan Jasa	459.708.480,00	338.394.550,00	(121.313.930,00)	73,61	
				JUMLAH BELANJA	6.326.533.400,00	5.960.513.098,00	(366.020.302,00)	94,21	
				SURPLUS / (DEFISIT)	(6.326.533.400,00)	(5.960.513.098,00)	366.020.302,00	94,21	
				SISA LEBIH PEMBIAYAAN ANGGARAN (SILPA)	(6.326.533.400,00)	(5.960.513.098,00)	366.020.302,00	94,21	

Lampiran I.3 : Peraturan Daerah Kabupaten Kapuas Hulu
Nomor : 1 Tahun 2026
Tanggal : 19 Agustus 2026

PEMERINTAH KAB. KAPUAS HULU

RINCIAN APBD MENURUT URUSAN PEMERINTAHAN DAERAH, ORGANISASI, PROGRAM, KEGIATAN, SUB KEGIATAN, KELOMPOK, DAN JENIS PENDAPATAN, BELANJA, DAN PEMBIAYAAN

TAHUN ANGGARAN 2025

Urusan Pemerintahan : UNSUR PENGAWASAN URUSAN PEMERINTAHAN
Bidang Urusan : INSPEKTORAT DAERAH
Organisasi : INSPEKTORAT

KODE REKENING				URAIAN	JUMLAH (Rp)		BERTAMBAH / (BERKURANG)		DASAR HUKUM
					ANGGARAN SETELAH PERUBAHAN	REALISASI	(Rp)	(%)	
6.01	6.01.0.00.0.00.01.0000		5	BELANJA DAERAH	11.379.465.000,00	10.902.356.796,00	(477.108.204,00)	95,80	
6.01	6.01.0.00.0.00.01.0000	6.01.01		PROGRAM PENUNJANG URUSAN PEMERINTAHAN DAERAH KABUPATEN/KOTA	8.692.097.000,00	8.220.484.026,00	(471.612.974,00)	94,57	
6.01	6.01.0.00.0.00.01.0000	6.01.01.2.01		PERENCANAAN, PENGANGGARAN, DAN EVALUASI KINERJA PERANGKAT DAERAH	17.656.000,00	16.726.460,00	(929.540,00)	94,73	
6.01	6.01.0.00.0.00.01.0000	6.01.01.2.01.0001		PENYUSUNAN DOKUMEN PERENCANAAN PERANGKAT DAERAH	3.660.000,00	3.473.000,00	(187.000,00)	94,89	
6.01	6.01.0.00.0.00.01.0000	6.01.01.2.01.0001	5.1	BELANJA OPERASI	3.660.000,00	3.473.000,00	(187.000,00)	94,89	
6.01	6.01.0.00.0.00.01.0000	6.01.01.2.01.0001	5.1.02	Belanja Barang dan Jasa	3.660.000,00	3.473.000,00	(187.000,00)	94,89	
6.01	6.01.0.00.0.00.01.0000	6.01.01.2.01.0002		KOORDINASI DAN PENYUSUNAN DOKUMEN RKA-SKPD	3.030.000,00	2.705.000,00	(325.000,00)	89,27	
6.01	6.01.0.00.0.00.01.0000	6.01.01.2.01.0002	5.1	BELANJA OPERASI	3.030.000,00	2.705.000,00	(325.000,00)	89,27	
6.01	6.01.0.00.0.00.01.0000	6.01.01.2.01.0002	5.1.02	Belanja Barang dan Jasa	3.030.000,00	2.705.000,00	(325.000,00)	89,27	
6.01	6.01.0.00.0.00.01.0000	6.01.01.2.01.0004		KOORDINASI DAN PENYUSUNAN DPA-SKPD	3.130.000,00	3.003.900,00	(126.100,00)	95,97	
6.01	6.01.0.00.0.00.01.0000	6.01.01.2.01.0004	5.1	BELANJA OPERASI	3.130.000,00	3.003.900,00	(126.100,00)	95,97	
6.01	6.01.0.00.0.00.01.0000	6.01.01.2.01.0004	5.1.02	Belanja Barang dan Jasa	3.130.000,00	3.003.900,00	(126.100,00)	95,97	
6.01	6.01.0.00.0.00.01.0000	6.01.01.2.01.0005		KOORDINASI DAN PENYUSUNAN PERUBAHAN DPA- SKPD	3.206.000,00	3.079.960,00	(126.040,00)	96,06	
6.01	6.01.0.00.0.00.01.0000	6.01.01.2.01.0005	5.1	BELANJA OPERASI	3.206.000,00	3.079.960,00	(126.040,00)	96,06	
6.01	6.01.0.00.0.00.01.0000	6.01.01.2.01.0005	5.1.02	Belanja Barang dan Jasa	3.206.000,00	3.079.960,00	(126.040,00)	96,06	
6.01	6.01.0.00.0.00.01.0000	6.01.01.2.01.0006		KOORDINASI DAN PENYUSUNAN LAPORAN CAPAIAN KINERJA DAN IKHTISAR REALISASI KINERJA SKPD	4.630.000,00	4.464.600,00	(165.400,00)	96,42	
6.01	6.01.0.00.0.00.01.0000	6.01.01.2.01.0006	5.1	BELANJA OPERASI	4.630.000,00	4.464.600,00	(165.400,00)	96,42	
6.01	6.01.0.00.0.00.01.0000	6.01.01.2.01.0006	5.1.02	Belanja Barang dan Jasa	4.630.000,00	4.464.600,00	(165.400,00)	96,42	
6.01	6.01.0.00.0.00.01.0000	6.01.01.2.02		ADMINISTRASI KEUANGAN PERANGKAT DAERAH	6.705.072.436,00	6.252.277.653,00	(452.794.783,00)	93,24	
6.01	6.01.0.00.0.00.01.0000	6.01.01.2.02.0001		PENYEDIAAN GAJI DAN TUNJANGAN ASN	6.515.880.936,00	6.106.661.279,00	(409.219.657,00)	93,71	
6.01	6.01.0.00.0.00.01.0000	6.01.01.2.02.0001	5.1	BELANJA OPERASI	6.515.880.936,00	6.106.661.279,00	(409.219.657,00)	93,71	
6.01	6.01.0.00.0.00.01.0000	6.01.01.2.02.0001	5.1.01	Belanja Pegawai	6.515.880.936,00	6.106.661.279,00	(409.219.657,00)	93,71	
6.01	6.01.0.00.0.00.01.0000	6.01.01.2.02.0003		PELAKSANAAN PENATAUSAHAAN DAN PENGUJIAN/VERIFIKASI KEUANGAN SKPD	175.760.000,00	132.800.894,00	(42.959.106,00)	75,55	
6.01	6.01.0.00.0.00.01.0000	6.01.01.2.02.0003	5.1	BELANJA OPERASI	175.760.000,00	132.800.894,00	(42.959.106,00)	75,55	
6.01	6.01.0.00.0.00.01.0000	6.01.01.2.02.0003	5.1.02	Belanja Barang dan Jasa	175.760.000,00	132.800.894,00	(42.959.106,00)	75,55	
6.01	6.01.0.00.0.00.01.0000	6.01.01.2.02.0004		KOORDINASI DAN PELAKSANAAN AKUNTANSI SKPD	3.295.000,00	3.136.640,00	(158.360,00)	95,19	
6.01	6.01.0.00.0.00.01.0000	6.01.01.2.02.0004	5.1	BELANJA OPERASI	3.295.000,00	3.136.640,00	(158.360,00)	95,19	
6.01	6.01.0.00.0.00.01.0000	6.01.01.2.02.0004	5.1.02	Belanja Barang dan Jasa	3.295.000,00	3.136.640,00	(158.360,00)	95,19	
6.01	6.01.0.00.0.00.01.0000	6.01.01.2.02.0005		KOORDINASI DAN PENYUSUNAN LAPORAN KEUANGAN AKHIR TAHUN SKPD	3.710.500,00	3.557.560,00	(152.940,00)	95,87	

KODE REKENING				URAIAN	JUMLAH (Rp)		BERTAMBAH / (BERKURANG)		DASAR HUKUM
					ANGGARAN SETELAH PERUBAHAN	REALISASI	(Rp)	(%)	
6.01	6.01.0.00.0.00.01.0000	6.01.01.2.02.0005	5.1	BELANJA OPERASI	3.710.500,00	3.557.560,00	(152.940,00)	95,87	
6.01	6.01.0.00.0.00.01.0000	6.01.01.2.02.0005	5.1.02	Belanja Barang dan Jasa	3.710.500,00	3.557.560,00	(152.940,00)	95,87	
6.01	6.01.0.00.0.00.01.0000	6.01.01.2.02.0007		KOORDINASI DAN PENYUSUNAN LAPORAN KEUANGAN BULANAN/ TRIWULANAN/ SEMESTERAN SKPD	3.372.000,00	3.214.640,00	(157.360,00)	95,33	
6.01	6.01.0.00.0.00.01.0000	6.01.01.2.02.0007	5.1	BELANJA OPERASI	3.372.000,00	3.214.640,00	(157.360,00)	95,33	
6.01	6.01.0.00.0.00.01.0000	6.01.01.2.02.0007	5.1.02	Belanja Barang dan Jasa	3.372.000,00	3.214.640,00	(157.360,00)	95,33	
6.01	6.01.0.00.0.00.01.0000	6.01.01.2.02.0008		PENYUSUNAN PELAPORAN DAN ANALISIS PROGNOSIS REALISASI ANGGARAN	3.054.000,00	2.906.640,00	(147.360,00)	95,17	
6.01	6.01.0.00.0.00.01.0000	6.01.01.2.02.0008	5.1	BELANJA OPERASI	3.054.000,00	2.906.640,00	(147.360,00)	95,17	
6.01	6.01.0.00.0.00.01.0000	6.01.01.2.02.0008	5.1.02	Belanja Barang dan Jasa	3.054.000,00	2.906.640,00	(147.360,00)	95,17	
6.01	6.01.0.00.0.00.01.0000	6.01.01.2.05		ADMINISTRASI KEPEGAWAIAN PERANGKAT DAERAH	690.323.195,00	689.907.588,00	(415.607,00)	99,93	
6.01	6.01.0.00.0.00.01.0000	6.01.01.2.05.0002		PENGADAAN PAKAIAN DINAS BESERTA ATRIBUT KELENGKAPANNYA	27.450.000,00	27.084.000,00	(366.000,00)	98,66	
6.01	6.01.0.00.0.00.01.0000	6.01.01.2.05.0002	5.1	BELANJA OPERASI	27.450.000,00	27.084.000,00	(366.000,00)	98,66	
6.01	6.01.0.00.0.00.01.0000	6.01.01.2.05.0002	5.1.02	Belanja Barang dan Jasa	27.450.000,00	27.084.000,00	(366.000,00)	98,66	
6.01	6.01.0.00.0.00.01.0000	6.01.01.2.05.0009		PENDIDIKAN DAN PELATIHAN PEGAWAI BERDASARKAN TUGAS DAN FUNGSI	662.873.195,00	662.823.588,00	(49.607,00)	99,99	
6.01	6.01.0.00.0.00.01.0000	6.01.01.2.05.0009	5.1	BELANJA OPERASI	662.873.195,00	662.823.588,00	(49.607,00)	99,99	
6.01	6.01.0.00.0.00.01.0000	6.01.01.2.05.0009	5.1.02	Belanja Barang dan Jasa	662.873.195,00	662.823.588,00	(49.607,00)	99,99	
6.01	6.01.0.00.0.00.01.0000	6.01.01.2.06		ADMINISTRASI UMUM PERANGKAT DAERAH	710.439.788,00	701.910.436,00	(8.529.352,00)	98,79	
6.01	6.01.0.00.0.00.01.0000	6.01.01.2.06.0001		PENYEDIAAN KOMPONEN INSTALASI LISTRIK/PENERANGAN BANGUNAN KANTOR	12.051.000,00	12.028.200,00	(22.800,00)	99,81	
6.01	6.01.0.00.0.00.01.0000	6.01.01.2.06.0001	5.1	BELANJA OPERASI	12.051.000,00	12.028.200,00	(22.800,00)	99,81	
6.01	6.01.0.00.0.00.01.0000	6.01.01.2.06.0001	5.1.02	Belanja Barang dan Jasa	12.051.000,00	12.028.200,00	(22.800,00)	99,81	
6.01	6.01.0.00.0.00.01.0000	6.01.01.2.06.0002		PENYEDIAAN PERALATAN DAN PERLENGKAPAN KANTOR	135.977.788,00	132.145.500,00	(3.832.288,00)	97,18	
6.01	6.01.0.00.0.00.01.0000	6.01.01.2.06.0002	5.2	BELANJA MODAL	135.977.788,00	132.145.500,00	(3.832.288,00)	97,18	
6.01	6.01.0.00.0.00.01.0000	6.01.01.2.06.0002	5.2.02	Belanja Modal Peralatan dan Mesin	135.977.788,00	132.145.500,00	(3.832.288,00)	97,18	
6.01	6.01.0.00.0.00.01.0000	6.01.01.2.06.0004		PENYEDIAAN BAHAN LOGISTIK KANTOR	271.034.000,00	268.441.000,00	(2.593.000,00)	99,04	
6.01	6.01.0.00.0.00.01.0000	6.01.01.2.06.0004	5.1	BELANJA OPERASI	271.034.000,00	268.441.000,00	(2.593.000,00)	99,04	
6.01	6.01.0.00.0.00.01.0000	6.01.01.2.06.0004	5.1.02	Belanja Barang dan Jasa	271.034.000,00	268.441.000,00	(2.593.000,00)	99,04	
6.01	6.01.0.00.0.00.01.0000	6.01.01.2.06.0005		PENYEDIAAN BARANG CETAKAN DAN PENGGANDAAN	35.100.000,00	33.170.000,00	(1.930.000,00)	94,50	
6.01	6.01.0.00.0.00.01.0000	6.01.01.2.06.0005	5.1	BELANJA OPERASI	35.100.000,00	33.170.000,00	(1.930.000,00)	94,50	
6.01	6.01.0.00.0.00.01.0000	6.01.01.2.06.0005	5.1.02	Belanja Barang dan Jasa	35.100.000,00	33.170.000,00	(1.930.000,00)	94,50	
6.01	6.01.0.00.0.00.01.0000	6.01.01.2.06.0006		PENYEDIAAN BAHAN BACAAN DAN PERATURAN PERUNDANG-UNDANGAN	4.800.000,00	4.800.000,00	0,00	100,00	
6.01	6.01.0.00.0.00.01.0000	6.01.01.2.06.0006	5.1	BELANJA OPERASI	4.800.000,00	4.800.000,00	0,00	100,00	
6.01	6.01.0.00.0.00.01.0000	6.01.01.2.06.0006	5.1.02	Belanja Barang dan Jasa	4.800.000,00	4.800.000,00	0,00	100,00	
6.01	6.01.0.00.0.00.01.0000	6.01.01.2.06.0009		PENYELENGGARAAN RAPAT KOORDINASI DAN KONSULTASI SKPD	251.477.000,00	251.325.736,00	(151.264,00)	99,93	
6.01	6.01.0.00.0.00.01.0000	6.01.01.2.06.0009	5.1	BELANJA OPERASI	251.477.000,00	251.325.736,00	(151.264,00)	99,93	
6.01	6.01.0.00.0.00.01.0000	6.01.01.2.06.0009	5.1.02	Belanja Barang dan Jasa	251.477.000,00	251.325.736,00	(151.264,00)	99,93	
6.01	6.01.0.00.0.00.01.0000	6.01.01.2.07		PENGADAAN BARANG MILIK DAERAH PENUNJANG URUSAN PEMERINTAH DAERAH	200.000.000,00	199.842.063,00	(157.937,00)	99,92	
6.01	6.01.0.00.0.00.01.0000	6.01.01.2.07.0010		PENGADAAN SARANA DAN PRASARANA GEDUNG KANTOR ATAU BANGUNAN LAINNYA	200.000.000,00	199.842.063,00	(157.937,00)	99,92	
6.01	6.01.0.00.0.00.01.0000	6.01.01.2.07.0010	5.2	BELANJA MODAL	200.000.000,00	199.842.063,00	(157.937,00)	99,92	
6.01	6.01.0.00.0.00.01.0000	6.01.01.2.07.0010	5.2.03	Belanja Modal Gedung dan Bangunan	200.000.000,00	199.842.063,00	(157.937,00)	99,92	
6.01	6.01.0.00.0.00.01.0000	6.01.01.2.08		PENYEDIAAN JASA PENUNJANG URUSAN PEMERINTAHAN DAERAH	268.479.148,00	261.584.726,00	(6.894.422,00)	97,43	
6.01	6.01.0.00.0.00.01.0000	6.01.01.2.08.0001		PENYEDIAAN JASA SURAT MENYURAT	5.500.000,00	5.377.500,00	(122.500,00)	97,77	
6.01	6.01.0.00.0.00.01.0000	6.01.01.2.08.0001	5.1	BELANJA OPERASI	5.500.000,00	5.377.500,00	(122.500,00)	97,77	
6.01	6.01.0.00.0.00.01.0000	6.01.01.2.08.0001	5.1.02	Belanja Barang dan Jasa	5.500.000,00	5.377.500,00	(122.500,00)	97,77	

KODE REKENING				URAIAN	JUMLAH (Rp)		BERTAMBAH / (BERKURANG)		DASAR HUKUM
					ANGGARAN SETELAH PERUBAHAN	REALISASI	(Rp)	(%)	
6.01	6.01.0.00.0.00.01.0000	6.01.01.2.08.0002		PENYEDIAAN JASA KOMUNIKASI, SUMBER DAYA AIR DAN LISTRIK	64.625.159,00	61.091.109,00	(3.534.050,00)	94,53	
6.01	6.01.0.00.0.00.01.0000	6.01.01.2.08.0002	5.1	BELANJA OPERASI	64.625.159,00	61.091.109,00	(3.534.050,00)	94,53	
6.01	6.01.0.00.0.00.01.0000	6.01.01.2.08.0002	5.1.02	Belanja Barang dan Jasa	64.625.159,00	61.091.109,00	(3.534.050,00)	94,53	
6.01	6.01.0.00.0.00.01.0000	6.01.01.2.08.0003		PENYEDIAAN JASA PERALATAN DAN PERLENGKAPAN KANTOR	28.920.000,00	28.080.900,00	(839.100,00)	97,09	
6.01	6.01.0.00.0.00.01.0000	6.01.01.2.08.0003	5.1	BELANJA OPERASI	28.920.000,00	28.080.900,00	(839.100,00)	97,09	
6.01	6.01.0.00.0.00.01.0000	6.01.01.2.08.0003	5.1.02	Belanja Barang dan Jasa	28.920.000,00	28.080.900,00	(839.100,00)	97,09	
6.01	6.01.0.00.0.00.01.0000	6.01.01.2.08.0004		PENYEDIAAN JASA PELAYANAN UMUM KANTOR	169.433.989,00	167.035.217,00	(2.398.772,00)	98,58	
6.01	6.01.0.00.0.00.01.0000	6.01.01.2.08.0004	5.1	BELANJA OPERASI	169.433.989,00	167.035.217,00	(2.398.772,00)	98,58	
6.01	6.01.0.00.0.00.01.0000	6.01.01.2.08.0004	5.1.02	Belanja Barang dan Jasa	169.433.989,00	167.035.217,00	(2.398.772,00)	98,58	
6.01	6.01.0.00.0.00.01.0000	6.01.01.2.09		PEMELIHARAAN BARANG MILIK DAERAH PENUNJANG URUSAN PEMERINTAHAN DAERAH	100.126.433,00	98.235.100,00	(1.891.333,00)	98,11	
6.01	6.01.0.00.0.00.01.0000	6.01.01.2.09.0002		PENYEDIAAN JASA PEMELIHARAAN, BIAYA PEMELIHARAAN, PAJAK DAN PERIZINAN KENDARAAN DINAS OPERASIONAL ATAU LAPANGAN	7.797.233,00	7.690.500,00	(106.733,00)	98,63	
6.01	6.01.0.00.0.00.01.0000	6.01.01.2.09.0002	5.1	BELANJA OPERASI	7.797.233,00	7.690.500,00	(106.733,00)	98,63	
6.01	6.01.0.00.0.00.01.0000	6.01.01.2.09.0002	5.1.02	Belanja Barang dan Jasa	7.797.233,00	7.690.500,00	(106.733,00)	98,63	
6.01	6.01.0.00.0.00.01.0000	6.01.01.2.09.0006		PEMELIHARAAN PERALATAN DAN MESIN LAINNYA	92.329.200,00	90.544.600,00	(1.784.600,00)	98,06	
6.01	6.01.0.00.0.00.01.0000	6.01.01.2.09.0006	5.1	BELANJA OPERASI	92.329.200,00	90.544.600,00	(1.784.600,00)	98,06	
6.01	6.01.0.00.0.00.01.0000	6.01.01.2.09.0006	5.1.02	Belanja Barang dan Jasa	92.329.200,00	90.544.600,00	(1.784.600,00)	98,06	
6.01	6.01.0.00.0.00.01.0000	6.01.02		PROGRAM PENYELENGGARAAN PENGAWASAN	2.354.258.000,00	2.349.741.990,00	(4.516.010,00)	99,80	
6.01	6.01.0.00.0.00.01.0000	6.01.02.2.01		PENYELENGGARAAN PENGAWASAN INTERNAL	1.940.044.000,00	1.936.434.630,00	(3.609.370,00)	99,81	
6.01	6.01.0.00.0.00.01.0000	6.01.02.2.01.0001		PENGAWASAN KINERJA PEMERINTAH DAERAH	38.199.000,00	37.624.700,00	(574.300,00)	98,49	
6.01	6.01.0.00.0.00.01.0000	6.01.02.2.01.0001	5.1	BELANJA OPERASI	38.199.000,00	37.624.700,00	(574.300,00)	98,49	
6.01	6.01.0.00.0.00.01.0000	6.01.02.2.01.0001	5.1.02	Belanja Barang dan Jasa	38.199.000,00	37.624.700,00	(574.300,00)	98,49	
6.01	6.01.0.00.0.00.01.0000	6.01.02.2.01.0002		PENGAWASAN KEUANGAN PEMERINTAH DAERAH	535.835.000,00	533.394.950,00	(2.440.050,00)	99,54	
6.01	6.01.0.00.0.00.01.0000	6.01.02.2.01.0002	5.1	BELANJA OPERASI	535.835.000,00	533.394.950,00	(2.440.050,00)	99,54	
6.01	6.01.0.00.0.00.01.0000	6.01.02.2.01.0002	5.1.02	Belanja Barang dan Jasa	535.835.000,00	533.394.950,00	(2.440.050,00)	99,54	
6.01	6.01.0.00.0.00.01.0000	6.01.02.2.01.0004		REVIU LAPORAN KEUANGAN	278.185.000,00	277.880.000,00	(305.000,00)	99,89	
6.01	6.01.0.00.0.00.01.0000	6.01.02.2.01.0004	5.1	BELANJA OPERASI	278.185.000,00	277.880.000,00	(305.000,00)	99,89	
6.01	6.01.0.00.0.00.01.0000	6.01.02.2.01.0004	5.1.02	Belanja Barang dan Jasa	278.185.000,00	277.880.000,00	(305.000,00)	99,89	
6.01	6.01.0.00.0.00.01.0000	6.01.02.2.01.0005		PENGAWASAN DESA	294.460.000,00	294.455.000,00	(5.000,00)	99,99	
6.01	6.01.0.00.0.00.01.0000	6.01.02.2.01.0005	5.1	BELANJA OPERASI	294.460.000,00	294.455.000,00	(5.000,00)	99,99	
6.01	6.01.0.00.0.00.01.0000	6.01.02.2.01.0005	5.1.02	Belanja Barang dan Jasa	294.460.000,00	294.455.000,00	(5.000,00)	99,99	
6.01	6.01.0.00.0.00.01.0000	6.01.02.2.01.0007		MONITORING DAN EVALUASI TINDAK LANJUT HASIL PEMERIKSAAN BPK RI DAN TINDAK LANJUT HASIL PEMERIKSAAN APIP	793.365.000,00	793.079.980,00	(285.020,00)	99,96	
6.01	6.01.0.00.0.00.01.0000	6.01.02.2.01.0007	5.1	BELANJA OPERASI	793.365.000,00	793.079.980,00	(285.020,00)	99,96	
6.01	6.01.0.00.0.00.01.0000	6.01.02.2.01.0007	5.1.02	Belanja Barang dan Jasa	793.365.000,00	793.079.980,00	(285.020,00)	99,96	
6.01	6.01.0.00.0.00.01.0000	6.01.02.2.02		PENYELENGGARAAN PENGAWASAN DENGAN TUJUAN TERTENTU	414.214.000,00	413.307.360,00	(906.640,00)	99,78	
6.01	6.01.0.00.0.00.01.0000	6.01.02.2.02.0001		PENANGANAN PENYELESAIAN KERUGIAN NEGARA/DAERAH	26.612.000,00	26.188.160,00	(423.840,00)	98,40	
6.01	6.01.0.00.0.00.01.0000	6.01.02.2.02.0001	5.1	BELANJA OPERASI	26.612.000,00	26.188.160,00	(423.840,00)	98,40	
6.01	6.01.0.00.0.00.01.0000	6.01.02.2.02.0001	5.1.02	Belanja Barang dan Jasa	26.612.000,00	26.188.160,00	(423.840,00)	98,40	
6.01	6.01.0.00.0.00.01.0000	6.01.02.2.02.0002		PENGAWASAN DENGAN TUJUAN TERTENTU	387.602.000,00	387.119.200,00	(482.800,00)	99,87	
6.01	6.01.0.00.0.00.01.0000	6.01.02.2.02.0002	5.1	BELANJA OPERASI	387.602.000,00	387.119.200,00	(482.800,00)	99,87	
6.01	6.01.0.00.0.00.01.0000	6.01.02.2.02.0002	5.1.02	Belanja Barang dan Jasa	387.602.000,00	387.119.200,00	(482.800,00)	99,87	
6.01	6.01.0.00.0.00.01.0000	6.01.03		PROGRAM PERUMUSAN KEBIJAKAN, PENDAMPINGAN DAN ASISTENSI	333.110.000,00	332.130.780,00	(979.220,00)	99,70	

KODE REKENING				URAIAN	JUMLAH (Rp)		BERTAMBAH / (BERKURANG)		DASAR HUKUM
					ANGGARAN SETELAH PERUBAHAN	REALISASI	(Rp)	(%)	
6.01	6.01.0.00.0.00.01.0000	6.01.03.2.01		PERUMUSAN KEBIJAKAN TEKNIS DI BIDANG PENGAWASAN DAN FASILITASI PENGAWASAN	4.460.000,00	4.372.800,00	(87.200,00)	98,04	
6.01	6.01.0.00.0.00.01.0000	6.01.03.2.01.0001		PERUMUSAN KEBIJAKAN TEKNIS DI BIDANG PENGAWASAN	4.460.000,00	4.372.800,00	(87.200,00)	98,04	
6.01	6.01.0.00.0.00.01.0000	6.01.03.2.01.0001	5.1	BELANJA OPERASI	4.460.000,00	4.372.800,00	(87.200,00)	98,04	
6.01	6.01.0.00.0.00.01.0000	6.01.03.2.01.0001	5.1.02	Belanja Barang dan Jasa	4.460.000,00	4.372.800,00	(87.200,00)	98,04	
6.01	6.01.0.00.0.00.01.0000	6.01.03.2.02		PENDAMPINGAN DAN ASISTENSI	328.650.000,00	327.757.980,00	(892.020,00)	99,72	
6.01	6.01.0.00.0.00.01.0000	6.01.03.2.02.0001		PENDAMPINGAN DAN ASISTENSI URUSAN PEMERINTAHAN DAERAH	284.995.000,00	284.548.080,00	(446.920,00)	99,84	
6.01	6.01.0.00.0.00.01.0000	6.01.03.2.02.0001	5.1	BELANJA OPERASI	284.995.000,00	284.548.080,00	(446.920,00)	99,84	
6.01	6.01.0.00.0.00.01.0000	6.01.03.2.02.0001	5.1.02	Belanja Barang dan Jasa	284.995.000,00	284.548.080,00	(446.920,00)	99,84	
6.01	6.01.0.00.0.00.01.0000	6.01.03.2.02.0002		PENDAMPINGAN, ASISTENSI, VERIFIKASI, DAN PENILAIAN REFORMASI BIROKRASI	4.556.000,00	4.459.080,00	(96.920,00)	97,87	
6.01	6.01.0.00.0.00.01.0000	6.01.03.2.02.0002	5.1	BELANJA OPERASI	4.556.000,00	4.459.080,00	(96.920,00)	97,87	
6.01	6.01.0.00.0.00.01.0000	6.01.03.2.02.0002	5.1.02	Belanja Barang dan Jasa	4.556.000,00	4.459.080,00	(96.920,00)	97,87	
6.01	6.01.0.00.0.00.01.0000	6.01.03.2.02.0003		KOORDINASI, MONITORING DAN EVALUASI SERTA VERIFIKASI PENCEGAHAN DAN PEMBERANTASAN KORUPSI	22.035.000,00	21.858.000,00	(177.000,00)	99,19	
6.01	6.01.0.00.0.00.01.0000	6.01.03.2.02.0003	5.1	BELANJA OPERASI	22.035.000,00	21.858.000,00	(177.000,00)	99,19	
6.01	6.01.0.00.0.00.01.0000	6.01.03.2.02.0003	5.1.02	Belanja Barang dan Jasa	22.035.000,00	21.858.000,00	(177.000,00)	99,19	
6.01	6.01.0.00.0.00.01.0000	6.01.03.2.02.0004		PENDAMPINGAN, ASISTENSI DAN VERIFIKASI PENEGAKAN INTEGRITAS	17.064.000,00	16.892.820,00	(171.180,00)	98,99	
6.01	6.01.0.00.0.00.01.0000	6.01.03.2.02.0004	5.1	BELANJA OPERASI	17.064.000,00	16.892.820,00	(171.180,00)	98,99	
6.01	6.01.0.00.0.00.01.0000	6.01.03.2.02.0004	5.1.02	Belanja Barang dan Jasa	17.064.000,00	16.892.820,00	(171.180,00)	98,99	
				JUMLAH BELANJA	11.379.465.000,00	10.902.356.796,00	(477.108.204,00)	95,80	
				SURPLUS / (DEFISIT)	(11.379.465.000,00)	(10.902.356.796,00)	477.108.204,00	95,80	
				SISA LEBIH PEMBIAYAAN ANGGARAN (SILPA)	(11.379.465.000,00)	(10.902.356.796,00)	477.108.204,00	95,80	

Lampiran I.3 : Peraturan Daerah Kabupaten Kapuas Hulu
Nomor : 1 Tahun 2026
Tanggal : 19 Agustus 2026

PEMERINTAH KAB. KAPUAS HULU

RINCIAN APBD MENURUT URUSAN PEMERINTAHAN DAERAH, ORGANISASI, PROGRAM, KEGIATAN, SUB KEGIATAN, KELOMPOK, DAN JENIS PENDAPATAN, BELANJA, DAN PEMBIAYAAN

TAHUN ANGGARAN 2025

Urusan Pemerintahan : UNSUR KEWILAYAHAN
Bidang Urusan : KECAMATAN
Organisasi : KECAMATAN BADAU

KODE REKENING				URAIAN	JUMLAH (Rp)		BERTAMBAH / (BERKURANG)		DASAR HUKUM
					ANGGARAN SETELAH PERUBAHAN	REALISASI	(Rp)	(%)	
7.01	7.01.0.00.0.00.15.0000		5	BELANJA DAERAH	2.269.279.000,00	2.086.591.408,00	(182.687.592,00)	91,94	
7.01	7.01.0.00.0.00.15.0000	7.01.01		PROGRAM PENUNJANG URUSAN PEMERINTAHAN DAERAH KABUPATEN/KOTA	2.235.067.000,00	2.052.379.408,00	(182.687.592,00)	91,82	
7.01	7.01.0.00.0.00.15.0000	7.01.01.2.01		PERENCANAAN, PENGANGGARAN, DAN EVALUASI KINERJA PERANGKAT DAERAH	3.349.000,00	3.349.000,00	0,00	100,00	
7.01	7.01.0.00.0.00.15.0000	7.01.01.2.01.0006		KOORDINASI DAN PENYUSUNAN LAPORAN CAPAIAN KINERJA DAN IKHTISAR REALISASI KINERJA SKPD	3.349.000,00	3.349.000,00	0,00	100,00	
7.01	7.01.0.00.0.00.15.0000	7.01.01.2.01.0006	5.1	BELANJA OPERASI	3.349.000,00	3.349.000,00	0,00	100,00	
7.01	7.01.0.00.0.00.15.0000	7.01.01.2.01.0006	5.1.02	Belanja Barang dan Jasa	3.349.000,00	3.349.000,00	0,00	100,00	
7.01	7.01.0.00.0.00.15.0000	7.01.01.2.02		ADMINISTRASI KEUANGAN PERANGKAT DAERAH	1.879.638.091,00	1.697.444.030,00	(182.194.061,00)	90,30	
7.01	7.01.0.00.0.00.15.0000	7.01.01.2.02.0001		PENYEDIAAN GAJI DAN TUNJANGAN ASN	1.813.942.591,00	1.632.648.530,00	(181.294.061,00)	90,00	
7.01	7.01.0.00.0.00.15.0000	7.01.01.2.02.0001	5.1	BELANJA OPERASI	1.813.942.591,00	1.632.648.530,00	(181.294.061,00)	90,00	
7.01	7.01.0.00.0.00.15.0000	7.01.01.2.02.0001	5.1.01	Belanja Pegawai	1.813.942.591,00	1.632.648.530,00	(181.294.061,00)	90,00	
7.01	7.01.0.00.0.00.15.0000	7.01.01.2.02.0003		PELAKSANAAN PENATAUSAHAAN DAN PENGUJIAN/VERIFIKASI KEUANGAN SKPD	63.050.000,00	62.150.000,00	(900.000,00)	98,57	
7.01	7.01.0.00.0.00.15.0000	7.01.01.2.02.0003	5.1	BELANJA OPERASI	63.050.000,00	62.150.000,00	(900.000,00)	98,57	
7.01	7.01.0.00.0.00.15.0000	7.01.01.2.02.0003	5.1.02	Belanja Barang dan Jasa	63.050.000,00	62.150.000,00	(900.000,00)	98,57	
7.01	7.01.0.00.0.00.15.0000	7.01.01.2.02.0005		KOORDINASI DAN PENYUSUNAN LAPORAN KEUANGAN AKHIR TAHUN SKPD	2.645.500,00	2.645.500,00	0,00	100,00	
7.01	7.01.0.00.0.00.15.0000	7.01.01.2.02.0005	5.1	BELANJA OPERASI	2.645.500,00	2.645.500,00	0,00	100,00	
7.01	7.01.0.00.0.00.15.0000	7.01.01.2.02.0005	5.1.02	Belanja Barang dan Jasa	2.645.500,00	2.645.500,00	0,00	100,00	
7.01	7.01.0.00.0.00.15.0000	7.01.01.2.06		ADMINISTRASI UMUM PERANGKAT DAERAH	261.057.000,00	261.057.000,00	0,00	100,00	
7.01	7.01.0.00.0.00.15.0000	7.01.01.2.06.0001		PENYEDIAAN KOMPONEN INSTALASI LISTRIK/PENERANGAN BANGUNAN KANTOR	2.721.500,00	2.721.500,00	0,00	100,00	
7.01	7.01.0.00.0.00.15.0000	7.01.01.2.06.0001	5.1	BELANJA OPERASI	2.721.500,00	2.721.500,00	0,00	100,00	
7.01	7.01.0.00.0.00.15.0000	7.01.01.2.06.0001	5.1.02	Belanja Barang dan Jasa	2.721.500,00	2.721.500,00	0,00	100,00	
7.01	7.01.0.00.0.00.15.0000	7.01.01.2.06.0004		PENYEDIAAN BAHAN LOGISTIK KANTOR	26.553.500,00	26.553.500,00	0,00	100,00	
7.01	7.01.0.00.0.00.15.0000	7.01.01.2.06.0004	5.1	BELANJA OPERASI	26.553.500,00	26.553.500,00	0,00	100,00	
7.01	7.01.0.00.0.00.15.0000	7.01.01.2.06.0004	5.1.02	Belanja Barang dan Jasa	26.553.500,00	26.553.500,00	0,00	100,00	
7.01	7.01.0.00.0.00.15.0000	7.01.01.2.06.0008		FASILITASI KUNJUNGAN TAMU	24.170.000,00	24.170.000,00	0,00	100,00	
7.01	7.01.0.00.0.00.15.0000	7.01.01.2.06.0008	5.1	BELANJA OPERASI	24.170.000,00	24.170.000,00	0,00	100,00	
7.01	7.01.0.00.0.00.15.0000	7.01.01.2.06.0008	5.1.02	Belanja Barang dan Jasa	24.170.000,00	24.170.000,00	0,00	100,00	
7.01	7.01.0.00.0.00.15.0000	7.01.01.2.06.0009		PENYELENGGARAAN RAPAT KOORDINASI DAN KONSULTASI SKPD	207.612.000,00	207.612.000,00	0,00	100,00	
7.01	7.01.0.00.0.00.15.0000	7.01.01.2.06.0009	5.1	BELANJA OPERASI	207.612.000,00	207.612.000,00	0,00	100,00	
7.01	7.01.0.00.0.00.15.0000	7.01.01.2.06.0009	5.1.02	Belanja Barang dan Jasa	207.612.000,00	207.612.000,00	0,00	100,00	
7.01	7.01.0.00.0.00.15.0000	7.01.01.2.08		PENYEDIAAN JASA PENUNJANG URUSAN PEMERINTAHAN DAERAH	91.022.909,00	90.529.378,00	(493.531,00)	99,45	
7.01	7.01.0.00.0.00.15.0000	7.01.01.2.08.0001		PENYEDIAAN JASA SURAT MENYURAT	4.810.000,00	4.810.000,00	0,00	100,00	

KODE REKENING				URAIAN	JUMLAH (Rp)		BERTAMBAH / (BERKURANG)		DASAR HUKUM
					ANGGARAN SETELAH PERUBAHAN	REALISASI	(Rp)	(%)	
7.01	7.01.0.00.0.00.15.0000	7.01.01.2.08.0001	5.1	BELANJA OPERASI	4.810.000,00	4.810.000,00	0,00	100,00	
7.01	7.01.0.00.0.00.15.0000	7.01.01.2.08.0001	5.1.02	Belanja Barang dan Jasa	4.810.000,00	4.810.000,00	0,00	100,00	
7.01	7.01.0.00.0.00.15.0000	7.01.01.2.08.0004		PENYEDIAAN JASA PELAYANAN UMUM KANTOR	86.212.909,00	85.719.378,00	(493.531,00)	99,42	
7.01	7.01.0.00.0.00.15.0000	7.01.01.2.08.0004	5.1	BELANJA OPERASI	86.212.909,00	85.719.378,00	(493.531,00)	99,42	
7.01	7.01.0.00.0.00.15.0000	7.01.01.2.08.0004	5.1.02	Belanja Barang dan Jasa	86.212.909,00	85.719.378,00	(493.531,00)	99,42	
7.01	7.01.0.00.0.00.15.0000	7.01.03		PROGRAM PEMBERDAYAAN MASYARAKAT DESA DAN KELURAHAN	34.212.000,00	34.212.000,00	0,00	100,00	
7.01	7.01.0.00.0.00.15.0000	7.01.03.2.03		PEMBERDAYAAN LEMBAGA KEMASYARAKATAN TINGKAT KECAMATAN	34.212.000,00	34.212.000,00	0,00	100,00	
7.01	7.01.0.00.0.00.15.0000	7.01.03.2.03.0002		PENINGKATAN KAPASITAS LEMBAGA KEMASYARAKATAN	34.212.000,00	34.212.000,00	0,00	100,00	
7.01	7.01.0.00.0.00.15.0000	7.01.03.2.03.0002	5.1	BELANJA OPERASI	34.212.000,00	34.212.000,00	0,00	100,00	
7.01	7.01.0.00.0.00.15.0000	7.01.03.2.03.0002	5.1.02	Belanja Barang dan Jasa	34.212.000,00	34.212.000,00	0,00	100,00	
				JUMLAH BELANJA	2.269.279.000,00	2.086.591.408,00	(182.687.592,00)	91,94	
				SURPLUS / (DEFISIT)	(2.269.279.000,00)	(2.086.591.408,00)	182.687.592,00	91,94	
				SISA LEBIH PEMBIAYAAN ANGGARAN (SILPA)	(2.269.279.000,00)	(2.086.591.408,00)	182.687.592,00	91,94	

Lampiran I.3 : Peraturan Daerah Kabupaten Kapuas Hulu
Nomor : 1 tahun 2026
Tanggal : 19 Agustus 2026

PEMERINTAH KAB. KAPUAS HULU

RINCIAN APBD MENURUT URUSAN PEMERINTAHAN DAERAH, ORGANISASI, PROGRAM, KEGIATAN, SUB KEGIATAN, KELOMPOK, DAN JENIS PENDAPATAN, BELANJA, DAN PEMBIAYAAN

TAHUN ANGGARAN 2025

Urusan Pemerintahan : UNSUR KEWILAYAHAN
Bidang Urusan : KECAMATAN
Organisasi : KECAMATAN BATANG LUPAR

KODE REKENING				URAIAN	JUMLAH (Rp)		BERTAMBAH / (BERKURANG)		DASAR HUKUM
					ANGGARAN SETELAH PERUBAHAN	REALISASI	(Rp)	(%)	
7.01	7.01.0.00.0.00.16.0000		5	BELANJA DAERAH	2.340.412.000,00	2.171.060.695,00	(169.351.305,00)	92,76	
7.01	7.01.0.00.0.00.16.0000	7.01.01		PROGRAM PENUNJANG URUSAN PEMERINTAHAN DAERAH KABUPATEN/KOTA	2.201.830.500,00	2.033.092.425,00	(168.738.075,00)	92,33	
7.01	7.01.0.00.0.00.16.0000	7.01.01.2.01		PERENCANAAN, PENGANGGARAN, DAN EVALUASI KINERJA PERANGKAT DAERAH	3.644.000,00	3.617.472,00	(26.528,00)	99,27	
7.01	7.01.0.00.0.00.16.0000	7.01.01.2.01.0001		PENYUSUNAN DOKUMEN PERENCANAAN PERANGKAT DAERAH	1.232.000,00	1.227.130,00	(4.870,00)	99,60	
7.01	7.01.0.00.0.00.16.0000	7.01.01.2.01.0001	5.1	BELANJA OPERASI	1.232.000,00	1.227.130,00	(4.870,00)	99,60	
7.01	7.01.0.00.0.00.16.0000	7.01.01.2.01.0001	5.1.02	Belanja Barang dan Jasa	1.232.000,00	1.227.130,00	(4.870,00)	99,60	
7.01	7.01.0.00.0.00.16.0000	7.01.01.2.01.0002		KOORDINASI DAN PENYUSUNAN DOKUMEN RKA-SKPD	1.232.000,00	1.220.410,00	(11.590,00)	99,05	
7.01	7.01.0.00.0.00.16.0000	7.01.01.2.01.0002	5.1	BELANJA OPERASI	1.232.000,00	1.220.410,00	(11.590,00)	99,05	
7.01	7.01.0.00.0.00.16.0000	7.01.01.2.01.0002	5.1.02	Belanja Barang dan Jasa	1.232.000,00	1.220.410,00	(11.590,00)	99,05	
7.01	7.01.0.00.0.00.16.0000	7.01.01.2.01.0006		KOORDINASI DAN PENYUSUNAN LAPORAN CAPAIAN KINERJA DAN IKHTISAR REALISASI KINERJA SKPD	1.180.000,00	1.169.932,00	(10.068,00)	99,14	
7.01	7.01.0.00.0.00.16.0000	7.01.01.2.01.0006	5.1	BELANJA OPERASI	1.180.000,00	1.169.932,00	(10.068,00)	99,14	
7.01	7.01.0.00.0.00.16.0000	7.01.01.2.01.0006	5.1.02	Belanja Barang dan Jasa	1.180.000,00	1.169.932,00	(10.068,00)	99,14	
7.01	7.01.0.00.0.00.16.0000	7.01.01.2.02		ADMINISTRASI KEUANGAN PERANGKAT DAERAH	1.960.907.410,00	1.796.100.810,00	(164.806.600,00)	91,59	
7.01	7.01.0.00.0.00.16.0000	7.01.01.2.02.0001		PENYEDIAAN GAJI DAN TUNJANGAN ASN	1.891.100.410,00	1.726.300.280,00	(164.800.130,00)	91,28	
7.01	7.01.0.00.0.00.16.0000	7.01.01.2.02.0001	5.1	BELANJA OPERASI	1.891.100.410,00	1.726.300.280,00	(164.800.130,00)	91,28	
7.01	7.01.0.00.0.00.16.0000	7.01.01.2.02.0001	5.1.01	Belanja Pegawai	1.891.100.410,00	1.726.300.280,00	(164.800.130,00)	91,28	
7.01	7.01.0.00.0.00.16.0000	7.01.01.2.02.0003		PELAKSANAAN PENATAUSAHAAN DAN PENGUJIAN/VERIFIKASI KEUANGAN SKPD	68.640.000,00	68.640.000,00	0,00	100,00	
7.01	7.01.0.00.0.00.16.0000	7.01.01.2.02.0003	5.1	BELANJA OPERASI	68.640.000,00	68.640.000,00	0,00	100,00	
7.01	7.01.0.00.0.00.16.0000	7.01.01.2.02.0003	5.1.02	Belanja Barang dan Jasa	68.640.000,00	68.640.000,00	0,00	100,00	
7.01	7.01.0.00.0.00.16.0000	7.01.01.2.02.0005		KOORDINASI DAN PENYUSUNAN LAPORAN KEUANGAN AKHIR TAHUN SKPD	1.167.000,00	1.160.530,00	(6.470,00)	99,44	
7.01	7.01.0.00.0.00.16.0000	7.01.01.2.02.0005	5.1	BELANJA OPERASI	1.167.000,00	1.160.530,00	(6.470,00)	99,44	
7.01	7.01.0.00.0.00.16.0000	7.01.01.2.02.0005	5.1.02	Belanja Barang dan Jasa	1.167.000,00	1.160.530,00	(6.470,00)	99,44	
7.01	7.01.0.00.0.00.16.0000	7.01.01.2.03		ADMINISTRASI BARANG MILIK DAERAH PADA PERANGKAT DAERAH	1.167.000,00	1.160.530,00	(6.470,00)	99,44	
7.01	7.01.0.00.0.00.16.0000	7.01.01.2.03.0005		REKONSILIASI DAN PENYUSUNAN LAPORAN BARANG MILIK DAERAH PADA SKPD	1.167.000,00	1.160.530,00	(6.470,00)	99,44	
7.01	7.01.0.00.0.00.16.0000	7.01.01.2.03.0005	5.1	BELANJA OPERASI	1.167.000,00	1.160.530,00	(6.470,00)	99,44	
7.01	7.01.0.00.0.00.16.0000	7.01.01.2.03.0005	5.1.02	Belanja Barang dan Jasa	1.167.000,00	1.160.530,00	(6.470,00)	99,44	
7.01	7.01.0.00.0.00.16.0000	7.01.01.2.05		ADMINISTRASI KEPEGAWAIAN PERANGKAT DAERAH	0,00	0,00	0,00	0,00	
7.01	7.01.0.00.0.00.16.0000	7.01.01.2.05.0009		PENDIDIKAN DAN PELATIHAN PEGAWAI BERDASARKAN TUGAS DAN FUNGSI	0,00	0,00	0,00	0,00	
7.01	7.01.0.00.0.00.16.0000	7.01.01.2.05.0009	5.1	BELANJA OPERASI	0,00	0,00	0,00	0,00	

KODE REKENING				URAIAN	JUMLAH (Rp)		BERTAMBAH / (BERKURANG)		DASAR HUKUM
					ANGGARAN SETELAH PERUBAHAN	REALISASI	(Rp)	(%)	
7.01	7.01.0.00.0.00.16.0000	7.01.01.2.05.0009	5.1.02	Belanja Barang dan Jasa	0,00	0,00	0,00	0,00	
7.01	7.01.0.00.0.00.16.0000	7.01.01.2.06		ADMINISTRASI UMUM PERANGKAT DAERAH	91.779.000,00	90.326.079,00	(1.452.921,00)	98,41	
7.01	7.01.0.00.0.00.16.0000	7.01.01.2.06.0001		PENYEDIAAN KOMPONEN INSTALASI LISTRIK/PENERANGAN BANGUNAN KANTOR	2.072.000,00	2.070.870,00	(1.130,00)	99,94	
7.01	7.01.0.00.0.00.16.0000	7.01.01.2.06.0001	5.1	BELANJA OPERASI	2.072.000,00	2.070.870,00	(1.130,00)	99,94	
7.01	7.01.0.00.0.00.16.0000	7.01.01.2.06.0001	5.1.02	Belanja Barang dan Jasa	2.072.000,00	2.070.870,00	(1.130,00)	99,94	
7.01	7.01.0.00.0.00.16.0000	7.01.01.2.06.0002		PENYEDIAAN PERALATAN DAN PERLENGKAPAN KANTOR	29.304.000,00	27.862.776,00	(1.441.224,00)	95,08	
7.01	7.01.0.00.0.00.16.0000	7.01.01.2.06.0002	5.1	BELANJA OPERASI	29.304.000,00	27.862.776,00	(1.441.224,00)	95,08	
7.01	7.01.0.00.0.00.16.0000	7.01.01.2.06.0002	5.1.02	Belanja Barang dan Jasa	29.304.000,00	27.862.776,00	(1.441.224,00)	95,08	
7.01	7.01.0.00.0.00.16.0000	7.01.01.2.06.0003		PENYEDIAAN PERALATAN RUMAH TANGGA	2.450.000,00	2.448.870,00	(1.130,00)	99,95	
7.01	7.01.0.00.0.00.16.0000	7.01.01.2.06.0003	5.1	BELANJA OPERASI	2.450.000,00	2.448.870,00	(1.130,00)	99,95	
7.01	7.01.0.00.0.00.16.0000	7.01.01.2.06.0003	5.1.02	Belanja Barang dan Jasa	2.450.000,00	2.448.870,00	(1.130,00)	99,95	
7.01	7.01.0.00.0.00.16.0000	7.01.01.2.06.0005		PENYEDIAAN BARANG CETAKAN DAN PENGGANDAAN	7.144.000,00	7.135.500,00	(8.500,00)	99,88	
7.01	7.01.0.00.0.00.16.0000	7.01.01.2.06.0005	5.1	BELANJA OPERASI	7.144.000,00	7.135.500,00	(8.500,00)	99,88	
7.01	7.01.0.00.0.00.16.0000	7.01.01.2.06.0005	5.1.02	Belanja Barang dan Jasa	7.144.000,00	7.135.500,00	(8.500,00)	99,88	
7.01	7.01.0.00.0.00.16.0000	7.01.01.2.06.0008		FASILITASI KUNJUNGAN TAMU	27.060.000,00	27.060.000,00	0,00	100,00	
7.01	7.01.0.00.0.00.16.0000	7.01.01.2.06.0008	5.1	BELANJA OPERASI	27.060.000,00	27.060.000,00	0,00	100,00	
7.01	7.01.0.00.0.00.16.0000	7.01.01.2.06.0008	5.1.02	Belanja Barang dan Jasa	27.060.000,00	27.060.000,00	0,00	100,00	
7.01	7.01.0.00.0.00.16.0000	7.01.01.2.06.0009		PENYELENGGARAAN RAPAT KOORDINASI DAN KONSULTASI SKPD	23.749.000,00	23.748.063,00	(937,00)	99,99	
7.01	7.01.0.00.0.00.16.0000	7.01.01.2.06.0009	5.1	BELANJA OPERASI	23.749.000,00	23.748.063,00	(937,00)	99,99	
7.01	7.01.0.00.0.00.16.0000	7.01.01.2.06.0009	5.1.02	Belanja Barang dan Jasa	23.749.000,00	23.748.063,00	(937,00)	99,99	
7.01	7.01.0.00.0.00.16.0000	7.01.01.2.07		PENGADAAN BARANG MILIK DAERAH PENUNJANG URUSAN PEMERINTAH DAERAH	37.860.484,00	36.963.000,00	(897.484,00)	97,62	
7.01	7.01.0.00.0.00.16.0000	7.01.01.2.07.0011		PENGADAAN SARANA DAN PRASARANA PENDUKUNG GEDUNG KANTOR ATAU BANGUNAN LAINNYA	37.860.484,00	36.963.000,00	(897.484,00)	97,62	
7.01	7.01.0.00.0.00.16.0000	7.01.01.2.07.0011	5.2	BELANJA MODAL	37.860.484,00	36.963.000,00	(897.484,00)	97,62	
7.01	7.01.0.00.0.00.16.0000	7.01.01.2.07.0011	5.2.02	Belanja Modal Peralatan dan Mesin	37.860.484,00	36.963.000,00	(897.484,00)	97,62	
7.01	7.01.0.00.0.00.16.0000	7.01.01.2.08		PENYEDIAAN JASA PENUNJANG URUSAN PEMERINTAHAN DAERAH	98.062.606,00	96.514.534,00	(1.548.072,00)	98,42	
7.01	7.01.0.00.0.00.16.0000	7.01.01.2.08.0001		PENYEDIAAN JASA SURAT MENYURAT	1.850.000,00	1.850.000,00	0,00	100,00	
7.01	7.01.0.00.0.00.16.0000	7.01.01.2.08.0001	5.1	BELANJA OPERASI	1.850.000,00	1.850.000,00	0,00	100,00	
7.01	7.01.0.00.0.00.16.0000	7.01.01.2.08.0001	5.1.02	Belanja Barang dan Jasa	1.850.000,00	1.850.000,00	0,00	100,00	
7.01	7.01.0.00.0.00.16.0000	7.01.01.2.08.0002		PENYEDIAAN JASA KOMUNIKASI, SUMBER DAYA AIR DAN LISTRIK	3.020.000,00	3.018.870,00	(1.130,00)	99,96	
7.01	7.01.0.00.0.00.16.0000	7.01.01.2.08.0002	5.1	BELANJA OPERASI	3.020.000,00	3.018.870,00	(1.130,00)	99,96	
7.01	7.01.0.00.0.00.16.0000	7.01.01.2.08.0002	5.1.02	Belanja Barang dan Jasa	3.020.000,00	3.018.870,00	(1.130,00)	99,96	
7.01	7.01.0.00.0.00.16.0000	7.01.01.2.08.0003		PENYEDIAAN JASA PERALATAN DAN PERLENGKAPAN KANTOR	14.620.000,00	14.620.000,00	0,00	100,00	
7.01	7.01.0.00.0.00.16.0000	7.01.01.2.08.0003	5.1	BELANJA OPERASI	14.620.000,00	14.620.000,00	0,00	100,00	
7.01	7.01.0.00.0.00.16.0000	7.01.01.2.08.0003	5.1.02	Belanja Barang dan Jasa	14.620.000,00	14.620.000,00	0,00	100,00	
7.01	7.01.0.00.0.00.16.0000	7.01.01.2.08.0004		PENYEDIAAN JASA PELAYANAN UMUM KANTOR	78.572.606,00	77.025.664,00	(1.546.942,00)	98,03	
7.01	7.01.0.00.0.00.16.0000	7.01.01.2.08.0004	5.1	BELANJA OPERASI	78.572.606,00	77.025.664,00	(1.546.942,00)	98,03	
7.01	7.01.0.00.0.00.16.0000	7.01.01.2.08.0004	5.1.02	Belanja Barang dan Jasa	78.572.606,00	77.025.664,00	(1.546.942,00)	98,03	
7.01	7.01.0.00.0.00.16.0000	7.01.01.2.09		PEMELIHARAAN BARANG MILIK DAERAH PENUNJANG URUSAN PEMERINTAHAN DAERAH	8.410.000,00	8.410.000,00	0,00	100,00	
7.01	7.01.0.00.0.00.16.0000	7.01.01.2.09.0001		PENYEDIAAN JASA PEMELIHARAAN, BIAYA PEMELIHARAAN, DAN PAJAK KENDARAAN PERORANGAN DINAS ATAU KENDARAAN DINAS JABATAN	8.410.000,00	8.410.000,00	0,00	100,00	
7.01	7.01.0.00.0.00.16.0000	7.01.01.2.09.0001	5.1	BELANJA OPERASI	8.410.000,00	8.410.000,00	0,00	100,00	
7.01	7.01.0.00.0.00.16.0000	7.01.01.2.09.0001	5.1.02	Belanja Barang dan Jasa	8.410.000,00	8.410.000,00	0,00	100,00	
7.01	7.01.0.00.0.00.16.0000	7.01.02		PROGRAM PENYELENGGARAAN PEMERINTAHAN DAN PELAYANAN PUBLIK	50.946.000,00	50.876.480,00	(69.520,00)	99,86	

KODE REKENING				URAIAN	JUMLAH (Rp)		BERTAMBAH / (BERKURANG)		DASAR HUKUM
					ANGGARAN SETELAH PERUBAHAN	REALISASI	(Rp)	(%)	
7.01	7.01.0.00.0.00.16.0000	7.01.02.2.01		KOORDINASI PENYELENGGARAAN KEGIATAN PEMERINTAHAN DI TINGKAT KECAMATAN	50.946.000,00	50.876.480,00	(69.520,00)	99,86	
7.01	7.01.0.00.0.00.16.0000	7.01.02.2.01.0001		KOORDINASI/SINERGI PERENCANAAN DAN PELAKSANAAN KEGIATAN PEMERINTAHAN DENGAN PERANGKAT DAERAH DAN INSTANSI VERTIKAL TERKAIT	50.946.000,00	50.876.480,00	(69.520,00)	99,86	
7.01	7.01.0.00.0.00.16.0000	7.01.02.2.01.0001	5.1	BELANJA OPERASI	50.946.000,00	50.876.480,00	(69.520,00)	99,86	
7.01	7.01.0.00.0.00.16.0000	7.01.02.2.01.0001	5.1.02	Belanja Barang dan Jasa	50.946.000,00	50.876.480,00	(69.520,00)	99,86	
7.01	7.01.0.00.0.00.16.0000	7.01.03		PROGRAM PEMBERDAYAAN MASYARAKAT DESA DAN KELURAHAN	7.987.000,00	7.938.440,00	(48.560,00)	99,39	
7.01	7.01.0.00.0.00.16.0000	7.01.03.2.01		KOORDINASI KEGIATAN PEMBERDAYAAN DESA	7.987.000,00	7.938.440,00	(48.560,00)	99,39	
7.01	7.01.0.00.0.00.16.0000	7.01.03.2.01.0001		PENINGKATAN PARTISIPASI MASYARAKAT DALAM FORUM MUSYAWARAH PERENCANAAN PEMBANGUNAN DI DESA	7.987.000,00	7.938.440,00	(48.560,00)	99,39	
7.01	7.01.0.00.0.00.16.0000	7.01.03.2.01.0001	5.1	BELANJA OPERASI	7.987.000,00	7.938.440,00	(48.560,00)	99,39	
7.01	7.01.0.00.0.00.16.0000	7.01.03.2.01.0001	5.1.02	Belanja Barang dan Jasa	7.987.000,00	7.938.440,00	(48.560,00)	99,39	
7.01	7.01.0.00.0.00.16.0000	7.01.05		PROGRAM PENYELENGGARAAN URUSAN PEMERINTAHAN UMUM	67.280.000,00	66.874.630,00	(405.370,00)	99,39	
7.01	7.01.0.00.0.00.16.0000	7.01.05.2.01		PENYELENGGARAAN URUSAN PEMERINTAHAN UMUM SESUAI PENUGASAN KEPALA DAERAH	67.280.000,00	66.874.630,00	(405.370,00)	99,39	
7.01	7.01.0.00.0.00.16.0000	7.01.05.2.01.0004		PEMBINAAN KERUKUNAN ANTAR SUKU DAN INTRA SUKU, UMAT BERAGAMA, RAS, DAN GOLONGAN LAINNYA GUNA MEWUJUDKAN STABILITAS KEAMANAN LOKAL, REGIONAL, DAN NASIONAL	67.280.000,00	66.874.630,00	(405.370,00)	99,39	
7.01	7.01.0.00.0.00.16.0000	7.01.05.2.01.0004	5.1	BELANJA OPERASI	67.280.000,00	66.874.630,00	(405.370,00)	99,39	
7.01	7.01.0.00.0.00.16.0000	7.01.05.2.01.0004	5.1.02	Belanja Barang dan Jasa	67.280.000,00	66.874.630,00	(405.370,00)	99,39	
7.01	7.01.0.00.0.00.16.0000	7.01.06		PROGRAM PEMBINAAN DAN PENGAWASAN PEMERINTAHAN DESA	12.368.500,00	12.278.720,00	(89.780,00)	99,27	
7.01	7.01.0.00.0.00.16.0000	7.01.06.2.01		FASILITASI, REKOMENDASI DAN KOORDINASI PEMBINAAN DAN PENGAWASAN PEMERINTAHAN DESA	12.368.500,00	12.278.720,00	(89.780,00)	99,27	
7.01	7.01.0.00.0.00.16.0000	7.01.06.2.01.0002		FASILITASI ADMINISTRASI TATA PEMERINTAHAN DESA	12.368.500,00	12.278.720,00	(89.780,00)	99,27	
7.01	7.01.0.00.0.00.16.0000	7.01.06.2.01.0002	5.1	BELANJA OPERASI	12.368.500,00	12.278.720,00	(89.780,00)	99,27	
7.01	7.01.0.00.0.00.16.0000	7.01.06.2.01.0002	5.1.02	Belanja Barang dan Jasa	12.368.500,00	12.278.720,00	(89.780,00)	99,27	
				JUMLAH BELANJA	2.340.412.000,00	2.171.060.695,00	(169.351.305,00)	92,76	
				SURPLUS / (DEFISIT)	(2.340.412.000,00)	(2.171.060.695,00)	169.351.305,00	92,76	
				SISA LEBIH PEMBIAYAAN ANGGARAN (SILPA)	(2.340.412.000,00)	(2.171.060.695,00)	169.351.305,00	92,76	

Lampiran I.3 : Peraturan Daerah Kabupaten Kapuas Hulu
Nomor : 1 tahun 2026
Tanggal : 19 Agustus 2026

PEMERINTAH KAB. KAPUAS HULU

RINCIAN APBD MENURUT URUSAN PEMERINTAHAN DAERAH, ORGANISASI, PROGRAM, KEGIATAN, SUB KEGIATAN, KELOMPOK, DAN JENIS PENDAPATAN, BELANJA, DAN PEMBIAYAAN

TAHUN ANGGARAN 2025

Urusan Pemerintahan : UNSUR KEWILAYAHAN
Bidang Urusan : KECAMATAN
Organisasi : KECAMATAN BIKA

KODE REKENING				URAIAN	JUMLAH (Rp)		BERTAMBAH / (BERKURANG)		DASAR HUKUM
					ANGGARAN SETELAH PERUBAHAN	REALISASI	(Rp)	(%)	
7.01	7.01.0.00.0.00.03.0000		5	BELANJA DAERAH	1.780.828.000,00	1.599.082.348,00	(181.745.652,00)	89,79	
7.01	7.01.0.00.0.00.03.0000	7.01.01		PROGRAM PENUNJANG URUSAN PEMERINTAHAN DAERAH KABUPATEN/KOTA	1.746.027.500,00	1.564.281.848,00	(181.745.652,00)	89,59	
7.01	7.01.0.00.0.00.03.0000	7.01.01.2.01		PERENCANAAN, PENGANGGARAN, DAN EVALUASI KINERJA PERANGKAT DAERAH	6.458.500,00	6.458.500,00	0,00	100,00	
7.01	7.01.0.00.0.00.03.0000	7.01.01.2.01.0002		KOORDINASI DAN PENYUSUNAN DOKUMEN RKA-SKPD	6.458.500,00	6.458.500,00	0,00	100,00	
7.01	7.01.0.00.0.00.03.0000	7.01.01.2.01.0002	5.1	BELANJA OPERASI	6.458.500,00	6.458.500,00	0,00	100,00	
7.01	7.01.0.00.0.00.03.0000	7.01.01.2.01.0002	5.1.02	Belanja Barang dan Jasa	6.458.500,00	6.458.500,00	0,00	100,00	
7.01	7.01.0.00.0.00.03.0000	7.01.01.2.02		ADMINISTRASI KEUANGAN PERANGKAT DAERAH	1.488.210.087,00	1.313.314.202,00	(174.895.885,00)	88,24	
7.01	7.01.0.00.0.00.03.0000	7.01.01.2.02.0001		PENYEDIAAN GAJI DAN TUNJANGAN ASN	1.409.373.087,00	1.234.477.202,00	(174.895.885,00)	87,59	
7.01	7.01.0.00.0.00.03.0000	7.01.01.2.02.0001	5.1	BELANJA OPERASI	1.409.373.087,00	1.234.477.202,00	(174.895.885,00)	87,59	
7.01	7.01.0.00.0.00.03.0000	7.01.01.2.02.0001	5.1.01	Belanja Pegawai	1.409.373.087,00	1.234.477.202,00	(174.895.885,00)	87,59	
7.01	7.01.0.00.0.00.03.0000	7.01.01.2.02.0003		PELAKSANAAN PENATAUSAHAAN DAN PENGUJIAN/VERIFIKASI KEUANGAN SKPD	72.362.500,00	72.362.500,00	0,00	100,00	
7.01	7.01.0.00.0.00.03.0000	7.01.01.2.02.0003	5.1	BELANJA OPERASI	72.362.500,00	72.362.500,00	0,00	100,00	
7.01	7.01.0.00.0.00.03.0000	7.01.01.2.02.0003	5.1.02	Belanja Barang dan Jasa	72.362.500,00	72.362.500,00	0,00	100,00	
7.01	7.01.0.00.0.00.03.0000	7.01.01.2.02.0005		KOORDINASI DAN PENYUSUNAN LAPORAN KEUANGAN AKHIR TAHUN SKPD	6.474.500,00	6.474.500,00	0,00	100,00	
7.01	7.01.0.00.0.00.03.0000	7.01.01.2.02.0005	5.1	BELANJA OPERASI	6.474.500,00	6.474.500,00	0,00	100,00	
7.01	7.01.0.00.0.00.03.0000	7.01.01.2.02.0005	5.1.02	Belanja Barang dan Jasa	6.474.500,00	6.474.500,00	0,00	100,00	
7.01	7.01.0.00.0.00.03.0000	7.01.01.2.06		ADMINISTRASI UMUM PERANGKAT DAERAH	138.796.500,00	138.776.500,00	(20.000,00)	99,98	
7.01	7.01.0.00.0.00.03.0000	7.01.01.2.06.0001		PENYEDIAAN KOMPONEN INSTALASI LISTRIK/PENERANGAN BANGUNAN KANTOR	12.700.000,00	12.680.000,00	(20.000,00)	99,84	
7.01	7.01.0.00.0.00.03.0000	7.01.01.2.06.0001	5.1	BELANJA OPERASI	12.700.000,00	12.680.000,00	(20.000,00)	99,84	
7.01	7.01.0.00.0.00.03.0000	7.01.01.2.06.0001	5.1.02	Belanja Barang dan Jasa	12.700.000,00	12.680.000,00	(20.000,00)	99,84	
7.01	7.01.0.00.0.00.03.0000	7.01.01.2.06.0002		PENYEDIAAN PERALATAN DAN PERLENGKAPAN KANTOR	31.283.500,00	31.283.500,00	0,00	100,00	
7.01	7.01.0.00.0.00.03.0000	7.01.01.2.06.0002	5.1	BELANJA OPERASI	31.283.500,00	31.283.500,00	0,00	100,00	
7.01	7.01.0.00.0.00.03.0000	7.01.01.2.06.0002	5.1.02	Belanja Barang dan Jasa	31.283.500,00	31.283.500,00	0,00	100,00	
7.01	7.01.0.00.0.00.03.0000	7.01.01.2.06.0003		PENYEDIAAN PERALATAN RUMAH TANGGA	16.309.000,00	16.309.000,00	0,00	100,00	
7.01	7.01.0.00.0.00.03.0000	7.01.01.2.06.0003	5.1	BELANJA OPERASI	16.309.000,00	16.309.000,00	0,00	100,00	
7.01	7.01.0.00.0.00.03.0000	7.01.01.2.06.0003	5.1.02	Belanja Barang dan Jasa	16.309.000,00	16.309.000,00	0,00	100,00	
7.01	7.01.0.00.0.00.03.0000	7.01.01.2.06.0005		PENYEDIAAN BARANG CETAKAN DAN PENGGANDAAN	30.823.000,00	30.823.000,00	0,00	100,00	
7.01	7.01.0.00.0.00.03.0000	7.01.01.2.06.0005	5.1	BELANJA OPERASI	30.823.000,00	30.823.000,00	0,00	100,00	
7.01	7.01.0.00.0.00.03.0000	7.01.01.2.06.0005	5.1.02	Belanja Barang dan Jasa	30.823.000,00	30.823.000,00	0,00	100,00	

KODE REKENING				URAIAN	JUMLAH (Rp)		BERTAMBAH / (BERKURANG)		DASAR HUKUM
					ANGGARAN SETELAH PERUBAHAN	REALISASI	(Rp)	(%)	
7.01	7.01.0.00.0.00.03.0000	7.01.01.2.06.0008		FASILITASI KUNJUNGAN TAMU	18.375.000,00	18.375.000,00	0,00	100,00	
7.01	7.01.0.00.0.00.03.0000	7.01.01.2.06.0008	5.1	BELANJA OPERASI	18.375.000,00	18.375.000,00	0,00	100,00	
7.01	7.01.0.00.0.00.03.0000	7.01.01.2.06.0008	5.1.02	Belanja Barang dan Jasa	18.375.000,00	18.375.000,00	0,00	100,00	
7.01	7.01.0.00.0.00.03.0000	7.01.01.2.06.0009		PENYELENGGARAAN RAPAT KOORDINASI DAN KONSULTASI SKPD	29.306.000,00	29.306.000,00	0,00	100,00	
7.01	7.01.0.00.0.00.03.0000	7.01.01.2.06.0009	5.1	BELANJA OPERASI	29.306.000,00	29.306.000,00	0,00	100,00	
7.01	7.01.0.00.0.00.03.0000	7.01.01.2.06.0009	5.1.02	Belanja Barang dan Jasa	29.306.000,00	29.306.000,00	0,00	100,00	
7.01	7.01.0.00.0.00.03.0000	7.01.01.2.08		PENYEDIAAN JASA PENUNJANG URUSAN PEMERINTAHAN DAERAH	89.486.413,00	82.656.646,00	(6.829.767,00)	92,36	
7.01	7.01.0.00.0.00.03.0000	7.01.01.2.08.0001		PENYEDIAAN JASA SURAT MENYURAT	6.454.000,00	6.452.000,00	(2.000,00)	99,96	
7.01	7.01.0.00.0.00.03.0000	7.01.01.2.08.0001	5.1	BELANJA OPERASI	6.454.000,00	6.452.000,00	(2.000,00)	99,96	
7.01	7.01.0.00.0.00.03.0000	7.01.01.2.08.0001	5.1.02	Belanja Barang dan Jasa	6.454.000,00	6.452.000,00	(2.000,00)	99,96	
7.01	7.01.0.00.0.00.03.0000	7.01.01.2.08.0002		PENYEDIAAN JASA KOMUNIKASI, SUMBER DAYA AIR DAN LISTRIK	17.822.500,00	10.997.425,00	(6.825.075,00)	61,70	
7.01	7.01.0.00.0.00.03.0000	7.01.01.2.08.0002	5.1	BELANJA OPERASI	17.822.500,00	10.997.425,00	(6.825.075,00)	61,70	
7.01	7.01.0.00.0.00.03.0000	7.01.01.2.08.0002	5.1.02	Belanja Barang dan Jasa	17.822.500,00	10.997.425,00	(6.825.075,00)	61,70	
7.01	7.01.0.00.0.00.03.0000	7.01.01.2.08.0004		PENYEDIAAN JASA PELAYANAN UMUM KANTOR	65.209.913,00	65.207.221,00	(2.692,00)	99,99	
7.01	7.01.0.00.0.00.03.0000	7.01.01.2.08.0004	5.1	BELANJA OPERASI	65.209.913,00	65.207.221,00	(2.692,00)	99,99	
7.01	7.01.0.00.0.00.03.0000	7.01.01.2.08.0004	5.1.02	Belanja Barang dan Jasa	65.209.913,00	65.207.221,00	(2.692,00)	99,99	
7.01	7.01.0.00.0.00.03.0000	7.01.01.2.09		PEMELIHARAAN BARANG MILIK DAERAH PENUNJANG URUSAN PEMERINTAHAN DAERAH	23.076.000,00	23.076.000,00	0,00	100,00	
7.01	7.01.0.00.0.00.03.0000	7.01.01.2.09.0002		PENYEDIAAN JASA PEMELIHARAAN, BIAYA PEMELIHARAAN, PAJAK DAN PERIZINAN KENDARAAN DINAS OPERASIONAL ATAU LAPANGAN	23.076.000,00	23.076.000,00	0,00	100,00	
7.01	7.01.0.00.0.00.03.0000	7.01.01.2.09.0002	5.1	BELANJA OPERASI	23.076.000,00	23.076.000,00	0,00	100,00	
7.01	7.01.0.00.0.00.03.0000	7.01.01.2.09.0002	5.1.02	Belanja Barang dan Jasa	23.076.000,00	23.076.000,00	0,00	100,00	
7.01	7.01.0.00.0.00.03.0000	7.01.02		PROGRAM PENYELENGGARAAN PEMERINTAHAN DAN PELAYANAN PUBLIK	20.000.000,00	20.000.000,00	0,00	100,00	
7.01	7.01.0.00.0.00.03.0000	7.01.02.2.02		PENYELENGGARAAN URUSAN PEMERINTAHAN YANG TIDAK DILAKSANAKAN OLEH UNIT KERJA PERANGKAT DAERAH YANG ADA DI KECAMATAN	20.000.000,00	20.000.000,00	0,00	100,00	
7.01	7.01.0.00.0.00.03.0000	7.01.02.2.02.0003		PENINGKATAN EFEKTIFITAS PELAKSANAAN PELAYANAN KEPADA MASYARAKAT DI WILAYAH KECAMATAN	20.000.000,00	20.000.000,00	0,00	100,00	
7.01	7.01.0.00.0.00.03.0000	7.01.02.2.02.0003	5.1	BELANJA OPERASI	20.000.000,00	20.000.000,00	0,00	100,00	
7.01	7.01.0.00.0.00.03.0000	7.01.02.2.02.0003	5.1.02	Belanja Barang dan Jasa	20.000.000,00	20.000.000,00	0,00	100,00	
7.01	7.01.0.00.0.00.03.0000	7.01.03		PROGRAM PEMBERDAYAAN MASYARAKAT DESA DAN KELURAHAN	14.800.500,00	14.800.500,00	0,00	100,00	
7.01	7.01.0.00.0.00.03.0000	7.01.03.2.02		KEGIATAN PEMBERDAYAAN KELURAHAN	14.800.500,00	14.800.500,00	0,00	100,00	
7.01	7.01.0.00.0.00.03.0000	7.01.03.2.02.0001		PENINGKATAN PARTISIPASI MASYARAKAT DALAM FORUM MUSYAWARAH PERENCANAAN PEMBANGUNAN DI KELURAHAN	14.800.500,00	14.800.500,00	0,00	100,00	
7.01	7.01.0.00.0.00.03.0000	7.01.03.2.02.0001	5.1	BELANJA OPERASI	14.800.500,00	14.800.500,00	0,00	100,00	
7.01	7.01.0.00.0.00.03.0000	7.01.03.2.02.0001	5.1.02	Belanja Barang dan Jasa	14.800.500,00	14.800.500,00	0,00	100,00	
				JUMLAH BELANJA	1.780.828.000,00	1.599.082.348,00	(181.745.652,00)	89,79	
				SURPLUS / (DEFISIT)	(1.780.828.000,00)	(1.599.082.348,00)	181.745.652,00	89,79	
				SISA LEBIH PEMBIAYAAN ANGGARAN (SILPA)	(1.780.828.000,00)	(1.599.082.348,00)	181.745.652,00	89,79	

Lampiran I.3 : Peraturan Daerah Kabupaten Kapuas Hulu
Nomor : 1 Tahun 2026
Tanggal : 19 Agustus 2026

PEMERINTAH KAB. KAPUAS HULU

RINCIAN APBD MENURUT URUSAN PEMERINTAHAN DAERAH, ORGANISASI, PROGRAM, KEGIATAN, SUB KEGIATAN, KELOMPOK, DAN JENIS PENDAPATAN, BELANJA, DAN PEMBIAYAAN

TAHUN ANGGARAN 2025

Urusan Pemerintahan : UNSUR KEWILAYAHAN
Bidang Urusan : KECAMATAN
Organisasi : KECAMATAN BOYAN TANJUNG

KODE REKENING				URAIAN	JUMLAH (Rp)		BERTAMBAH / (BERKURANG)		DASAR HUKUM
					ANGGARAN SETELAH PERUBAHAN	REALISASI	(Rp)	(%)	
7.01	7.01.0.00.0.00.08.0000		5	BELANJA DAERAH	2.624.477.000,00	2.496.541.849,00	(127.935.151,00)	95,12	
7.01	7.01.0.00.0.00.08.0000	7.01.01		PROGRAM PENUNJANG URUSAN PEMERINTAHAN DAERAH KABUPATEN/KOTA	2.537.761.000,00	2.409.855.849,00	(127.905.151,00)	94,95	
7.01	7.01.0.00.0.00.08.0000	7.01.01.2.01		PERENCANAAN, PENGANGGARAN, DAN EVALUASI KINERJA PERANGKAT DAERAH	4.269.000,00	4.224.000,00	(45.000,00)	98,94	
7.01	7.01.0.00.0.00.08.0000	7.01.01.2.01.0001		PENYUSUNAN DOKUMEN PERENCANAAN PERANGKAT DAERAH	4.269.000,00	4.224.000,00	(45.000,00)	98,94	
7.01	7.01.0.00.0.00.08.0000	7.01.01.2.01.0001	5.1	BELANJA OPERASI	4.269.000,00	4.224.000,00	(45.000,00)	98,94	
7.01	7.01.0.00.0.00.08.0000	7.01.01.2.01.0001	5.1.02	Belanja Barang dan Jasa	4.269.000,00	4.224.000,00	(45.000,00)	98,94	
7.01	7.01.0.00.0.00.08.0000	7.01.01.2.02		ADMINISTRASI KEUANGAN PERANGKAT DAERAH	2.234.294.378,00	2.119.614.134,00	(114.680.244,00)	94,86	
7.01	7.01.0.00.0.00.08.0000	7.01.01.2.02.0001		PENYEDIAAN GAJI DAN TUNJANGAN ASN	2.150.914.378,00	2.036.234.134,00	(114.680.244,00)	94,66	
7.01	7.01.0.00.0.00.08.0000	7.01.01.2.02.0001	5.1	BELANJA OPERASI	2.150.914.378,00	2.036.234.134,00	(114.680.244,00)	94,66	
7.01	7.01.0.00.0.00.08.0000	7.01.01.2.02.0001	5.1.01	Belanja Pegawai	2.150.914.378,00	2.036.234.134,00	(114.680.244,00)	94,66	
7.01	7.01.0.00.0.00.08.0000	7.01.01.2.02.0003		PELAKSANAAN PENATAUSAHAAN DAN PENGUJIAN/VERIFIKASI KEUANGAN SKPD	83.380.000,00	83.380.000,00	0,00	100,00	
7.01	7.01.0.00.0.00.08.0000	7.01.01.2.02.0003	5.1	BELANJA OPERASI	83.380.000,00	83.380.000,00	0,00	100,00	
7.01	7.01.0.00.0.00.08.0000	7.01.01.2.02.0003	5.1.02	Belanja Barang dan Jasa	83.380.000,00	83.380.000,00	0,00	100,00	
7.01	7.01.0.00.0.00.08.0000	7.01.01.2.03		ADMINISTRASI BARANG MILIK DAERAH PADA PERANGKAT DAERAH	6.289.000,00	6.289.000,00	0,00	100,00	
7.01	7.01.0.00.0.00.08.0000	7.01.01.2.03.0005		REKONSILIASI DAN PENYUSUNAN LAPORAN BARANG MILIK DAERAH PADA SKPD	6.289.000,00	6.289.000,00	0,00	100,00	
7.01	7.01.0.00.0.00.08.0000	7.01.01.2.03.0005	5.1	BELANJA OPERASI	6.289.000,00	6.289.000,00	0,00	100,00	
7.01	7.01.0.00.0.00.08.0000	7.01.01.2.03.0005	5.1.02	Belanja Barang dan Jasa	6.289.000,00	6.289.000,00	0,00	100,00	
7.01	7.01.0.00.0.00.08.0000	7.01.01.2.05		ADMINISTRASI KEPEGAWAIAN PERANGKAT DAERAH	8.000.000,00	8.000.000,00	0,00	100,00	
7.01	7.01.0.00.0.00.08.0000	7.01.01.2.05.0003		PENDATAAN DAN PENGOLAHAN ADMINISTRASI KEPEGAWAIAN	8.000.000,00	8.000.000,00	0,00	100,00	
7.01	7.01.0.00.0.00.08.0000	7.01.01.2.05.0003	5.1	BELANJA OPERASI	8.000.000,00	8.000.000,00	0,00	100,00	
7.01	7.01.0.00.0.00.08.0000	7.01.01.2.05.0003	5.1.02	Belanja Barang dan Jasa	8.000.000,00	8.000.000,00	0,00	100,00	
7.01	7.01.0.00.0.00.08.0000	7.01.01.2.06		ADMINISTRASI UMUM PERANGKAT DAERAH	130.761.000,00	129.295.359,00	(1.465.641,00)	98,87	
7.01	7.01.0.00.0.00.08.0000	7.01.01.2.06.0001		PENYEDIAAN KOMPONEN INSTALASI LISTRIK/PENERANGAN BANGUNAN KANTOR	7.312.000,00	7.312.000,00	0,00	100,00	
7.01	7.01.0.00.0.00.08.0000	7.01.01.2.06.0001	5.1	BELANJA OPERASI	7.312.000,00	7.312.000,00	0,00	100,00	
7.01	7.01.0.00.0.00.08.0000	7.01.01.2.06.0001	5.1.02	Belanja Barang dan Jasa	7.312.000,00	7.312.000,00	0,00	100,00	
7.01	7.01.0.00.0.00.08.0000	7.01.01.2.06.0002		PENYEDIAAN PERALATAN DAN PERLENGKAPAN KANTOR	1.857.000,00	1.770.000,00	(87.000,00)	95,31	
7.01	7.01.0.00.0.00.08.0000	7.01.01.2.06.0002	5.1	BELANJA OPERASI	1.857.000,00	1.770.000,00	(87.000,00)	95,31	
7.01	7.01.0.00.0.00.08.0000	7.01.01.2.06.0002	5.1.02	Belanja Barang dan Jasa	1.857.000,00	1.770.000,00	(87.000,00)	95,31	
7.01	7.01.0.00.0.00.08.0000	7.01.01.2.06.0003		PENYEDIAAN PERALATAN RUMAH TANGGA	17.808.000,00	17.808.000,00	0,00	100,00	
7.01	7.01.0.00.0.00.08.0000	7.01.01.2.06.0003	5.1	BELANJA OPERASI	17.808.000,00	17.808.000,00	0,00	100,00	
7.01	7.01.0.00.0.00.08.0000	7.01.01.2.06.0003	5.1.02	Belanja Barang dan Jasa	17.808.000,00	17.808.000,00	0,00	100,00	

KODE REKENING				URAIAN	JUMLAH (Rp)		BERTAMBAH / (BERKURANG)		DASAR HUKUM
					ANGGARAN SETELAH PERUBAHAN	REALISASI	(Rp)	(%)	
7.01	7.01.0.00.0.00.08.0000	7.01.01.2.06.0005		PENYEDIAAN BARANG CETAKAN DAN PENGGANDAAN	7.876.500,00	7.779.859,00	(96.641,00)	98,77	
7.01	7.01.0.00.0.00.08.0000	7.01.01.2.06.0005	5.1	BELANJA OPERASI	7.876.500,00	7.779.859,00	(96.641,00)	98,77	
7.01	7.01.0.00.0.00.08.0000	7.01.01.2.06.0005	5.1.02	Belanja Barang dan Jasa	7.876.500,00	7.779.859,00	(96.641,00)	98,77	
7.01	7.01.0.00.0.00.08.0000	7.01.01.2.06.0008		FASILITASI KUNJUNGAN TAMU	26.557.500,00	25.327.500,00	(1.230.000,00)	95,36	
7.01	7.01.0.00.0.00.08.0000	7.01.01.2.06.0008	5.1	BELANJA OPERASI	26.557.500,00	25.327.500,00	(1.230.000,00)	95,36	
7.01	7.01.0.00.0.00.08.0000	7.01.01.2.06.0008	5.1.02	Belanja Barang dan Jasa	26.557.500,00	25.327.500,00	(1.230.000,00)	95,36	
7.01	7.01.0.00.0.00.08.0000	7.01.01.2.06.0009		PENYELENGGARAAN RAPAT KOORDINASI DAN KONSULTASI SKPD	69.350.000,00	69.298.000,00	(52.000,00)	99,92	
7.01	7.01.0.00.0.00.08.0000	7.01.01.2.06.0009	5.1	BELANJA OPERASI	69.350.000,00	69.298.000,00	(52.000,00)	99,92	
7.01	7.01.0.00.0.00.08.0000	7.01.01.2.06.0009	5.1.02	Belanja Barang dan Jasa	69.350.000,00	69.298.000,00	(52.000,00)	99,92	
7.01	7.01.0.00.0.00.08.0000	7.01.01.2.08		PENYEDIAAN JASA PENUNJANG URUSAN PEMERINTAHAN DAERAH	101.133.622,00	89.773.356,00	(11.360.266,00)	88,76	
7.01	7.01.0.00.0.00.08.0000	7.01.01.2.08.0001		PENYEDIAAN JASA SURAT MENYURAT	6.447.000,00	4.460.000,00	(1.987.000,00)	69,17	
7.01	7.01.0.00.0.00.08.0000	7.01.01.2.08.0001	5.1	BELANJA OPERASI	6.447.000,00	4.460.000,00	(1.987.000,00)	69,17	
7.01	7.01.0.00.0.00.08.0000	7.01.01.2.08.0001	5.1.02	Belanja Barang dan Jasa	6.447.000,00	4.460.000,00	(1.987.000,00)	69,17	
7.01	7.01.0.00.0.00.08.0000	7.01.01.2.08.0002		PENYEDIAAN JASA KOMUNIKASI, SUMBER DAYA AIR DAN LISTRIK	14.057.000,00	11.232.740,00	(2.824.260,00)	79,90	
7.01	7.01.0.00.0.00.08.0000	7.01.01.2.08.0002	5.1	BELANJA OPERASI	14.057.000,00	11.232.740,00	(2.824.260,00)	79,90	
7.01	7.01.0.00.0.00.08.0000	7.01.01.2.08.0002	5.1.02	Belanja Barang dan Jasa	14.057.000,00	11.232.740,00	(2.824.260,00)	79,90	
7.01	7.01.0.00.0.00.08.0000	7.01.01.2.08.0004		PENYEDIAAN JASA PELAYANAN UMUM KANTOR	80.629.622,00	74.080.616,00	(6.549.006,00)	91,87	
7.01	7.01.0.00.0.00.08.0000	7.01.01.2.08.0004	5.1	BELANJA OPERASI	80.629.622,00	74.080.616,00	(6.549.006,00)	91,87	
7.01	7.01.0.00.0.00.08.0000	7.01.01.2.08.0004	5.1.02	Belanja Barang dan Jasa	80.629.622,00	74.080.616,00	(6.549.006,00)	91,87	
7.01	7.01.0.00.0.00.08.0000	7.01.01.2.09		PEMELIHARAAN BARANG MILIK DAERAH PENUNJANG URUSAN PEMERINTAHAN DAERAH	53.014.000,00	52.660.000,00	(354.000,00)	99,33	
7.01	7.01.0.00.0.00.08.0000	7.01.01.2.09.0006		PEMELIHARAAN PERALATAN DAN MESIN LAINNYA	9.300.000,00	9.300.000,00	0,00	100,00	
7.01	7.01.0.00.0.00.08.0000	7.01.01.2.09.0006	5.1	BELANJA OPERASI	9.300.000,00	9.300.000,00	0,00	100,00	
7.01	7.01.0.00.0.00.08.0000	7.01.01.2.09.0006	5.1.02	Belanja Barang dan Jasa	9.300.000,00	9.300.000,00	0,00	100,00	
7.01	7.01.0.00.0.00.08.0000	7.01.01.2.09.0009		PEMELIHARAAN/REHABILITASI GEDUNG KANTOR DAN BANGUNAN LAINNYA	43.714.000,00	43.360.000,00	(354.000,00)	99,19	
7.01	7.01.0.00.0.00.08.0000	7.01.01.2.09.0009	5.1	BELANJA OPERASI	43.714.000,00	43.360.000,00	(354.000,00)	99,19	
7.01	7.01.0.00.0.00.08.0000	7.01.01.2.09.0009	5.1.02	Belanja Barang dan Jasa	43.714.000,00	43.360.000,00	(354.000,00)	99,19	
7.01	7.01.0.00.0.00.08.0000	7.01.02		PROGRAM PENYELENGGARAAN PEMERINTAHAN DAN PELAYANAN PUBLIK	31.650.000,00	31.620.000,00	(30.000,00)	99,90	
7.01	7.01.0.00.0.00.08.0000	7.01.02.2.01		KOORDINASI PENYELENGGARAAN KEGIATAN PEMERINTAHAN DI TINGKAT KECAMATAN	31.650.000,00	31.620.000,00	(30.000,00)	99,90	
7.01	7.01.0.00.0.00.08.0000	7.01.02.2.01.0002		PENINGKATAN EFEKTIFITAS KEGIATAN PEMERINTAHAN DI TINGKAT KECAMATAN	31.650.000,00	31.620.000,00	(30.000,00)	99,90	
7.01	7.01.0.00.0.00.08.0000	7.01.02.2.01.0002	5.1	BELANJA OPERASI	31.650.000,00	31.620.000,00	(30.000,00)	99,90	
7.01	7.01.0.00.0.00.08.0000	7.01.02.2.01.0002	5.1.02	Belanja Barang dan Jasa	31.650.000,00	31.620.000,00	(30.000,00)	99,90	
7.01	7.01.0.00.0.00.08.0000	7.01.03		PROGRAM PEMBERDAYAAN MASYARAKAT DESA DAN KELURAHAN	40.225.000,00	40.225.000,00	0,00	100,00	
7.01	7.01.0.00.0.00.08.0000	7.01.03.2.01		KOORDINASI KEGIATAN PEMBERDAYAAN DESA	10.225.000,00	10.225.000,00	0,00	100,00	
7.01	7.01.0.00.0.00.08.0000	7.01.03.2.01.0001		PENINGKATAN PARTISIPASI MASYARAKAT DALAM FORUM MUSYAWARAH PERENCANAAN PEMBANGUNAN DI DESA	10.225.000,00	10.225.000,00	0,00	100,00	
7.01	7.01.0.00.0.00.08.0000	7.01.03.2.01.0001	5.1	BELANJA OPERASI	10.225.000,00	10.225.000,00	0,00	100,00	
7.01	7.01.0.00.0.00.08.0000	7.01.03.2.01.0001	5.1.02	Belanja Barang dan Jasa	10.225.000,00	10.225.000,00	0,00	100,00	
7.01	7.01.0.00.0.00.08.0000	7.01.03.2.03		PEMBERDAYAAN LEMBAGA KEMASYARAKATAN TINGKAT KECAMATAN	30.000.000,00	30.000.000,00	0,00	100,00	
7.01	7.01.0.00.0.00.08.0000	7.01.03.2.03.0002		PENINGKATAN KAPASITAS LEMBAGA KEMASYARAKATAN	30.000.000,00	30.000.000,00	0,00	100,00	
7.01	7.01.0.00.0.00.08.0000	7.01.03.2.03.0002	5.1	BELANJA OPERASI	30.000.000,00	30.000.000,00	0,00	100,00	
7.01	7.01.0.00.0.00.08.0000	7.01.03.2.03.0002	5.1.02	Belanja Barang dan Jasa	30.000.000,00	30.000.000,00	0,00	100,00	
7.01	7.01.0.00.0.00.08.0000	7.01.04		PROGRAM KOORDINASI KETENTRAMAN DAN KETERTIBAN UMUM	5.385.000,00	5.385.000,00	0,00	100,00	
7.01	7.01.0.00.0.00.08.0000	7.01.04.2.01		KOORDINASI UPAYA PENYELENGGARAAN KETENTERAMAN DAN KETERTIBAN UMUM	5.385.000,00	5.385.000,00	0,00	100,00	
7.01	7.01.0.00.0.00.08.0000	7.01.04.2.01.0002		HARMONISASI HUBUNGAN DENGAN TOKOH AGAMA DAN TOKOH MASYARAKAT	5.385.000,00	5.385.000,00	0,00	100,00	

KODE REKENING				URAIAN	JUMLAH (Rp)		BERTAMBAH / (BERKURANG)		DASAR HUKUM
					ANGGARAN SETELAH PERUBAHAN	REALISASI	(Rp)	(%)	
7.01	7.01.0.00.0.00.08.0000	7.01.04.2.01.0002	5.1	BELANJA OPERASI	5.385.000,00	5.385.000,00	0,00	100,00	
7.01	7.01.0.00.0.00.08.0000	7.01.04.2.01.0002	5.1.02	Belanja Barang dan Jasa	5.385.000,00	5.385.000,00	0,00	100,00	
7.01	7.01.0.00.0.00.08.0000	7.01.06		PROGRAM PEMBINAAN DAN PENGAWASAN PEMERINTAHAN DESA	9.456.000,00	9.456.000,00	0,00	100,00	
7.01	7.01.0.00.0.00.08.0000	7.01.06.2.01		FASILITASI, REKOMENDASI DAN KOORDINASI PEMBINAAN DAN PENGAWASAN PEMERINTAHAN DESA	9.456.000,00	9.456.000,00	0,00	100,00	
7.01	7.01.0.00.0.00.08.0000	7.01.06.2.01.0002		FASILITASI ADMINISTRASI TATA PEMERINTAHAN DESA	5.706.000,00	5.706.000,00	0,00	100,00	
7.01	7.01.0.00.0.00.08.0000	7.01.06.2.01.0002	5.1	BELANJA OPERASI	5.706.000,00	5.706.000,00	0,00	100,00	
7.01	7.01.0.00.0.00.08.0000	7.01.06.2.01.0002	5.1.02	Belanja Barang dan Jasa	5.706.000,00	5.706.000,00	0,00	100,00	
7.01	7.01.0.00.0.00.08.0000	7.01.06.2.01.0011		FASILITASI PENYELENGGARAAN KETENTERAMAN DAN KETERTIBAN UMUM	3.750.000,00	3.750.000,00	0,00	100,00	
7.01	7.01.0.00.0.00.08.0000	7.01.06.2.01.0011	5.1	BELANJA OPERASI	3.750.000,00	3.750.000,00	0,00	100,00	
7.01	7.01.0.00.0.00.08.0000	7.01.06.2.01.0011	5.1.02	Belanja Barang dan Jasa	3.750.000,00	3.750.000,00	0,00	100,00	
				JUMLAH BELANJA	2.624.477.000,00	2.496.541.849,00	(127.935.151,00)	95,12	
				SURPLUS / (DEFISIT)	(2.624.477.000,00)	(2.496.541.849,00)	127.935.151,00	95,12	
				SISA LEBIH PEMBIAYAAN ANGGARAN (SILPA)	(2.624.477.000,00)	(2.496.541.849,00)	127.935.151,00	95,12	

Lampiran I.3 : Peraturan Daerah Kabupaten Kapuas Hulu
Nomor : 1 Tahun 2026
Tanggal : 19 Agustus 2026

PEMERINTAH KAB. KAPUAS HULU

RINCIAN APBD MENURUT URUSAN PEMERINTAHAN DAERAH, ORGANISASI, PROGRAM, KEGIATAN, SUB KEGIATAN, KELOMPOK, DAN JENIS PENDAPATAN, BELANJA, DAN PEMBIAYAAN

TAHUN ANGGARAN 2025

Urusan Pemerintahan : UNSUR KEWILAYAHAN
Bidang Urusan : KECAMATAN
Organisasi : KECAMATAN BUNUT HILIR

KODE REKENING				URAIAN	JUMLAH (Rp)		BERTAMBAH / (BERKURANG)		DASAR HUKUM
					ANGGARAN SETELAH PERUBAHAN	REALISASI	(Rp)	(%)	
7.01	7.01.0.00.0.00.07.0000		5	BELANJA DAERAH	2.505.370.000,00	2.313.531.813,00	(191.838.187,00)	92,34	
7.01	7.01.0.00.0.00.07.0000	7.01.01		PROGRAM PENUNJANG URUSAN PEMERINTAHAN DAERAH KABUPATEN/KOTA	2.490.370.000,00	2.298.531.813,00	(191.838.187,00)	92,29	
7.01	7.01.0.00.0.00.07.0000	7.01.01.2.01		PERENCANAAN, PENGANGGARAN, DAN EVALUASI KINERJA PERANGKAT DAERAH	1.370.000,00	1.370.000,00	0,00	100,00	
7.01	7.01.0.00.0.00.07.0000	7.01.01.2.01.0006		KOORDINASI DAN PENYUSUNAN LAPORAN CAPAIAN KINERJA DAN IKHTISAR REALISASI KINERJA SKPD	1.370.000,00	1.370.000,00	0,00	100,00	
7.01	7.01.0.00.0.00.07.0000	7.01.01.2.01.0006	5.1	BELANJA OPERASI	1.370.000,00	1.370.000,00	0,00	100,00	
7.01	7.01.0.00.0.00.07.0000	7.01.01.2.01.0006	5.1.02	Belanja Barang dan Jasa	1.370.000,00	1.370.000,00	0,00	100,00	
7.01	7.01.0.00.0.00.07.0000	7.01.01.2.02		ADMINISTRASI KEUANGAN PERANGKAT DAERAH	2.231.579.767,00	2.046.859.330,00	(184.720.437,00)	91,72	
7.01	7.01.0.00.0.00.07.0000	7.01.01.2.02.0001		PENYEDIAAN GAJI DAN TUNJANGAN ASN	2.156.699.767,00	1.971.979.330,00	(184.720.437,00)	91,43	
7.01	7.01.0.00.0.00.07.0000	7.01.01.2.02.0001	5.1	BELANJA OPERASI	2.156.699.767,00	1.971.979.330,00	(184.720.437,00)	91,43	
7.01	7.01.0.00.0.00.07.0000	7.01.01.2.02.0001	5.1.01	Belanja Pegawai	2.156.699.767,00	1.971.979.330,00	(184.720.437,00)	91,43	
7.01	7.01.0.00.0.00.07.0000	7.01.01.2.02.0003		PELAKSANAAN PENATAUSAHAAN DAN PENGUJIAN/VERIFIKASI KEUANGAN SKPD	69.660.000,00	69.660.000,00	0,00	100,00	
7.01	7.01.0.00.0.00.07.0000	7.01.01.2.02.0003	5.1	BELANJA OPERASI	69.660.000,00	69.660.000,00	0,00	100,00	
7.01	7.01.0.00.0.00.07.0000	7.01.01.2.02.0003	5.1.02	Belanja Barang dan Jasa	69.660.000,00	69.660.000,00	0,00	100,00	
7.01	7.01.0.00.0.00.07.0000	7.01.01.2.02.0005		KOORDINASI DAN PENYUSUNAN LAPORAN KEUANGAN AKHIR TAHUN SKPD	2.560.000,00	2.560.000,00	0,00	100,00	
7.01	7.01.0.00.0.00.07.0000	7.01.01.2.02.0005	5.1	BELANJA OPERASI	2.560.000,00	2.560.000,00	0,00	100,00	
7.01	7.01.0.00.0.00.07.0000	7.01.01.2.02.0005	5.1.02	Belanja Barang dan Jasa	2.560.000,00	2.560.000,00	0,00	100,00	
7.01	7.01.0.00.0.00.07.0000	7.01.01.2.02.0007		KOORDINASI DAN PENYUSUNAN LAPORAN KEUANGAN BULANAN/ TRIWULANAN/ SEMESTERAN SKPD	2.660.000,00	2.660.000,00	0,00	100,00	
7.01	7.01.0.00.0.00.07.0000	7.01.01.2.02.0007	5.1	BELANJA OPERASI	2.660.000,00	2.660.000,00	0,00	100,00	
7.01	7.01.0.00.0.00.07.0000	7.01.01.2.02.0007	5.1.02	Belanja Barang dan Jasa	2.660.000,00	2.660.000,00	0,00	100,00	
7.01	7.01.0.00.0.00.07.0000	7.01.01.2.06		ADMINISTRASI UMUM PERANGKAT DAERAH	97.102.700,00	97.055.700,00	(47.000,00)	99,95	
7.01	7.01.0.00.0.00.07.0000	7.01.01.2.06.0002		PENYEDIAAN PERALATAN DAN PERLENGKAPAN KANTOR	20.018.700,00	20.018.700,00	0,00	100,00	
7.01	7.01.0.00.0.00.07.0000	7.01.01.2.06.0002	5.1	BELANJA OPERASI	20.018.700,00	20.018.700,00	0,00	100,00	
7.01	7.01.0.00.0.00.07.0000	7.01.01.2.06.0002	5.1.02	Belanja Barang dan Jasa	20.018.700,00	20.018.700,00	0,00	100,00	
7.01	7.01.0.00.0.00.07.0000	7.01.01.2.06.0004		PENYEDIAAN BAHAN LOGISTIK KANTOR	22.000.000,00	22.000.000,00	0,00	100,00	
7.01	7.01.0.00.0.00.07.0000	7.01.01.2.06.0004	5.1	BELANJA OPERASI	22.000.000,00	22.000.000,00	0,00	100,00	
7.01	7.01.0.00.0.00.07.0000	7.01.01.2.06.0004	5.1.02	Belanja Barang dan Jasa	22.000.000,00	22.000.000,00	0,00	100,00	
7.01	7.01.0.00.0.00.07.0000	7.01.01.2.06.0005		PENYEDIAAN BARANG CETAKAN DAN PENGGANDAAN	6.834.000,00	6.834.000,00	0,00	100,00	
7.01	7.01.0.00.0.00.07.0000	7.01.01.2.06.0005	5.1	BELANJA OPERASI	6.834.000,00	6.834.000,00	0,00	100,00	
7.01	7.01.0.00.0.00.07.0000	7.01.01.2.06.0005	5.1.02	Belanja Barang dan Jasa	6.834.000,00	6.834.000,00	0,00	100,00	

KODE REKENING				URAIAN	JUMLAH (Rp)		BERTAMBAH / (BERKURANG)		DASAR HUKUM
					ANGGARAN SETELAH PERUBAHAN	REALISASI	(Rp)	(%)	
7.01	7.01.0.00.0.00.07.0000	7.01.01.2.06.0009		PENYELENGGARAAN RAPAT KOORDINASI DAN KONSULTASI SKPD	48.250.000,00	48.203.000,00	(47.000,00)	99,90	
7.01	7.01.0.00.0.00.07.0000	7.01.01.2.06.0009	5.1	BELANJA OPERASI	48.250.000,00	48.203.000,00	(47.000,00)	99,90	
7.01	7.01.0.00.0.00.07.0000	7.01.01.2.06.0009	5.1.02	Belanja Barang dan Jasa	48.250.000,00	48.203.000,00	(47.000,00)	99,90	
7.01	7.01.0.00.0.00.07.0000	7.01.01.2.08		PENYEDIAAN JASA PENUNJANG URUSAN PEMERINTAHAN DAERAH	74.407.533,00	72.072.383,00	(2.335.150,00)	96,86	
7.01	7.01.0.00.0.00.07.0000	7.01.01.2.08.0002		PENYEDIAAN JASA KOMUNIKASI, SUMBER DAYA AIR DAN LISTRIK	13.076.300,00	10.741.150,00	(2.335.150,00)	82,14	
7.01	7.01.0.00.0.00.07.0000	7.01.01.2.08.0002	5.1	BELANJA OPERASI	13.076.300,00	10.741.150,00	(2.335.150,00)	82,14	
7.01	7.01.0.00.0.00.07.0000	7.01.01.2.08.0002	5.1.02	Belanja Barang dan Jasa	13.076.300,00	10.741.150,00	(2.335.150,00)	82,14	
7.01	7.01.0.00.0.00.07.0000	7.01.01.2.08.0004		PENYEDIAAN JASA PELAYANAN UMUM KANTOR	61.331.233,00	61.331.233,00	0,00	100,00	
7.01	7.01.0.00.0.00.07.0000	7.01.01.2.08.0004	5.1	BELANJA OPERASI	61.331.233,00	61.331.233,00	0,00	100,00	
7.01	7.01.0.00.0.00.07.0000	7.01.01.2.08.0004	5.1.02	Belanja Barang dan Jasa	61.331.233,00	61.331.233,00	0,00	100,00	
7.01	7.01.0.00.0.00.07.0000	7.01.01.2.09		PEMELIHARAAN BARANG MILIK DAERAH PENUNJANG URUSAN PEMERINTAHAN DAERAH	85.910.000,00	81.174.400,00	(4.735.600,00)	94,48	
7.01	7.01.0.00.0.00.07.0000	7.01.01.2.09.0001		PENYEDIAAN JASA PEMELIHARAAN, BIAYA PEMELIHARAAN, DAN PAJAK KENDARAAN PERORANGAN DINAS ATAU KENDARAAN DINAS JABATAN	84.210.000,00	79.580.000,00	(4.630.000,00)	94,50	
7.01	7.01.0.00.0.00.07.0000	7.01.01.2.09.0001	5.1	BELANJA OPERASI	84.210.000,00	79.580.000,00	(4.630.000,00)	94,50	
7.01	7.01.0.00.0.00.07.0000	7.01.01.2.09.0001	5.1.02	Belanja Barang dan Jasa	84.210.000,00	79.580.000,00	(4.630.000,00)	94,50	
7.01	7.01.0.00.0.00.07.0000	7.01.01.2.09.0002		PENYEDIAAN JASA PEMELIHARAAN, BIAYA PEMELIHARAAN, PAJAK DAN PERIZINAN KENDARAAN DINAS OPERASIONAL ATAU LAPANGAN	1.700.000,00	1.594.400,00	(105.600,00)	93,78	
7.01	7.01.0.00.0.00.07.0000	7.01.01.2.09.0002	5.1	BELANJA OPERASI	1.700.000,00	1.594.400,00	(105.600,00)	93,78	
7.01	7.01.0.00.0.00.07.0000	7.01.01.2.09.0002	5.1.02	Belanja Barang dan Jasa	1.700.000,00	1.594.400,00	(105.600,00)	93,78	
7.01	7.01.0.00.0.00.07.0000	7.01.03		PROGRAM PEMBERDAYAAN MASYARAKAT DESA DAN KELURAHAN	15.000.000,00	15.000.000,00	0,00	100,00	
7.01	7.01.0.00.0.00.07.0000	7.01.03.2.03		PEMBERDAYAAN LEMBAGA KEMASYARAKATAN TINGKAT KECAMATAN	15.000.000,00	15.000.000,00	0,00	100,00	
7.01	7.01.0.00.0.00.07.0000	7.01.03.2.03.0001		PENYELENGGARAAN LEMBAGA KEMASYARAKATAN	15.000.000,00	15.000.000,00	0,00	100,00	
7.01	7.01.0.00.0.00.07.0000	7.01.03.2.03.0001	5.1	BELANJA OPERASI	15.000.000,00	15.000.000,00	0,00	100,00	
7.01	7.01.0.00.0.00.07.0000	7.01.03.2.03.0001	5.1.02	Belanja Barang dan Jasa	15.000.000,00	15.000.000,00	0,00	100,00	
				JUMLAH BELANJA	2.505.370.000,00	2.313.531.813,00	(191.838.187,00)	92,34	
				SURPLUS / (DEFISIT)	(2.505.370.000,00)	(2.313.531.813,00)	191.838.187,00	92,34	
				SISA LEBIH PEMBIAYAAN ANGGARAN (SILPA)	(2.505.370.000,00)	(2.313.531.813,00)	191.838.187,00	92,34	

Lampiran I.3 : Peraturan Daerah Kabupaten Kapuas Hulu
Nomor : 1 Tahun 2026
Tanggal :19 Agustus 2026

PEMERINTAH KAB. KAPUAS HULU

RINCIAN APBD MENURUT URUSAN PEMERINTAHAN DAERAH, ORGANISASI, PROGRAM, KEGIATAN, SUB KEGIATAN, KELOMPOK, DAN JENIS PENDAPATAN, BELANJA, DAN PEMBIAYAAN

TAHUN ANGGARAN 2025

Urusan Pemerintahan : UNSUR KEWILAYAHAN
Bidang Urusan : KECAMATAN
Organisasi : KECAMATAN BUNUT HULU

KODE REKENING				URAIAN	JUMLAH (Rp)		BERTAMBAH / (BERKURANG)		DASAR HUKUM
					ANGGARAN SETELAH PERUBAHAN	REALISASI	(Rp)	(%)	
7.01	7.01.0.00.0.00.09.0000		5	BELANJA DAERAH	2.096.148.000,00	2.017.134.369,00	(79.013.631,00)	96,23	
7.01	7.01.0.00.0.00.09.0000	7.01.01		PROGRAM PENUNJANG URUSAN PEMERINTAHAN DAERAH KABUPATEN/KOTA	2.064.148.000,00	1.985.144.369,00	(79.003.631,00)	96,17	
7.01	7.01.0.00.0.00.09.0000	7.01.01.2.01		PERENCANAAN, PENGANGGARAN, DAN EVALUASI KINERJA PERANGKAT DAERAH	6.000.000,00	6.000.000,00	0,00	100,00	
7.01	7.01.0.00.0.00.09.0000	7.01.01.2.01.0002		KOORDINASI DAN PENYUSUNAN DOKUMEN RKA-SKPD	2.000.000,00	2.000.000,00	0,00	100,00	
7.01	7.01.0.00.0.00.09.0000	7.01.01.2.01.0002	5.1	BELANJA OPERASI	2.000.000,00	2.000.000,00	0,00	100,00	
7.01	7.01.0.00.0.00.09.0000	7.01.01.2.01.0002	5.1.02	Belanja Barang dan Jasa	2.000.000,00	2.000.000,00	0,00	100,00	
7.01	7.01.0.00.0.00.09.0000	7.01.01.2.01.0004		KOORDINASI DAN PENYUSUNAN DPA-SKPD	2.000.000,00	2.000.000,00	0,00	100,00	
7.01	7.01.0.00.0.00.09.0000	7.01.01.2.01.0004	5.1	BELANJA OPERASI	2.000.000,00	2.000.000,00	0,00	100,00	
7.01	7.01.0.00.0.00.09.0000	7.01.01.2.01.0004	5.1.02	Belanja Barang dan Jasa	2.000.000,00	2.000.000,00	0,00	100,00	
7.01	7.01.0.00.0.00.09.0000	7.01.01.2.01.0005		KOORDINASI DAN PENYUSUNAN PERUBAHAN DPA- SKPD	2.000.000,00	2.000.000,00	0,00	100,00	
7.01	7.01.0.00.0.00.09.0000	7.01.01.2.01.0005	5.1	BELANJA OPERASI	2.000.000,00	2.000.000,00	0,00	100,00	
7.01	7.01.0.00.0.00.09.0000	7.01.01.2.01.0005	5.1.02	Belanja Barang dan Jasa	2.000.000,00	2.000.000,00	0,00	100,00	
7.01	7.01.0.00.0.00.09.0000	7.01.01.2.02		ADMINISTRASI KEUANGAN PERANGKAT DAERAH	1.822.758.188,00	1.746.486.141,00	(76.272.047,00)	95,81	
7.01	7.01.0.00.0.00.09.0000	7.01.01.2.02.0001		PENYEDIAAN GAJI DAN TUNJANGAN ASN	1.748.408.188,00	1.672.140.141,00	(76.268.047,00)	95,63	
7.01	7.01.0.00.0.00.09.0000	7.01.01.2.02.0001	5.1	BELANJA OPERASI	1.748.408.188,00	1.672.140.141,00	(76.268.047,00)	95,63	
7.01	7.01.0.00.0.00.09.0000	7.01.01.2.02.0001	5.1.01	Belanja Pegawai	1.748.408.188,00	1.672.140.141,00	(76.268.047,00)	95,63	
7.01	7.01.0.00.0.00.09.0000	7.01.01.2.02.0003		PELAKSANAAN PENATAUSAHAAN DAN PENGUJIAN/VERIFIKASI KEUANGAN SKPD	69.350.000,00	69.346.000,00	(4.000,00)	99,99	
7.01	7.01.0.00.0.00.09.0000	7.01.01.2.02.0003	5.1	BELANJA OPERASI	69.350.000,00	69.346.000,00	(4.000,00)	99,99	
7.01	7.01.0.00.0.00.09.0000	7.01.01.2.02.0003	5.1.02	Belanja Barang dan Jasa	69.350.000,00	69.346.000,00	(4.000,00)	99,99	
7.01	7.01.0.00.0.00.09.0000	7.01.01.2.02.0005		KOORDINASI DAN PENYUSUNAN LAPORAN KEUANGAN AKHIR TAHUN SKPD	5.000.000,00	5.000.000,00	0,00	100,00	
7.01	7.01.0.00.0.00.09.0000	7.01.01.2.02.0005	5.1	BELANJA OPERASI	5.000.000,00	5.000.000,00	0,00	100,00	
7.01	7.01.0.00.0.00.09.0000	7.01.01.2.02.0005	5.1.02	Belanja Barang dan Jasa	5.000.000,00	5.000.000,00	0,00	100,00	
7.01	7.01.0.00.0.00.09.0000	7.01.01.2.05		ADMINISTRASI KEPEGAWAIAN PERANGKAT DAERAH	15.318.000,00	15.049.380,00	(268.620,00)	98,24	
7.01	7.01.0.00.0.00.09.0000	7.01.01.2.05.0002		PENGADAAN PAKAIAN DINAS BESERTA ATRIBUT KELENGKAPANNYA	15.318.000,00	15.049.380,00	(268.620,00)	98,24	
7.01	7.01.0.00.0.00.09.0000	7.01.01.2.05.0002	5.1	BELANJA OPERASI	15.318.000,00	15.049.380,00	(268.620,00)	98,24	
7.01	7.01.0.00.0.00.09.0000	7.01.01.2.05.0002	5.1.02	Belanja Barang dan Jasa	15.318.000,00	15.049.380,00	(268.620,00)	98,24	
7.01	7.01.0.00.0.00.09.0000	7.01.01.2.06		ADMINISTRASI UMUM PERANGKAT DAERAH	123.099.000,00	123.097.000,00	(2.000,00)	99,99	
7.01	7.01.0.00.0.00.09.0000	7.01.01.2.06.0001		PENYEDIAAN KOMPONEN INSTALASI LISTRIK/PENERANGAN BANGUNAN KANTOR	5.000.000,00	5.000.000,00	0,00	100,00	
7.01	7.01.0.00.0.00.09.0000	7.01.01.2.06.0001	5.1	BELANJA OPERASI	5.000.000,00	5.000.000,00	0,00	100,00	

KODE REKENING				URAIAN	JUMLAH (Rp)		BERTAMBAH / (BERKURANG)		DASAR HUKUM
					ANGGARAN SETELAH PERUBAHAN	REALISASI	(Rp)	(%)	
7.01	7.01.0.00.0.00.09.0000	7.01.01.2.06.0001	5.1.02	Belanja Barang dan Jasa	5.000.000,00	5.000.000,00	0,00	100,00	
7.01	7.01.0.00.0.00.09.0000	7.01.01.2.06.0004		PENYEDIAAN BAHAN LOGISTIK KANTOR	27.698.000,00	27.698.000,00	0,00	100,00	
7.01	7.01.0.00.0.00.09.0000	7.01.01.2.06.0004	5.1	BELANJA OPERASI	27.698.000,00	27.698.000,00	0,00	100,00	
7.01	7.01.0.00.0.00.09.0000	7.01.01.2.06.0004	5.1.02	Belanja Barang dan Jasa	27.698.000,00	27.698.000,00	0,00	100,00	
7.01	7.01.0.00.0.00.09.0000	7.01.01.2.06.0005		PENYEDIAAN BARANG CETAKAN DAN PENGGANDAAN	1.572.000,00	1.570.000,00	(2.000,00)	99,87	
7.01	7.01.0.00.0.00.09.0000	7.01.01.2.06.0005	5.1	BELANJA OPERASI	1.572.000,00	1.570.000,00	(2.000,00)	99,87	
7.01	7.01.0.00.0.00.09.0000	7.01.01.2.06.0005	5.1.02	Belanja Barang dan Jasa	1.572.000,00	1.570.000,00	(2.000,00)	99,87	
7.01	7.01.0.00.0.00.09.0000	7.01.01.2.06.0009		PENYELENGGARAAN RAPAT KOORDINASI DAN KONSULTASI SKPD	88.829.000,00	88.829.000,00	0,00	100,00	
7.01	7.01.0.00.0.00.09.0000	7.01.01.2.06.0009	5.1	BELANJA OPERASI	88.829.000,00	88.829.000,00	0,00	100,00	
7.01	7.01.0.00.0.00.09.0000	7.01.01.2.06.0009	5.1.02	Belanja Barang dan Jasa	88.829.000,00	88.829.000,00	0,00	100,00	
7.01	7.01.0.00.0.00.09.0000	7.01.01.2.07		PENGADAAN BARANG MILIK DAERAH PENUNJANG URUSAN PEMERINTAH DAERAH	28.380.950,00	28.320.000,00	(60.950,00)	99,78	
7.01	7.01.0.00.0.00.09.0000	7.01.01.2.07.0001		PENGADAAN KENDARAAN PERORANGAN DINAS ATAU KENDARAAN DINAS JABATAN	28.380.950,00	28.320.000,00	(60.950,00)	99,78	
7.01	7.01.0.00.0.00.09.0000	7.01.01.2.07.0001	5.1	BELANJA OPERASI	60.950,00	0,00	(60.950,00)	0,00	
7.01	7.01.0.00.0.00.09.0000	7.01.01.2.07.0001	5.1.02	Belanja Barang dan Jasa	60.950,00	0,00	(60.950,00)	0,00	
7.01	7.01.0.00.0.00.09.0000	7.01.01.2.07.0001	5.2	BELANJA MODAL	28.320.000,00	28.320.000,00	0,00	100,00	
7.01	7.01.0.00.0.00.09.0000	7.01.01.2.07.0001	5.2.02	Belanja Modal Peralatan dan Mesin	28.320.000,00	28.320.000,00	0,00	100,00	
7.01	7.01.0.00.0.00.09.0000	7.01.01.2.08		PENYEDIAAN JASA PENUNJANG URUSAN PEMERINTAHAN DAERAH	54.700.862,00	52.300.848,00	(2.400.014,00)	95,61	
7.01	7.01.0.00.0.00.09.0000	7.01.01.2.08.0002		PENYEDIAAN JASA KOMUNIKASI, SUMBER DAYA AIR DAN LISTRIK	14.319.014,00	11.919.000,00	(2.400.014,00)	83,23	
7.01	7.01.0.00.0.00.09.0000	7.01.01.2.08.0002	5.1	BELANJA OPERASI	14.319.014,00	11.919.000,00	(2.400.014,00)	83,23	
7.01	7.01.0.00.0.00.09.0000	7.01.01.2.08.0002	5.1.02	Belanja Barang dan Jasa	14.319.014,00	11.919.000,00	(2.400.014,00)	83,23	
7.01	7.01.0.00.0.00.09.0000	7.01.01.2.08.0004		PENYEDIAAN JASA PELAYANAN UMUM KANTOR	40.381.848,00	40.381.848,00	0,00	100,00	
7.01	7.01.0.00.0.00.09.0000	7.01.01.2.08.0004	5.1	BELANJA OPERASI	40.381.848,00	40.381.848,00	0,00	100,00	
7.01	7.01.0.00.0.00.09.0000	7.01.01.2.08.0004	5.1.02	Belanja Barang dan Jasa	40.381.848,00	40.381.848,00	0,00	100,00	
7.01	7.01.0.00.0.00.09.0000	7.01.01.2.09		PEMELIHARAAN BARANG MILIK DAERAH PENUNJANG URUSAN PEMERINTAHAN DAERAH	13.891.000,00	13.891.000,00	0,00	100,00	
7.01	7.01.0.00.0.00.09.0000	7.01.01.2.09.0001		PENYEDIAAN JASA PEMELIHARAAN, BIAYA PEMELIHARAAN, DAN PAJAK KENDARAAN PERORANGAN DINAS ATAU KENDARAAN DINAS JABATAN	6.436.000,00	6.436.000,00	0,00	100,00	
7.01	7.01.0.00.0.00.09.0000	7.01.01.2.09.0001	5.1	BELANJA OPERASI	6.436.000,00	6.436.000,00	0,00	100,00	
7.01	7.01.0.00.0.00.09.0000	7.01.01.2.09.0001	5.1.02	Belanja Barang dan Jasa	6.436.000,00	6.436.000,00	0,00	100,00	
7.01	7.01.0.00.0.00.09.0000	7.01.01.2.09.0010		PEMELIHARAAN/REHABILITASI SARANA DAN PRASARANA GEDUNG KANTOR ATAU BANGUNAN LAINNYA	7.455.000,00	7.455.000,00	0,00	100,00	
7.01	7.01.0.00.0.00.09.0000	7.01.01.2.09.0010	5.1	BELANJA OPERASI	7.455.000,00	7.455.000,00	0,00	100,00	
7.01	7.01.0.00.0.00.09.0000	7.01.01.2.09.0010	5.1.02	Belanja Barang dan Jasa	7.455.000,00	7.455.000,00	0,00	100,00	
7.01	7.01.0.00.0.00.09.0000	7.01.03		PROGRAM PEMBERDAYAAN MASYARAKAT DESA DAN KELURAHAN	32.000.000,00	31.990.000,00	(10.000,00)	99,96	
7.01	7.01.0.00.0.00.09.0000	7.01.03.2.01		KOORDINASI KEGIATAN PEMBERDAYAAN DESA	32.000.000,00	31.990.000,00	(10.000,00)	99,96	
7.01	7.01.0.00.0.00.09.0000	7.01.03.2.01.0001		PENINGKATAN PARTISIPASI MASYARAKAT DALAM FORUM MUSYAWARAH PERENCANAAN PEMBANGUNAN DI DESA	5.000.000,00	4.990.000,00	(10.000,00)	99,80	
7.01	7.01.0.00.0.00.09.0000	7.01.03.2.01.0001	5.1	BELANJA OPERASI	5.000.000,00	4.990.000,00	(10.000,00)	99,80	
7.01	7.01.0.00.0.00.09.0000	7.01.03.2.01.0001	5.1.02	Belanja Barang dan Jasa	5.000.000,00	4.990.000,00	(10.000,00)	99,80	
7.01	7.01.0.00.0.00.09.0000	7.01.03.2.01.0003		PENINGKATAN EFEKTIFITAS KEGIATAN PEMBERDAYAAN MASYARAKAT DI WILAYAH KECAMATAN	27.000.000,00	27.000.000,00	0,00	100,00	
7.01	7.01.0.00.0.00.09.0000	7.01.03.2.01.0003	5.1	BELANJA OPERASI	27.000.000,00	27.000.000,00	0,00	100,00	
7.01	7.01.0.00.0.00.09.0000	7.01.03.2.01.0003	5.1.02	Belanja Barang dan Jasa	500.000,00	500.000,00	0,00	100,00	
7.01	7.01.0.00.0.00.09.0000	7.01.03.2.01.0003	5.1.06	Belanja Bantuan Sosial	26.500.000,00	26.500.000,00	0,00	100,00	
				JUMLAH BELANJA	2.096.148.000,00	2.017.134.369,00	(79.013.631,00)	96,23	

KODE REKENING	URAIAN	JUMLAH (Rp)		BERTAMBAH / (BERKURANG)		DASAR HUKUM
		ANGGARAN SETELAH PERUBAHAN	REALISASI	(Rp)	(%)	
	SURPLUS / (DEFISIT)	(2.096.148.000,00)	(2.017.134.369,00)	79.013.631,00	96,23	
	SISA LEBIH PEMBIAYAAN ANGGARAN (SILPA)	(2.096.148.000,00)	(2.017.134.369,00)	79.013.631,00	96,23	

Lampiran I.3 : Peraturan Daerah Kabupaten Kapuas Hulu
Nomor : 1 Tahun 2026
Tanggal : 19 Agustus 2026

PEMERINTAH KAB. KAPUAS HULU

RINCIAN APBD MENURUT URUSAN PEMERINTAHAN DAERAH, ORGANISASI, PROGRAM, KEGIATAN, SUB KEGIATAN, KELOMPOK, DAN JENIS PENDAPATAN, BELANJA, DAN PEMBIAYAAN

TAHUN ANGGARAN 2025

Urusan Pemerintahan : UNSUR KEWILAYAHAN
Bidang Urusan : KECAMATAN
Organisasi : KECAMATAN EMBALOH HILIR

KODE REKENING				URAIAN	JUMLAH (Rp)		BERTAMBAH / (BERKURANG)		DASAR HUKUM
					ANGGARAN SETELAH PERUBAHAN	REALISASI	(Rp)	(%)	
7.01	7.01.0.00.0.00.05.0000		5	BELANJA DAERAH	2.211.751.000,00	1.949.678.436,08	(262.072.563,92)	88,15	
7.01	7.01.0.00.0.00.05.0000	7.01.01		PROGRAM PENUNJANG URUSAN PEMERINTAHAN DAERAH KABUPATEN/KOTA	2.086.063.000,00	1.823.990.436,08	(262.072.563,92)	87,43	
7.01	7.01.0.00.0.00.05.0000	7.01.01.2.01		PERENCANAAN, PENGANGGARAN, DAN EVALUASI KINERJA PERANGKAT DAERAH	9.200.000,00	9.200.000,00	0,00	100,00	
7.01	7.01.0.00.0.00.05.0000	7.01.01.2.01.0002		KOORDINASI DAN PENYUSUNAN DOKUMEN RKA-SKPD	2.080.000,00	2.080.000,00	0,00	100,00	
7.01	7.01.0.00.0.00.05.0000	7.01.01.2.01.0002	5.1	BELANJA OPERASI	2.080.000,00	2.080.000,00	0,00	100,00	
7.01	7.01.0.00.0.00.05.0000	7.01.01.2.01.0002	5.1.02	Belanja Barang dan Jasa	2.080.000,00	2.080.000,00	0,00	100,00	
7.01	7.01.0.00.0.00.05.0000	7.01.01.2.01.0003		KOORDINASI DAN PENYUSUNAN DOKUMEN PERUBAHAN RKA-SKPD	1.600.000,00	1.600.000,00	0,00	100,00	
7.01	7.01.0.00.0.00.05.0000	7.01.01.2.01.0003	5.1	BELANJA OPERASI	1.600.000,00	1.600.000,00	0,00	100,00	
7.01	7.01.0.00.0.00.05.0000	7.01.01.2.01.0003	5.1.02	Belanja Barang dan Jasa	1.600.000,00	1.600.000,00	0,00	100,00	
7.01	7.01.0.00.0.00.05.0000	7.01.01.2.01.0004		KOORDINASI DAN PENYUSUNAN DPA-SKPD	2.000.000,00	2.000.000,00	0,00	100,00	
7.01	7.01.0.00.0.00.05.0000	7.01.01.2.01.0004	5.1	BELANJA OPERASI	2.000.000,00	2.000.000,00	0,00	100,00	
7.01	7.01.0.00.0.00.05.0000	7.01.01.2.01.0004	5.1.02	Belanja Barang dan Jasa	2.000.000,00	2.000.000,00	0,00	100,00	
7.01	7.01.0.00.0.00.05.0000	7.01.01.2.01.0005		KOORDINASI DAN PENYUSUNAN PERUBAHAN DPA- SKPD	1.680.000,00	1.680.000,00	0,00	100,00	
7.01	7.01.0.00.0.00.05.0000	7.01.01.2.01.0005	5.1	BELANJA OPERASI	1.680.000,00	1.680.000,00	0,00	100,00	
7.01	7.01.0.00.0.00.05.0000	7.01.01.2.01.0005	5.1.02	Belanja Barang dan Jasa	1.680.000,00	1.680.000,00	0,00	100,00	
7.01	7.01.0.00.0.00.05.0000	7.01.01.2.01.0006		KOORDINASI DAN PENYUSUNAN LAPORAN CAPAIAN KINERJA DAN IKHTISAR REALISASI KINERJA SKPD	1.840.000,00	1.840.000,00	0,00	100,00	
7.01	7.01.0.00.0.00.05.0000	7.01.01.2.01.0006	5.1	BELANJA OPERASI	1.840.000,00	1.840.000,00	0,00	100,00	
7.01	7.01.0.00.0.00.05.0000	7.01.01.2.01.0006	5.1.02	Belanja Barang dan Jasa	1.840.000,00	1.840.000,00	0,00	100,00	
7.01	7.01.0.00.0.00.05.0000	7.01.01.2.02		ADMINISTRASI KEUANGAN PERANGKAT DAERAH	1.861.858.447,00	1.599.811.940,00	(262.046.507,00)	85,92	
7.01	7.01.0.00.0.00.05.0000	7.01.01.2.02.0001		PENYEDIAAN GAJI DAN TUNJANGAN ASN	1.788.418.447,00	1.526.371.940,00	(262.046.507,00)	85,34	
7.01	7.01.0.00.0.00.05.0000	7.01.01.2.02.0001	5.1	BELANJA OPERASI	1.788.418.447,00	1.526.371.940,00	(262.046.507,00)	85,34	
7.01	7.01.0.00.0.00.05.0000	7.01.01.2.02.0001	5.1.01	Belanja Pegawai	1.788.418.447,00	1.526.371.940,00	(262.046.507,00)	85,34	
7.01	7.01.0.00.0.00.05.0000	7.01.01.2.02.0003		PELAKSANAAN PENATAUSAHAAN DAN PENGUJIAN/VERIFIKASI KEUANGAN SKPD	73.440.000,00	73.440.000,00	0,00	100,00	
7.01	7.01.0.00.0.00.05.0000	7.01.01.2.02.0003	5.1	BELANJA OPERASI	73.440.000,00	73.440.000,00	0,00	100,00	
7.01	7.01.0.00.0.00.05.0000	7.01.01.2.02.0003	5.1.02	Belanja Barang dan Jasa	73.440.000,00	73.440.000,00	0,00	100,00	
7.01	7.01.0.00.0.00.05.0000	7.01.01.2.06		ADMINISTRASI UMUM PERANGKAT DAERAH	53.530.500,00	53.530.500,00	0,00	100,00	
7.01	7.01.0.00.0.00.05.0000	7.01.01.2.06.0001		PENYEDIAAN KOMPONEN INSTALASI LISTRIK/PENERANGAN BANGUNAN KANTOR	4.756.000,00	4.756.000,00	0,00	100,00	
7.01	7.01.0.00.0.00.05.0000	7.01.01.2.06.0001	5.1	BELANJA OPERASI	4.756.000,00	4.756.000,00	0,00	100,00	
7.01	7.01.0.00.0.00.05.0000	7.01.01.2.06.0001	5.1.02	Belanja Barang dan Jasa	4.756.000,00	4.756.000,00	0,00	100,00	

KODE REKENING				URAIAN	JUMLAH (Rp)		BERTAMBAH / (BERKURANG)		DASAR HUKUM
					ANGGARAN SETELAH PERUBAHAN	REALISASI	(Rp)	(%)	
7.01	7.01.0.00.0.00.05.0000	7.01.01.2.06.0003		PENYEDIAAN PERALATAN RUMAH TANGGA	2.963.000,00	2.963.000,00	0,00	100,00	
7.01	7.01.0.00.0.00.05.0000	7.01.01.2.06.0003	5.1	BELANJA OPERASI	2.963.000,00	2.963.000,00	0,00	100,00	
7.01	7.01.0.00.0.00.05.0000	7.01.01.2.06.0003	5.1.02	Belanja Barang dan Jasa	2.963.000,00	2.963.000,00	0,00	100,00	
7.01	7.01.0.00.0.00.05.0000	7.01.01.2.06.0005		PENYEDIAAN BARANG CETAKAN DAN PENGGANDAAN	1.561.500,00	1.561.500,00	0,00	100,00	
7.01	7.01.0.00.0.00.05.0000	7.01.01.2.06.0005	5.1	BELANJA OPERASI	1.561.500,00	1.561.500,00	0,00	100,00	
7.01	7.01.0.00.0.00.05.0000	7.01.01.2.06.0005	5.1.02	Belanja Barang dan Jasa	1.561.500,00	1.561.500,00	0,00	100,00	
7.01	7.01.0.00.0.00.05.0000	7.01.01.2.06.0009		PENYELENGGARAAN RAPAT KOORDINASI DAN KONSULTASI SKPD	44.250.000,00	44.250.000,00	0,00	100,00	
7.01	7.01.0.00.0.00.05.0000	7.01.01.2.06.0009	5.1	BELANJA OPERASI	44.250.000,00	44.250.000,00	0,00	100,00	
7.01	7.01.0.00.0.00.05.0000	7.01.01.2.06.0009	5.1.02	Belanja Barang dan Jasa	44.250.000,00	44.250.000,00	0,00	100,00	
7.01	7.01.0.00.0.00.05.0000	7.01.01.2.08		PENYEDIAAN JASA PENUNJANG URUSAN PEMERINTAHAN DAERAH	123.274.553,00	123.258.746,08	(15.806,92)	99,98	
7.01	7.01.0.00.0.00.05.0000	7.01.01.2.08.0001		PENYEDIAAN JASA SURAT MENYURAT	1.896.000,00	1.896.000,00	0,00	100,00	
7.01	7.01.0.00.0.00.05.0000	7.01.01.2.08.0001	5.1	BELANJA OPERASI	1.896.000,00	1.896.000,00	0,00	100,00	
7.01	7.01.0.00.0.00.05.0000	7.01.01.2.08.0001	5.1.02	Belanja Barang dan Jasa	1.896.000,00	1.896.000,00	0,00	100,00	
7.01	7.01.0.00.0.00.05.0000	7.01.01.2.08.0002		PENYEDIAAN JASA KOMUNIKASI, SUMBER DAYA AIR DAN LISTRIK	10.530.000,00	10.530.000,00	0,00	100,00	
7.01	7.01.0.00.0.00.05.0000	7.01.01.2.08.0002	5.1	BELANJA OPERASI	10.530.000,00	10.530.000,00	0,00	100,00	
7.01	7.01.0.00.0.00.05.0000	7.01.01.2.08.0002	5.1.02	Belanja Barang dan Jasa	10.530.000,00	10.530.000,00	0,00	100,00	
7.01	7.01.0.00.0.00.05.0000	7.01.01.2.08.0004		PENYEDIAAN JASA PELAYANAN UMUM KANTOR	110.848.553,00	110.832.746,08	(15.806,92)	99,98	
7.01	7.01.0.00.0.00.05.0000	7.01.01.2.08.0004	5.1	BELANJA OPERASI	110.848.553,00	110.832.746,08	(15.806,92)	99,98	
7.01	7.01.0.00.0.00.05.0000	7.01.01.2.08.0004	5.1.02	Belanja Barang dan Jasa	110.848.553,00	110.832.746,08	(15.806,92)	99,98	
7.01	7.01.0.00.0.00.05.0000	7.01.01.2.09		PEMELIHARAAN BARANG MILIK DAERAH PENUNJANG URUSAN PEMERINTAHAN DAERAH	38.199.500,00	38.189.250,00	(10.250,00)	99,97	
7.01	7.01.0.00.0.00.05.0000	7.01.01.2.09.0001		PENYEDIAAN JASA PEMELIHARAAN, BIAYA PEMELIHARAAN, DAN PAJAK KENDARAAN PERORANGAN DINAS ATAU KENDARAAN DINAS JABATAN	32.979.500,00	32.969.250,00	(10.250,00)	99,96	
7.01	7.01.0.00.0.00.05.0000	7.01.01.2.09.0001	5.1	BELANJA OPERASI	32.979.500,00	32.969.250,00	(10.250,00)	99,96	
7.01	7.01.0.00.0.00.05.0000	7.01.01.2.09.0001	5.1.02	Belanja Barang dan Jasa	32.979.500,00	32.969.250,00	(10.250,00)	99,96	
7.01	7.01.0.00.0.00.05.0000	7.01.01.2.09.0006		PEMELIHARAAN PERALATAN DAN MESIN LAINNYA	5.220.000,00	5.220.000,00	0,00	100,00	
7.01	7.01.0.00.0.00.05.0000	7.01.01.2.09.0006	5.1	BELANJA OPERASI	5.220.000,00	5.220.000,00	0,00	100,00	
7.01	7.01.0.00.0.00.05.0000	7.01.01.2.09.0006	5.1.02	Belanja Barang dan Jasa	5.220.000,00	5.220.000,00	0,00	100,00	
7.01	7.01.0.00.0.00.05.0000	7.01.02		PROGRAM PENYELENGGARAAN PEMERINTAHAN DAN PELAYANAN PUBLIK	59.750.000,00	59.750.000,00	0,00	100,00	
7.01	7.01.0.00.0.00.05.0000	7.01.02.2.01		KOORDINASI PENYELENGGARAAN KEGIATAN PEMERINTAHAN DI TINGKAT KECAMATAN	50.150.000,00	50.150.000,00	0,00	100,00	
7.01	7.01.0.00.0.00.05.0000	7.01.02.2.01.0002		PENINGKATAN EFEKTIFITAS KEGIATAN PEMERINTAHAN DI TINGKAT KECAMATAN	50.150.000,00	50.150.000,00	0,00	100,00	
7.01	7.01.0.00.0.00.05.0000	7.01.02.2.01.0002	5.1	BELANJA OPERASI	50.150.000,00	50.150.000,00	0,00	100,00	
7.01	7.01.0.00.0.00.05.0000	7.01.02.2.01.0002	5.1.02	Belanja Barang dan Jasa	150.000,00	150.000,00	0,00	100,00	
7.01	7.01.0.00.0.00.05.0000	7.01.02.2.01.0002	5.1.05	Belanja Hibah	50.000.000,00	50.000.000,00	0,00	100,00	
7.01	7.01.0.00.0.00.05.0000	7.01.02.2.02		PENYELENGGARAAN URUSAN PEMERINTAHAN YANG TIDAK DILAKSANAKAN OLEH UNIT KERJA PERANGKAT DAERAH YANG ADA DI KECAMATAN	9.600.000,00	9.600.000,00	0,00	100,00	
7.01	7.01.0.00.0.00.05.0000	7.01.02.2.02.0003		PENINGKATAN EFEKTIFITAS PELAKSANAAN PELAYANAN KEPADA MASYARAKAT DI WILAYAH KECAMATAN	9.600.000,00	9.600.000,00	0,00	100,00	
7.01	7.01.0.00.0.00.05.0000	7.01.02.2.02.0003	5.1	BELANJA OPERASI	9.600.000,00	9.600.000,00	0,00	100,00	
7.01	7.01.0.00.0.00.05.0000	7.01.02.2.02.0003	5.1.02	Belanja Barang dan Jasa	9.600.000,00	9.600.000,00	0,00	100,00	
7.01	7.01.0.00.0.00.05.0000	7.01.03		PROGRAM PEMBERDAYAAN MASYARAKAT DESA DAN KELURAHAN	50.890.000,00	50.890.000,00	0,00	100,00	
7.01	7.01.0.00.0.00.05.0000	7.01.03.2.03		PEMBERDAYAAN LEMBAGA KEMASYARAKATAN TINGKAT KECAMATAN	50.890.000,00	50.890.000,00	0,00	100,00	
7.01	7.01.0.00.0.00.05.0000	7.01.03.2.03.0002		PENINGKATAN KAPASITAS LEMBAGA KEMASYARAKATAN	50.890.000,00	50.890.000,00	0,00	100,00	
7.01	7.01.0.00.0.00.05.0000	7.01.03.2.03.0002	5.1	BELANJA OPERASI	50.890.000,00	50.890.000,00	0,00	100,00	
7.01	7.01.0.00.0.00.05.0000	7.01.03.2.03.0002	5.1.02	Belanja Barang dan Jasa	50.890.000,00	50.890.000,00	0,00	100,00	

KODE REKENING				URAIAN	JUMLAH (Rp)		BERTAMBAH / (BERKURANG)		DASAR HUKUM
					ANGGARAN SETELAH PERUBAHAN	REALISASI	(Rp)	(%)	
7.01	7.01.0.00.0.00.05.0000	7.01.04		PROGRAM KOORDINASI KETENTRAMAN DAN KETERTIBAN UMUM	2.148.000,00	2.148.000,00	0,00	100,00	
7.01	7.01.0.00.0.00.05.0000	7.01.04.2.01		KOORDINASI UPAYA PENYELENGGARAAN KETENTERAMAN DAN KETERTIBAN UMUM	2.148.000,00	2.148.000,00	0,00	100,00	
7.01	7.01.0.00.0.00.05.0000	7.01.04.2.01.0001		SINERGITAS DENGAN KEPOLISIAN NEGARA REPUBLIK INDONESIA, TENTARA NASIONAL INDONESIA DAN INSTANSI VERTIKAL DI WILAYAH KECAMATAN	2.148.000,00	2.148.000,00	0,00	100,00	
7.01	7.01.0.00.0.00.05.0000	7.01.04.2.01.0001	5.1	BELANJA OPERASI	2.148.000,00	2.148.000,00	0,00	100,00	
7.01	7.01.0.00.0.00.05.0000	7.01.04.2.01.0001	5.1.02	Belanja Barang dan Jasa	2.148.000,00	2.148.000,00	0,00	100,00	
7.01	7.01.0.00.0.00.05.0000	7.01.06		PROGRAM PEMBINAAN DAN PENGAWASAN PEMERINTAHAN DESA	12.900.000,00	12.900.000,00	0,00	100,00	
7.01	7.01.0.00.0.00.05.0000	7.01.06.2.01		FASILITASI, REKOMENDASI DAN KOORDINASI PEMBINAAN DAN PENGAWASAN PEMERINTAHAN DESA	12.900.000,00	12.900.000,00	0,00	100,00	
7.01	7.01.0.00.0.00.05.0000	7.01.06.2.01.0001		FASILITASI PENYUSUNAN PERATURAN DESA DAN PERATURAN KEPALA DESA	2.220.000,00	2.220.000,00	0,00	100,00	
7.01	7.01.0.00.0.00.05.0000	7.01.06.2.01.0001	5.1	BELANJA OPERASI	2.220.000,00	2.220.000,00	0,00	100,00	
7.01	7.01.0.00.0.00.05.0000	7.01.06.2.01.0001	5.1.02	Belanja Barang dan Jasa	2.220.000,00	2.220.000,00	0,00	100,00	
7.01	7.01.0.00.0.00.05.0000	7.01.06.2.01.0002		FASILITASI ADMINISTRASI TATA PEMERINTAHAN DESA	2.220.000,00	2.220.000,00	0,00	100,00	
7.01	7.01.0.00.0.00.05.0000	7.01.06.2.01.0002	5.1	BELANJA OPERASI	2.220.000,00	2.220.000,00	0,00	100,00	
7.01	7.01.0.00.0.00.05.0000	7.01.06.2.01.0002	5.1.02	Belanja Barang dan Jasa	2.220.000,00	2.220.000,00	0,00	100,00	
7.01	7.01.0.00.0.00.05.0000	7.01.06.2.01.0003		FASILITASI PENGELOLAAN KEUANGAN DESA DAN PENDAYAGUNAAN ASET DESA	4.470.000,00	4.470.000,00	0,00	100,00	
7.01	7.01.0.00.0.00.05.0000	7.01.06.2.01.0003	5.1	BELANJA OPERASI	4.470.000,00	4.470.000,00	0,00	100,00	
7.01	7.01.0.00.0.00.05.0000	7.01.06.2.01.0003	5.1.02	Belanja Barang dan Jasa	4.470.000,00	4.470.000,00	0,00	100,00	
7.01	7.01.0.00.0.00.05.0000	7.01.06.2.01.0007		FASILITASI PELAKSANAAN TUGAS DAN FUNGSI BADAN PERMUSYAWARATAN DESA	2.010.000,00	2.010.000,00	0,00	100,00	
7.01	7.01.0.00.0.00.05.0000	7.01.06.2.01.0007	5.1	BELANJA OPERASI	2.010.000,00	2.010.000,00	0,00	100,00	
7.01	7.01.0.00.0.00.05.0000	7.01.06.2.01.0007	5.1.02	Belanja Barang dan Jasa	2.010.000,00	2.010.000,00	0,00	100,00	
7.01	7.01.0.00.0.00.05.0000	7.01.06.2.01.0008		REKOMENDASI PENGANGKATAN DAN PEMBERHENTIAN PERANGKAT DESA	720.000,00	720.000,00	0,00	100,00	
7.01	7.01.0.00.0.00.05.0000	7.01.06.2.01.0008	5.1	BELANJA OPERASI	720.000,00	720.000,00	0,00	100,00	
7.01	7.01.0.00.0.00.05.0000	7.01.06.2.01.0008	5.1.02	Belanja Barang dan Jasa	720.000,00	720.000,00	0,00	100,00	
7.01	7.01.0.00.0.00.05.0000	7.01.06.2.01.0012		FASILITASI PELAKSANAAN TUGAS, FUNGSI, DAN KEWAJIBAN LEMBAGA KEMASYARAKATAN	1.260.000,00	1.260.000,00	0,00	100,00	
7.01	7.01.0.00.0.00.05.0000	7.01.06.2.01.0012	5.1	BELANJA OPERASI	1.260.000,00	1.260.000,00	0,00	100,00	
7.01	7.01.0.00.0.00.05.0000	7.01.06.2.01.0012	5.1.02	Belanja Barang dan Jasa	1.260.000,00	1.260.000,00	0,00	100,00	
				JUMLAH BELANJA	2.211.751.000,00	1.949.678.436,08	(262.072.563,92)	88,15	
				SURPLUS / (DEFISIT)	(2.211.751.000,00)	(1.949.678.436,08)	262.072.563,92	88,15	
				SISA LEBIH PEMBIAYAAN ANGGARAN (SILPA)	(2.211.751.000,00)	(1.949.678.436,08)	262.072.563,92	88,15	

Lampiran I.3 : Peraturan Daerah Kabupaten Kapuas Hulu
Nomor : 1 Tahun 2026
Tanggal : 19 Agustus 2026

PEMERINTAH KAB. KAPUAS HULU

RINCIAN APBD MENURUT URUSAN PEMERINTAHAN DAERAH, ORGANISASI, PROGRAM, KEGIATAN, SUB KEGIATAN, KELOMPOK, DAN JENIS PENDAPATAN, BELANJA, DAN PEMBIAYAAN

TAHUN ANGGARAN 2025

Urusan Pemerintahan : UNSUR KEWILAYAHAN
Bidang Urusan : KECAMATAN
Organisasi : KECAMATAN EMBALOH HULU

KODE REKENING				URAIAN	JUMLAH (Rp)		BERTAMBAH / (BERKURANG)		DASAR HUKUM
					ANGGARAN SETELAH PERUBAHAN	REALISASI	(Rp)	(%)	
7.01	7.01.0.00.0.00.06.0000		5	BELANJA DAERAH	2.277.181.000,00	2.136.987.793,00	(140.193.207,00)	93,84	
7.01	7.01.0.00.0.00.06.0000	7.01.01		PROGRAM PENUNJANG URUSAN PEMERINTAHAN DAERAH KABUPATEN/KOTA	2.252.011.000,00	2.111.817.793,00	(140.193.207,00)	93,77	
7.01	7.01.0.00.0.00.06.0000	7.01.01.2.01		PERENCANAAN, PENGANGGARAN, DAN EVALUASI KINERJA PERANGKAT DAERAH	1.623.500,00	1.623.500,00	0,00	100,00	
7.01	7.01.0.00.0.00.06.0000	7.01.01.2.01.0002		KOORDINASI DAN PENYUSUNAN DOKUMEN RKA-SKPD	1.623.500,00	1.623.500,00	0,00	100,00	
7.01	7.01.0.00.0.00.06.0000	7.01.01.2.01.0002	5.1	BELANJA OPERASI	1.623.500,00	1.623.500,00	0,00	100,00	
7.01	7.01.0.00.0.00.06.0000	7.01.01.2.01.0002	5.1.02	Belanja Barang dan Jasa	1.623.500,00	1.623.500,00	0,00	100,00	
7.01	7.01.0.00.0.00.06.0000	7.01.01.2.02		ADMINISTRASI KEUANGAN PERANGKAT DAERAH	2.032.061.656,00	1.893.300.529,00	(138.761.127,00)	93,17	
7.01	7.01.0.00.0.00.06.0000	7.01.01.2.02.0001		PENYEDIAAN GAJI DAN TUNJANGAN ASN	1.962.071.656,00	1.823.310.529,00	(138.761.127,00)	92,92	
7.01	7.01.0.00.0.00.06.0000	7.01.01.2.02.0001	5.1	BELANJA OPERASI	1.962.071.656,00	1.823.310.529,00	(138.761.127,00)	92,92	
7.01	7.01.0.00.0.00.06.0000	7.01.01.2.02.0001	5.1.01	Belanja Pegawai	1.962.071.656,00	1.823.310.529,00	(138.761.127,00)	92,92	
7.01	7.01.0.00.0.00.06.0000	7.01.01.2.02.0003		PELAKSANAAN PENATAUSAHAAN DAN PENGUJIAN/VERIFIKASI KEUANGAN SKPD	68.640.000,00	68.640.000,00	0,00	100,00	
7.01	7.01.0.00.0.00.06.0000	7.01.01.2.02.0003	5.1	BELANJA OPERASI	68.640.000,00	68.640.000,00	0,00	100,00	
7.01	7.01.0.00.0.00.06.0000	7.01.01.2.02.0003	5.1.02	Belanja Barang dan Jasa	68.640.000,00	68.640.000,00	0,00	100,00	
7.01	7.01.0.00.0.00.06.0000	7.01.01.2.02.0005		KOORDINASI DAN PENYUSUNAN LAPORAN KEUANGAN AKHIR TAHUN SKPD	1.350.000,00	1.350.000,00	0,00	100,00	
7.01	7.01.0.00.0.00.06.0000	7.01.01.2.02.0005	5.1	BELANJA OPERASI	1.350.000,00	1.350.000,00	0,00	100,00	
7.01	7.01.0.00.0.00.06.0000	7.01.01.2.02.0005	5.1.02	Belanja Barang dan Jasa	1.350.000,00	1.350.000,00	0,00	100,00	
7.01	7.01.0.00.0.00.06.0000	7.01.01.2.06		ADMINISTRASI UMUM PERANGKAT DAERAH	168.916.000,00	168.916.000,00	0,00	100,00	
7.01	7.01.0.00.0.00.06.0000	7.01.01.2.06.0001		PENYEDIAAN KOMPONEN INSTALASI LISTRIK/PENERANGAN BANGUNAN KANTOR	3.160.000,00	3.160.000,00	0,00	100,00	
7.01	7.01.0.00.0.00.06.0000	7.01.01.2.06.0001	5.1	BELANJA OPERASI	3.160.000,00	3.160.000,00	0,00	100,00	
7.01	7.01.0.00.0.00.06.0000	7.01.01.2.06.0001	5.1.02	Belanja Barang dan Jasa	3.160.000,00	3.160.000,00	0,00	100,00	
7.01	7.01.0.00.0.00.06.0000	7.01.01.2.06.0002		PENYEDIAAN PERALATAN DAN PERLENGKAPAN KANTOR	7.355.000,00	7.355.000,00	0,00	100,00	
7.01	7.01.0.00.0.00.06.0000	7.01.01.2.06.0002	5.1	BELANJA OPERASI	7.355.000,00	7.355.000,00	0,00	100,00	
7.01	7.01.0.00.0.00.06.0000	7.01.01.2.06.0002	5.1.02	Belanja Barang dan Jasa	7.355.000,00	7.355.000,00	0,00	100,00	
7.01	7.01.0.00.0.00.06.0000	7.01.01.2.06.0003		PENYEDIAAN PERALATAN RUMAH TANGGA	1.350.000,00	1.350.000,00	0,00	100,00	
7.01	7.01.0.00.0.00.06.0000	7.01.01.2.06.0003	5.1	BELANJA OPERASI	1.350.000,00	1.350.000,00	0,00	100,00	
7.01	7.01.0.00.0.00.06.0000	7.01.01.2.06.0003	5.1.02	Belanja Barang dan Jasa	1.350.000,00	1.350.000,00	0,00	100,00	
7.01	7.01.0.00.0.00.06.0000	7.01.01.2.06.0004		PENYEDIAAN BAHAN LOGISTIK KANTOR	29.160.000,00	29.160.000,00	0,00	100,00	
7.01	7.01.0.00.0.00.06.0000	7.01.01.2.06.0004	5.1	BELANJA OPERASI	29.160.000,00	29.160.000,00	0,00	100,00	
7.01	7.01.0.00.0.00.06.0000	7.01.01.2.06.0004	5.1.02	Belanja Barang dan Jasa	29.160.000,00	29.160.000,00	0,00	100,00	

KODE REKENING				URAIAN	JUMLAH (Rp)		BERTAMBAH / (BERKURANG)		DASAR HUKUM
					ANGGARAN SETELAH PERUBAHAN	REALISASI	(Rp)	(%)	
7.01	7.01.0.00.0.00.06.0000	7.01.01.2.06.0009		PENYELENGGARAAN RAPAT KOORDINASI DAN KONSULTASI SKPD	127.891.000,00	127.891.000,00	0,00	100,00	
7.01	7.01.0.00.0.00.06.0000	7.01.01.2.06.0009	5.1	BELANJA OPERASI	127.891.000,00	127.891.000,00	0,00	100,00	
7.01	7.01.0.00.0.00.06.0000	7.01.01.2.06.0009	5.1.02	Belanja Barang dan Jasa	127.891.000,00	127.891.000,00	0,00	100,00	
7.01	7.01.0.00.0.00.06.0000	7.01.01.2.08		PENYEDIAAN JASA PENUNJANG URUSAN PEMERINTAHAN DAERAH	46.377.844,00	44.945.764,00	(1.432.080,00)	96,91	
7.01	7.01.0.00.0.00.06.0000	7.01.01.2.08.0001		PENYEDIAAN JASA SURAT MENYURAT	1.800.000,00	1.800.000,00	0,00	100,00	
7.01	7.01.0.00.0.00.06.0000	7.01.01.2.08.0001	5.1	BELANJA OPERASI	1.800.000,00	1.800.000,00	0,00	100,00	
7.01	7.01.0.00.0.00.06.0000	7.01.01.2.08.0001	5.1.02	Belanja Barang dan Jasa	1.800.000,00	1.800.000,00	0,00	100,00	
7.01	7.01.0.00.0.00.06.0000	7.01.01.2.08.0002		PENYEDIAAN JASA KOMUNIKASI, SUMBER DAYA AIR DAN LISTRIK	4.880.000,00	4.880.000,00	0,00	100,00	
7.01	7.01.0.00.0.00.06.0000	7.01.01.2.08.0002	5.1	BELANJA OPERASI	4.880.000,00	4.880.000,00	0,00	100,00	
7.01	7.01.0.00.0.00.06.0000	7.01.01.2.08.0002	5.1.02	Belanja Barang dan Jasa	4.880.000,00	4.880.000,00	0,00	100,00	
7.01	7.01.0.00.0.00.06.0000	7.01.01.2.08.0004		PENYEDIAAN JASA PELAYANAN UMUM KANTOR	39.697.844,00	38.265.764,00	(1.432.080,00)	96,39	
7.01	7.01.0.00.0.00.06.0000	7.01.01.2.08.0004	5.1	BELANJA OPERASI	39.697.844,00	38.265.764,00	(1.432.080,00)	96,39	
7.01	7.01.0.00.0.00.06.0000	7.01.01.2.08.0004	5.1.02	Belanja Barang dan Jasa	39.697.844,00	38.265.764,00	(1.432.080,00)	96,39	
7.01	7.01.0.00.0.00.06.0000	7.01.01.2.09		PEMELIHARAAN BARANG MILIK DAERAH PENUNJANG URUSAN PEMERINTAHAN DAERAH	3.032.000,00	3.032.000,00	0,00	100,00	
7.01	7.01.0.00.0.00.06.0000	7.01.01.2.09.0001		PENYEDIAAN JASA PEMELIHARAAN, BIAYA PEMELIHARAAN, DAN PAJAK KENDARAAN PERORANGAN DINAS ATAU KENDARAAN DINAS JABATAN	3.032.000,00	3.032.000,00	0,00	100,00	
7.01	7.01.0.00.0.00.06.0000	7.01.01.2.09.0001	5.1	BELANJA OPERASI	3.032.000,00	3.032.000,00	0,00	100,00	
7.01	7.01.0.00.0.00.06.0000	7.01.01.2.09.0001	5.1.02	Belanja Barang dan Jasa	3.032.000,00	3.032.000,00	0,00	100,00	
7.01	7.01.0.00.0.00.06.0000	7.01.03		PROGRAM PEMBERDAYAAN MASYARAKAT DESA DAN KELURAHAN	17.830.000,00	17.830.000,00	0,00	100,00	
7.01	7.01.0.00.0.00.06.0000	7.01.03.2.03		PEMBERDAYAAN LEMBAGA KEMASYARAKATAN TINGKAT KECAMATAN	17.830.000,00	17.830.000,00	0,00	100,00	
7.01	7.01.0.00.0.00.06.0000	7.01.03.2.03.0001		PENYELENGGARAAN LEMBAGA KEMASYARAKATAN	17.830.000,00	17.830.000,00	0,00	100,00	
7.01	7.01.0.00.0.00.06.0000	7.01.03.2.03.0001	5.1	BELANJA OPERASI	17.830.000,00	17.830.000,00	0,00	100,00	
7.01	7.01.0.00.0.00.06.0000	7.01.03.2.03.0001	5.1.02	Belanja Barang dan Jasa	17.830.000,00	17.830.000,00	0,00	100,00	
7.01	7.01.0.00.0.00.06.0000	7.01.06		PROGRAM PEMBINAAN DAN PENGAWASAN PEMERINTAHAN DESA	7.340.000,00	7.340.000,00	0,00	100,00	
7.01	7.01.0.00.0.00.06.0000	7.01.06.2.01		FASILITASI, REKOMENDASI DAN KOORDINASI PEMBINAAN DAN PENGAWASAN PEMERINTAHAN DESA	7.340.000,00	7.340.000,00	0,00	100,00	
7.01	7.01.0.00.0.00.06.0000	7.01.06.2.01.0018		KOORDINASI PELAKSANAAN PEMBANGUNAN KAWASAN PERDESAAN DI WILAYAH KECAMATAN	7.340.000,00	7.340.000,00	0,00	100,00	
7.01	7.01.0.00.0.00.06.0000	7.01.06.2.01.0018	5.1	BELANJA OPERASI	7.340.000,00	7.340.000,00	0,00	100,00	
7.01	7.01.0.00.0.00.06.0000	7.01.06.2.01.0018	5.1.02	Belanja Barang dan Jasa	7.340.000,00	7.340.000,00	0,00	100,00	
				JUMLAH BELANJA	2.277.181.000,00	2.136.987.793,00	(140.193.207,00)	93,84	
				SURPLUS / (DEFISIT)	(2.277.181.000,00)	(2.136.987.793,00)	140.193.207,00	93,84	
				SISA LEBIH PEMBIAYAAN ANGGARAN (SILPA)	(2.277.181.000,00)	(2.136.987.793,00)	140.193.207,00	93,84	

Lampiran I.3 : Peraturan Daerah Kabupaten Kapuas Hulu
Nomor : 1 Tahun 2026
Tanggal : 19 Agustus 2026

PEMERINTAH KAB. KAPUAS HULU

RINCIAN APBD MENURUT URUSAN PEMERINTAHAN DAERAH, ORGANISASI, PROGRAM, KEGIATAN, SUB KEGIATAN, KELOMPOK, DAN JENIS PENDAPATAN, BELANJA, DAN PEMBIAYAAN

TAHUN ANGGARAN 2025

Urusan Pemerintahan : UNSUR KEWILAYAHAN
Bidang Urusan : KECAMATAN
Organisasi : KECAMATAN EMPANANG

KODE REKENING				URAIAN	JUMLAH (Rp)		BERTAMBAH / (BERKURANG)		DASAR HUKUM
					ANGGARAN SETELAH PERUBAHAN	REALISASI	(Rp)	(%)	
7.01	7.01.0.00.0.00.17.0000		5	BELANJA DAERAH	1.996.067.000,00	1.740.010.937,00	(256.056.063,00)	87,17	
7.01	7.01.0.00.0.00.17.0000	7.01.01		PROGRAM PENUNJANG URUSAN PEMERINTAHAN DAERAH KABUPATEN/KOTA	1.990.317.000,00	1.734.832.937,00	(255.484.063,00)	87,16	
7.01	7.01.0.00.0.00.17.0000	7.01.01.2.01		PERENCANAAN, PENGANGGARAN, DAN EVALUASI KINERJA PERANGKAT DAERAH	4.510.000,00	4.492.000,00	(18.000,00)	99,60	
7.01	7.01.0.00.0.00.17.0000	7.01.01.2.01.0004		KOORDINASI DAN PENYUSUNAN DPA-SKPD	2.209.000,00	2.191.000,00	(18.000,00)	99,18	
7.01	7.01.0.00.0.00.17.0000	7.01.01.2.01.0004	5.1	BELANJA OPERASI	2.209.000,00	2.191.000,00	(18.000,00)	99,18	
7.01	7.01.0.00.0.00.17.0000	7.01.01.2.01.0004	5.1.02	Belanja Barang dan Jasa	2.209.000,00	2.191.000,00	(18.000,00)	99,18	
7.01	7.01.0.00.0.00.17.0000	7.01.01.2.01.0005		KOORDINASI DAN PENYUSUNAN PERUBAHAN DPA- SKPD	2.301.000,00	2.301.000,00	0,00	100,00	
7.01	7.01.0.00.0.00.17.0000	7.01.01.2.01.0005	5.1	BELANJA OPERASI	2.301.000,00	2.301.000,00	0,00	100,00	
7.01	7.01.0.00.0.00.17.0000	7.01.01.2.01.0005	5.1.02	Belanja Barang dan Jasa	2.301.000,00	2.301.000,00	0,00	100,00	
7.01	7.01.0.00.0.00.17.0000	7.01.01.2.02		ADMINISTRASI KEUANGAN PERANGKAT DAERAH	1.684.497.140,00	1.434.404.625,00	(250.092.515,00)	85,15	
7.01	7.01.0.00.0.00.17.0000	7.01.01.2.02.0001		PENYEDIAAN GAJI DAN TUNJANGAN ASN	1.610.517.140,00	1.360.424.625,00	(250.092.515,00)	84,47	
7.01	7.01.0.00.0.00.17.0000	7.01.01.2.02.0001	5.1	BELANJA OPERASI	1.610.517.140,00	1.360.424.625,00	(250.092.515,00)	84,47	
7.01	7.01.0.00.0.00.17.0000	7.01.01.2.02.0001	5.1.01	Belanja Pegawai	1.610.517.140,00	1.360.424.625,00	(250.092.515,00)	84,47	
7.01	7.01.0.00.0.00.17.0000	7.01.01.2.02.0003		PELAKSANAAN PENATAUSAHAAN DAN PENGUJIAN/VERIFIKASI KEUANGAN SKPD	68.980.000,00	68.980.000,00	0,00	100,00	
7.01	7.01.0.00.0.00.17.0000	7.01.01.2.02.0003	5.1	BELANJA OPERASI	68.980.000,00	68.980.000,00	0,00	100,00	
7.01	7.01.0.00.0.00.17.0000	7.01.01.2.02.0003	5.1.02	Belanja Barang dan Jasa	68.980.000,00	68.980.000,00	0,00	100,00	
7.01	7.01.0.00.0.00.17.0000	7.01.01.2.02.0005		KOORDINASI DAN PENYUSUNAN LAPORAN KEUANGAN AKHIR TAHUN SKPD	5.000.000,00	5.000.000,00	0,00	100,00	
7.01	7.01.0.00.0.00.17.0000	7.01.01.2.02.0005	5.1	BELANJA OPERASI	5.000.000,00	5.000.000,00	0,00	100,00	
7.01	7.01.0.00.0.00.17.0000	7.01.01.2.02.0005	5.1.02	Belanja Barang dan Jasa	5.000.000,00	5.000.000,00	0,00	100,00	
7.01	7.01.0.00.0.00.17.0000	7.01.01.2.05		ADMINISTRASI KEPEGAWAIAN PERANGKAT DAERAH	10.865.000,00	10.800.000,00	(65.000,00)	99,40	
7.01	7.01.0.00.0.00.17.0000	7.01.01.2.05.0002		PENGADAAN PAKAIAN DINAS BESERTA ATRIBUT KELENGKAPANNYA	10.800.000,00	10.800.000,00	0,00	100,00	
7.01	7.01.0.00.0.00.17.0000	7.01.01.2.05.0002	5.1	BELANJA OPERASI	10.800.000,00	10.800.000,00	0,00	100,00	
7.01	7.01.0.00.0.00.17.0000	7.01.01.2.05.0002	5.1.02	Belanja Barang dan Jasa	10.800.000,00	10.800.000,00	0,00	100,00	
7.01	7.01.0.00.0.00.17.0000	7.01.01.2.05.0009		PENDIDIKAN DAN PELATIHAN PEGAWAI BERDASARKAN TUGAS DAN FUNGSI	65.000,00	0,00	(65.000,00)	0,00	
7.01	7.01.0.00.0.00.17.0000	7.01.01.2.05.0009	5.1	BELANJA OPERASI	65.000,00	0,00	(65.000,00)	0,00	
7.01	7.01.0.00.0.00.17.0000	7.01.01.2.05.0009	5.1.02	Belanja Barang dan Jasa	65.000,00	0,00	(65.000,00)	0,00	
7.01	7.01.0.00.0.00.17.0000	7.01.01.2.06		ADMINISTRASI UMUM PERANGKAT DAERAH	175.955.500,00	172.669.400,00	(3.286.100,00)	98,13	
7.01	7.01.0.00.0.00.17.0000	7.01.01.2.06.0001		PENYEDIAAN KOMPONEN INSTALASI LISTRIK/PENERANGAN BANGUNAN KANTOR	2.599.000,00	2.599.000,00	0,00	100,00	
7.01	7.01.0.00.0.00.17.0000	7.01.01.2.06.0001	5.1	BELANJA OPERASI	2.599.000,00	2.599.000,00	0,00	100,00	

KODE REKENING				URAIAN	JUMLAH (Rp)		BERTAMBAH / (BERKURANG)		DASAR HUKUM
					ANGGARAN SETELAH PERUBAHAN	REALISASI	(Rp)	(%)	
7.01	7.01.0.00.0.00.17.0000	7.01.01.2.06.0001	5.1.02	Belanja Barang dan Jasa	2.599.000,00	2.599.000,00	0,00	100,00	
7.01	7.01.0.00.0.00.17.0000	7.01.01.2.06.0002		PENYEDIAAN PERALATAN DAN PERLENGKAPAN KANTOR	13.050.000,00	13.050.000,00	0,00	100,00	
7.01	7.01.0.00.0.00.17.0000	7.01.01.2.06.0002	5.1	BELANJA OPERASI	13.050.000,00	13.050.000,00	0,00	100,00	
7.01	7.01.0.00.0.00.17.0000	7.01.01.2.06.0002	5.1.02	Belanja Barang dan Jasa	13.050.000,00	13.050.000,00	0,00	100,00	
7.01	7.01.0.00.0.00.17.0000	7.01.01.2.06.0003		PENYEDIAAN PERALATAN RUMAH TANGGA	3.215.000,00	3.215.000,00	0,00	100,00	
7.01	7.01.0.00.0.00.17.0000	7.01.01.2.06.0003	5.1	BELANJA OPERASI	3.215.000,00	3.215.000,00	0,00	100,00	
7.01	7.01.0.00.0.00.17.0000	7.01.01.2.06.0003	5.1.02	Belanja Barang dan Jasa	3.215.000,00	3.215.000,00	0,00	100,00	
7.01	7.01.0.00.0.00.17.0000	7.01.01.2.06.0005		PENYEDIAAN BARANG CETAKAN DAN PENGGANDAAN	10.590.500,00	10.587.000,00	(3.500,00)	99,96	
7.01	7.01.0.00.0.00.17.0000	7.01.01.2.06.0005	5.1	BELANJA OPERASI	10.590.500,00	10.587.000,00	(3.500,00)	99,96	
7.01	7.01.0.00.0.00.17.0000	7.01.01.2.06.0005	5.1.02	Belanja Barang dan Jasa	10.590.500,00	10.587.000,00	(3.500,00)	99,96	
7.01	7.01.0.00.0.00.17.0000	7.01.01.2.06.0009		PENYELENGGARAAN RAPAT KOORDINASI DAN KONSULTASI SKPD	146.501.000,00	143.218.400,00	(3.282.600,00)	97,75	
7.01	7.01.0.00.0.00.17.0000	7.01.01.2.06.0009	5.1	BELANJA OPERASI	146.501.000,00	143.218.400,00	(3.282.600,00)	97,75	
7.01	7.01.0.00.0.00.17.0000	7.01.01.2.06.0009	5.1.02	Belanja Barang dan Jasa	146.501.000,00	143.218.400,00	(3.282.600,00)	97,75	
7.01	7.01.0.00.0.00.17.0000	7.01.01.2.07		PENGADAAN BARANG MILIK DAERAH PENUNJANG URUSAN PEMERINTAH DAERAH	4.000.000,00	4.000.000,00	0,00	100,00	
7.01	7.01.0.00.0.00.17.0000	7.01.01.2.07.0006		PENGADAAN PERALATAN DAN MESIN LAINNYA	4.000.000,00	4.000.000,00	0,00	100,00	
7.01	7.01.0.00.0.00.17.0000	7.01.01.2.07.0006	5.2	BELANJA MODAL	4.000.000,00	4.000.000,00	0,00	100,00	
7.01	7.01.0.00.0.00.17.0000	7.01.01.2.07.0006	5.2.02	Belanja Modal Peralatan dan Mesin	4.000.000,00	4.000.000,00	0,00	100,00	
7.01	7.01.0.00.0.00.17.0000	7.01.01.2.08		PENYEDIAAN JASA PENUNJANG URUSAN PEMERINTAHAN DAERAH	104.667.360,00	102.644.912,00	(2.022.448,00)	98,06	
7.01	7.01.0.00.0.00.17.0000	7.01.01.2.08.0001		PENYEDIAAN JASA SURAT MENYURAT	2.536.000,00	2.536.000,00	0,00	100,00	
7.01	7.01.0.00.0.00.17.0000	7.01.01.2.08.0001	5.1	BELANJA OPERASI	2.536.000,00	2.536.000,00	0,00	100,00	
7.01	7.01.0.00.0.00.17.0000	7.01.01.2.08.0001	5.1.02	Belanja Barang dan Jasa	2.536.000,00	2.536.000,00	0,00	100,00	
7.01	7.01.0.00.0.00.17.0000	7.01.01.2.08.0002		PENYEDIAAN JASA KOMUNIKASI, SUMBER DAYA AIR DAN LISTRIK	7.051.000,00	7.016.612,00	(34.388,00)	99,51	
7.01	7.01.0.00.0.00.17.0000	7.01.01.2.08.0002	5.1	BELANJA OPERASI	7.051.000,00	7.016.612,00	(34.388,00)	99,51	
7.01	7.01.0.00.0.00.17.0000	7.01.01.2.08.0002	5.1.02	Belanja Barang dan Jasa	7.051.000,00	7.016.612,00	(34.388,00)	99,51	
7.01	7.01.0.00.0.00.17.0000	7.01.01.2.08.0004		PENYEDIAAN JASA PELAYANAN UMUM KANTOR	95.080.360,00	93.092.300,00	(1.988.060,00)	97,90	
7.01	7.01.0.00.0.00.17.0000	7.01.01.2.08.0004	5.1	BELANJA OPERASI	95.080.360,00	93.092.300,00	(1.988.060,00)	97,90	
7.01	7.01.0.00.0.00.17.0000	7.01.01.2.08.0004	5.1.02	Belanja Barang dan Jasa	95.080.360,00	93.092.300,00	(1.988.060,00)	97,90	
7.01	7.01.0.00.0.00.17.0000	7.01.01.2.09		PEMELIHARAAN BARANG MILIK DAERAH PENUNJANG URUSAN PEMERINTAHAN DAERAH	5.822.000,00	5.822.000,00	0,00	100,00	
7.01	7.01.0.00.0.00.17.0000	7.01.01.2.09.0001		PENYEDIAAN JASA PEMELIHARAAN, BIAYA PEMELIHARAAN, DAN PAJAK KENDARAAN PERORANGAN DINAS ATAU KENDARAAN DINAS JABATAN	2.036.000,00	2.036.000,00	0,00	100,00	
7.01	7.01.0.00.0.00.17.0000	7.01.01.2.09.0001	5.1	BELANJA OPERASI	2.036.000,00	2.036.000,00	0,00	100,00	
7.01	7.01.0.00.0.00.17.0000	7.01.01.2.09.0001	5.1.02	Belanja Barang dan Jasa	2.036.000,00	2.036.000,00	0,00	100,00	
7.01	7.01.0.00.0.00.17.0000	7.01.01.2.09.0006		PEMELIHARAAN PERALATAN DAN MESIN LAINNYA	3.786.000,00	3.786.000,00	0,00	100,00	
7.01	7.01.0.00.0.00.17.0000	7.01.01.2.09.0006	5.1	BELANJA OPERASI	3.786.000,00	3.786.000,00	0,00	100,00	
7.01	7.01.0.00.0.00.17.0000	7.01.01.2.09.0006	5.1.02	Belanja Barang dan Jasa	3.786.000,00	3.786.000,00	0,00	100,00	
7.01	7.01.0.00.0.00.17.0000	7.01.03		PROGRAM PEMBERDAYAAN MASYARAKAT DESA DAN KELURAHAN	5.750.000,00	5.178.000,00	(572.000,00)	90,05	
7.01	7.01.0.00.0.00.17.0000	7.01.03.2.01		KOORDINASI KEGIATAN PEMBERDAYAAN DESA	5.750.000,00	5.178.000,00	(572.000,00)	90,05	
7.01	7.01.0.00.0.00.17.0000	7.01.03.2.01.0001		PENINGKATAN PARTISIPASI MASYARAKAT DALAM FORUM MUSYAWARAH PERENCANAAN PEMBANGUNAN DI DESA	5.750.000,00	5.178.000,00	(572.000,00)	90,05	
7.01	7.01.0.00.0.00.17.0000	7.01.03.2.01.0001	5.1	BELANJA OPERASI	5.750.000,00	5.178.000,00	(572.000,00)	90,05	
7.01	7.01.0.00.0.00.17.0000	7.01.03.2.01.0001	5.1.02	Belanja Barang dan Jasa	5.750.000,00	5.178.000,00	(572.000,00)	90,05	
				JUMLAH BELANJA	1.996.067.000,00	1.740.010.937,00	(256.056.063,00)	87,17	

KODE REKENING	URAIAN	JUMLAH (Rp)		BERTAMBAH / (BERKURANG)		DASAR HUKUM
		ANGGARAN SETELAH PERUBAHAN	REALISASI	(Rp)	(%)	
	SURPLUS / (DEFISIT)	(1.996.067.000,00)	(1.740.010.937,00)	256.056.063,00	87,17	
	SISA LEBIH PEMBIAYAAN ANGGARAN (SILPA)	(1.996.067.000,00)	(1.740.010.937,00)	256.056.063,00	87,17	

Lampiran I.3 : Peraturan Daerah Kabupaten Kapuas Hulu
Nomor : 1 Tahun 2026
Tanggal : 19 Agustus 2026

PEMERINTAH KAB. KAPUAS HULU

RINCIAN APBD MENURUT URUSAN PEMERINTAHAN DAERAH, ORGANISASI, PROGRAM, KEGIATAN, SUB KEGIATAN, KELOMPOK, DAN JENIS PENDAPATAN, BELANJA, DAN PEMBIAYAAN

TAHUN ANGGARAN 2025

Urusan Pemerintahan : UNSUR KEWILAYAHAN
Bidang Urusan : KECAMATAN
Organisasi : KECAMATAN HULU GURUNG

KODE REKENING				URAIAN	JUMLAH (Rp)		BERTAMBAH / (BERKURANG)		DASAR HUKUM
					ANGGARAN SETELAH PERUBAHAN	REALISASI	(Rp)	(%)	
7.01	7.01.0.00.0.00.13.0000		5	BELANJA DAERAH	2.625.834.996,00	2.419.586.859,00	(206.248.137,00)	92,14	
7.01	7.01.0.00.0.00.13.0000	7.01.01		PROGRAM PENUNJANG URUSAN PEMERINTAHAN DAERAH KABUPATEN/KOTA	2.534.435.996,00	2.328.187.859,00	(206.248.137,00)	91,86	
7.01	7.01.0.00.0.00.13.0000	7.01.01.2.01		PERENCANAAN, PENGANGGARAN, DAN EVALUASI KINERJA PERANGKAT DAERAH	3.554.800,00	3.554.800,00	0,00	100,00	
7.01	7.01.0.00.0.00.13.0000	7.01.01.2.01.0002		KOORDINASI DAN PENYUSUNAN DOKUMEN RKA-SKPD	1.179.000,00	1.179.000,00	0,00	100,00	
7.01	7.01.0.00.0.00.13.0000	7.01.01.2.01.0002	5.1	BELANJA OPERASI	1.179.000,00	1.179.000,00	0,00	100,00	
7.01	7.01.0.00.0.00.13.0000	7.01.01.2.01.0002	5.1.02	Belanja Barang dan Jasa	1.179.000,00	1.179.000,00	0,00	100,00	
7.01	7.01.0.00.0.00.13.0000	7.01.01.2.01.0006		KOORDINASI DAN PENYUSUNAN LAPORAN CAPAIAN KINERJA DAN IKHTISAR REALISASI KINERJA SKPD	2.375.800,00	2.375.800,00	0,00	100,00	
7.01	7.01.0.00.0.00.13.0000	7.01.01.2.01.0006	5.1	BELANJA OPERASI	2.375.800,00	2.375.800,00	0,00	100,00	
7.01	7.01.0.00.0.00.13.0000	7.01.01.2.01.0006	5.1.02	Belanja Barang dan Jasa	2.375.800,00	2.375.800,00	0,00	100,00	
7.01	7.01.0.00.0.00.13.0000	7.01.01.2.02		ADMINISTRASI KEUANGAN PERANGKAT DAERAH	2.236.253.031,00	2.042.974.362,00	(193.278.669,00)	91,35	
7.01	7.01.0.00.0.00.13.0000	7.01.01.2.02.0001		PENYEDIAAN GAJI DAN TUNJANGAN ASN	2.147.324.031,00	1.956.765.362,00	(190.558.669,00)	91,12	
7.01	7.01.0.00.0.00.13.0000	7.01.01.2.02.0001	5.1	BELANJA OPERASI	2.147.324.031,00	1.956.765.362,00	(190.558.669,00)	91,12	
7.01	7.01.0.00.0.00.13.0000	7.01.01.2.02.0001	5.1.01	Belanja Pegawai	2.147.324.031,00	1.956.765.362,00	(190.558.669,00)	91,12	
7.01	7.01.0.00.0.00.13.0000	7.01.01.2.02.0003		PELAKSANAAN PENATAUSAHAAN DAN PENGUJIAN/VERIFIKASI KEUANGAN SKPD	86.000.000,00	83.280.000,00	(2.720.000,00)	96,83	
7.01	7.01.0.00.0.00.13.0000	7.01.01.2.02.0003	5.1	BELANJA OPERASI	86.000.000,00	83.280.000,00	(2.720.000,00)	96,83	
7.01	7.01.0.00.0.00.13.0000	7.01.01.2.02.0003	5.1.02	Belanja Barang dan Jasa	86.000.000,00	83.280.000,00	(2.720.000,00)	96,83	
7.01	7.01.0.00.0.00.13.0000	7.01.01.2.02.0005		KOORDINASI DAN PENYUSUNAN LAPORAN KEUANGAN AKHIR TAHUN SKPD	1.129.000,00	1.129.000,00	0,00	100,00	
7.01	7.01.0.00.0.00.13.0000	7.01.01.2.02.0005	5.1	BELANJA OPERASI	1.129.000,00	1.129.000,00	0,00	100,00	
7.01	7.01.0.00.0.00.13.0000	7.01.01.2.02.0005	5.1.02	Belanja Barang dan Jasa	1.129.000,00	1.129.000,00	0,00	100,00	
7.01	7.01.0.00.0.00.13.0000	7.01.01.2.02.0007		KOORDINASI DAN PENYUSUNAN LAPORAN KEUANGAN BULANAN/ TRIWULANAN/ SEMESTERAN SKPD	1.800.000,00	1.800.000,00	0,00	100,00	
7.01	7.01.0.00.0.00.13.0000	7.01.01.2.02.0007	5.1	BELANJA OPERASI	1.800.000,00	1.800.000,00	0,00	100,00	
7.01	7.01.0.00.0.00.13.0000	7.01.01.2.02.0007	5.1.02	Belanja Barang dan Jasa	1.800.000,00	1.800.000,00	0,00	100,00	
7.01	7.01.0.00.0.00.13.0000	7.01.01.2.03		ADMINISTRASI BARANG MILIK DAERAH PADA PERANGKAT DAERAH	1.400.000,00	1.400.000,00	0,00	100,00	
7.01	7.01.0.00.0.00.13.0000	7.01.01.2.03.0005		REKONSILIASI DAN PENYUSUNAN LAPORAN BARANG MILIK DAERAH PADA SKPD	1.400.000,00	1.400.000,00	0,00	100,00	
7.01	7.01.0.00.0.00.13.0000	7.01.01.2.03.0005	5.1	BELANJA OPERASI	1.400.000,00	1.400.000,00	0,00	100,00	
7.01	7.01.0.00.0.00.13.0000	7.01.01.2.03.0005	5.1.02	Belanja Barang dan Jasa	1.400.000,00	1.400.000,00	0,00	100,00	
7.01	7.01.0.00.0.00.13.0000	7.01.01.2.05		ADMINISTRASI KEPEGAWAIAN PERANGKAT DAERAH	1.740.000,00	1.740.000,00	0,00	100,00	
7.01	7.01.0.00.0.00.13.0000	7.01.01.2.05.0003		PENDATAAN DAN PENGOLAHAN ADMINISTRASI KEPEGAWAIAN	1.740.000,00	1.740.000,00	0,00	100,00	
7.01	7.01.0.00.0.00.13.0000	7.01.01.2.05.0003	5.1	BELANJA OPERASI	1.740.000,00	1.740.000,00	0,00	100,00	

KODE REKENING				URAIAN	JUMLAH (Rp)		BERTAMBAH / (BERKURANG)		DASAR HUKUM
					ANGGARAN SETELAH PERUBAHAN	REALISASI	(Rp)	(%)	
7.01	7.01.0.00.0.00.13.0000	7.01.01.2.05.0003	5.1.02	Belanja Barang dan Jasa	1.740.000,00	1.740.000,00	0,00	100,00	
7.01	7.01.0.00.0.00.13.0000	7.01.01.2.06		ADMINISTRASI UMUM PERANGKAT DAERAH	88.738.800,00	88.737.800,00	(1.000,00)	99,99	
7.01	7.01.0.00.0.00.13.0000	7.01.01.2.06.0001		PENYEDIAAN KOMPONEN INSTALASI LISTRIK/PENERANGAN BANGUNAN KANTOR	1.848.800,00	1.848.800,00	0,00	100,00	
7.01	7.01.0.00.0.00.13.0000	7.01.01.2.06.0001	5.1	BELANJA OPERASI	1.848.800,00	1.848.800,00	0,00	100,00	
7.01	7.01.0.00.0.00.13.0000	7.01.01.2.06.0001	5.1.02	Belanja Barang dan Jasa	1.848.800,00	1.848.800,00	0,00	100,00	
7.01	7.01.0.00.0.00.13.0000	7.01.01.2.06.0002		PENYEDIAAN PERALATAN DAN PERLENGKAPAN KANTOR	27.866.000,00	27.865.000,00	(1.000,00)	99,99	
7.01	7.01.0.00.0.00.13.0000	7.01.01.2.06.0002	5.1	BELANJA OPERASI	27.866.000,00	27.865.000,00	(1.000,00)	99,99	
7.01	7.01.0.00.0.00.13.0000	7.01.01.2.06.0002	5.1.02	Belanja Barang dan Jasa	27.866.000,00	27.865.000,00	(1.000,00)	99,99	
7.01	7.01.0.00.0.00.13.0000	7.01.01.2.06.0003		PENYEDIAAN PERALATAN RUMAH TANGGA	25.858.000,00	25.858.000,00	0,00	100,00	
7.01	7.01.0.00.0.00.13.0000	7.01.01.2.06.0003	5.1	BELANJA OPERASI	25.858.000,00	25.858.000,00	0,00	100,00	
7.01	7.01.0.00.0.00.13.0000	7.01.01.2.06.0003	5.1.02	Belanja Barang dan Jasa	25.858.000,00	25.858.000,00	0,00	100,00	
7.01	7.01.0.00.0.00.13.0000	7.01.01.2.06.0008		FASILITASI KUNJUNGAN TAMU	5.256.000,00	5.256.000,00	0,00	100,00	
7.01	7.01.0.00.0.00.13.0000	7.01.01.2.06.0008	5.1	BELANJA OPERASI	5.256.000,00	5.256.000,00	0,00	100,00	
7.01	7.01.0.00.0.00.13.0000	7.01.01.2.06.0008	5.1.02	Belanja Barang dan Jasa	5.256.000,00	5.256.000,00	0,00	100,00	
7.01	7.01.0.00.0.00.13.0000	7.01.01.2.06.0009		PENYELENGGARAAN RAPAT KOORDINASI DAN KONSULTASI SKPD	27.910.000,00	27.910.000,00	0,00	100,00	
7.01	7.01.0.00.0.00.13.0000	7.01.01.2.06.0009	5.1	BELANJA OPERASI	27.910.000,00	27.910.000,00	0,00	100,00	
7.01	7.01.0.00.0.00.13.0000	7.01.01.2.06.0009	5.1.02	Belanja Barang dan Jasa	27.910.000,00	27.910.000,00	0,00	100,00	
7.01	7.01.0.00.0.00.13.0000	7.01.01.2.08		PENYEDIAAN JASA PENUNJANG URUSAN PEMERINTAHAN DAERAH	193.483.365,00	180.514.897,00	(12.968.468,00)	93,29	
7.01	7.01.0.00.0.00.13.0000	7.01.01.2.08.0001		PENYEDIAAN JASA SURAT MENYURAT	1.480.000,00	1.480.000,00	0,00	100,00	
7.01	7.01.0.00.0.00.13.0000	7.01.01.2.08.0001	5.1	BELANJA OPERASI	1.480.000,00	1.480.000,00	0,00	100,00	
7.01	7.01.0.00.0.00.13.0000	7.01.01.2.08.0001	5.1.02	Belanja Barang dan Jasa	1.480.000,00	1.480.000,00	0,00	100,00	
7.01	7.01.0.00.0.00.13.0000	7.01.01.2.08.0002		PENYEDIAAN JASA KOMUNIKASI, SUMBER DAYA AIR DAN LISTRIK	22.440.396,00	10.453.020,00	(11.987.376,00)	46,58	
7.01	7.01.0.00.0.00.13.0000	7.01.01.2.08.0002	5.1	BELANJA OPERASI	22.440.396,00	10.453.020,00	(11.987.376,00)	46,58	
7.01	7.01.0.00.0.00.13.0000	7.01.01.2.08.0002	5.1.02	Belanja Barang dan Jasa	22.440.396,00	10.453.020,00	(11.987.376,00)	46,58	
7.01	7.01.0.00.0.00.13.0000	7.01.01.2.08.0004		PENYEDIAAN JASA PELAYANAN UMUM KANTOR	169.562.969,00	168.581.877,00	(981.092,00)	99,42	
7.01	7.01.0.00.0.00.13.0000	7.01.01.2.08.0004	5.1	BELANJA OPERASI	169.562.969,00	168.581.877,00	(981.092,00)	99,42	
7.01	7.01.0.00.0.00.13.0000	7.01.01.2.08.0004	5.1.02	Belanja Barang dan Jasa	169.562.969,00	168.581.877,00	(981.092,00)	99,42	
7.01	7.01.0.00.0.00.13.0000	7.01.01.2.09		PEMELIHARAAN BARANG MILIK DAERAH PENUNJANG URUSAN PEMERINTAHAN DAERAH	9.266.000,00	9.266.000,00	0,00	100,00	
7.01	7.01.0.00.0.00.13.0000	7.01.01.2.09.0001		PENYEDIAAN JASA PEMELIHARAAN, BIAYA PEMELIHARAAN, DAN PAJAK KENDARAAN PERORANGAN DINAS ATAU KENDARAAN DINAS JABATAN	3.636.000,00	3.636.000,00	0,00	100,00	
7.01	7.01.0.00.0.00.13.0000	7.01.01.2.09.0001	5.1	BELANJA OPERASI	3.636.000,00	3.636.000,00	0,00	100,00	
7.01	7.01.0.00.0.00.13.0000	7.01.01.2.09.0001	5.1.02	Belanja Barang dan Jasa	3.636.000,00	3.636.000,00	0,00	100,00	
7.01	7.01.0.00.0.00.13.0000	7.01.01.2.09.0006		PEMELIHARAAN PERALATAN DAN MESIN LAINNYA	5.630.000,00	5.630.000,00	0,00	100,00	
7.01	7.01.0.00.0.00.13.0000	7.01.01.2.09.0006	5.1	BELANJA OPERASI	5.630.000,00	5.630.000,00	0,00	100,00	
7.01	7.01.0.00.0.00.13.0000	7.01.01.2.09.0006	5.1.02	Belanja Barang dan Jasa	5.630.000,00	5.630.000,00	0,00	100,00	
7.01	7.01.0.00.0.00.13.0000	7.01.02		PROGRAM PENYELENGGARAAN PEMERINTAHAN DAN PELAYANAN PUBLIK	1.737.000,00	1.737.000,00	0,00	100,00	
7.01	7.01.0.00.0.00.13.0000	7.01.02.2.01		KOORDINASI PENYELENGGARAAN KEGIATAN PEMERINTAHAN DI TINGKAT KECAMATAN	1.737.000,00	1.737.000,00	0,00	100,00	
7.01	7.01.0.00.0.00.13.0000	7.01.02.2.01.0002		PENINGKATAN EFEKTIFITAS KEGIATAN PEMERINTAHAN DI TINGKAT KECAMATAN	1.737.000,00	1.737.000,00	0,00	100,00	
7.01	7.01.0.00.0.00.13.0000	7.01.02.2.01.0002	5.1	BELANJA OPERASI	1.737.000,00	1.737.000,00	0,00	100,00	
7.01	7.01.0.00.0.00.13.0000	7.01.02.2.01.0002	5.1.02	Belanja Barang dan Jasa	1.737.000,00	1.737.000,00	0,00	100,00	
7.01	7.01.0.00.0.00.13.0000	7.01.03		PROGRAM PEMBERDAYAAN MASYARAKAT DESA DAN KELURAHAN	85.305.000,00	85.305.000,00	0,00	100,00	
7.01	7.01.0.00.0.00.13.0000	7.01.03.2.01		KOORDINASI KEGIATAN PEMBERDAYAAN DESA	35.305.000,00	35.305.000,00	0,00	100,00	

KODE REKENING				URAIAN	JUMLAH (Rp)		BERTAMBAH / (BERKURANG)		DASAR HUKUM
					ANGGARAN SETELAH PERUBAHAN	REALISASI	(Rp)	(%)	
7.01	7.01.0.00.0.00.13.0000	7.01.03.2.01.0001		PENINGKATAN PARTISIPASI MASYARAKAT DALAM FORUM MUSYAWARAH PERENCANAAN PEMBANGUNAN DI DESA	1.417.000,00	1.417.000,00	0,00	100,00	
7.01	7.01.0.00.0.00.13.0000	7.01.03.2.01.0001	5.1	BELANJA OPERASI	1.417.000,00	1.417.000,00	0,00	100,00	
7.01	7.01.0.00.0.00.13.0000	7.01.03.2.01.0001	5.1.02	Belanja Barang dan Jasa	1.417.000,00	1.417.000,00	0,00	100,00	
7.01	7.01.0.00.0.00.13.0000	7.01.03.2.01.0003		PENINGKATAN EFEKTIFITAS KEGIATAN PEMBERDAYAAN MASYARAKAT DI WILAYAH KECAMATAN	33.888.000,00	33.888.000,00	0,00	100,00	
7.01	7.01.0.00.0.00.13.0000	7.01.03.2.01.0003	5.1	BELANJA OPERASI	33.888.000,00	33.888.000,00	0,00	100,00	
7.01	7.01.0.00.0.00.13.0000	7.01.03.2.01.0003	5.1.02	Belanja Barang dan Jasa	33.888.000,00	33.888.000,00	0,00	100,00	
7.01	7.01.0.00.0.00.13.0000	7.01.03.2.03		PEMBERDAYAAN LEMBAGA KEMASYARAKATAN TINGKAT KECAMATAN	50.000.000,00	50.000.000,00	0,00	100,00	
7.01	7.01.0.00.0.00.13.0000	7.01.03.2.03.0002		PENINGKATAN KAPASITAS LEMBAGA KEMASYARAKATAN	50.000.000,00	50.000.000,00	0,00	100,00	
7.01	7.01.0.00.0.00.13.0000	7.01.03.2.03.0002	5.1	BELANJA OPERASI	50.000.000,00	50.000.000,00	0,00	100,00	
7.01	7.01.0.00.0.00.13.0000	7.01.03.2.03.0002	5.1.05	Belanja Hibah	50.000.000,00	50.000.000,00	0,00	100,00	
7.01	7.01.0.00.0.00.13.0000	7.01.04		PROGRAM KOORDINASI KETENTRAMAN DAN KETERTIBAN UMUM	1.290.000,00	1.290.000,00	0,00	100,00	
7.01	7.01.0.00.0.00.13.0000	7.01.04.2.01		KOORDINASI UPAYA PENYELENGGARAAN KETENTERAMAN DAN KETERTIBAN UMUM	1.290.000,00	1.290.000,00	0,00	100,00	
7.01	7.01.0.00.0.00.13.0000	7.01.04.2.01.0002		HARMONISASI HUBUNGAN DENGAN TOKOH AGAMA DAN TOKOH MASYARAKAT	1.290.000,00	1.290.000,00	0,00	100,00	
7.01	7.01.0.00.0.00.13.0000	7.01.04.2.01.0002	5.1	BELANJA OPERASI	1.290.000,00	1.290.000,00	0,00	100,00	
7.01	7.01.0.00.0.00.13.0000	7.01.04.2.01.0002	5.1.02	Belanja Barang dan Jasa	1.290.000,00	1.290.000,00	0,00	100,00	
7.01	7.01.0.00.0.00.13.0000	7.01.05		PROGRAM PENYELENGGARAAN URUSAN PEMERINTAHAN UMUM	3.067.000,00	3.067.000,00	0,00	100,00	
7.01	7.01.0.00.0.00.13.0000	7.01.05.2.01		PENYELENGGARAAN URUSAN PEMERINTAHAN UMUM SESUAI PENUGASAN KEPALA DAERAH	3.067.000,00	3.067.000,00	0,00	100,00	
7.01	7.01.0.00.0.00.13.0000	7.01.05.2.01.0001		PEMBINAAN WAWASAN KEBANGSAAN DAN KETAHANAN NASIONAL DALAM RANGKA MEMANTAPKAN PENGAMALAN PANCASILA, PELAKSANAAN UNDANG-UNDANG DASAR NEGARA REPUBLIK INDONESIA TAHUN 1945, PELESTARIAN BHINNEKA TUNGGAL IKA SERTA PEMERTAHANAN DAN PEMELIHARAAN KEUTUHAN NEGARA KESATUAN REPUBLIK INDONESIA	1.290.000,00	1.290.000,00	0,00	100,00	
7.01	7.01.0.00.0.00.13.0000	7.01.05.2.01.0001	5.1	BELANJA OPERASI	1.290.000,00	1.290.000,00	0,00	100,00	
7.01	7.01.0.00.0.00.13.0000	7.01.05.2.01.0001	5.1.02	Belanja Barang dan Jasa	1.290.000,00	1.290.000,00	0,00	100,00	
7.01	7.01.0.00.0.00.13.0000	7.01.05.2.01.0004		PEMBINAAN KERUKUNAN ANTAR SUKU DAN INTRA SUKU, UMAT BERAGAMA, RAS, DAN GOLONGAN LAINNYA GUNA MEWUJUDKAN STABILITAS KEAMANAN LOKAL, REGIONAL, DAN NASIONAL	1.777.000,00	1.777.000,00	0,00	100,00	
7.01	7.01.0.00.0.00.13.0000	7.01.05.2.01.0004	5.1	BELANJA OPERASI	1.777.000,00	1.777.000,00	0,00	100,00	
7.01	7.01.0.00.0.00.13.0000	7.01.05.2.01.0004	5.1.02	Belanja Barang dan Jasa	1.777.000,00	1.777.000,00	0,00	100,00	
				JUMLAH BELANJA	2.625.834.996,00	2.419.586.859,00	(206.248.137,00)	92,14	
				SURPLUS / (DEFISIT)	(2.625.834.996,00)	(2.419.586.859,00)	206.248.137,00	92,14	
				SISA LEBIH PEMBIAYAAN ANGGARAN (SILPA)	(2.625.834.996,00)	(2.419.586.859,00)	206.248.137,00	92,14	

Lampiran I.3 : Peraturan Daerah Kabupaten Kapuas Hulu
Nomor : 1 Tahun 2026
Tanggal : 19 Agustus 2026

PEMERINTAH KAB. KAPUAS HULU

RINCIAN APBD MENURUT URUSAN PEMERINTAHAN DAERAH, ORGANISASI, PROGRAM, KEGIATAN, SUB KEGIATAN, KELOMPOK, DAN JENIS PENDAPATAN, BELANJA, DAN PEMBIAYAAN

TAHUN ANGGARAN 2025

Urusan Pemerintahan : UNSUR KEWILAYAHAN
Bidang Urusan : KECAMATAN
Organisasi : KECAMATAN JONGKONG

KODE REKENING				URAIAN	JUMLAH (Rp)		BERTAMBAH / (BERKURANG)		DASAR HUKUM
					ANGGARAN SETELAH PERUBAHAN	REALISASI	(Rp)	(%)	
7.01	7.01.0.00.0.00.11.0000		5	BELANJA DAERAH	2.153.699.000,00	2.017.106.118,00	(136.592.882,00)	93,65	
7.01	7.01.0.00.0.00.11.0000	7.01.01		PROGRAM PENUNJANG URUSAN PEMERINTAHAN DAERAH KABUPATEN/KOTA	2.149.179.000,00	2.012.586.118,00	(136.592.882,00)	93,64	
7.01	7.01.0.00.0.00.11.0000	7.01.01.2.01		PERENCANAAN, PENGANGGARAN, DAN EVALUASI KINERJA PERANGKAT DAERAH	2.340.000,00	2.340.000,00	0,00	100,00	
7.01	7.01.0.00.0.00.11.0000	7.01.01.2.01.0007		EVALUASI KINERJA PERANGKAT DAERAH	2.340.000,00	2.340.000,00	0,00	100,00	
7.01	7.01.0.00.0.00.11.0000	7.01.01.2.01.0007	5.1	BELANJA OPERASI	2.340.000,00	2.340.000,00	0,00	100,00	
7.01	7.01.0.00.0.00.11.0000	7.01.01.2.01.0007	5.1.02	Belanja Barang dan Jasa	2.340.000,00	2.340.000,00	0,00	100,00	
7.01	7.01.0.00.0.00.11.0000	7.01.01.2.02		ADMINISTRASI KEUANGAN PERANGKAT DAERAH	1.796.071.494,00	1.661.265.317,00	(134.806.177,00)	92,49	
7.01	7.01.0.00.0.00.11.0000	7.01.01.2.02.0001		PENYEDIAAN GAJI DAN TUNJANGAN ASN	1.723.224.994,00	1.588.418.817,00	(134.806.177,00)	92,17	
7.01	7.01.0.00.0.00.11.0000	7.01.01.2.02.0001	5.1	BELANJA OPERASI	1.723.224.994,00	1.588.418.817,00	(134.806.177,00)	92,17	
7.01	7.01.0.00.0.00.11.0000	7.01.01.2.02.0001	5.1.01	Belanja Pegawai	1.723.224.994,00	1.588.418.817,00	(134.806.177,00)	92,17	
7.01	7.01.0.00.0.00.11.0000	7.01.01.2.02.0003		PELAKSANAAN PENATAUSAHAAN DAN PENGUJIAN/VERIFIKASI KEUANGAN SKPD	71.400.000,00	71.400.000,00	0,00	100,00	
7.01	7.01.0.00.0.00.11.0000	7.01.01.2.02.0003	5.1	BELANJA OPERASI	71.400.000,00	71.400.000,00	0,00	100,00	
7.01	7.01.0.00.0.00.11.0000	7.01.01.2.02.0003	5.1.02	Belanja Barang dan Jasa	71.400.000,00	71.400.000,00	0,00	100,00	
7.01	7.01.0.00.0.00.11.0000	7.01.01.2.02.0005		KOORDINASI DAN PENYUSUNAN LAPORAN KEUANGAN AKHIR TAHUN SKPD	1.446.500,00	1.446.500,00	0,00	100,00	
7.01	7.01.0.00.0.00.11.0000	7.01.01.2.02.0005	5.1	BELANJA OPERASI	1.446.500,00	1.446.500,00	0,00	100,00	
7.01	7.01.0.00.0.00.11.0000	7.01.01.2.02.0005	5.1.02	Belanja Barang dan Jasa	1.446.500,00	1.446.500,00	0,00	100,00	
7.01	7.01.0.00.0.00.11.0000	7.01.01.2.05		ADMINISTRASI KEPEGAWAIAN PERANGKAT DAERAH	33.100.000,00	32.673.000,00	(427.000,00)	98,70	
7.01	7.01.0.00.0.00.11.0000	7.01.01.2.05.0002		PENGADAAN PAKAIAN DINAS BESERTA ATRIBUT KELENGKAPANNYA	33.100.000,00	32.673.000,00	(427.000,00)	98,70	
7.01	7.01.0.00.0.00.11.0000	7.01.01.2.05.0002	5.1	BELANJA OPERASI	33.100.000,00	32.673.000,00	(427.000,00)	98,70	
7.01	7.01.0.00.0.00.11.0000	7.01.01.2.05.0002	5.1.02	Belanja Barang dan Jasa	33.100.000,00	32.673.000,00	(427.000,00)	98,70	
7.01	7.01.0.00.0.00.11.0000	7.01.01.2.06		ADMINISTRASI UMUM PERANGKAT DAERAH	126.575.600,00	126.549.801,00	(25.799,00)	99,97	
7.01	7.01.0.00.0.00.11.0000	7.01.01.2.06.0002		PENYEDIAAN PERALATAN DAN PERLENGKAPAN KANTOR	14.396.000,00	14.396.000,00	0,00	100,00	
7.01	7.01.0.00.0.00.11.0000	7.01.01.2.06.0002	5.1	BELANJA OPERASI	14.396.000,00	14.396.000,00	0,00	100,00	
7.01	7.01.0.00.0.00.11.0000	7.01.01.2.06.0002	5.1.02	Belanja Barang dan Jasa	14.396.000,00	14.396.000,00	0,00	100,00	
7.01	7.01.0.00.0.00.11.0000	7.01.01.2.06.0003		PENYEDIAAN PERALATAN RUMAH TANGGA	5.373.600,00	5.373.000,00	(600,00)	99,98	
7.01	7.01.0.00.0.00.11.0000	7.01.01.2.06.0003	5.1	BELANJA OPERASI	5.373.600,00	5.373.000,00	(600,00)	99,98	
7.01	7.01.0.00.0.00.11.0000	7.01.01.2.06.0003	5.1.02	Belanja Barang dan Jasa	5.373.600,00	5.373.000,00	(600,00)	99,98	
7.01	7.01.0.00.0.00.11.0000	7.01.01.2.06.0009		PENYELENGGARAAN RAPAT KOORDINASI DAN KONSULTASI SKPD	106.806.000,00	106.780.801,00	(25.199,00)	99,97	
7.01	7.01.0.00.0.00.11.0000	7.01.01.2.06.0009	5.1	BELANJA OPERASI	106.806.000,00	106.780.801,00	(25.199,00)	99,97	

KODE REKENING				URAIAN	JUMLAH (Rp)		BERTAMBAH / (BERKURANG)		DASAR HUKUM
					ANGGARAN SETELAH PERUBAHAN	REALISASI	(Rp)	(%)	
7.01	7.01.0.00.0.00.11.0000	7.01.01.2.06.0009	5.1.02	Belanja Barang dan Jasa	106.806.000,00	106.780.801,00	(25.199,00)	99,97	
7.01	7.01.0.00.0.00.11.0000	7.01.01.2.08		PENYEDIAAN JASA PENUNJANG URUSAN PEMERINTAHAN DAERAH	156.568.154,00	155.234.300,00	(1.333.854,00)	99,14	
7.01	7.01.0.00.0.00.11.0000	7.01.01.2.08.0002		PENYEDIAAN JASA KOMUNIKASI, SUMBER DAYA AIR DAN LISTRIK	11.200.000,00	11.200.000,00	0,00	100,00	
7.01	7.01.0.00.0.00.11.0000	7.01.01.2.08.0002	5.1	BELANJA OPERASI	11.200.000,00	11.200.000,00	0,00	100,00	
7.01	7.01.0.00.0.00.11.0000	7.01.01.2.08.0002	5.1.02	Belanja Barang dan Jasa	11.200.000,00	11.200.000,00	0,00	100,00	
7.01	7.01.0.00.0.00.11.0000	7.01.01.2.08.0004		PENYEDIAAN JASA PELAYANAN UMUM KANTOR	145.368.154,00	144.034.300,00	(1.333.854,00)	99,08	
7.01	7.01.0.00.0.00.11.0000	7.01.01.2.08.0004	5.1	BELANJA OPERASI	145.368.154,00	144.034.300,00	(1.333.854,00)	99,08	
7.01	7.01.0.00.0.00.11.0000	7.01.01.2.08.0004	5.1.02	Belanja Barang dan Jasa	127.868.154,00	126.534.300,00	(1.333.854,00)	98,95	
7.01	7.01.0.00.0.00.11.0000	7.01.01.2.08.0004	5.1.05	Belanja Hibah	17.500.000,00	17.500.000,00	0,00	100,00	
7.01	7.01.0.00.0.00.11.0000	7.01.01.2.09		PEMELIHARAAN BARANG MILIK DAERAH PENUNJANG URUSAN PEMERINTAHAN DAERAH	34.523.752,00	34.523.700,00	(52,00)	99,99	
7.01	7.01.0.00.0.00.11.0000	7.01.01.2.09.0001		PENYEDIAAN JASA PEMELIHARAAN, BIAYA PEMELIHARAAN, DAN PAJAK KENDARAAN PERORANGAN DINAS ATAU KENDARAAN DINAS JABATAN	34.523.752,00	34.523.700,00	(52,00)	99,99	
7.01	7.01.0.00.0.00.11.0000	7.01.01.2.09.0001	5.1	BELANJA OPERASI	34.523.752,00	34.523.700,00	(52,00)	99,99	
7.01	7.01.0.00.0.00.11.0000	7.01.01.2.09.0001	5.1.02	Belanja Barang dan Jasa	34.523.752,00	34.523.700,00	(52,00)	99,99	
7.01	7.01.0.00.0.00.11.0000	7.01.03		PROGRAM PEMBERDAYAAN MASYARAKAT DESA DAN KELURAHAN	4.520.000,00	4.520.000,00	0,00	100,00	
7.01	7.01.0.00.0.00.11.0000	7.01.03.2.03		PEMBERDAYAAN LEMBAGA KEMASYARAKATAN TINGKAT KECAMATAN	4.520.000,00	4.520.000,00	0,00	100,00	
7.01	7.01.0.00.0.00.11.0000	7.01.03.2.03.0002		PENINGKATAN KAPASITAS LEMBAGA KEMASYARAKATAN	4.520.000,00	4.520.000,00	0,00	100,00	
7.01	7.01.0.00.0.00.11.0000	7.01.03.2.03.0002	5.1	BELANJA OPERASI	4.520.000,00	4.520.000,00	0,00	100,00	
7.01	7.01.0.00.0.00.11.0000	7.01.03.2.03.0002	5.1.02	Belanja Barang dan Jasa	4.520.000,00	4.520.000,00	0,00	100,00	
				JUMLAH BELANJA	2.153.699.000,00	2.017.106.118,00	(136.592.882,00)	93,65	
				SURPLUS / (DEFISIT)	(2.153.699.000,00)	(2.017.106.118,00)	136.592.882,00	93,65	
				SISA LEBIH PEMBIAYAAN ANGGARAN (SILPA)	(2.153.699.000,00)	(2.017.106.118,00)	136.592.882,00	93,65	

Lampiran I.3 : Peraturan Daerah Kabupaten Kapuas Hulu
Nomor : 1 Tahun 2026
Tanggal : 19 Agustus 2026

PEMERINTAH KAB. KAPUAS HULU

RINCIAN APBD MENURUT URUSAN PEMERINTAHAN DAERAH, ORGANISASI, PROGRAM, KEGIATAN, SUB KEGIATAN, KELOMPOK, DAN JENIS PENDAPATAN, BELANJA, DAN PEMBIAYAAN

TAHUN ANGGARAN 2025

Urusan Pemerintahan : UNSUR KEWILAYAHAN
Bidang Urusan : KECAMATAN
Organisasi : KECAMATAN KALIS

KODE REKENING				URAIAN	JUMLAH (Rp)		BERTAMBAH / (BERKURANG)		DASAR HUKUM
					ANGGARAN SETELAH PERUBAHAN	REALISASI	(Rp)	(%)	
7.01	7.01.0.00.0.00.04.0000		5	BELANJA DAERAH	2.651.501.000,00	2.495.767.582,00	(155.733.418,00)	94,12	
7.01	7.01.0.00.0.00.04.0000	7.01.01		PROGRAM PENUNJANG URUSAN PEMERINTAHAN DAERAH KABUPATEN/KOTA	2.634.701.000,00	2.478.967.582,00	(155.733.418,00)	94,08	
7.01	7.01.0.00.0.00.04.0000	7.01.01.2.02		ADMINISTRASI KEUANGAN PERANGKAT DAERAH	2.380.617.359,00	2.225.110.697,00	(155.506.662,00)	93,46	
7.01	7.01.0.00.0.00.04.0000	7.01.01.2.02.0001		PENYEDIAAN GAJI DAN TUNJANGAN ASN	2.306.268.859,00	2.150.762.197,00	(155.506.662,00)	93,25	
7.01	7.01.0.00.0.00.04.0000	7.01.01.2.02.0001	5.1	BELANJA OPERASI	2.306.268.859,00	2.150.762.197,00	(155.506.662,00)	93,25	
7.01	7.01.0.00.0.00.04.0000	7.01.01.2.02.0001	5.1.01	Belanja Pegawai	2.306.268.859,00	2.150.762.197,00	(155.506.662,00)	93,25	
7.01	7.01.0.00.0.00.04.0000	7.01.01.2.02.0003		PELAKSANAAN PENATAUSAHAAN DAN PENGUJIAN/VERIFIKASI KEUANGAN SKPD	72.840.000,00	72.840.000,00	0,00	100,00	
7.01	7.01.0.00.0.00.04.0000	7.01.01.2.02.0003	5.1	BELANJA OPERASI	72.840.000,00	72.840.000,00	0,00	100,00	
7.01	7.01.0.00.0.00.04.0000	7.01.01.2.02.0003	5.1.02	Belanja Barang dan Jasa	72.840.000,00	72.840.000,00	0,00	100,00	
7.01	7.01.0.00.0.00.04.0000	7.01.01.2.02.0005		KOORDINASI DAN PENYUSUNAN LAPORAN KEUANGAN AKHIR TAHUN SKPD	1.508.500,00	1.508.500,00	0,00	100,00	
7.01	7.01.0.00.0.00.04.0000	7.01.01.2.02.0005	5.1	BELANJA OPERASI	1.508.500,00	1.508.500,00	0,00	100,00	
7.01	7.01.0.00.0.00.04.0000	7.01.01.2.02.0005	5.1.02	Belanja Barang dan Jasa	1.508.500,00	1.508.500,00	0,00	100,00	
7.01	7.01.0.00.0.00.04.0000	7.01.01.2.06		ADMINISTRASI UMUM PERANGKAT DAERAH	86.942.000,00	86.942.000,00	0,00	100,00	
7.01	7.01.0.00.0.00.04.0000	7.01.01.2.06.0001		PENYEDIAAN KOMPONEN INSTALASI LISTRIK/PENERANGAN BANGUNAN KANTOR	902.000,00	902.000,00	0,00	100,00	
7.01	7.01.0.00.0.00.04.0000	7.01.01.2.06.0001	5.1	BELANJA OPERASI	902.000,00	902.000,00	0,00	100,00	
7.01	7.01.0.00.0.00.04.0000	7.01.01.2.06.0001	5.1.02	Belanja Barang dan Jasa	902.000,00	902.000,00	0,00	100,00	
7.01	7.01.0.00.0.00.04.0000	7.01.01.2.06.0005		PENYEDIAAN BARANG CETAKAN DAN PENGGANDAAN	1.740.000,00	1.740.000,00	0,00	100,00	
7.01	7.01.0.00.0.00.04.0000	7.01.01.2.06.0005	5.1	BELANJA OPERASI	1.740.000,00	1.740.000,00	0,00	100,00	
7.01	7.01.0.00.0.00.04.0000	7.01.01.2.06.0005	5.1.02	Belanja Barang dan Jasa	1.740.000,00	1.740.000,00	0,00	100,00	
7.01	7.01.0.00.0.00.04.0000	7.01.01.2.06.0009		PENYELENGGARAAN RAPAT KOORDINASI DAN KONSULTASI SKPD	84.300.000,00	84.300.000,00	0,00	100,00	
7.01	7.01.0.00.0.00.04.0000	7.01.01.2.06.0009	5.1	BELANJA OPERASI	84.300.000,00	84.300.000,00	0,00	100,00	
7.01	7.01.0.00.0.00.04.0000	7.01.01.2.06.0009	5.1.02	Belanja Barang dan Jasa	84.300.000,00	84.300.000,00	0,00	100,00	
7.01	7.01.0.00.0.00.04.0000	7.01.01.2.08		PENYEDIAAN JASA PENUNJANG URUSAN PEMERINTAHAN DAERAH	136.281.641,00	136.054.885,00	(226.756,00)	99,83	
7.01	7.01.0.00.0.00.04.0000	7.01.01.2.08.0001		PENYEDIAAN JASA SURAT MENYURAT	480.000,00	480.000,00	0,00	100,00	
7.01	7.01.0.00.0.00.04.0000	7.01.01.2.08.0001	5.1	BELANJA OPERASI	480.000,00	480.000,00	0,00	100,00	
7.01	7.01.0.00.0.00.04.0000	7.01.01.2.08.0001	5.1.02	Belanja Barang dan Jasa	480.000,00	480.000,00	0,00	100,00	
7.01	7.01.0.00.0.00.04.0000	7.01.01.2.08.0002		PENYEDIAAN JASA KOMUNIKASI, SUMBER DAYA AIR DAN LISTRIK	8.637.900,00	8.411.144,00	(226.756,00)	97,37	
7.01	7.01.0.00.0.00.04.0000	7.01.01.2.08.0002	5.1	BELANJA OPERASI	8.637.900,00	8.411.144,00	(226.756,00)	97,37	
7.01	7.01.0.00.0.00.04.0000	7.01.01.2.08.0002	5.1.02	Belanja Barang dan Jasa	8.637.900,00	8.411.144,00	(226.756,00)	97,37	
7.01	7.01.0.00.0.00.04.0000	7.01.01.2.08.0004		PENYEDIAAN JASA PELAYANAN UMUM KANTOR	127.163.741,00	127.163.741,00	0,00	100,00	
7.01	7.01.0.00.0.00.04.0000	7.01.01.2.08.0004	5.1	BELANJA OPERASI	127.163.741,00	127.163.741,00	0,00	100,00	

KODE REKENING				URAIAN	JUMLAH (Rp)		BERTAMBAH / (BERKURANG)		DASAR HUKUM
					ANGGARAN SETELAH PERUBAHAN	REALISASI	(Rp)	(%)	
7.01	7.01.0.00.0.00.04.0000	7.01.01.2.08.0004	5.1.02	Belanja Barang dan Jasa	127.163.741,00	127.163.741,00	0,00	100,00	
7.01	7.01.0.00.0.00.04.0000	7.01.01.2.09		PEMELIHARAAN BARANG MILIK DAERAH PENUNJANG URUSAN PEMERINTAHAN DAERAH	30.860.000,00	30.860.000,00	0,00	100,00	
7.01	7.01.0.00.0.00.04.0000	7.01.01.2.09.0006		PEMELIHARAAN PERALATAN DAN MESIN LAINNYA	860.000,00	860.000,00	0,00	100,00	
7.01	7.01.0.00.0.00.04.0000	7.01.01.2.09.0006	5.1	BELANJA OPERASI	860.000,00	860.000,00	0,00	100,00	
7.01	7.01.0.00.0.00.04.0000	7.01.01.2.09.0006	5.1.02	Belanja Barang dan Jasa	860.000,00	860.000,00	0,00	100,00	
7.01	7.01.0.00.0.00.04.0000	7.01.01.2.09.0009		PEMELIHARAAN/REHABILITASI GEDUNG KANTOR DAN BANGUNAN LAINNYA	30.000.000,00	30.000.000,00	0,00	100,00	
7.01	7.01.0.00.0.00.04.0000	7.01.01.2.09.0009	5.1	BELANJA OPERASI	30.000.000,00	30.000.000,00	0,00	100,00	
7.01	7.01.0.00.0.00.04.0000	7.01.01.2.09.0009	5.1.02	Belanja Barang dan Jasa	30.000.000,00	30.000.000,00	0,00	100,00	
7.01	7.01.0.00.0.00.04.0000	7.01.03		PROGRAM PEMBERDAYAAN MASYARAKAT DESA DAN KELURAHAN	16.800.000,00	16.800.000,00	0,00	100,00	
7.01	7.01.0.00.0.00.04.0000	7.01.03.2.01		KOORDINASI KEGIATAN PEMBERDAYAAN DESA	6.800.000,00	6.800.000,00	0,00	100,00	
7.01	7.01.0.00.0.00.04.0000	7.01.03.2.01.0001		PENINGKATAN PARTISIPASI MASYARAKAT DALAM FORUM MUSYAWARAH PERENCANAAN PEMBANGUNAN DI DESA	6.800.000,00	6.800.000,00	0,00	100,00	
7.01	7.01.0.00.0.00.04.0000	7.01.03.2.01.0001	5.1	BELANJA OPERASI	6.800.000,00	6.800.000,00	0,00	100,00	
7.01	7.01.0.00.0.00.04.0000	7.01.03.2.01.0001	5.1.02	Belanja Barang dan Jasa	6.800.000,00	6.800.000,00	0,00	100,00	
7.01	7.01.0.00.0.00.04.0000	7.01.03.2.03		PEMBERDAYAAN LEMBAGA KEMASYARAKATAN TINGKAT KECAMATAN	10.000.000,00	10.000.000,00	0,00	100,00	
7.01	7.01.0.00.0.00.04.0000	7.01.03.2.03.0002		PENINGKATAN KAPASITAS LEMBAGA KEMASYARAKATAN	10.000.000,00	10.000.000,00	0,00	100,00	
7.01	7.01.0.00.0.00.04.0000	7.01.03.2.03.0002	5.1	BELANJA OPERASI	10.000.000,00	10.000.000,00	0,00	100,00	
7.01	7.01.0.00.0.00.04.0000	7.01.03.2.03.0002	5.1.05	Belanja Hibah	10.000.000,00	10.000.000,00	0,00	100,00	
				JUMLAH BELANJA	2.651.501.000,00	2.495.767.582,00	(155.733.418,00)	94,12	
				SURPLUS / (DEFISIT)	(2.651.501.000,00)	(2.495.767.582,00)	155.733.418,00	94,12	
				SISA LEBIH PEMBIAYAAN ANGGARAN (SILPA)	(2.651.501.000,00)	(2.495.767.582,00)	155.733.418,00	94,12	

Lampiran I.3 : Peraturan Daerah Kabupaten Kapuas Hulu
Nomor : 1 Tahun 2026
Tanggal : 19 Agustus 2026

PEMERINTAH KAB. KAPUAS HULU

RINCIAN APBD MENURUT URUSAN PEMERINTAHAN DAERAH, ORGANISASI, PROGRAM, KEGIATAN, SUB KEGIATAN, KELOMPOK, DAN JENIS PENDAPATAN, BELANJA, DAN PEMBIAYAAN

TAHUN ANGGARAN 2025

Urusan Pemerintahan : UNSUR KEWILAYAHAN
Bidang Urusan : KECAMATAN
Organisasi : KECAMATAN MENTEBAH

KODE REKENING				URAIAN	JUMLAH (Rp)		BERTAMBAH / (BERKURANG)		DASAR HUKUM
					ANGGARAN SETELAH PERUBAHAN	REALISASI	(Rp)	(%)	
7.01	7.01.0.00.0.00.10.0000		5	BELANJA DAERAH	2.515.858.000,00	2.349.106.604,00	(166.751.396,00)	93,37	
7.01	7.01.0.00.0.00.10.0000	7.01.01		PROGRAM PENUNJANG URUSAN PEMERINTAHAN DAERAH KABUPATEN/KOTA	2.463.883.000,00	2.297.281.604,00	(166.601.396,00)	93,23	
7.01	7.01.0.00.0.00.10.0000	7.01.01.2.01		PERENCANAAN, PENGANGGARAN, DAN EVALUASI KINERJA PERANGKAT DAERAH	5.650.000,00	5.650.000,00	0,00	100,00	
7.01	7.01.0.00.0.00.10.0000	7.01.01.2.01.0002		KOORDINASI DAN PENYUSUNAN DOKUMEN RKA-SKPD	2.900.000,00	2.900.000,00	0,00	100,00	
7.01	7.01.0.00.0.00.10.0000	7.01.01.2.01.0002	5.1	BELANJA OPERASI	2.900.000,00	2.900.000,00	0,00	100,00	
7.01	7.01.0.00.0.00.10.0000	7.01.01.2.01.0002	5.1.02	Belanja Barang dan Jasa	2.900.000,00	2.900.000,00	0,00	100,00	
7.01	7.01.0.00.0.00.10.0000	7.01.01.2.01.0004		KOORDINASI DAN PENYUSUNAN DPA-SKPD	2.750.000,00	2.750.000,00	0,00	100,00	
7.01	7.01.0.00.0.00.10.0000	7.01.01.2.01.0004	5.1	BELANJA OPERASI	2.750.000,00	2.750.000,00	0,00	100,00	
7.01	7.01.0.00.0.00.10.0000	7.01.01.2.01.0004	5.1.02	Belanja Barang dan Jasa	2.750.000,00	2.750.000,00	0,00	100,00	
7.01	7.01.0.00.0.00.10.0000	7.01.01.2.02		ADMINISTRASI KEUANGAN PERANGKAT DAERAH	2.226.377.859,00	2.060.618.236,00	(165.759.623,00)	92,55	
7.01	7.01.0.00.0.00.10.0000	7.01.01.2.02.0001		PENYEDIAAN GAJI DAN TUNJANGAN ASN	2.141.747.859,00	1.975.988.236,00	(165.759.623,00)	92,26	
7.01	7.01.0.00.0.00.10.0000	7.01.01.2.02.0001	5.1	BELANJA OPERASI	2.141.747.859,00	1.975.988.236,00	(165.759.623,00)	92,26	
7.01	7.01.0.00.0.00.10.0000	7.01.01.2.02.0001	5.1.01	Belanja Pegawai	2.141.747.859,00	1.975.988.236,00	(165.759.623,00)	92,26	
7.01	7.01.0.00.0.00.10.0000	7.01.01.2.02.0003		PELAKSANAAN PENATAUSAHAAN DAN PENGUJIAN/VERIFIKASI KEUANGAN SKPD	78.480.000,00	78.480.000,00	0,00	100,00	
7.01	7.01.0.00.0.00.10.0000	7.01.01.2.02.0003	5.1	BELANJA OPERASI	78.480.000,00	78.480.000,00	0,00	100,00	
7.01	7.01.0.00.0.00.10.0000	7.01.01.2.02.0003	5.1.02	Belanja Barang dan Jasa	78.480.000,00	78.480.000,00	0,00	100,00	
7.01	7.01.0.00.0.00.10.0000	7.01.01.2.02.0005		KOORDINASI DAN PENYUSUNAN LAPORAN KEUANGAN AKHIR TAHUN SKPD	2.750.000,00	2.750.000,00	0,00	100,00	
7.01	7.01.0.00.0.00.10.0000	7.01.01.2.02.0005	5.1	BELANJA OPERASI	2.750.000,00	2.750.000,00	0,00	100,00	
7.01	7.01.0.00.0.00.10.0000	7.01.01.2.02.0005	5.1.02	Belanja Barang dan Jasa	2.750.000,00	2.750.000,00	0,00	100,00	
7.01	7.01.0.00.0.00.10.0000	7.01.01.2.02.0007		KOORDINASI DAN PENYUSUNAN LAPORAN KEUANGAN BULANAN/ TRIWULANAN/ SEMESTERAN SKPD	3.400.000,00	3.400.000,00	0,00	100,00	
7.01	7.01.0.00.0.00.10.0000	7.01.01.2.02.0007	5.1	BELANJA OPERASI	3.400.000,00	3.400.000,00	0,00	100,00	
7.01	7.01.0.00.0.00.10.0000	7.01.01.2.02.0007	5.1.02	Belanja Barang dan Jasa	3.400.000,00	3.400.000,00	0,00	100,00	
7.01	7.01.0.00.0.00.10.0000	7.01.01.2.06		ADMINISTRASI UMUM PERANGKAT DAERAH	40.465.000,00	40.465.000,00	0,00	100,00	
7.01	7.01.0.00.0.00.10.0000	7.01.01.2.06.0001		PENYEDIAAN KOMPONEN INSTALASI LISTRIK/PENERANGAN BANGUNAN KANTOR	11.685.000,00	11.685.000,00	0,00	100,00	
7.01	7.01.0.00.0.00.10.0000	7.01.01.2.06.0001	5.1	BELANJA OPERASI	11.685.000,00	11.685.000,00	0,00	100,00	
7.01	7.01.0.00.0.00.10.0000	7.01.01.2.06.0001	5.1.02	Belanja Barang dan Jasa	11.685.000,00	11.685.000,00	0,00	100,00	
7.01	7.01.0.00.0.00.10.0000	7.01.01.2.06.0003		PENYEDIAAN PERALATAN RUMAH TANGGA	8.990.000,00	8.990.000,00	0,00	100,00	
7.01	7.01.0.00.0.00.10.0000	7.01.01.2.06.0003	5.1	BELANJA OPERASI	8.990.000,00	8.990.000,00	0,00	100,00	
7.01	7.01.0.00.0.00.10.0000	7.01.01.2.06.0003	5.1.02	Belanja Barang dan Jasa	8.990.000,00	8.990.000,00	0,00	100,00	
7.01	7.01.0.00.0.00.10.0000	7.01.01.2.06.0005		PENYEDIAAN BARANG CETAKAN DAN PENGGANDAAN	9.000.000,00	9.000.000,00	0,00	100,00	
7.01	7.01.0.00.0.00.10.0000	7.01.01.2.06.0005	5.1	BELANJA OPERASI	9.000.000,00	9.000.000,00	0,00	100,00	

KODE REKENING				URAIAN	JUMLAH (Rp)		BERTAMBAH / (BERKURANG)		DASAR HUKUM
					ANGGARAN SETELAH PERUBAHAN	REALISASI	(Rp)	(%)	
7.01	7.01.0.00.0.00.10.0000	7.01.01.2.06.0005	5.1.02	Belanja Barang dan Jasa	9.000.000,00	9.000.000,00	0,00	100,00	
7.01	7.01.0.00.0.00.10.0000	7.01.01.2.06.0009		PENYELENGGARAAN RAPAT KOORDINASI DAN KONSULTASI SKPD	10.790.000,00	10.790.000,00	0,00	100,00	
7.01	7.01.0.00.0.00.10.0000	7.01.01.2.06.0009	5.1	BELANJA OPERASI	10.790.000,00	10.790.000,00	0,00	100,00	
7.01	7.01.0.00.0.00.10.0000	7.01.01.2.06.0009	5.1.02	Belanja Barang dan Jasa	10.790.000,00	10.790.000,00	0,00	100,00	
7.01	7.01.0.00.0.00.10.0000	7.01.01.2.08		PENYEDIAAN JASA PENUNJANG URUSAN PEMERINTAHAN DAERAH	191.390.141,00	190.548.368,00	(841.773,00)	99,56	
7.01	7.01.0.00.0.00.10.0000	7.01.01.2.08.0001		PENYEDIAAN JASA SURAT MENYURAT	1.500.000,00	1.500.000,00	0,00	100,00	
7.01	7.01.0.00.0.00.10.0000	7.01.01.2.08.0001	5.1	BELANJA OPERASI	1.500.000,00	1.500.000,00	0,00	100,00	
7.01	7.01.0.00.0.00.10.0000	7.01.01.2.08.0001	5.1.02	Belanja Barang dan Jasa	1.500.000,00	1.500.000,00	0,00	100,00	
7.01	7.01.0.00.0.00.10.0000	7.01.01.2.08.0002		PENYEDIAAN JASA KOMUNIKASI, SUMBER DAYA AIR DAN LISTRIK	20.434.000,00	20.164.269,00	(269.731,00)	98,67	
7.01	7.01.0.00.0.00.10.0000	7.01.01.2.08.0002	5.1	BELANJA OPERASI	20.434.000,00	20.164.269,00	(269.731,00)	98,67	
7.01	7.01.0.00.0.00.10.0000	7.01.01.2.08.0002	5.1.02	Belanja Barang dan Jasa	20.434.000,00	20.164.269,00	(269.731,00)	98,67	
7.01	7.01.0.00.0.00.10.0000	7.01.01.2.08.0004		PENYEDIAAN JASA PELAYANAN UMUM KANTOR	169.456.141,00	168.884.099,00	(572.042,00)	99,66	
7.01	7.01.0.00.0.00.10.0000	7.01.01.2.08.0004	5.1	BELANJA OPERASI	169.456.141,00	168.884.099,00	(572.042,00)	99,66	
7.01	7.01.0.00.0.00.10.0000	7.01.01.2.08.0004	5.1.02	Belanja Barang dan Jasa	169.456.141,00	168.884.099,00	(572.042,00)	99,66	
7.01	7.01.0.00.0.00.10.0000	7.01.03		PROGRAM PEMBERDAYAAN MASYARAKAT DESA DAN KELURAHAN	51.975.000,00	51.825.000,00	(150.000,00)	99,71	
7.01	7.01.0.00.0.00.10.0000	7.01.03.2.02		KEGIATAN PEMBERDAYAAN KELURAHAN	11.025.000,00	11.025.000,00	0,00	100,00	
7.01	7.01.0.00.0.00.10.0000	7.01.03.2.02.0001		PENINGKATAN PARTISIPASI MASYARAKAT DALAM FORUM MUSYAWARAH PERENCANAAN PEMBANGUNAN DI KELURAHAN	11.025.000,00	11.025.000,00	0,00	100,00	
7.01	7.01.0.00.0.00.10.0000	7.01.03.2.02.0001	5.1	BELANJA OPERASI	11.025.000,00	11.025.000,00	0,00	100,00	
7.01	7.01.0.00.0.00.10.0000	7.01.03.2.02.0001	5.1.02	Belanja Barang dan Jasa	11.025.000,00	11.025.000,00	0,00	100,00	
7.01	7.01.0.00.0.00.10.0000	7.01.03.2.03		PEMBERDAYAAN LEMBAGA KEMASYARAKATAN TINGKAT KECAMATAN	40.950.000,00	40.800.000,00	(150.000,00)	99,63	
7.01	7.01.0.00.0.00.10.0000	7.01.03.2.03.0002		PENINGKATAN KAPASITAS LEMBAGA KEMASYARAKATAN	40.950.000,00	40.800.000,00	(150.000,00)	99,63	
7.01	7.01.0.00.0.00.10.0000	7.01.03.2.03.0002	5.1	BELANJA OPERASI	40.950.000,00	40.800.000,00	(150.000,00)	99,63	
7.01	7.01.0.00.0.00.10.0000	7.01.03.2.03.0002	5.1.02	Belanja Barang dan Jasa	40.950.000,00	40.800.000,00	(150.000,00)	99,63	
				JUMLAH BELANJA	2.515.858.000,00	2.349.106.604,00	(166.751.396,00)	93,37	
				SURPLUS / (DEFISIT)	(2.515.858.000,00)	(2.349.106.604,00)	166.751.396,00	93,37	
				SISA LEBIH PEMBIAYAAN ANGGARAN (SILPA)	(2.515.858.000,00)	(2.349.106.604,00)	166.751.396,00	93,37	

Lampiran I.3 : Peraturan Daerah Kabupaten Kapuas Hulu
Nomor : 1 Tahun 2026
Tanggal : 19 Agustus 2026

PEMERINTAH KAB. KAPUAS HULU

RINCIAN APBD MENURUT URUSAN PEMERINTAHAN DAERAH, ORGANISASI, PROGRAM, KEGIATAN, SUB KEGIATAN, KELOMPOK, DAN JENIS PENDAPATAN, BELANJA, DAN PEMBIAYAAN

TAHUN ANGGARAN 2025

Urusan Pemerintahan : UNSUR KEWILAYAHAN
Bidang Urusan : KECAMATAN
Organisasi : KECAMATAN PENGKADAN

KODE REKENING				URAIAN	JUMLAH (Rp)		BERTAMBAH / (BERKURANG)		DASAR HUKUM
					ANGGARAN SETELAH PERUBAHAN	REALISASI	(Rp)	(%)	
7.01	7.01.0.00.0.00.12.0000		5	BELANJA DAERAH	2.820.853.000,00	2.644.228.854,00	(176.624.146,00)	93,73	
7.01	7.01.0.00.0.00.12.0000	7.01.01		PROGRAM PENUNJANG URUSAN PEMERINTAHAN DAERAH KABUPATEN/KOTA	2.755.269.400,00	2.578.645.254,00	(176.624.146,00)	93,58	
7.01	7.01.0.00.0.00.12.0000	7.01.01.2.01		PERENCANAAN, PENGANGGARAN, DAN EVALUASI KINERJA PERANGKAT DAERAH	3.600.000,00	3.440.000,00	(160.000,00)	95,55	
7.01	7.01.0.00.0.00.12.0000	7.01.01.2.01.0002		KOORDINASI DAN PENYUSUNAN DOKUMEN RKA-SKPD	1.200.000,00	1.200.000,00	0,00	100,00	
7.01	7.01.0.00.0.00.12.0000	7.01.01.2.01.0002	5.1	BELANJA OPERASI	1.200.000,00	1.200.000,00	0,00	100,00	
7.01	7.01.0.00.0.00.12.0000	7.01.01.2.01.0002	5.1.02	Belanja Barang dan Jasa	1.200.000,00	1.200.000,00	0,00	100,00	
7.01	7.01.0.00.0.00.12.0000	7.01.01.2.01.0003		KOORDINASI DAN PENYUSUNAN DOKUMEN PERUBAHAN RKA-SKPD	1.200.000,00	1.120.000,00	(80.000,00)	93,33	
7.01	7.01.0.00.0.00.12.0000	7.01.01.2.01.0003	5.1	BELANJA OPERASI	1.200.000,00	1.120.000,00	(80.000,00)	93,33	
7.01	7.01.0.00.0.00.12.0000	7.01.01.2.01.0003	5.1.02	Belanja Barang dan Jasa	1.200.000,00	1.120.000,00	(80.000,00)	93,33	
7.01	7.01.0.00.0.00.12.0000	7.01.01.2.01.0005		KOORDINASI DAN PENYUSUNAN PERUBAHAN DPA- SKPD	1.200.000,00	1.120.000,00	(80.000,00)	93,33	
7.01	7.01.0.00.0.00.12.0000	7.01.01.2.01.0005	5.1	BELANJA OPERASI	1.200.000,00	1.120.000,00	(80.000,00)	93,33	
7.01	7.01.0.00.0.00.12.0000	7.01.01.2.01.0005	5.1.02	Belanja Barang dan Jasa	1.200.000,00	1.120.000,00	(80.000,00)	93,33	
7.01	7.01.0.00.0.00.12.0000	7.01.01.2.02		ADMINISTRASI KEUANGAN PERANGKAT DAERAH	2.378.571.490,00	2.219.495.148,00	(159.076.342,00)	93,31	
7.01	7.01.0.00.0.00.12.0000	7.01.01.2.02.0001		PENYEDIAAN GAJI DAN TUNJANGAN ASN	2.308.531.490,00	2.159.175.148,00	(149.356.342,00)	93,53	
7.01	7.01.0.00.0.00.12.0000	7.01.01.2.02.0001	5.1	BELANJA OPERASI	2.308.531.490,00	2.159.175.148,00	(149.356.342,00)	93,53	
7.01	7.01.0.00.0.00.12.0000	7.01.01.2.02.0001	5.1.01	Belanja Pegawai	2.308.531.490,00	2.159.175.148,00	(149.356.342,00)	93,53	
7.01	7.01.0.00.0.00.12.0000	7.01.01.2.02.0003		PELAKSANAAN PENATAUSAHAAN DAN PENGUJIAN/VERIFIKASI KEUANGAN SKPD	67.640.000,00	58.080.000,00	(9.560.000,00)	85,86	
7.01	7.01.0.00.0.00.12.0000	7.01.01.2.02.0003	5.1	BELANJA OPERASI	67.640.000,00	58.080.000,00	(9.560.000,00)	85,86	
7.01	7.01.0.00.0.00.12.0000	7.01.01.2.02.0003	5.1.02	Belanja Barang dan Jasa	67.640.000,00	58.080.000,00	(9.560.000,00)	85,86	
7.01	7.01.0.00.0.00.12.0000	7.01.01.2.02.0005		KOORDINASI DAN PENYUSUNAN LAPORAN KEUANGAN AKHIR TAHUN SKPD	1.200.000,00	1.120.000,00	(80.000,00)	93,33	
7.01	7.01.0.00.0.00.12.0000	7.01.01.2.02.0005	5.1	BELANJA OPERASI	1.200.000,00	1.120.000,00	(80.000,00)	93,33	
7.01	7.01.0.00.0.00.12.0000	7.01.01.2.02.0005	5.1.02	Belanja Barang dan Jasa	1.200.000,00	1.120.000,00	(80.000,00)	93,33	
7.01	7.01.0.00.0.00.12.0000	7.01.01.2.02.0007		KOORDINASI DAN PENYUSUNAN LAPORAN KEUANGAN BULANAN/ TRIWULANAN/ SEMESTERAN SKPD	1.200.000,00	1.120.000,00	(80.000,00)	93,33	
7.01	7.01.0.00.0.00.12.0000	7.01.01.2.02.0007	5.1	BELANJA OPERASI	1.200.000,00	1.120.000,00	(80.000,00)	93,33	
7.01	7.01.0.00.0.00.12.0000	7.01.01.2.02.0007	5.1.02	Belanja Barang dan Jasa	1.200.000,00	1.120.000,00	(80.000,00)	93,33	
7.01	7.01.0.00.0.00.12.0000	7.01.01.2.06		ADMINISTRASI UMUM PERANGKAT DAERAH	138.260.000,00	137.700.000,00	(560.000,00)	99,59	
7.01	7.01.0.00.0.00.12.0000	7.01.01.2.06.0001		PENYEDIAAN KOMPONEN INSTALASI LISTRIK/PENERANGAN BANGUNAN KANTOR	2.910.000,00	2.910.000,00	0,00	100,00	
7.01	7.01.0.00.0.00.12.0000	7.01.01.2.06.0001	5.1	BELANJA OPERASI	2.910.000,00	2.910.000,00	0,00	100,00	
7.01	7.01.0.00.0.00.12.0000	7.01.01.2.06.0001	5.1.02	Belanja Barang dan Jasa	2.910.000,00	2.910.000,00	0,00	100,00	

KODE REKENING				URAIAN	JUMLAH (Rp)		BERTAMBAH / (BERKURANG)		DASAR HUKUM
					ANGGARAN SETELAH PERUBAHAN	REALISASI	(Rp)	(%)	
7.01	7.01.0.00.0.00.12.0000	7.01.01.2.06.0002		PENYEDIAAN PERALATAN DAN PERLENGKAPAN KANTOR	49.330.000,00	48.910.000,00	(420.000,00)	99,14	
7.01	7.01.0.00.0.00.12.0000	7.01.01.2.06.0002	5.1	BELANJA OPERASI	49.330.000,00	48.910.000,00	(420.000,00)	99,14	
7.01	7.01.0.00.0.00.12.0000	7.01.01.2.06.0002	5.1.02	Belanja Barang dan Jasa	49.330.000,00	48.910.000,00	(420.000,00)	99,14	
7.01	7.01.0.00.0.00.12.0000	7.01.01.2.06.0005		PENYEDIAAN BARANG CETAKAN DAN PENGGANDAAN	5.220.000,00	5.220.000,00	0,00	100,00	
7.01	7.01.0.00.0.00.12.0000	7.01.01.2.06.0005	5.1	BELANJA OPERASI	5.220.000,00	5.220.000,00	0,00	100,00	
7.01	7.01.0.00.0.00.12.0000	7.01.01.2.06.0005	5.1.02	Belanja Barang dan Jasa	5.220.000,00	5.220.000,00	0,00	100,00	
7.01	7.01.0.00.0.00.12.0000	7.01.01.2.06.0009		PENYELENGGARAAN RAPAT KOORDINASI DAN KONSULTASI SKPD	80.800.000,00	80.660.000,00	(140.000,00)	99,82	
7.01	7.01.0.00.0.00.12.0000	7.01.01.2.06.0009	5.1	BELANJA OPERASI	80.800.000,00	80.660.000,00	(140.000,00)	99,82	
7.01	7.01.0.00.0.00.12.0000	7.01.01.2.06.0009	5.1.02	Belanja Barang dan Jasa	80.800.000,00	80.660.000,00	(140.000,00)	99,82	
7.01	7.01.0.00.0.00.12.0000	7.01.01.2.07		PENGADAAN BARANG MILIK DAERAH PENUNJANG URUSAN PEMERINTAH DAERAH	1.005.000,00	1.000.000,00	(5.000,00)	99,50	
7.01	7.01.0.00.0.00.12.0000	7.01.01.2.07.0010		PENGADAAN SARANA DAN PRASARANA GEDUNG KANTOR ATAU BANGUNAN LAINNYA	1.005.000,00	1.000.000,00	(5.000,00)	99,50	
7.01	7.01.0.00.0.00.12.0000	7.01.01.2.07.0010	5.1	BELANJA OPERASI	1.005.000,00	1.000.000,00	(5.000,00)	99,50	
7.01	7.01.0.00.0.00.12.0000	7.01.01.2.07.0010	5.1.02	Belanja Barang dan Jasa	1.005.000,00	1.000.000,00	(5.000,00)	99,50	
7.01	7.01.0.00.0.00.12.0000	7.01.01.2.08		PENYEDIAAN JASA PENUNJANG URUSAN PEMERINTAHAN DAERAH	222.980.910,00	207.521.906,00	(15.459.004,00)	93,06	
7.01	7.01.0.00.0.00.12.0000	7.01.01.2.08.0001		PENYEDIAAN JASA SURAT MENYURAT	2.700.000,00	2.700.000,00	0,00	100,00	
7.01	7.01.0.00.0.00.12.0000	7.01.01.2.08.0001	5.1	BELANJA OPERASI	2.700.000,00	2.700.000,00	0,00	100,00	
7.01	7.01.0.00.0.00.12.0000	7.01.01.2.08.0001	5.1.02	Belanja Barang dan Jasa	2.700.000,00	2.700.000,00	0,00	100,00	
7.01	7.01.0.00.0.00.12.0000	7.01.01.2.08.0002		PENYEDIAAN JASA KOMUNIKASI, SUMBER DAYA AIR DAN LISTRIK	14.659.400,00	12.264.606,00	(2.394.794,00)	83,66	
7.01	7.01.0.00.0.00.12.0000	7.01.01.2.08.0002	5.1	BELANJA OPERASI	14.659.400,00	12.264.606,00	(2.394.794,00)	83,66	
7.01	7.01.0.00.0.00.12.0000	7.01.01.2.08.0002	5.1.02	Belanja Barang dan Jasa	14.659.400,00	12.264.606,00	(2.394.794,00)	83,66	
7.01	7.01.0.00.0.00.12.0000	7.01.01.2.08.0003		PENYEDIAAN JASA PERALATAN DAN PERLENGKAPAN KANTOR	108.600.000,00	107.962.500,00	(637.500,00)	99,41	
7.01	7.01.0.00.0.00.12.0000	7.01.01.2.08.0003	5.1	BELANJA OPERASI	10.500.000,00	10.500.000,00	0,00	100,00	
7.01	7.01.0.00.0.00.12.0000	7.01.01.2.08.0003	5.1.02	Belanja Barang dan Jasa	10.500.000,00	10.500.000,00	0,00	100,00	
7.01	7.01.0.00.0.00.12.0000	7.01.01.2.08.0003	5.2	BELANJA MODAL	98.100.000,00	97.462.500,00	(637.500,00)	99,35	
7.01	7.01.0.00.0.00.12.0000	7.01.01.2.08.0003	5.2.02	Belanja Modal Peralatan dan Mesin	98.100.000,00	97.462.500,00	(637.500,00)	99,35	
7.01	7.01.0.00.0.00.12.0000	7.01.01.2.08.0004		PENYEDIAAN JASA PELAYANAN UMUM KANTOR	97.021.510,00	84.594.800,00	(12.426.710,00)	87,19	
7.01	7.01.0.00.0.00.12.0000	7.01.01.2.08.0004	5.1	BELANJA OPERASI	97.021.510,00	84.594.800,00	(12.426.710,00)	87,19	
7.01	7.01.0.00.0.00.12.0000	7.01.01.2.08.0004	5.1.02	Belanja Barang dan Jasa	97.021.510,00	84.594.800,00	(12.426.710,00)	87,19	
7.01	7.01.0.00.0.00.12.0000	7.01.01.2.09		PEMELIHARAAN BARANG MILIK DAERAH PENUNJANG URUSAN PEMERINTAHAN DAERAH	10.852.000,00	9.488.200,00	(1.363.800,00)	87,43	
7.01	7.01.0.00.0.00.12.0000	7.01.01.2.09.0001		PENYEDIAAN JASA PEMELIHARAAN, BIAYA PEMELIHARAAN, DAN PAJAK KENDARAAN PERORANGAN DINAS ATAU KENDARAAN DINAS JABATAN	5.172.000,00	4.088.200,00	(1.083.800,00)	79,04	
7.01	7.01.0.00.0.00.12.0000	7.01.01.2.09.0001	5.1	BELANJA OPERASI	5.172.000,00	4.088.200,00	(1.083.800,00)	79,04	
7.01	7.01.0.00.0.00.12.0000	7.01.01.2.09.0001	5.1.02	Belanja Barang dan Jasa	5.172.000,00	4.088.200,00	(1.083.800,00)	79,04	
7.01	7.01.0.00.0.00.12.0000	7.01.01.2.09.0006		PEMELIHARAAN PERALATAN DAN MESIN LAINNYA	5.680.000,00	5.400.000,00	(280.000,00)	95,07	
7.01	7.01.0.00.0.00.12.0000	7.01.01.2.09.0006	5.1	BELANJA OPERASI	5.680.000,00	5.400.000,00	(280.000,00)	95,07	
7.01	7.01.0.00.0.00.12.0000	7.01.01.2.09.0006	5.1.02	Belanja Barang dan Jasa	5.680.000,00	5.400.000,00	(280.000,00)	95,07	
7.01	7.01.0.00.0.00.12.0000	7.01.03		PROGRAM PEMBERDAYAAN MASYARAKAT DESA DAN KELURAHAN	60.000.000,00	60.000.000,00	0,00	100,00	
7.01	7.01.0.00.0.00.12.0000	7.01.03.2.03		PEMBERDAYAAN LEMBAGA KEMASYARAKATAN TINGKAT KECAMATAN	60.000.000,00	60.000.000,00	0,00	100,00	
7.01	7.01.0.00.0.00.12.0000	7.01.03.2.03.0002		PENINGKATAN KAPASITAS LEMBAGA KEMASYARAKATAN	60.000.000,00	60.000.000,00	0,00	100,00	
7.01	7.01.0.00.0.00.12.0000	7.01.03.2.03.0002	5.1	BELANJA OPERASI	60.000.000,00	60.000.000,00	0,00	100,00	
7.01	7.01.0.00.0.00.12.0000	7.01.03.2.03.0002	5.1.02	Belanja Barang dan Jasa	735.000,00	735.000,00	0,00	100,00	
7.01	7.01.0.00.0.00.12.0000	7.01.03.2.03.0002	5.1.05	Belanja Hibah	59.265.000,00	59.265.000,00	0,00	100,00	

KODE REKENING				URAIAN	JUMLAH (Rp)		BERTAMBAH / (BERKURANG)		DASAR HUKUM
					ANGGARAN SETELAH PERUBAHAN	REALISASI	(Rp)	(%)	
7.01	7.01.0.00.0.00.12.0000	7.01.06		PROGRAM PEMBINAAN DAN PENGAWASAN PEMERINTAHAN DESA	5.583.600,00	5.583.600,00	0,00	100,00	
7.01	7.01.0.00.0.00.12.0000	7.01.06.2.01		FASILITASI, REKOMENDASI DAN KOORDINASI PEMBINAAN DAN PENGAWASAN PEMERINTAHAN DESA	5.583.600,00	5.583.600,00	0,00	100,00	
7.01	7.01.0.00.0.00.12.0000	7.01.06.2.01.0013		FASILITASI PENYUSUNAN PERENCANAAN PEMBANGUNAN PARTISIPATIF	5.583.600,00	5.583.600,00	0,00	100,00	
7.01	7.01.0.00.0.00.12.0000	7.01.06.2.01.0013	5.1	BELANJA OPERASI	5.583.600,00	5.583.600,00	0,00	100,00	
7.01	7.01.0.00.0.00.12.0000	7.01.06.2.01.0013	5.1.02	Belanja Barang dan Jasa	5.583.600,00	5.583.600,00	0,00	100,00	
				JUMLAH BELANJA	2.820.853.000,00	2.644.228.854,00	(176.624.146,00)	93,73	
				SURPLUS / (DEFISIT)	(2.820.853.000,00)	(2.644.228.854,00)	176.624.146,00	93,73	
				SISA LEBIH PEMBIAYAAN ANGGARAN (SILPA)	(2.820.853.000,00)	(2.644.228.854,00)	176.624.146,00	93,73	

Lampiran I.3 : Peraturan Daerah Kabupaten Kapuas Hulu
Nomor : 1 Tahun 2026
Tanggal : 19 Agustus 2026

PEMERINTAH KAB. KAPUAS HULU

RINCIAN APBD MENURUT URUSAN PEMERINTAHAN DAERAH, ORGANISASI, PROGRAM, KEGIATAN, SUB KEGIATAN, KELOMPOK, DAN JENIS PENDAPATAN, BELANJA, DAN PEMBIAYAAN

TAHUN ANGGARAN 2025

Urusan Pemerintahan : UNSUR KEWILAYAHAN
Bidang Urusan : KECAMATAN
Organisasi : KECAMATAN PURING KENCANA

KODE REKENING				URAIAN	JUMLAH (Rp)		BERTAMBAH / (BERKURANG)		DASAR HUKUM
					ANGGARAN SETELAH PERUBAHAN	REALISASI	(Rp)	(%)	
7.01	7.01.0.00.0.00.18.0000		5	BELANJA DAERAH	1.770.940.000,00	1.510.796.963,00	(260.143.037,00)	85,31	
7.01	7.01.0.00.0.00.18.0000	7.01.01		PROGRAM PENUNJANG URUSAN PEMERINTAHAN DAERAH KABUPATEN/KOTA	1.756.870.000,00	1.496.786.963,00	(260.083.037,00)	85,19	
7.01	7.01.0.00.0.00.18.0000	7.01.01.2.01		PERENCANAAN, PENGANGGARAN, DAN EVALUASI KINERJA PERANGKAT DAERAH	594.000,00	594.000,00	0,00	100,00	
7.01	7.01.0.00.0.00.18.0000	7.01.01.2.01.0004		KOORDINASI DAN PENYUSUNAN DPA-SKPD	594.000,00	594.000,00	0,00	100,00	
7.01	7.01.0.00.0.00.18.0000	7.01.01.2.01.0004	5.1	BELANJA OPERASI	594.000,00	594.000,00	0,00	100,00	
7.01	7.01.0.00.0.00.18.0000	7.01.01.2.01.0004	5.1.02	Belanja Barang dan Jasa	594.000,00	594.000,00	0,00	100,00	
7.01	7.01.0.00.0.00.18.0000	7.01.01.2.02		ADMINISTRASI KEUANGAN PERANGKAT DAERAH	1.495.093.545,00	1.236.053.366,00	(259.040.179,00)	82,67	
7.01	7.01.0.00.0.00.18.0000	7.01.01.2.02.0001		PENYEDIAAN GAJI DAN TUNJANGAN ASN	1.421.983.545,00	1.165.043.366,00	(256.940.179,00)	81,93	
7.01	7.01.0.00.0.00.18.0000	7.01.01.2.02.0001	5.1	BELANJA OPERASI	1.421.983.545,00	1.165.043.366,00	(256.940.179,00)	81,93	
7.01	7.01.0.00.0.00.18.0000	7.01.01.2.02.0001	5.1.01	Belanja Pegawai	1.421.983.545,00	1.165.043.366,00	(256.940.179,00)	81,93	
7.01	7.01.0.00.0.00.18.0000	7.01.01.2.02.0003		PELAKSANAAN PENATAUSAHAAN DAN PENGUJIAN/VERIFIKASI KEUANGAN SKPD	73.110.000,00	71.010.000,00	(2.100.000,00)	97,12	
7.01	7.01.0.00.0.00.18.0000	7.01.01.2.02.0003	5.1	BELANJA OPERASI	73.110.000,00	71.010.000,00	(2.100.000,00)	97,12	
7.01	7.01.0.00.0.00.18.0000	7.01.01.2.02.0003	5.1.02	Belanja Barang dan Jasa	73.110.000,00	71.010.000,00	(2.100.000,00)	97,12	
7.01	7.01.0.00.0.00.18.0000	7.01.01.2.06		ADMINISTRASI UMUM PERANGKAT DAERAH	145.251.500,00	145.161.500,00	(90.000,00)	99,93	
7.01	7.01.0.00.0.00.18.0000	7.01.01.2.06.0001		PENYEDIAAN KOMPONEN INSTALASI LISTRIK/PENERANGAN BANGUNAN KANTOR	610.000,00	610.000,00	0,00	100,00	
7.01	7.01.0.00.0.00.18.0000	7.01.01.2.06.0001	5.1	BELANJA OPERASI	610.000,00	610.000,00	0,00	100,00	
7.01	7.01.0.00.0.00.18.0000	7.01.01.2.06.0001	5.1.02	Belanja Barang dan Jasa	610.000,00	610.000,00	0,00	100,00	
7.01	7.01.0.00.0.00.18.0000	7.01.01.2.06.0003		PENYEDIAAN PERALATAN RUMAH TANGGA	1.540.000,00	1.540.000,00	0,00	100,00	
7.01	7.01.0.00.0.00.18.0000	7.01.01.2.06.0003	5.1	BELANJA OPERASI	1.540.000,00	1.540.000,00	0,00	100,00	
7.01	7.01.0.00.0.00.18.0000	7.01.01.2.06.0003	5.1.02	Belanja Barang dan Jasa	1.540.000,00	1.540.000,00	0,00	100,00	
7.01	7.01.0.00.0.00.18.0000	7.01.01.2.06.0004		PENYEDIAAN BAHAN LOGISTIK KANTOR	36.749.000,00	36.749.000,00	0,00	100,00	
7.01	7.01.0.00.0.00.18.0000	7.01.01.2.06.0004	5.1	BELANJA OPERASI	36.749.000,00	36.749.000,00	0,00	100,00	
7.01	7.01.0.00.0.00.18.0000	7.01.01.2.06.0004	5.1.02	Belanja Barang dan Jasa	36.749.000,00	36.749.000,00	0,00	100,00	
7.01	7.01.0.00.0.00.18.0000	7.01.01.2.06.0005		PENYEDIAAN BARANG CETAKAN DAN PENGGANDAAN	3.172.500,00	3.172.500,00	0,00	100,00	
7.01	7.01.0.00.0.00.18.0000	7.01.01.2.06.0005	5.1	BELANJA OPERASI	3.172.500,00	3.172.500,00	0,00	100,00	
7.01	7.01.0.00.0.00.18.0000	7.01.01.2.06.0005	5.1.02	Belanja Barang dan Jasa	3.172.500,00	3.172.500,00	0,00	100,00	
7.01	7.01.0.00.0.00.18.0000	7.01.01.2.06.0009		PENYELENGGARAAN RAPAT KOORDINASI DAN KONSULTASI SKPD	103.180.000,00	103.090.000,00	(90.000,00)	99,91	
7.01	7.01.0.00.0.00.18.0000	7.01.01.2.06.0009	5.1	BELANJA OPERASI	103.180.000,00	103.090.000,00	(90.000,00)	99,91	
7.01	7.01.0.00.0.00.18.0000	7.01.01.2.06.0009	5.1.02	Belanja Barang dan Jasa	103.180.000,00	103.090.000,00	(90.000,00)	99,91	
7.01	7.01.0.00.0.00.18.0000	7.01.01.2.08		PENYEDIAAN JASA PENUNJANG URUSAN PEMERINTAHAN DAERAH	115.930.955,00	114.978.097,00	(952.858,00)	99,17	
7.01	7.01.0.00.0.00.18.0000	7.01.01.2.08.0001		PENYEDIAAN JASA SURAT MENYURAT	582.000,00	582.000,00	0,00	100,00	

KODE REKENING				URAIAN	JUMLAH (Rp)		BERTAMBAH / (BERKURANG)		DASAR HUKUM
					ANGGARAN SETELAH PERUBAHAN	REALISASI	(Rp)	(%)	
7.01	7.01.0.00.0.00.18.0000	7.01.01.2.08.0001	5.1	BELANJA OPERASI	582.000,00	582.000,00	0,00	100,00	
7.01	7.01.0.00.0.00.18.0000	7.01.01.2.08.0001	5.1.02	Belanja Barang dan Jasa	582.000,00	582.000,00	0,00	100,00	
7.01	7.01.0.00.0.00.18.0000	7.01.01.2.08.0002		PENYEDIAAN JASA KOMUNIKASI, SUMBER DAYA AIR DAN LISTRIK	6.163.500,00	6.050.000,00	(113.500,00)	98,15	
7.01	7.01.0.00.0.00.18.0000	7.01.01.2.08.0002	5.1	BELANJA OPERASI	6.163.500,00	6.050.000,00	(113.500,00)	98,15	
7.01	7.01.0.00.0.00.18.0000	7.01.01.2.08.0002	5.1.02	Belanja Barang dan Jasa	6.163.500,00	6.050.000,00	(113.500,00)	98,15	
7.01	7.01.0.00.0.00.18.0000	7.01.01.2.08.0004		PENYEDIAAN JASA PELAYANAN UMUM KANTOR	109.185.455,00	108.346.097,00	(839.358,00)	99,23	
7.01	7.01.0.00.0.00.18.0000	7.01.01.2.08.0004	5.1	BELANJA OPERASI	109.185.455,00	108.346.097,00	(839.358,00)	99,23	
7.01	7.01.0.00.0.00.18.0000	7.01.01.2.08.0004	5.1.02	Belanja Barang dan Jasa	109.185.455,00	108.346.097,00	(839.358,00)	99,23	
7.01	7.01.0.00.0.00.18.0000	7.01.03		PROGRAM PEMBERDAYAAN MASYARAKAT DESA DAN KELURAHAN	4.950.000,00	4.950.000,00	0,00	100,00	
7.01	7.01.0.00.0.00.18.0000	7.01.03.2.01		KOORDINASI KEGIATAN PEMBERDAYAAN DESA	4.950.000,00	4.950.000,00	0,00	100,00	
7.01	7.01.0.00.0.00.18.0000	7.01.03.2.01.0001		PENINGKATAN PARTISIPASI MASYARAKAT DALAM FORUM MUSYAWARAH PERENCANAAN PEMBANGUNAN DI DESA	4.950.000,00	4.950.000,00	0,00	100,00	
7.01	7.01.0.00.0.00.18.0000	7.01.03.2.01.0001	5.1	BELANJA OPERASI	4.950.000,00	4.950.000,00	0,00	100,00	
7.01	7.01.0.00.0.00.18.0000	7.01.03.2.01.0001	5.1.02	Belanja Barang dan Jasa	4.950.000,00	4.950.000,00	0,00	100,00	
7.01	7.01.0.00.0.00.18.0000	7.01.05		PROGRAM PENYELENGGARAAN URUSAN PEMERINTAHAN UMUM	9.120.000,00	9.060.000,00	(60.000,00)	99,34	
7.01	7.01.0.00.0.00.18.0000	7.01.05.2.01		PENYELENGGARAAN URUSAN PEMERINTAHAN UMUM SESUAI PENUGASAN KEPALA DAERAH	9.120.000,00	9.060.000,00	(60.000,00)	99,34	
7.01	7.01.0.00.0.00.18.0000	7.01.05.2.01.0008		PELAKSANAAN TUGAS FORUM KOORDINASI PIMPINAN DI KECAMATAN	9.120.000,00	9.060.000,00	(60.000,00)	99,34	
7.01	7.01.0.00.0.00.18.0000	7.01.05.2.01.0008	5.1	BELANJA OPERASI	9.120.000,00	9.060.000,00	(60.000,00)	99,34	
7.01	7.01.0.00.0.00.18.0000	7.01.05.2.01.0008	5.1.02	Belanja Barang dan Jasa	9.120.000,00	9.060.000,00	(60.000,00)	99,34	
				JUMLAH BELANJA	1.770.940.000,00	1.510.796.963,00	(260.143.037,00)	85,31	
				SURPLUS / (DEFISIT)	(1.770.940.000,00)	(1.510.796.963,00)	260.143.037,00	85,31	
				SISA LEBIH PEMBIAYAAN ANGGARAN (SILPA)	(1.770.940.000,00)	(1.510.796.963,00)	260.143.037,00	85,31	

Lampiran I.3 : Peraturan Daerah Kabupaten Kapuas Hulu
Nomor : 1 Tahun 2026
Tanggal : 19 Agustus 2026

PEMERINTAH KAB. KAPUAS HULU

RINCIAN APBD MENURUT URUSAN PEMERINTAHAN DAERAH, ORGANISASI, PROGRAM, KEGIATAN, SUB KEGIATAN, KELOMPOK, DAN JENIS PENDAPATAN, BELANJA, DAN PEMBIAYAAN

TAHUN ANGGARAN 2025

Urusan Pemerintahan : UNSUR KEWILAYAHAN
Bidang Urusan : KECAMATAN
Organisasi : KECAMATAN PUTUSSIBAU SELATAN

KODE REKENING				URAIAN	JUMLAH (Rp)		BERTAMBAH / (BERKURANG)		DASAR HUKUM
					ANGGARAN SETELAH PERUBAHAN	REALISASI	(Rp)	(%)	
7.01	7.01.0.00.0.00.02.0000		5	BELANJA DAERAH	7.279.286.000,00	6.881.500.486,00	(397.785.514,00)	94,53	
7.01	7.01.0.00.0.00.02.0000	7.01.01		PROGRAM PENUNJANG URUSAN PEMERINTAHAN DAERAH KABUPATEN/KOTA	6.950.647.000,00	6.562.861.486,00	(387.785.514,00)	94,42	
7.01	7.01.0.00.0.00.02.0000	7.01.01.2.01		PERENCANAAN, PENGANGGARAN, DAN EVALUASI KINERJA PERANGKAT DAERAH	16.070.000,00	16.070.000,00	0,00	100,00	
7.01	7.01.0.00.0.00.02.0000	7.01.01.2.01.0004		KOORDINASI DAN PENYUSUNAN DPA-SKPD	16.070.000,00	16.070.000,00	0,00	100,00	
7.01	7.01.0.00.0.00.02.0000	7.01.01.2.01.0004	5.1	BELANJA OPERASI	16.070.000,00	16.070.000,00	0,00	100,00	
7.01	7.01.0.00.0.00.02.0000	7.01.01.2.01.0004	5.1.02	Belanja Barang dan Jasa	16.070.000,00	16.070.000,00	0,00	100,00	
7.01	7.01.0.00.0.00.02.0000	7.01.01.2.02		ADMINISTRASI KEUANGAN PERANGKAT DAERAH	6.201.652.023,00	5.899.285.198,00	(302.366.825,00)	95,12	
7.01	7.01.0.00.0.00.02.0000	7.01.01.2.02.0001		PENYEDIAAN GAJI DAN TUNJANGAN ASN	5.944.182.023,00	5.659.335.198,00	(284.846.825,00)	95,20	
7.01	7.01.0.00.0.00.02.0000	7.01.01.2.02.0001	5.1	BELANJA OPERASI	5.944.182.023,00	5.659.335.198,00	(284.846.825,00)	95,20	
7.01	7.01.0.00.0.00.02.0000	7.01.01.2.02.0001	5.1.01	Belanja Pegawai	5.944.182.023,00	5.659.335.198,00	(284.846.825,00)	95,20	
7.01	7.01.0.00.0.00.02.0000	7.01.01.2.02.0003		PELAKSANAAN PENATAUSAHAAN DAN PENGUJIAN/VERIFIKASI KEUANGAN SKPD	241.320.000,00	223.800.000,00	(17.520.000,00)	92,73	
7.01	7.01.0.00.0.00.02.0000	7.01.01.2.02.0003	5.1	BELANJA OPERASI	241.320.000,00	223.800.000,00	(17.520.000,00)	92,73	
7.01	7.01.0.00.0.00.02.0000	7.01.01.2.02.0003	5.1.02	Belanja Barang dan Jasa	241.320.000,00	223.800.000,00	(17.520.000,00)	92,73	
7.01	7.01.0.00.0.00.02.0000	7.01.01.2.02.0005		KOORDINASI DAN PENYUSUNAN LAPORAN KEUANGAN AKHIR TAHUN SKPD	16.150.000,00	16.150.000,00	0,00	100,00	
7.01	7.01.0.00.0.00.02.0000	7.01.01.2.02.0005	5.1	BELANJA OPERASI	16.150.000,00	16.150.000,00	0,00	100,00	
7.01	7.01.0.00.0.00.02.0000	7.01.01.2.02.0005	5.1.02	Belanja Barang dan Jasa	16.150.000,00	16.150.000,00	0,00	100,00	
7.01	7.01.0.00.0.00.02.0000	7.01.01.2.05		ADMINISTRASI KEPEGAWAIAN PERANGKAT DAERAH	119.605.000,00	66.054.880,00	(53.550.120,00)	55,22	
7.01	7.01.0.00.0.00.02.0000	7.01.01.2.05.0002		PENGADAAN PAKAIAN DINAS BESERTA ATRIBUT KELENGKAPANNYA	67.000.000,00	66.054.880,00	(945.120,00)	98,58	
7.01	7.01.0.00.0.00.02.0000	7.01.01.2.05.0002	5.1	BELANJA OPERASI	67.000.000,00	66.054.880,00	(945.120,00)	98,58	
7.01	7.01.0.00.0.00.02.0000	7.01.01.2.05.0002	5.1.02	Belanja Barang dan Jasa	67.000.000,00	66.054.880,00	(945.120,00)	98,58	
7.01	7.01.0.00.0.00.02.0000	7.01.01.2.05.0011		BIMBINGAN TEKNIS IMPLEMENTASI PERATURAN PERUNDANG-UNDANGAN	52.605.000,00	0,00	(52.605.000,00)	0,00	
7.01	7.01.0.00.0.00.02.0000	7.01.01.2.05.0011	5.1	BELANJA OPERASI	52.605.000,00	0,00	(52.605.000,00)	0,00	
7.01	7.01.0.00.0.00.02.0000	7.01.01.2.05.0011	5.1.02	Belanja Barang dan Jasa	52.605.000,00	0,00	(52.605.000,00)	0,00	
7.01	7.01.0.00.0.00.02.0000	7.01.01.2.06		ADMINISTRASI UMUM PERANGKAT DAERAH	506.209.977,00	486.020.996,00	(20.188.981,00)	96,01	
7.01	7.01.0.00.0.00.02.0000	7.01.01.2.06.0001		PENYEDIAAN KOMPONEN INSTALASI LISTRIK/PENERANGAN BANGUNAN KANTOR	18.800.000,00	18.800.000,00	0,00	100,00	
7.01	7.01.0.00.0.00.02.0000	7.01.01.2.06.0001	5.1	BELANJA OPERASI	18.800.000,00	18.800.000,00	0,00	100,00	
7.01	7.01.0.00.0.00.02.0000	7.01.01.2.06.0001	5.1.02	Belanja Barang dan Jasa	18.800.000,00	18.800.000,00	0,00	100,00	
7.01	7.01.0.00.0.00.02.0000	7.01.01.2.06.0002		PENYEDIAAN PERALATAN DAN PERLENGKAPAN KANTOR	55.114.500,00	55.114.500,00	0,00	100,00	
7.01	7.01.0.00.0.00.02.0000	7.01.01.2.06.0002	5.1	BELANJA OPERASI	55.114.500,00	55.114.500,00	0,00	100,00	
7.01	7.01.0.00.0.00.02.0000	7.01.01.2.06.0002	5.1.02	Belanja Barang dan Jasa	55.114.500,00	55.114.500,00	0,00	100,00	
7.01	7.01.0.00.0.00.02.0000	7.01.01.2.06.0003		PENYEDIAAN PERALATAN RUMAH TANGGA	206.766.977,00	206.230.496,00	(536.481,00)	99,74	

KODE REKENING				URAIAN	JUMLAH (Rp)		BERTAMBAH / (BERKURANG)		DASAR HUKUM
					ANGGARAN SETELAH PERUBAHAN	REALISASI	(Rp)	(%)	
7.01	7.01.0.00.0.00.02.0000	7.01.01.2.06.0003	5.1	BELANJA OPERASI	206.766.977,00	206.230.496,00	(536.481,00)	99,74	
7.01	7.01.0.00.0.00.02.0000	7.01.01.2.06.0003	5.1.02	Belanja Barang dan Jasa	206.766.977,00	206.230.496,00	(536.481,00)	99,74	
7.01	7.01.0.00.0.00.02.0000	7.01.01.2.06.0004		PENYEDIAAN BAHAN LOGISTIK KANTOR	21.120.000,00	21.120.000,00	0,00	100,00	
7.01	7.01.0.00.0.00.02.0000	7.01.01.2.06.0004	5.1	BELANJA OPERASI	21.120.000,00	21.120.000,00	0,00	100,00	
7.01	7.01.0.00.0.00.02.0000	7.01.01.2.06.0004	5.1.02	Belanja Barang dan Jasa	21.120.000,00	21.120.000,00	0,00	100,00	
7.01	7.01.0.00.0.00.02.0000	7.01.01.2.06.0005		PENYEDIAAN BARANG CETAKAN DAN PENGGANDAAN	18.508.500,00	18.508.500,00	0,00	100,00	
7.01	7.01.0.00.0.00.02.0000	7.01.01.2.06.0005	5.1	BELANJA OPERASI	18.508.500,00	18.508.500,00	0,00	100,00	
7.01	7.01.0.00.0.00.02.0000	7.01.01.2.06.0005	5.1.02	Belanja Barang dan Jasa	18.508.500,00	18.508.500,00	0,00	100,00	
7.01	7.01.0.00.0.00.02.0000	7.01.01.2.06.0009		PENYELENGGARAAN RAPAT KOORDINASI DAN KONSULTASI SKPD	185.900.000,00	166.247.500,00	(19.652.500,00)	89,42	
7.01	7.01.0.00.0.00.02.0000	7.01.01.2.06.0009	5.1	BELANJA OPERASI	185.900.000,00	166.247.500,00	(19.652.500,00)	89,42	
7.01	7.01.0.00.0.00.02.0000	7.01.01.2.06.0009	5.1.02	Belanja Barang dan Jasa	185.900.000,00	166.247.500,00	(19.652.500,00)	89,42	
7.01	7.01.0.00.0.00.02.0000	7.01.01.2.08		PENYEDIAAN JASA PENUNJANG URUSAN PEMERINTAHAN DAERAH	86.040.000,00	74.360.412,00	(11.679.588,00)	86,42	
7.01	7.01.0.00.0.00.02.0000	7.01.01.2.08.0001		PENYEDIAAN JASA SURAT MENYURAT	12.190.000,00	12.190.000,00	0,00	100,00	
7.01	7.01.0.00.0.00.02.0000	7.01.01.2.08.0001	5.1	BELANJA OPERASI	12.190.000,00	12.190.000,00	0,00	100,00	
7.01	7.01.0.00.0.00.02.0000	7.01.01.2.08.0001	5.1.02	Belanja Barang dan Jasa	12.190.000,00	12.190.000,00	0,00	100,00	
7.01	7.01.0.00.0.00.02.0000	7.01.01.2.08.0002		PENYEDIAAN JASA KOMUNIKASI, SUMBER DAYA AIR DAN LISTRIK	52.800.000,00	41.120.412,00	(11.679.588,00)	77,87	
7.01	7.01.0.00.0.00.02.0000	7.01.01.2.08.0002	5.1	BELANJA OPERASI	52.800.000,00	41.120.412,00	(11.679.588,00)	77,87	
7.01	7.01.0.00.0.00.02.0000	7.01.01.2.08.0002	5.1.02	Belanja Barang dan Jasa	52.800.000,00	41.120.412,00	(11.679.588,00)	77,87	
7.01	7.01.0.00.0.00.02.0000	7.01.01.2.08.0003		PENYEDIAAN JASA PERALATAN DAN PERLENGKAPAN KANTOR	21.050.000,00	21.050.000,00	0,00	100,00	
7.01	7.01.0.00.0.00.02.0000	7.01.01.2.08.0003	5.1	BELANJA OPERASI	21.050.000,00	21.050.000,00	0,00	100,00	
7.01	7.01.0.00.0.00.02.0000	7.01.01.2.08.0003	5.1.02	Belanja Barang dan Jasa	21.050.000,00	21.050.000,00	0,00	100,00	
7.01	7.01.0.00.0.00.02.0000	7.01.01.2.09		PEMELIHARAAN BARANG MILIK DAERAH PENUNJANG URUSAN PEMERINTAHAN DAERAH	21.070.000,00	21.070.000,00	0,00	100,00	
7.01	7.01.0.00.0.00.02.0000	7.01.01.2.09.0006		PEMELIHARAAN PERALATAN DAN MESIN LAINNYA	21.070.000,00	21.070.000,00	0,00	100,00	
7.01	7.01.0.00.0.00.02.0000	7.01.01.2.09.0006	5.1	BELANJA OPERASI	21.070.000,00	21.070.000,00	0,00	100,00	
7.01	7.01.0.00.0.00.02.0000	7.01.01.2.09.0006	5.1.02	Belanja Barang dan Jasa	21.070.000,00	21.070.000,00	0,00	100,00	
7.01	7.01.0.00.0.00.02.0000	7.01.03		PROGRAM PEMBERDAYAAN MASYARAKAT DESA DAN KELURAHAN	328.639.000,00	318.639.000,00	(10.000.000,00)	96,95	
7.01	7.01.0.00.0.00.02.0000	7.01.03.2.01		KOORDINASI KEGIATAN PEMBERDAYAAN DESA	8.824.000,00	8.824.000,00	0,00	100,00	
7.01	7.01.0.00.0.00.02.0000	7.01.03.2.01.0001		PENINGKATAN PARTISIPASI MASYARAKAT DALAM FORUM MUSYAWARAH PERENCANAAN PEMBANGUNAN DI DESA	8.824.000,00	8.824.000,00	0,00	100,00	
7.01	7.01.0.00.0.00.02.0000	7.01.03.2.01.0001	5.1	BELANJA OPERASI	8.824.000,00	8.824.000,00	0,00	100,00	
7.01	7.01.0.00.0.00.02.0000	7.01.03.2.01.0001	5.1.02	Belanja Barang dan Jasa	8.824.000,00	8.824.000,00	0,00	100,00	
7.01	7.01.0.00.0.00.02.0000	7.01.03.2.02		KEGIATAN PEMBERDAYAAN KELURAHAN	294.815.000,00	286.815.000,00	(8.000.000,00)	97,28	
7.01	7.01.0.00.0.00.02.0000	7.01.03.2.02.0001		PENINGKATAN PARTISIPASI MASYARAKAT DALAM FORUM MUSYAWARAH PERENCANAAN PEMBANGUNAN DI KELURAHAN	12.615.000,00	12.615.000,00	0,00	100,00	
7.01	7.01.0.00.0.00.02.0000	7.01.03.2.02.0001	5.1	BELANJA OPERASI	12.615.000,00	12.615.000,00	0,00	100,00	
7.01	7.01.0.00.0.00.02.0000	7.01.03.2.02.0001	5.1.02	Belanja Barang dan Jasa	12.615.000,00	12.615.000,00	0,00	100,00	
7.01	7.01.0.00.0.00.02.0000	7.01.03.2.02.0003		PEMBERDAYAAN MASYARAKAT DI KELURAHAN	282.200.000,00	274.200.000,00	(8.000.000,00)	97,16	
7.01	7.01.0.00.0.00.02.0000	7.01.03.2.02.0003	5.1	BELANJA OPERASI	282.200.000,00	274.200.000,00	(8.000.000,00)	97,16	
7.01	7.01.0.00.0.00.02.0000	7.01.03.2.02.0003	5.1.02	Belanja Barang dan Jasa	244.200.000,00	244.200.000,00	0,00	100,00	
7.01	7.01.0.00.0.00.02.0000	7.01.03.2.02.0003	5.1.05	Belanja Hibah	38.000.000,00	30.000.000,00	(8.000.000,00)	78,94	
7.01	7.01.0.00.0.00.02.0000	7.01.03.2.03		PEMBERDAYAAN LEMBAGA KEMASYARAKATAN TINGKAT KECAMATAN	25.000.000,00	23.000.000,00	(2.000.000,00)	92,00	
7.01	7.01.0.00.0.00.02.0000	7.01.03.2.03.0003		PENYEDIAAN SARANA DAN PRASARANA LEMBAGA KEMASYARAKATAN	25.000.000,00	23.000.000,00	(2.000.000,00)	92,00	
7.01	7.01.0.00.0.00.02.0000	7.01.03.2.03.0003	5.1	BELANJA OPERASI	25.000.000,00	23.000.000,00	(2.000.000,00)	92,00	
7.01	7.01.0.00.0.00.02.0000	7.01.03.2.03.0003	5.1.02	Belanja Barang dan Jasa	6.000.000,00	6.000.000,00	0,00	100,00	
7.01	7.01.0.00.0.00.02.0000	7.01.03.2.03.0003	5.1.05	Belanja Hibah	19.000.000,00	17.000.000,00	(2.000.000,00)	89,47	

KODE REKENING	URAIAN	JUMLAH (Rp)		BERTAMBAH / (BERKURANG)		DASAR HUKUM
		ANGGARAN SETELAH PERUBAHAN	REALISASI	(Rp)	(%)	
	JUMLAH BELANJA	7.279.286.000,00	6.881.500.486,00	(397.785.514,00)	94,53	
	SURPLUS / (DEFISIT)	(7.279.286.000,00)	(6.881.500.486,00)	397.785.514,00	94,53	
	SISA LEBIH PEMBIAYAAN ANGGARAN (SILPA)	(7.279.286.000,00)	(6.881.500.486,00)	397.785.514,00	94,53	

Lampiran I.3 : Peraturan Daerah Kabupaten Kapuas Hulu
Nomor : 1 Tahun 2026
Tanggal : 19 Agustus 2026

PEMERINTAH KAB. KAPUAS HULU

RINCIAN APBD MENURUT URUSAN PEMERINTAHAN DAERAH, ORGANISASI, PROGRAM, KEGIATAN, SUB KEGIATAN, KELOMPOK, DAN JENIS PENDAPATAN, BELANJA, DAN PEMBIAYAAN

TAHUN ANGGARAN 2025

Urusan Pemerintahan : UNSUR KEWILAYAHAN
Bidang Urusan : KECAMATAN
Organisasi : KECAMATAN PUTUSSIBAU UTARA

KODE REKENING				URAIAN	JUMLAH (Rp)		BERTAMBAH / (BERKURANG)		DASAR HUKUM
					ANGGARAN SETELAH PERUBAHAN	REALISASI	(Rp)	(%)	
7.01	7.01.0.00.0.00.01.0000		5	BELANJA DAERAH	6.698.023.650,00	6.357.481.473,00	(340.542.177,00)	94,91	
7.01	7.01.0.00.0.00.01.0000	7.01.01		PROGRAM PENUNJANG URUSAN PEMERINTAHAN DAERAH KABUPATEN/KOTA	6.063.275.050,00	5.723.432.873,00	(339.842.177,00)	94,39	
7.01	7.01.0.00.0.00.01.0000	7.01.01.2.01		PERENCANAAN, PENGANGGARAN, DAN EVALUASI KINERJA PERANGKAT DAERAH	15.154.000,00	15.154.000,00	0,00	100,00	
7.01	7.01.0.00.0.00.01.0000	7.01.01.2.01.0003		KOORDINASI DAN PENYUSUNAN DOKUMEN PERUBAHAN RKA-SKPD	8.056.000,00	8.056.000,00	0,00	100,00	
7.01	7.01.0.00.0.00.01.0000	7.01.01.2.01.0003	5.1	BELANJA OPERASI	8.056.000,00	8.056.000,00	0,00	100,00	
7.01	7.01.0.00.0.00.01.0000	7.01.01.2.01.0003	5.1.02	Belanja Barang dan Jasa	8.056.000,00	8.056.000,00	0,00	100,00	
7.01	7.01.0.00.0.00.01.0000	7.01.01.2.01.0006		KOORDINASI DAN PENYUSUNAN LAPORAN CAPAIAN KINERJA DAN IKHTISAR REALISASI KINERJA SKPD	7.098.000,00	7.098.000,00	0,00	100,00	
7.01	7.01.0.00.0.00.01.0000	7.01.01.2.01.0006	5.1	BELANJA OPERASI	7.098.000,00	7.098.000,00	0,00	100,00	
7.01	7.01.0.00.0.00.01.0000	7.01.01.2.01.0006	5.1.02	Belanja Barang dan Jasa	7.098.000,00	7.098.000,00	0,00	100,00	
7.01	7.01.0.00.0.00.01.0000	7.01.01.2.02		ADMINISTRASI KEUANGAN PERANGKAT DAERAH	5.346.129.165,00	5.029.843.083,00	(316.286.082,00)	94,08	
7.01	7.01.0.00.0.00.01.0000	7.01.01.2.02.0001		PENYEDIAAN GAJI DAN TUNJANGAN ASN	5.159.406.165,00	4.843.124.083,00	(316.282.082,00)	93,86	
7.01	7.01.0.00.0.00.01.0000	7.01.01.2.02.0001	5.1	BELANJA OPERASI	5.159.406.165,00	4.843.124.083,00	(316.282.082,00)	93,86	
7.01	7.01.0.00.0.00.01.0000	7.01.01.2.02.0001	5.1.01	Belanja Pegawai	5.159.406.165,00	4.843.124.083,00	(316.282.082,00)	93,86	
7.01	7.01.0.00.0.00.01.0000	7.01.01.2.02.0003		PELAKSANAAN PENATAUSAHAAN DAN PENGUJIAN/VERIFIKASI KEUANGAN SKPD	173.900.000,00	173.900.000,00	0,00	100,00	
7.01	7.01.0.00.0.00.01.0000	7.01.01.2.02.0003	5.1	BELANJA OPERASI	173.900.000,00	173.900.000,00	0,00	100,00	
7.01	7.01.0.00.0.00.01.0000	7.01.01.2.02.0003	5.1.02	Belanja Barang dan Jasa	173.900.000,00	173.900.000,00	0,00	100,00	
7.01	7.01.0.00.0.00.01.0000	7.01.01.2.02.0005		KOORDINASI DAN PENYUSUNAN LAPORAN KEUANGAN AKHIR TAHUN SKPD	12.823.000,00	12.819.000,00	(4.000,00)	99,96	
7.01	7.01.0.00.0.00.01.0000	7.01.01.2.02.0005	5.1	BELANJA OPERASI	12.823.000,00	12.819.000,00	(4.000,00)	99,96	
7.01	7.01.0.00.0.00.01.0000	7.01.01.2.02.0005	5.1.02	Belanja Barang dan Jasa	12.823.000,00	12.819.000,00	(4.000,00)	99,96	
7.01	7.01.0.00.0.00.01.0000	7.01.01.2.06		ADMINISTRASI UMUM PERANGKAT DAERAH	222.605.300,00	222.083.700,00	(521.600,00)	99,76	
7.01	7.01.0.00.0.00.01.0000	7.01.01.2.06.0001		PENYEDIAAN KOMPONEN INSTALASI LISTRIK/PENERANGAN BANGUNAN KANTOR	4.632.000,00	4.632.000,00	0,00	100,00	
7.01	7.01.0.00.0.00.01.0000	7.01.01.2.06.0001	5.1	BELANJA OPERASI	4.632.000,00	4.632.000,00	0,00	100,00	
7.01	7.01.0.00.0.00.01.0000	7.01.01.2.06.0001	5.1.02	Belanja Barang dan Jasa	4.632.000,00	4.632.000,00	0,00	100,00	
7.01	7.01.0.00.0.00.01.0000	7.01.01.2.06.0003		PENYEDIAAN PERALATAN RUMAH TANGGA	10.446.800,00	10.446.800,00	0,00	100,00	
7.01	7.01.0.00.0.00.01.0000	7.01.01.2.06.0003	5.1	BELANJA OPERASI	10.446.800,00	10.446.800,00	0,00	100,00	
7.01	7.01.0.00.0.00.01.0000	7.01.01.2.06.0003	5.1.02	Belanja Barang dan Jasa	10.446.800,00	10.446.800,00	0,00	100,00	
7.01	7.01.0.00.0.00.01.0000	7.01.01.2.06.0005		PENYEDIAAN BARANG CETAKAN DAN PENGGANDAAN	12.321.500,00	12.200.500,00	(121.000,00)	99,01	
7.01	7.01.0.00.0.00.01.0000	7.01.01.2.06.0005	5.1	BELANJA OPERASI	12.321.500,00	12.200.500,00	(121.000,00)	99,01	
7.01	7.01.0.00.0.00.01.0000	7.01.01.2.06.0005	5.1.02	Belanja Barang dan Jasa	12.321.500,00	12.200.500,00	(121.000,00)	99,01	

KODE REKENING				URAIAN	JUMLAH (Rp)		BERTAMBAH / (BERKURANG)		DASAR HUKUM
					ANGGARAN SETELAH PERUBAHAN	REALISASI	(Rp)	(%)	
7.01	7.01.0.00.0.00.01.0000	7.01.01.2.06.0009		PENYELENGGARAAN RAPAT KOORDINASI DAN KONSULTASI SKPD	195.205.000,00	194.804.400,00	(400.600,00)	99,79	
7.01	7.01.0.00.0.00.01.0000	7.01.01.2.06.0009	5.1	BELANJA OPERASI	195.205.000,00	194.804.400,00	(400.600,00)	99,79	
7.01	7.01.0.00.0.00.01.0000	7.01.01.2.06.0009	5.1.02	Belanja Barang dan Jasa	195.205.000,00	194.804.400,00	(400.600,00)	99,79	
7.01	7.01.0.00.0.00.01.0000	7.01.01.2.08		PENYEDIAAN JASA PENUNJANG URUSAN PEMERINTAHAN DAERAH	439.176.585,00	416.287.090,00	(22.889.495,00)	94,78	
7.01	7.01.0.00.0.00.01.0000	7.01.01.2.08.0001		PENYEDIAAN JASA SURAT MENYURAT	4.050.000,00	4.050.000,00	0,00	100,00	
7.01	7.01.0.00.0.00.01.0000	7.01.01.2.08.0001	5.1	BELANJA OPERASI	4.050.000,00	4.050.000,00	0,00	100,00	
7.01	7.01.0.00.0.00.01.0000	7.01.01.2.08.0001	5.1.02	Belanja Barang dan Jasa	4.050.000,00	4.050.000,00	0,00	100,00	
7.01	7.01.0.00.0.00.01.0000	7.01.01.2.08.0002		PENYEDIAAN JASA KOMUNIKASI, SUMBER DAYA AIR DAN LISTRIK	36.000.000,00	26.878.464,00	(9.121.536,00)	74,66	
7.01	7.01.0.00.0.00.01.0000	7.01.01.2.08.0002	5.1	BELANJA OPERASI	36.000.000,00	26.878.464,00	(9.121.536,00)	74,66	
7.01	7.01.0.00.0.00.01.0000	7.01.01.2.08.0002	5.1.02	Belanja Barang dan Jasa	36.000.000,00	26.878.464,00	(9.121.536,00)	74,66	
7.01	7.01.0.00.0.00.01.0000	7.01.01.2.08.0004		PENYEDIAAN JASA PELAYANAN UMUM KANTOR	399.126.585,00	385.358.626,00	(13.767.959,00)	96,55	
7.01	7.01.0.00.0.00.01.0000	7.01.01.2.08.0004	5.1	BELANJA OPERASI	399.126.585,00	385.358.626,00	(13.767.959,00)	96,55	
7.01	7.01.0.00.0.00.01.0000	7.01.01.2.08.0004	5.1.02	Belanja Barang dan Jasa	399.126.585,00	385.358.626,00	(13.767.959,00)	96,55	
7.01	7.01.0.00.0.00.01.0000	7.01.01.2.09		PEMELIHARAAN BARANG MILIK DAERAH PENUNJANG URUSAN PEMERINTAHAN DAERAH	40.210.000,00	40.065.000,00	(145.000,00)	99,63	
7.01	7.01.0.00.0.00.01.0000	7.01.01.2.09.0002		PENYEDIAAN JASA PEMELIHARAAN, BIAYA PEMELIHARAAN, PAJAK DAN PERIZINAN KENDARAAN DINAS OPERASIONAL ATAU LAPANGAN	5.520.000,00	5.520.000,00	0,00	100,00	
7.01	7.01.0.00.0.00.01.0000	7.01.01.2.09.0002	5.1	BELANJA OPERASI	5.520.000,00	5.520.000,00	0,00	100,00	
7.01	7.01.0.00.0.00.01.0000	7.01.01.2.09.0002	5.1.02	Belanja Barang dan Jasa	5.520.000,00	5.520.000,00	0,00	100,00	
7.01	7.01.0.00.0.00.01.0000	7.01.01.2.09.0006		PEMELIHARAAN PERALATAN DAN MESIN LAINNYA	34.690.000,00	34.545.000,00	(145.000,00)	99,58	
7.01	7.01.0.00.0.00.01.0000	7.01.01.2.09.0006	5.1	BELANJA OPERASI	34.690.000,00	34.545.000,00	(145.000,00)	99,58	
7.01	7.01.0.00.0.00.01.0000	7.01.01.2.09.0006	5.1.02	Belanja Barang dan Jasa	34.690.000,00	34.545.000,00	(145.000,00)	99,58	
7.01	7.01.0.00.0.00.01.0000	7.01.02		PROGRAM PENYELENGGARAAN PEMERINTAHAN DAN PELAYANAN PUBLIK	19.193.000,00	19.193.000,00	0,00	100,00	
7.01	7.01.0.00.0.00.01.0000	7.01.02.2.01		KOORDINASI PENYELENGGARAAN KEGIATAN PEMERINTAHAN DI TINGKAT KECAMATAN	19.193.000,00	19.193.000,00	0,00	100,00	
7.01	7.01.0.00.0.00.01.0000	7.01.02.2.01.0002		PENINGKATAN EFEKTIFITAS KEGIATAN PEMERINTAHAN DI TINGKAT KECAMATAN	19.193.000,00	19.193.000,00	0,00	100,00	
7.01	7.01.0.00.0.00.01.0000	7.01.02.2.01.0002	5.1	BELANJA OPERASI	19.193.000,00	19.193.000,00	0,00	100,00	
7.01	7.01.0.00.0.00.01.0000	7.01.02.2.01.0002	5.1.02	Belanja Barang dan Jasa	19.193.000,00	19.193.000,00	0,00	100,00	
7.01	7.01.0.00.0.00.01.0000	7.01.03		PROGRAM PEMBERDAYAAN MASYARAKAT DESA DAN KELURAHAN	589.405.600,00	588.705.600,00	(700.000,00)	99,88	
7.01	7.01.0.00.0.00.01.0000	7.01.03.2.01		KOORDINASI KEGIATAN PEMBERDAYAAN DESA	12.350.000,00	12.000.000,00	(350.000,00)	97,16	
7.01	7.01.0.00.0.00.01.0000	7.01.03.2.01.0001		PENINGKATAN PARTISIPASI MASYARAKAT DALAM FORUM MUSYAWARAH PERENCANAAN PEMBANGUNAN DI DESA	12.350.000,00	12.000.000,00	(350.000,00)	97,16	
7.01	7.01.0.00.0.00.01.0000	7.01.03.2.01.0001	5.1	BELANJA OPERASI	12.350.000,00	12.000.000,00	(350.000,00)	97,16	
7.01	7.01.0.00.0.00.01.0000	7.01.03.2.01.0001	5.1.02	Belanja Barang dan Jasa	12.350.000,00	12.000.000,00	(350.000,00)	97,16	
7.01	7.01.0.00.0.00.01.0000	7.01.03.2.02		KEGIATAN PEMBERDAYAAN KELURAHAN	554.355.600,00	554.005.600,00	(350.000,00)	99,93	
7.01	7.01.0.00.0.00.01.0000	7.01.03.2.02.0001		PENINGKATAN PARTISIPASI MASYARAKAT DALAM FORUM MUSYAWARAH PERENCANAAN PEMBANGUNAN DI KELURAHAN	14.260.000,00	14.260.000,00	0,00	100,00	
7.01	7.01.0.00.0.00.01.0000	7.01.03.2.02.0001	5.1	BELANJA OPERASI	14.260.000,00	14.260.000,00	0,00	100,00	
7.01	7.01.0.00.0.00.01.0000	7.01.03.2.02.0001	5.1.02	Belanja Barang dan Jasa	14.260.000,00	14.260.000,00	0,00	100,00	
7.01	7.01.0.00.0.00.01.0000	7.01.03.2.02.0002		PEMBANGUNAN SARANA DAN PRASARANA KELURAHAN	98.503.000,00	98.153.000,00	(350.000,00)	99,64	
7.01	7.01.0.00.0.00.01.0000	7.01.03.2.02.0002	5.1	BELANJA OPERASI	98.503.000,00	98.153.000,00	(350.000,00)	99,64	
7.01	7.01.0.00.0.00.01.0000	7.01.03.2.02.0002	5.1.02	Belanja Barang dan Jasa	98.503.000,00	98.153.000,00	(350.000,00)	99,64	
7.01	7.01.0.00.0.00.01.0000	7.01.03.2.02.0003		PEMBERDAYAAN MASYARAKAT DI KELURAHAN	441.592.600,00	441.592.600,00	0,00	100,00	
7.01	7.01.0.00.0.00.01.0000	7.01.03.2.02.0003	5.1	BELANJA OPERASI	441.592.600,00	441.592.600,00	0,00	100,00	
7.01	7.01.0.00.0.00.01.0000	7.01.03.2.02.0003	5.1.02	Belanja Barang dan Jasa	441.592.600,00	441.592.600,00	0,00	100,00	
7.01	7.01.0.00.0.00.01.0000	7.01.03.2.03		PEMBERDAYAAN LEMBAGA KEMASYARAKATAN TINGKAT KECAMATAN	22.700.000,00	22.700.000,00	0,00	100,00	
7.01	7.01.0.00.0.00.01.0000	7.01.03.2.03.0002		PENINGKATAN KAPASITAS LEMBAGA KEMASYARAKATAN	22.700.000,00	22.700.000,00	0,00	100,00	

KODE REKENING				URAIAN	JUMLAH (Rp)		BERTAMBAH / (BERKURANG)		DASAR HUKUM
					ANGGARAN SETELAH PERUBAHAN	REALISASI	(Rp)	(%)	
7.01	7.01.0.00.0.00.01.0000	7.01.03.2.03.0002	5.1	BELANJA OPERASI	22.700.000,00	22.700.000,00	0,00	100,00	
7.01	7.01.0.00.0.00.01.0000	7.01.03.2.03.0002	5.1.02	Belanja Barang dan Jasa	22.700.000,00	22.700.000,00	0,00	100,00	
7.01	7.01.0.00.0.00.01.0000	7.01.04		PROGRAM KOORDINASI KETENTRAMAN DAN KETERTIBAN UMUM	12.350.000,00	12.350.000,00	0,00	100,00	
7.01	7.01.0.00.0.00.01.0000	7.01.04.2.01		KOORDINASI UPAYA PENYELENGGARAAN KETENTERAMAN DAN KETERTIBAN UMUM	12.350.000,00	12.350.000,00	0,00	100,00	
7.01	7.01.0.00.0.00.01.0000	7.01.04.2.01.0001		SINERGITAS DENGAN KEPOLISIAN NEGARA REPUBLIK INDONESIA, TENTARA NASIONAL INDONESIA DAN INSTANSI VERTIKAL DI WILAYAH KECAMATAN	12.350.000,00	12.350.000,00	0,00	100,00	
7.01	7.01.0.00.0.00.01.0000	7.01.04.2.01.0001	5.1	BELANJA OPERASI	12.350.000,00	12.350.000,00	0,00	100,00	
7.01	7.01.0.00.0.00.01.0000	7.01.04.2.01.0001	5.1.02	Belanja Barang dan Jasa	12.350.000,00	12.350.000,00	0,00	100,00	
7.01	7.01.0.00.0.00.01.0000	7.01.05		PROGRAM PENYELENGGARAAN URUSAN PEMERINTAHAN UMUM	7.900.000,00	7.900.000,00	0,00	100,00	
7.01	7.01.0.00.0.00.01.0000	7.01.05.2.01		PENYELENGGARAAN URUSAN PEMERINTAHAN UMUM SESUAI PENUGASAN KEPALA DAERAH	7.900.000,00	7.900.000,00	0,00	100,00	
7.01	7.01.0.00.0.00.01.0000	7.01.05.2.01.0008		PELAKSANAAN TUGAS FORUM KOORDINASI PIMPINAN DI KECAMATAN	7.900.000,00	7.900.000,00	0,00	100,00	
7.01	7.01.0.00.0.00.01.0000	7.01.05.2.01.0008	5.1	BELANJA OPERASI	7.900.000,00	7.900.000,00	0,00	100,00	
7.01	7.01.0.00.0.00.01.0000	7.01.05.2.01.0008	5.1.02	Belanja Barang dan Jasa	7.900.000,00	7.900.000,00	0,00	100,00	
7.01	7.01.0.00.0.00.01.0000	7.01.06		PROGRAM PEMBINAAN DAN PENGAWASAN PEMERINTAHAN DESA	5.900.000,00	5.900.000,00	0,00	100,00	
7.01	7.01.0.00.0.00.01.0000	7.01.06.2.01		FASILITASI, REKOMENDASI DAN KOORDINASI PEMBINAAN DAN PENGAWASAN PEMERINTAHAN DESA	5.900.000,00	5.900.000,00	0,00	100,00	
7.01	7.01.0.00.0.00.01.0000	7.01.06.2.01.0002		FASILITASI ADMINISTRASI TATA PEMERINTAHAN DESA	5.900.000,00	5.900.000,00	0,00	100,00	
7.01	7.01.0.00.0.00.01.0000	7.01.06.2.01.0002	5.1	BELANJA OPERASI	5.900.000,00	5.900.000,00	0,00	100,00	
7.01	7.01.0.00.0.00.01.0000	7.01.06.2.01.0002	5.1.02	Belanja Barang dan Jasa	5.900.000,00	5.900.000,00	0,00	100,00	
				JUMLAH BELANJA	6.698.023.650,00	6.357.481.473,00	(340.542.177,00)	94,91	
				SURPLUS / (DEFISIT)	(6.698.023.650,00)	(6.357.481.473,00)	340.542.177,00	94,91	
				SISA LEBIH PEMBIAYAAN ANGGARAN (SILPA)	(6.698.023.650,00)	(6.357.481.473,00)	340.542.177,00	94,91	

Lampiran I.3 : Peraturan Daerah Kabupaten Kapuas Hulu
Nomor : 1 Tahun 2026
Tanggal : 19 Agustus 2026

PEMERINTAH KAB. KAPUAS HULU

RINCIAN APBD MENURUT URUSAN PEMERINTAHAN DAERAH, ORGANISASI, PROGRAM, KEGIATAN, SUB KEGIATAN, KELOMPOK, DAN JENIS PENDAPATAN, BELANJA, DAN PEMBIAYAAN

TAHUN ANGGARAN 2025

Urusan Pemerintahan : UNSUR KEWILAYAHAN
Bidang Urusan : KECAMATAN
Organisasi : KECAMATAN SEBERUANG

KODE REKENING				URAIAN	JUMLAH (Rp)		BERTAMBAH / (BERKURANG)		DASAR HUKUM
					ANGGARAN SETELAH PERUBAHAN	REALISASI	(Rp)	(%)	
7.01	7.01.0.00.0.00.21.0000		5	BELANJA DAERAH	2.550.756.000,00	2.399.557.123,00	(151.198.877,00)	94,07	
7.01	7.01.0.00.0.00.21.0000	7.01.01		PROGRAM PENUNJANG URUSAN PEMERINTAHAN DAERAH KABUPATEN/KOTA	2.523.051.000,00	2.371.852.123,00	(151.198.877,00)	94,00	
7.01	7.01.0.00.0.00.21.0000	7.01.01.2.02		ADMINISTRASI KEUANGAN PERANGKAT DAERAH	2.241.627.767,00	2.091.468.223,00	(150.159.544,00)	93,30	
7.01	7.01.0.00.0.00.21.0000	7.01.01.2.02.0001		PENYEDIAAN GAJI DAN TUNJANGAN ASN	2.168.719.767,00	2.018.560.223,00	(150.159.544,00)	93,07	
7.01	7.01.0.00.0.00.21.0000	7.01.01.2.02.0001	5.1	BELANJA OPERASI	2.168.719.767,00	2.018.560.223,00	(150.159.544,00)	93,07	
7.01	7.01.0.00.0.00.21.0000	7.01.01.2.02.0001	5.1.01	Belanja Pegawai	2.168.719.767,00	2.018.560.223,00	(150.159.544,00)	93,07	
7.01	7.01.0.00.0.00.21.0000	7.01.01.2.02.0003		PELAKSANAAN PENATAUSAHAAN DAN PENGUJIAN/VERIFIKASI KEUANGAN SKPD	72.908.000,00	72.908.000,00	0,00	100,00	
7.01	7.01.0.00.0.00.21.0000	7.01.01.2.02.0003	5.1	BELANJA OPERASI	72.908.000,00	72.908.000,00	0,00	100,00	
7.01	7.01.0.00.0.00.21.0000	7.01.01.2.02.0003	5.1.02	Belanja Barang dan Jasa	72.908.000,00	72.908.000,00	0,00	100,00	
7.01	7.01.0.00.0.00.21.0000	7.01.01.2.06		ADMINISTRASI UMUM PERANGKAT DAERAH	202.942.000,00	202.914.000,00	(28.000,00)	99,98	
7.01	7.01.0.00.0.00.21.0000	7.01.01.2.06.0004		PENYEDIAAN BAHAN LOGISTIK KANTOR	39.638.000,00	39.630.000,00	(8.000,00)	99,97	
7.01	7.01.0.00.0.00.21.0000	7.01.01.2.06.0004	5.1	BELANJA OPERASI	39.638.000,00	39.630.000,00	(8.000,00)	99,97	
7.01	7.01.0.00.0.00.21.0000	7.01.01.2.06.0004	5.1.02	Belanja Barang dan Jasa	39.638.000,00	39.630.000,00	(8.000,00)	99,97	
7.01	7.01.0.00.0.00.21.0000	7.01.01.2.06.0005		PENYEDIAAN BARANG CETAKAN DAN PENGGANDAAN	3.704.000,00	3.704.000,00	0,00	100,00	
7.01	7.01.0.00.0.00.21.0000	7.01.01.2.06.0005	5.1	BELANJA OPERASI	3.704.000,00	3.704.000,00	0,00	100,00	
7.01	7.01.0.00.0.00.21.0000	7.01.01.2.06.0005	5.1.02	Belanja Barang dan Jasa	3.704.000,00	3.704.000,00	0,00	100,00	
7.01	7.01.0.00.0.00.21.0000	7.01.01.2.06.0008		FASILITASI KUNJUNGAN TAMU	39.600.000,00	39.600.000,00	0,00	100,00	
7.01	7.01.0.00.0.00.21.0000	7.01.01.2.06.0008	5.1	BELANJA OPERASI	39.600.000,00	39.600.000,00	0,00	100,00	
7.01	7.01.0.00.0.00.21.0000	7.01.01.2.06.0008	5.1.02	Belanja Barang dan Jasa	39.600.000,00	39.600.000,00	0,00	100,00	
7.01	7.01.0.00.0.00.21.0000	7.01.01.2.06.0009		PENYELENGGARAAN RAPAT KOORDINASI DAN KONSULTASI SKPD	120.000.000,00	119.980.000,00	(20.000,00)	99,98	
7.01	7.01.0.00.0.00.21.0000	7.01.01.2.06.0009	5.1	BELANJA OPERASI	120.000.000,00	119.980.000,00	(20.000,00)	99,98	
7.01	7.01.0.00.0.00.21.0000	7.01.01.2.06.0009	5.1.02	Belanja Barang dan Jasa	120.000.000,00	119.980.000,00	(20.000,00)	99,98	
7.01	7.01.0.00.0.00.21.0000	7.01.01.2.08		PENYEDIAAN JASA PENUNJANG URUSAN PEMERINTAHAN DAERAH	78.481.233,00	77.469.900,00	(1.011.333,00)	98,71	
7.01	7.01.0.00.0.00.21.0000	7.01.01.2.08.0002		PENYEDIAAN JASA KOMUNIKASI, SUMBER DAYA AIR DAN LISTRIK	6.843.000,00	6.537.900,00	(305.100,00)	95,54	
7.01	7.01.0.00.0.00.21.0000	7.01.01.2.08.0002	5.1	BELANJA OPERASI	6.843.000,00	6.537.900,00	(305.100,00)	95,54	
7.01	7.01.0.00.0.00.21.0000	7.01.01.2.08.0002	5.1.02	Belanja Barang dan Jasa	6.843.000,00	6.537.900,00	(305.100,00)	95,54	
7.01	7.01.0.00.0.00.21.0000	7.01.01.2.08.0004		PENYEDIAAN JASA PELAYANAN UMUM KANTOR	71.638.233,00	70.932.000,00	(706.233,00)	99,01	
7.01	7.01.0.00.0.00.21.0000	7.01.01.2.08.0004	5.1	BELANJA OPERASI	71.638.233,00	70.932.000,00	(706.233,00)	99,01	
7.01	7.01.0.00.0.00.21.0000	7.01.01.2.08.0004	5.1.02	Belanja Barang dan Jasa	71.638.233,00	70.932.000,00	(706.233,00)	99,01	
7.01	7.01.0.00.0.00.21.0000	7.01.03		PROGRAM PEMBERDAYAAN MASYARAKAT DESA DAN KELURAHAN	27.705.000,00	27.705.000,00	0,00	100,00	
7.01	7.01.0.00.0.00.21.0000	7.01.03.2.01		KOORDINASI KEGIATAN PEMBERDAYAAN DESA	7.305.000,00	7.305.000,00	0,00	100,00	

KODE REKENING				URAIAN	JUMLAH (Rp)		BERTAMBAH / (BERKURANG)		DASAR HUKUM
					ANGGARAN SETELAH PERUBAHAN	REALISASI	(Rp)	(%)	
7.01	7.01.0.00.0.00.21.0000	7.01.03.2.01.0001		PENINGKATAN PARTISIPASI MASYARAKAT DALAM FORUM MUSYAWARAH PERENCANAAN PEMBANGUNAN DI DESA	7.305.000,00	7.305.000,00	0,00	100,00	
7.01	7.01.0.00.0.00.21.0000	7.01.03.2.01.0001	5.1	BELANJA OPERASI	7.305.000,00	7.305.000,00	0,00	100,00	
7.01	7.01.0.00.0.00.21.0000	7.01.03.2.01.0001	5.1.02	Belanja Barang dan Jasa	7.305.000,00	7.305.000,00	0,00	100,00	
7.01	7.01.0.00.0.00.21.0000	7.01.03.2.03		PEMBERDAYAAN LEMBAGA KEMASYARAKATAN TINGKAT KECAMATAN	20.400.000,00	20.400.000,00	0,00	100,00	
7.01	7.01.0.00.0.00.21.0000	7.01.03.2.03.0002		PENINGKATAN KAPASITAS LEMBAGA KEMASYARAKATAN	20.400.000,00	20.400.000,00	0,00	100,00	
7.01	7.01.0.00.0.00.21.0000	7.01.03.2.03.0002	5.1	BELANJA OPERASI	20.400.000,00	20.400.000,00	0,00	100,00	
7.01	7.01.0.00.0.00.21.0000	7.01.03.2.03.0002	5.1.02	Belanja Barang dan Jasa	20.400.000,00	20.400.000,00	0,00	100,00	
				JUMLAH BELANJA	2.550.756.000,00	2.399.557.123,00	(151.198.877,00)	94,07	
				SURPLUS / (DEFISIT)	(2.550.756.000,00)	(2.399.557.123,00)	151.198.877,00	94,07	
				SISA LEBIH PEMBIAYAAN ANGGARAN (SILPA)	(2.550.756.000,00)	(2.399.557.123,00)	151.198.877,00	94,07	

Lampiran I.3 : Peraturan Daerah Kabupaten Kapuas Hulu
Nomor : 1 Tahun 2026
Tanggal : 19 Agustus 2026

PEMERINTAH KAB. KAPUAS HULU

RINCIAN APBD MENURUT URUSAN PEMERINTAHAN DAERAH, ORGANISASI, PROGRAM, KEGIATAN, SUB KEGIATAN, KELOMPOK, DAN JENIS PENDAPATAN, BELANJA, DAN PEMBIAYAAN

TAHUN ANGGARAN 2025

Urusan Pemerintahan : UNSUR KEWILAYAHAN
Bidang Urusan : KECAMATAN
Organisasi : KECAMATAN SELIMBAU

KODE REKENING				URAIAN	JUMLAH (Rp)		BERTAMBAH / (BERKURANG)		DASAR HUKUM
					ANGGARAN SETELAH PERUBAHAN	REALISASI	(Rp)	(%)	
7.01	7.01.0.00.0.00.14.0000		5	BELANJA DAERAH	2.674.954.000,00	2.472.580.411,60	(202.373.588,40)	92,43	
7.01	7.01.0.00.0.00.14.0000	7.01.01		PROGRAM PENUNJANG URUSAN PEMERINTAHAN DAERAH KABUPATEN/KOTA	2.654.904.000,00	2.452.791.911,60	(202.112.088,40)	92,38	
7.01	7.01.0.00.0.00.14.0000	7.01.01.2.02		ADMINISTRASI KEUANGAN PERANGKAT DAERAH	2.318.719.413,00	2.125.745.227,00	(192.974.186,00)	91,67	
7.01	7.01.0.00.0.00.14.0000	7.01.01.2.02.0001		PENYEDIAAN GAJI DAN TUNJANGAN ASN	2.244.649.413,00	2.052.355.227,00	(192.294.186,00)	91,43	
7.01	7.01.0.00.0.00.14.0000	7.01.01.2.02.0001	5.1	BELANJA OPERASI	2.244.649.413,00	2.052.355.227,00	(192.294.186,00)	91,43	
7.01	7.01.0.00.0.00.14.0000	7.01.01.2.02.0001	5.1.01	Belanja Pegawai	2.244.649.413,00	2.052.355.227,00	(192.294.186,00)	91,43	
7.01	7.01.0.00.0.00.14.0000	7.01.01.2.02.0002		PENYEDIAAN ADMINISTRASI PELAKSANAAN TUGAS ASN	73.520.000,00	72.840.000,00	(680.000,00)	99,07	
7.01	7.01.0.00.0.00.14.0000	7.01.01.2.02.0002	5.1	BELANJA OPERASI	73.520.000,00	72.840.000,00	(680.000,00)	99,07	
7.01	7.01.0.00.0.00.14.0000	7.01.01.2.02.0002	5.1.02	Belanja Barang dan Jasa	73.520.000,00	72.840.000,00	(680.000,00)	99,07	
7.01	7.01.0.00.0.00.14.0000	7.01.01.2.02.0005		KOORDINASI DAN PENYUSUNAN LAPORAN KEUANGAN AKHIR TAHUN SKPD	550.000,00	550.000,00	0,00	100,00	
7.01	7.01.0.00.0.00.14.0000	7.01.01.2.02.0005	5.1	BELANJA OPERASI	550.000,00	550.000,00	0,00	100,00	
7.01	7.01.0.00.0.00.14.0000	7.01.01.2.02.0005	5.1.02	Belanja Barang dan Jasa	550.000,00	550.000,00	0,00	100,00	
7.01	7.01.0.00.0.00.14.0000	7.01.01.2.05		ADMINISTRASI KEPEGAWAIAN PERANGKAT DAERAH	21.049.000,00	21.049.000,00	0,00	100,00	
7.01	7.01.0.00.0.00.14.0000	7.01.01.2.05.0002		PENGADAAN PAKAIAN DINAS BESERTA ATRIBUT KELENGKAPANNYA	21.049.000,00	21.049.000,00	0,00	100,00	
7.01	7.01.0.00.0.00.14.0000	7.01.01.2.05.0002	5.1	BELANJA OPERASI	21.049.000,00	21.049.000,00	0,00	100,00	
7.01	7.01.0.00.0.00.14.0000	7.01.01.2.05.0002	5.1.02	Belanja Barang dan Jasa	21.049.000,00	21.049.000,00	0,00	100,00	
7.01	7.01.0.00.0.00.14.0000	7.01.01.2.06		ADMINISTRASI UMUM PERANGKAT DAERAH	78.641.000,00	73.662.002,00	(4.978.998,00)	93,66	
7.01	7.01.0.00.0.00.14.0000	7.01.01.2.06.0001		PENYEDIAAN KOMPONEN INSTALASI LISTRIK/PENERANGAN BANGUNAN KANTOR	3.105.000,00	3.065.000,00	(40.000,00)	98,71	
7.01	7.01.0.00.0.00.14.0000	7.01.01.2.06.0001	5.1	BELANJA OPERASI	3.105.000,00	3.065.000,00	(40.000,00)	98,71	
7.01	7.01.0.00.0.00.14.0000	7.01.01.2.06.0001	5.1.02	Belanja Barang dan Jasa	3.105.000,00	3.065.000,00	(40.000,00)	98,71	
7.01	7.01.0.00.0.00.14.0000	7.01.01.2.06.0003		PENYEDIAAN PERALATAN RUMAH TANGGA	1.650.000,00	1.650.000,00	0,00	100,00	
7.01	7.01.0.00.0.00.14.0000	7.01.01.2.06.0003	5.1	BELANJA OPERASI	1.650.000,00	1.650.000,00	0,00	100,00	
7.01	7.01.0.00.0.00.14.0000	7.01.01.2.06.0003	5.1.02	Belanja Barang dan Jasa	1.650.000,00	1.650.000,00	0,00	100,00	
7.01	7.01.0.00.0.00.14.0000	7.01.01.2.06.0005		PENYEDIAAN BARANG CETAKAN DAN PENGGANDAAN	2.496.000,00	2.440.000,00	(56.000,00)	97,75	
7.01	7.01.0.00.0.00.14.0000	7.01.01.2.06.0005	5.1	BELANJA OPERASI	2.496.000,00	2.440.000,00	(56.000,00)	97,75	
7.01	7.01.0.00.0.00.14.0000	7.01.01.2.06.0005	5.1.02	Belanja Barang dan Jasa	2.496.000,00	2.440.000,00	(56.000,00)	97,75	
7.01	7.01.0.00.0.00.14.0000	7.01.01.2.06.0009		PENYELENGGARAAN RAPAT KOORDINASI DAN KONSULTASI SKPD	71.390.000,00	66.507.002,00	(4.882.998,00)	93,16	
7.01	7.01.0.00.0.00.14.0000	7.01.01.2.06.0009	5.1	BELANJA OPERASI	71.390.000,00	66.507.002,00	(4.882.998,00)	93,16	
7.01	7.01.0.00.0.00.14.0000	7.01.01.2.06.0009	5.1.02	Belanja Barang dan Jasa	71.390.000,00	66.507.002,00	(4.882.998,00)	93,16	

KODE REKENING				URAIAN	JUMLAH (Rp)		BERTAMBAH / (BERKURANG)		DASAR HUKUM
					ANGGARAN SETELAH PERUBAHAN	REALISASI	(Rp)	(%)	
7.01	7.01.0.00.0.00.14.0000	7.01.01.2.07		PENGADAAN BARANG MILIK DAERAH PENUNJANG URUSAN PEMERINTAH DAERAH	27.700.000,00	27.700.000,00	0,00	100,00	
7.01	7.01.0.00.0.00.14.0000	7.01.01.2.07.0006		PENGADAAN PERALATAN DAN MESIN LAINNYA	27.700.000,00	27.700.000,00	0,00	100,00	
7.01	7.01.0.00.0.00.14.0000	7.01.01.2.07.0006	5.2	BELANJA MODAL	27.700.000,00	27.700.000,00	0,00	100,00	
7.01	7.01.0.00.0.00.14.0000	7.01.01.2.07.0006	5.2.02	Belanja Modal Peralatan dan Mesin	27.700.000,00	27.700.000,00	0,00	100,00	
7.01	7.01.0.00.0.00.14.0000	7.01.01.2.08		PENYEDIAAN JASA PENUNJANG URUSAN PEMERINTAHAN DAERAH	142.711.987,00	138.795.082,60	(3.916.904,40)	97,25	
7.01	7.01.0.00.0.00.14.0000	7.01.01.2.08.0001		PENYEDIAAN JASA SURAT MENYURAT	1.142.500,00	1.098.000,00	(44.500,00)	96,10	
7.01	7.01.0.00.0.00.14.0000	7.01.01.2.08.0001	5.1	BELANJA OPERASI	1.142.500,00	1.098.000,00	(44.500,00)	96,10	
7.01	7.01.0.00.0.00.14.0000	7.01.01.2.08.0001	5.1.02	Belanja Barang dan Jasa	1.142.500,00	1.098.000,00	(44.500,00)	96,10	
7.01	7.01.0.00.0.00.14.0000	7.01.01.2.08.0002		PENYEDIAAN JASA KOMUNIKASI, SUMBER DAYA AIR DAN LISTRIK	5.344.900,00	4.190.234,00	(1.154.666,00)	78,39	
7.01	7.01.0.00.0.00.14.0000	7.01.01.2.08.0002	5.1	BELANJA OPERASI	5.344.900,00	4.190.234,00	(1.154.666,00)	78,39	
7.01	7.01.0.00.0.00.14.0000	7.01.01.2.08.0002	5.1.02	Belanja Barang dan Jasa	5.344.900,00	4.190.234,00	(1.154.666,00)	78,39	
7.01	7.01.0.00.0.00.14.0000	7.01.01.2.08.0004		PENYEDIAAN JASA PELAYANAN UMUM KANTOR	136.224.587,00	133.506.848,60	(2.717.738,40)	98,00	
7.01	7.01.0.00.0.00.14.0000	7.01.01.2.08.0004	5.1	BELANJA OPERASI	136.224.587,00	133.506.848,60	(2.717.738,40)	98,00	
7.01	7.01.0.00.0.00.14.0000	7.01.01.2.08.0004	5.1.02	Belanja Barang dan Jasa	136.224.587,00	133.506.848,60	(2.717.738,40)	98,00	
7.01	7.01.0.00.0.00.14.0000	7.01.01.2.09		PEMELIHARAAN BARANG MILIK DAERAH PENUNJANG URUSAN PEMERINTAHAN DAERAH	66.082.600,00	65.840.600,00	(242.000,00)	99,63	
7.01	7.01.0.00.0.00.14.0000	7.01.01.2.09.0001		PENYEDIAAN JASA PEMELIHARAAN, BIAYA PEMELIHARAAN, DAN PAJAK KENDARAAN PERORANGAN DINAS ATAU KENDARAAN DINAS JABATAN	4.236.600,00	4.202.600,00	(34.000,00)	99,19	
7.01	7.01.0.00.0.00.14.0000	7.01.01.2.09.0001	5.1	BELANJA OPERASI	4.236.600,00	4.202.600,00	(34.000,00)	99,19	
7.01	7.01.0.00.0.00.14.0000	7.01.01.2.09.0001	5.1.02	Belanja Barang dan Jasa	4.236.600,00	4.202.600,00	(34.000,00)	99,19	
7.01	7.01.0.00.0.00.14.0000	7.01.01.2.09.0006		PEMELIHARAAN PERALATAN DAN MESIN LAINNYA	32.046.000,00	31.838.000,00	(208.000,00)	99,35	
7.01	7.01.0.00.0.00.14.0000	7.01.01.2.09.0006	5.1	BELANJA OPERASI	32.046.000,00	31.838.000,00	(208.000,00)	99,35	
7.01	7.01.0.00.0.00.14.0000	7.01.01.2.09.0006	5.1.02	Belanja Barang dan Jasa	32.046.000,00	31.838.000,00	(208.000,00)	99,35	
7.01	7.01.0.00.0.00.14.0000	7.01.01.2.09.0009		PEMELIHARAAN/REHABILITASI GEDUNG KANTOR DAN BANGUNAN LAINNYA	29.800.000,00	29.800.000,00	0,00	100,00	
7.01	7.01.0.00.0.00.14.0000	7.01.01.2.09.0009	5.1	BELANJA OPERASI	29.800.000,00	29.800.000,00	0,00	100,00	
7.01	7.01.0.00.0.00.14.0000	7.01.01.2.09.0009	5.1.02	Belanja Barang dan Jasa	29.800.000,00	29.800.000,00	0,00	100,00	
7.01	7.01.0.00.0.00.14.0000	7.01.03		PROGRAM PEMBERDAYAAN MASYARAKAT DESA DAN KELURAHAN	20.050.000,00	19.788.500,00	(261.500,00)	98,69	
7.01	7.01.0.00.0.00.14.0000	7.01.03.2.01		KOORDINASI KEGIATAN PEMBERDAYAAN DESA	550.000,00	288.500,00	(261.500,00)	52,45	
7.01	7.01.0.00.0.00.14.0000	7.01.03.2.01.0001		PENINGKATAN PARTISIPASI MASYARAKAT DALAM FORUM MUSYAWARAH PERENCANAAN PEMBANGUNAN DI DESA	550.000,00	288.500,00	(261.500,00)	52,45	
7.01	7.01.0.00.0.00.14.0000	7.01.03.2.01.0001	5.1	BELANJA OPERASI	550.000,00	288.500,00	(261.500,00)	52,45	
7.01	7.01.0.00.0.00.14.0000	7.01.03.2.01.0001	5.1.02	Belanja Barang dan Jasa	550.000,00	288.500,00	(261.500,00)	52,45	
7.01	7.01.0.00.0.00.14.0000	7.01.03.2.03		PEMBERDAYAAN LEMBAGA KEMASYARAKATAN TINGKAT KECAMATAN	19.500.000,00	19.500.000,00	0,00	100,00	
7.01	7.01.0.00.0.00.14.0000	7.01.03.2.03.0002		PENINGKATAN KAPASITAS LEMBAGA KEMASYARAKATAN	19.500.000,00	19.500.000,00	0,00	100,00	
7.01	7.01.0.00.0.00.14.0000	7.01.03.2.03.0002	5.1	BELANJA OPERASI	19.500.000,00	19.500.000,00	0,00	100,00	
7.01	7.01.0.00.0.00.14.0000	7.01.03.2.03.0002	5.1.02	Belanja Barang dan Jasa	19.500.000,00	19.500.000,00	0,00	100,00	
				JUMLAH BELANJA	2.674.954.000,00	2.472.580.411,60	(202.373.588,40)	92,43	
				SURPLUS / (DEFISIT)	(2.674.954.000,00)	(2.472.580.411,60)	202.373.588,40	92,43	
				SISA LEBIH PEMBIAYAAN ANGGARAN (SILPA)	(2.674.954.000,00)	(2.472.580.411,60)	202.373.588,40	92,43	

Lampiran I.3 : Peraturan Daerah Kabupaten Kapuas Hulu
Nomor : 1 Tahun 2026
Tanggal : 19 Agustus 2026

PEMERINTAH KAB. KAPUAS HULU

RINCIAN APBD MENURUT URUSAN PEMERINTAHAN DAERAH, ORGANISASI, PROGRAM, KEGIATAN, SUB KEGIATAN, KELOMPOK, DAN JENIS PENDAPATAN, BELANJA, DAN PEMBIAYAAN

TAHUN ANGGARAN 2025

Urusan Pemerintahan : UNSUR KEWILAYAHAN
Bidang Urusan : KECAMATAN
Organisasi : KECAMATAN SEMITAU

KODE REKENING				URAIAN	JUMLAH (Rp)		BERTAMBAH / (BERKURANG)		DASAR HUKUM
					ANGGARAN SETELAH PERUBAHAN	REALISASI	(Rp)	(%)	
7.01	7.01.0.00.0.00.19.0000		5	BELANJA DAERAH	2.546.914.000,00	2.335.781.943,00	(211.132.057,00)	91,71	
7.01	7.01.0.00.0.00.19.0000	7.01.01		PROGRAM PENUNJANG URUSAN PEMERINTAHAN DAERAH KABUPATEN/KOTA	2.539.590.000,00	2.328.464.943,00	(211.125.057,00)	91,68	
7.01	7.01.0.00.0.00.19.0000	7.01.01.2.02		ADMINISTRASI KEUANGAN PERANGKAT DAERAH	2.112.513.502,00	1.901.941.501,00	(210.572.001,00)	90,03	
7.01	7.01.0.00.0.00.19.0000	7.01.01.2.02.0001		PENYEDIAAN GAJI DAN TUNJANGAN ASN	2.032.739.502,00	1.822.167.501,00	(210.572.001,00)	89,64	
7.01	7.01.0.00.0.00.19.0000	7.01.01.2.02.0001	5.1	BELANJA OPERASI	2.032.739.502,00	1.822.167.501,00	(210.572.001,00)	89,64	
7.01	7.01.0.00.0.00.19.0000	7.01.01.2.02.0001	5.1.01	Belanja Pegawai	2.032.739.502,00	1.822.167.501,00	(210.572.001,00)	89,64	
7.01	7.01.0.00.0.00.19.0000	7.01.01.2.02.0003		PELAKSANAAN PENATAUSAHAAN DAN PENGUJIAN/VERIFIKASI KEUANGAN SKPD	74.850.000,00	74.850.000,00	0,00	100,00	
7.01	7.01.0.00.0.00.19.0000	7.01.01.2.02.0003	5.1	BELANJA OPERASI	74.850.000,00	74.850.000,00	0,00	100,00	
7.01	7.01.0.00.0.00.19.0000	7.01.01.2.02.0003	5.1.02	Belanja Barang dan Jasa	74.850.000,00	74.850.000,00	0,00	100,00	
7.01	7.01.0.00.0.00.19.0000	7.01.01.2.02.0005		KOORDINASI DAN PENYUSUNAN LAPORAN KEUANGAN AKHIR TAHUN SKPD	4.924.000,00	4.924.000,00	0,00	100,00	
7.01	7.01.0.00.0.00.19.0000	7.01.01.2.02.0005	5.1	BELANJA OPERASI	4.924.000,00	4.924.000,00	0,00	100,00	
7.01	7.01.0.00.0.00.19.0000	7.01.01.2.02.0005	5.1.02	Belanja Barang dan Jasa	4.924.000,00	4.924.000,00	0,00	100,00	
7.01	7.01.0.00.0.00.19.0000	7.01.01.2.06		ADMINISTRASI UMUM PERANGKAT DAERAH	155.797.000,00	155.792.000,00	(5.000,00)	99,99	
7.01	7.01.0.00.0.00.19.0000	7.01.01.2.06.0001		PENYEDIAAN KOMPONEN INSTALASI LISTRIK/PENERANGAN BANGUNAN KANTOR	11.987.000,00	11.987.000,00	0,00	100,00	
7.01	7.01.0.00.0.00.19.0000	7.01.01.2.06.0001	5.1	BELANJA OPERASI	11.987.000,00	11.987.000,00	0,00	100,00	
7.01	7.01.0.00.0.00.19.0000	7.01.01.2.06.0001	5.1.02	Belanja Barang dan Jasa	11.987.000,00	11.987.000,00	0,00	100,00	
7.01	7.01.0.00.0.00.19.0000	7.01.01.2.06.0003		PENYEDIAAN PERALATAN RUMAH TANGGA	3.330.000,00	3.330.000,00	0,00	100,00	
7.01	7.01.0.00.0.00.19.0000	7.01.01.2.06.0003	5.1	BELANJA OPERASI	3.330.000,00	3.330.000,00	0,00	100,00	
7.01	7.01.0.00.0.00.19.0000	7.01.01.2.06.0003	5.1.02	Belanja Barang dan Jasa	3.330.000,00	3.330.000,00	0,00	100,00	
7.01	7.01.0.00.0.00.19.0000	7.01.01.2.06.0005		PENYEDIAAN BARANG CETAKAN DAN PENGGANDAAN	17.180.000,00	17.180.000,00	0,00	100,00	
7.01	7.01.0.00.0.00.19.0000	7.01.01.2.06.0005	5.1	BELANJA OPERASI	17.180.000,00	17.180.000,00	0,00	100,00	
7.01	7.01.0.00.0.00.19.0000	7.01.01.2.06.0005	5.1.02	Belanja Barang dan Jasa	17.180.000,00	17.180.000,00	0,00	100,00	
7.01	7.01.0.00.0.00.19.0000	7.01.01.2.06.0009		PENYELENGGARAAN RAPAT KOORDINASI DAN KONSULTASI SKPD	123.300.000,00	123.295.000,00	(5.000,00)	99,99	
7.01	7.01.0.00.0.00.19.0000	7.01.01.2.06.0009	5.1	BELANJA OPERASI	123.300.000,00	123.295.000,00	(5.000,00)	99,99	
7.01	7.01.0.00.0.00.19.0000	7.01.01.2.06.0009	5.1.02	Belanja Barang dan Jasa	123.300.000,00	123.295.000,00	(5.000,00)	99,99	
7.01	7.01.0.00.0.00.19.0000	7.01.01.2.08		PENYEDIAAN JASA PENUNJANG URUSAN PEMERINTAHAN DAERAH	271.279.498,00	270.731.442,00	(548.056,00)	99,79	
7.01	7.01.0.00.0.00.19.0000	7.01.01.2.08.0001		PENYEDIAAN JASA SURAT MENYURAT	2.500.000,00	2.500.000,00	0,00	100,00	
7.01	7.01.0.00.0.00.19.0000	7.01.01.2.08.0001	5.1	BELANJA OPERASI	2.500.000,00	2.500.000,00	0,00	100,00	
7.01	7.01.0.00.0.00.19.0000	7.01.01.2.08.0001	5.1.02	Belanja Barang dan Jasa	2.500.000,00	2.500.000,00	0,00	100,00	
7.01	7.01.0.00.0.00.19.0000	7.01.01.2.08.0002		PENYEDIAAN JASA KOMUNIKASI, SUMBER DAYA AIR DAN LISTRIK	23.243.000,00	23.222.100,00	(20.900,00)	99,91	
7.01	7.01.0.00.0.00.19.0000	7.01.01.2.08.0002	5.1	BELANJA OPERASI	23.243.000,00	23.222.100,00	(20.900,00)	99,91	

KODE REKENING				URAIAN	JUMLAH (Rp)		BERTAMBAH / (BERKURANG)		DASAR HUKUM
					ANGGARAN SETELAH PERUBAHAN	REALISASI	(Rp)	(%)	
7.01	7.01.0.00.0.00.19.0000	7.01.01.2.08.0002	5.1.02	Belanja Barang dan Jasa	23.243.000,00	23.222.100,00	(20.900,00)	99,91	
7.01	7.01.0.00.0.00.19.0000	7.01.01.2.08.0004		PENYEDIAAN JASA PELAYANAN UMUM KANTOR	245.536.498,00	245.009.342,00	(527.156,00)	99,78	
7.01	7.01.0.00.0.00.19.0000	7.01.01.2.08.0004	5.1	BELANJA OPERASI	245.536.498,00	245.009.342,00	(527.156,00)	99,78	
7.01	7.01.0.00.0.00.19.0000	7.01.01.2.08.0004	5.1.02	Belanja Barang dan Jasa	245.536.498,00	245.009.342,00	(527.156,00)	99,78	
7.01	7.01.0.00.0.00.19.0000	7.01.03		PROGRAM PEMBERDAYAAN MASYARAKAT DESA DAN KELURAHAN	7.324.000,00	7.317.000,00	(7.000,00)	99,90	
7.01	7.01.0.00.0.00.19.0000	7.01.03.2.01		KOORDINASI KEGIATAN PEMBERDAYAAN DESA	7.324.000,00	7.317.000,00	(7.000,00)	99,90	
7.01	7.01.0.00.0.00.19.0000	7.01.03.2.01.0001		PENINGKATAN PARTISIPASI MASYARAKAT DALAM FORUM MUSYAWARAH PERENCANAAN PEMBANGUNAN DI DESA	7.324.000,00	7.317.000,00	(7.000,00)	99,90	
7.01	7.01.0.00.0.00.19.0000	7.01.03.2.01.0001	5.1	BELANJA OPERASI	7.324.000,00	7.317.000,00	(7.000,00)	99,90	
7.01	7.01.0.00.0.00.19.0000	7.01.03.2.01.0001	5.1.02	Belanja Barang dan Jasa	7.324.000,00	7.317.000,00	(7.000,00)	99,90	
				JUMLAH BELANJA	2.546.914.000,00	2.335.781.943,00	(211.132.057,00)	91,71	
				SURPLUS / (DEFISIT)	(2.546.914.000,00)	(2.335.781.943,00)	211.132.057,00	91,71	
				SISA LEBIH PEMBIAYAAN ANGGARAN (SILPA)	(2.546.914.000,00)	(2.335.781.943,00)	211.132.057,00	91,71	

Lampiran I.3 : Peraturan Daerah Kabupaten Kapuas Hulu
Nomor : 1 Tahun 2026
Tanggal : 19 Agustus 2026

PEMERINTAH KAB. KAPUAS HULU

RINCIAN APBD MENURUT URUSAN PEMERINTAHAN DAERAH, ORGANISASI, PROGRAM, KEGIATAN, SUB KEGIATAN, KELOMPOK, DAN JENIS PENDAPATAN, BELANJA, DAN PEMBIAYAAN

TAHUN ANGGARAN 2025

Urusan Pemerintahan : UNSUR KEWILAYAHAN
Bidang Urusan : KECAMATAN
Organisasi : KECAMATAN SILAT HILIR

KODE REKENING				URAIAN	JUMLAH (Rp)		BERTAMBAH / (BERKURANG)		DASAR HUKUM
					ANGGARAN SETELAH PERUBAHAN	REALISASI	(Rp)	(%)	
7.01	7.01.0.00.0.00.22.0000		5	BELANJA DAERAH	1.876.384.460,00	1.660.379.910,00	(216.004.550,00)	88,48	
7.01	7.01.0.00.0.00.22.0000	7.01.01		PROGRAM PENUNJANG URUSAN PEMERINTAHAN DAERAH KABUPATEN/KOTA	1.839.230.460,00	1.623.225.910,00	(216.004.550,00)	88,25	
7.01	7.01.0.00.0.00.22.0000	7.01.01.2.01		PERENCANAAN, PENGANGGARAN, DAN EVALUASI KINERJA PERANGKAT DAERAH	5.336.500,00	5.336.500,00	0,00	100,00	
7.01	7.01.0.00.0.00.22.0000	7.01.01.2.01.0002		KOORDINASI DAN PENYUSUNAN DOKUMEN RKA-SKPD	2.500.500,00	2.500.500,00	0,00	100,00	
7.01	7.01.0.00.0.00.22.0000	7.01.01.2.01.0002	5.1	BELANJA OPERASI	2.500.500,00	2.500.500,00	0,00	100,00	
7.01	7.01.0.00.0.00.22.0000	7.01.01.2.01.0002	5.1.02	Belanja Barang dan Jasa	2.500.500,00	2.500.500,00	0,00	100,00	
7.01	7.01.0.00.0.00.22.0000	7.01.01.2.01.0005		KOORDINASI DAN PENYUSUNAN PERUBAHAN DPA- SKPD	2.836.000,00	2.836.000,00	0,00	100,00	
7.01	7.01.0.00.0.00.22.0000	7.01.01.2.01.0005	5.1	BELANJA OPERASI	2.836.000,00	2.836.000,00	0,00	100,00	
7.01	7.01.0.00.0.00.22.0000	7.01.01.2.01.0005	5.1.02	Belanja Barang dan Jasa	2.836.000,00	2.836.000,00	0,00	100,00	
7.01	7.01.0.00.0.00.22.0000	7.01.01.2.02		ADMINISTRASI KEUANGAN PERANGKAT DAERAH	1.513.848.447,00	1.303.891.150,00	(209.957.297,00)	86,13	
7.01	7.01.0.00.0.00.22.0000	7.01.01.2.02.0001		PENYEDIAAN GAJI DAN TUNJANGAN ASN	1.430.193.447,00	1.222.651.150,00	(207.542.297,00)	85,48	
7.01	7.01.0.00.0.00.22.0000	7.01.01.2.02.0001	5.1	BELANJA OPERASI	1.430.193.447,00	1.222.651.150,00	(207.542.297,00)	85,48	
7.01	7.01.0.00.0.00.22.0000	7.01.01.2.02.0001	5.1.01	Belanja Pegawai	1.430.193.447,00	1.222.651.150,00	(207.542.297,00)	85,48	
7.01	7.01.0.00.0.00.22.0000	7.01.01.2.02.0003		PELAKSANAAN PENATAUSAHAAN DAN PENGUJIAN/VERIFIKASI KEUANGAN SKPD	81.340.000,00	81.240.000,00	(100.000,00)	99,87	
7.01	7.01.0.00.0.00.22.0000	7.01.01.2.02.0003	5.1	BELANJA OPERASI	81.340.000,00	81.240.000,00	(100.000,00)	99,87	
7.01	7.01.0.00.0.00.22.0000	7.01.01.2.02.0003	5.1.02	Belanja Barang dan Jasa	81.340.000,00	81.240.000,00	(100.000,00)	99,87	
7.01	7.01.0.00.0.00.22.0000	7.01.01.2.02.0005		KOORDINASI DAN PENYUSUNAN LAPORAN KEUANGAN AKHIR TAHUN SKPD	2.315.000,00	0,00	(2.315.000,00)	0,00	
7.01	7.01.0.00.0.00.22.0000	7.01.01.2.02.0005	5.1	BELANJA OPERASI	2.315.000,00	0,00	(2.315.000,00)	0,00	
7.01	7.01.0.00.0.00.22.0000	7.01.01.2.02.0005	5.1.02	Belanja Barang dan Jasa	2.315.000,00	0,00	(2.315.000,00)	0,00	
7.01	7.01.0.00.0.00.22.0000	7.01.01.2.06		ADMINISTRASI UMUM PERANGKAT DAERAH	105.736.000,00	105.348.000,00	(388.000,00)	99,63	
7.01	7.01.0.00.0.00.22.0000	7.01.01.2.06.0003		PENYEDIAAN PERALATAN RUMAH TANGGA	1.860.000,00	1.860.000,00	0,00	100,00	
7.01	7.01.0.00.0.00.22.0000	7.01.01.2.06.0003	5.1	BELANJA OPERASI	1.860.000,00	1.860.000,00	0,00	100,00	
7.01	7.01.0.00.0.00.22.0000	7.01.01.2.06.0003	5.1.02	Belanja Barang dan Jasa	1.860.000,00	1.860.000,00	0,00	100,00	
7.01	7.01.0.00.0.00.22.0000	7.01.01.2.06.0005		PENYEDIAAN BARANG CETAKAN DAN PENGGANDAAN	5.146.000,00	5.146.000,00	0,00	100,00	
7.01	7.01.0.00.0.00.22.0000	7.01.01.2.06.0005	5.1	BELANJA OPERASI	5.146.000,00	5.146.000,00	0,00	100,00	
7.01	7.01.0.00.0.00.22.0000	7.01.01.2.06.0005	5.1.02	Belanja Barang dan Jasa	5.146.000,00	5.146.000,00	0,00	100,00	
7.01	7.01.0.00.0.00.22.0000	7.01.01.2.06.0009		PENYELENGGARAAN RAPAT KOORDINASI DAN KONSULTASI SKPD	98.730.000,00	98.342.000,00	(388.000,00)	99,60	
7.01	7.01.0.00.0.00.22.0000	7.01.01.2.06.0009	5.1	BELANJA OPERASI	98.730.000,00	98.342.000,00	(388.000,00)	99,60	
7.01	7.01.0.00.0.00.22.0000	7.01.01.2.06.0009	5.1.02	Belanja Barang dan Jasa	98.730.000,00	98.342.000,00	(388.000,00)	99,60	
7.01	7.01.0.00.0.00.22.0000	7.01.01.2.07		PENGADAAN BARANG MILIK DAERAH PENUNJANG URUSAN PEMERINTAH DAERAH	40.971.700,00	40.703.700,00	(268.000,00)	99,34	
7.01	7.01.0.00.0.00.22.0000	7.01.01.2.07.0002		PENGADAAN KENDARAAN DINAS OPERASIONAL ATAU LAPANGAN	40.971.700,00	40.703.700,00	(268.000,00)	99,34	

KODE REKENING				URAIAN	JUMLAH (Rp)		BERTAMBAH / (BERKURANG)		DASAR HUKUM
					ANGGARAN SETELAH PERUBAHAN	REALISASI	(Rp)	(%)	
7.01	7.01.0.00.0.00.22.0000	7.01.01.2.07.0002	5.1	BELANJA OPERASI	268.000,00	0,00	(268.000,00)	0,00	
7.01	7.01.0.00.0.00.22.0000	7.01.01.2.07.0002	5.1.02	Belanja Barang dan Jasa	268.000,00	0,00	(268.000,00)	0,00	
7.01	7.01.0.00.0.00.22.0000	7.01.01.2.07.0002	5.2	BELANJA MODAL	40.703.700,00	40.703.700,00	0,00	100,00	
7.01	7.01.0.00.0.00.22.0000	7.01.01.2.07.0002	5.2.02	Belanja Modal Peralatan dan Mesin	40.703.700,00	40.703.700,00	0,00	100,00	
7.01	7.01.0.00.0.00.22.0000	7.01.01.2.08		PENYEDIAAN JASA PENUNJANG URUSAN PEMERINTAHAN DAERAH	145.933.913,00	140.546.460,00	(5.387.453,00)	96,30	
7.01	7.01.0.00.0.00.22.0000	7.01.01.2.08.0001		PENYEDIAAN JASA SURAT MENYURAT	2.139.000,00	2.139.000,00	0,00	100,00	
7.01	7.01.0.00.0.00.22.0000	7.01.01.2.08.0001	5.1	BELANJA OPERASI	2.139.000,00	2.139.000,00	0,00	100,00	
7.01	7.01.0.00.0.00.22.0000	7.01.01.2.08.0001	5.1.02	Belanja Barang dan Jasa	2.139.000,00	2.139.000,00	0,00	100,00	
7.01	7.01.0.00.0.00.22.0000	7.01.01.2.08.0002		PENYEDIAAN JASA KOMUNIKASI, SUMBER DAYA AIR DAN LISTRIK	9.600.000,00	8.682.400,00	(917.600,00)	90,44	
7.01	7.01.0.00.0.00.22.0000	7.01.01.2.08.0002	5.1	BELANJA OPERASI	9.600.000,00	8.682.400,00	(917.600,00)	90,44	
7.01	7.01.0.00.0.00.22.0000	7.01.01.2.08.0002	5.1.02	Belanja Barang dan Jasa	9.600.000,00	8.682.400,00	(917.600,00)	90,44	
7.01	7.01.0.00.0.00.22.0000	7.01.01.2.08.0004		PENYEDIAAN JASA PELAYANAN UMUM KANTOR	134.194.913,00	129.725.060,00	(4.469.853,00)	96,66	
7.01	7.01.0.00.0.00.22.0000	7.01.01.2.08.0004	5.1	BELANJA OPERASI	134.194.913,00	129.725.060,00	(4.469.853,00)	96,66	
7.01	7.01.0.00.0.00.22.0000	7.01.01.2.08.0004	5.1.02	Belanja Barang dan Jasa	134.194.913,00	129.725.060,00	(4.469.853,00)	96,66	
7.01	7.01.0.00.0.00.22.0000	7.01.01.2.09		PEMELIHARAAN BARANG MILIK DAERAH PENUNJANG URUSAN PEMERINTAHAN DAERAH	27.403.900,00	27.400.100,00	(3.800,00)	99,98	
7.01	7.01.0.00.0.00.22.0000	7.01.01.2.09.0006		PEMELIHARAAN PERALATAN DAN MESIN LAINNYA	27.403.900,00	27.400.100,00	(3.800,00)	99,98	
7.01	7.01.0.00.0.00.22.0000	7.01.01.2.09.0006	5.1	BELANJA OPERASI	27.403.900,00	27.400.100,00	(3.800,00)	99,98	
7.01	7.01.0.00.0.00.22.0000	7.01.01.2.09.0006	5.1.02	Belanja Barang dan Jasa	27.403.900,00	27.400.100,00	(3.800,00)	99,98	
7.01	7.01.0.00.0.00.22.0000	7.01.03		PROGRAM PEMBERDAYAAN MASYARAKAT DESA DAN KELURAHAN	37.154.000,00	37.154.000,00	0,00	100,00	
7.01	7.01.0.00.0.00.22.0000	7.01.03.2.03		PEMBERDAYAAN LEMBAGA KEMASYARAKATAN TINGKAT KECAMATAN	37.154.000,00	37.154.000,00	0,00	100,00	
7.01	7.01.0.00.0.00.22.0000	7.01.03.2.03.0002		PENINGKATAN KAPASITAS LEMBAGA KEMASYARAKATAN	37.154.000,00	37.154.000,00	0,00	100,00	
7.01	7.01.0.00.0.00.22.0000	7.01.03.2.03.0002	5.1	BELANJA OPERASI	37.154.000,00	37.154.000,00	0,00	100,00	
7.01	7.01.0.00.0.00.22.0000	7.01.03.2.03.0002	5.1.02	Belanja Barang dan Jasa	37.154.000,00	37.154.000,00	0,00	100,00	
				JUMLAH BELANJA	1.876.384.460,00	1.660.379.910,00	(216.004.550,00)	88,48	
				SURPLUS / (DEFISIT)	(1.876.384.460,00)	(1.660.379.910,00)	216.004.550,00	88,48	
				SISA LEBIH PEMBIAYAAN ANGGARAN (SILPA)	(1.876.384.460,00)	(1.660.379.910,00)	216.004.550,00	88,48	

Lampiran I.3 : Peraturan Daerah Kabupaten Kapuas Hulu
Nomor : 1 Tahun 2026
Tanggal : 19 Agustus 2026

PEMERINTAH KAB. KAPUAS HULU

RINCIAN APBD MENURUT URUSAN PEMERINTAHAN DAERAH, ORGANISASI, PROGRAM, KEGIATAN, SUB KEGIATAN, KELOMPOK, DAN JENIS PENDAPATAN, BELANJA, DAN PEMBIAYAAN

TAHUN ANGGARAN 2025

Urusan Pemerintahan : UNSUR KEWILAYAHAN
Bidang Urusan : KECAMATAN
Organisasi : KECAMATAN SILAT HULU

KODE REKENING				URAIAN	JUMLAH (Rp)		BERTAMBAH / (BERKURANG)		DASAR HUKUM
					ANGGARAN SETELAH PERUBAHAN	REALISASI	(Rp)	(%)	
7.01	7.01.0.00.0.00.23.0000		5	BELANJA DAERAH	2.153.979.000,00	1.946.909.464,00	(207.069.536,00)	90,38	
7.01	7.01.0.00.0.00.23.0000	7.01.01		PROGRAM PENUNJANG URUSAN PEMERINTAHAN DAERAH KABUPATEN/KOTA	2.125.180.000,00	1.919.130.464,00	(206.049.536,00)	90,30	
7.01	7.01.0.00.0.00.23.0000	7.01.01.2.02		ADMINISTRASI KEUANGAN PERANGKAT DAERAH	1.901.890.724,00	1.696.291.954,00	(205.598.770,00)	89,18	
7.01	7.01.0.00.0.00.23.0000	7.01.01.2.02.0001		PENYEDIAAN GAJI DAN TUNJANGAN ASN	1.807.610.724,00	1.602.011.954,00	(205.598.770,00)	88,62	
7.01	7.01.0.00.0.00.23.0000	7.01.01.2.02.0001	5.1	BELANJA OPERASI	1.807.610.724,00	1.602.011.954,00	(205.598.770,00)	88,62	
7.01	7.01.0.00.0.00.23.0000	7.01.01.2.02.0001	5.1.01	Belanja Pegawai	1.807.610.724,00	1.602.011.954,00	(205.598.770,00)	88,62	
7.01	7.01.0.00.0.00.23.0000	7.01.01.2.02.0003		PELAKSANAAN PENATAUSAHAAN DAN PENGUJIAN/VERIFIKASI KEUANGAN SKPD	94.280.000,00	94.280.000,00	0,00	100,00	
7.01	7.01.0.00.0.00.23.0000	7.01.01.2.02.0003	5.1	BELANJA OPERASI	94.280.000,00	94.280.000,00	0,00	100,00	
7.01	7.01.0.00.0.00.23.0000	7.01.01.2.02.0003	5.1.02	Belanja Barang dan Jasa	94.280.000,00	94.280.000,00	0,00	100,00	
7.01	7.01.0.00.0.00.23.0000	7.01.01.2.03		ADMINISTRASI BARANG MILIK DAERAH PADA PERANGKAT DAERAH	9.788.000,00	9.788.000,00	0,00	100,00	
7.01	7.01.0.00.0.00.23.0000	7.01.01.2.03.0005		REKONSILIASI DAN PENYUSUNAN LAPORAN BARANG MILIK DAERAH PADA SKPD	9.788.000,00	9.788.000,00	0,00	100,00	
7.01	7.01.0.00.0.00.23.0000	7.01.01.2.03.0005	5.1	BELANJA OPERASI	9.788.000,00	9.788.000,00	0,00	100,00	
7.01	7.01.0.00.0.00.23.0000	7.01.01.2.03.0005	5.1.02	Belanja Barang dan Jasa	9.788.000,00	9.788.000,00	0,00	100,00	
7.01	7.01.0.00.0.00.23.0000	7.01.01.2.06		ADMINISTRASI UMUM PERANGKAT DAERAH	138.528.000,00	138.528.000,00	0,00	100,00	
7.01	7.01.0.00.0.00.23.0000	7.01.01.2.06.0003		PENYEDIAAN PERALATAN RUMAH TANGGA	26.675.000,00	26.675.000,00	0,00	100,00	
7.01	7.01.0.00.0.00.23.0000	7.01.01.2.06.0003	5.1	BELANJA OPERASI	26.675.000,00	26.675.000,00	0,00	100,00	
7.01	7.01.0.00.0.00.23.0000	7.01.01.2.06.0003	5.1.02	Belanja Barang dan Jasa	26.675.000,00	26.675.000,00	0,00	100,00	
7.01	7.01.0.00.0.00.23.0000	7.01.01.2.06.0004		PENYEDIAAN BAHAN LOGISTIK KANTOR	33.253.000,00	33.253.000,00	0,00	100,00	
7.01	7.01.0.00.0.00.23.0000	7.01.01.2.06.0004	5.1	BELANJA OPERASI	33.253.000,00	33.253.000,00	0,00	100,00	
7.01	7.01.0.00.0.00.23.0000	7.01.01.2.06.0004	5.1.02	Belanja Barang dan Jasa	33.253.000,00	33.253.000,00	0,00	100,00	
7.01	7.01.0.00.0.00.23.0000	7.01.01.2.06.0009		PENYELENGGARAAN RAPAT KOORDINASI DAN KONSULTASI SKPD	78.600.000,00	78.600.000,00	0,00	100,00	
7.01	7.01.0.00.0.00.23.0000	7.01.01.2.06.0009	5.1	BELANJA OPERASI	78.600.000,00	78.600.000,00	0,00	100,00	
7.01	7.01.0.00.0.00.23.0000	7.01.01.2.06.0009	5.1.02	Belanja Barang dan Jasa	78.600.000,00	78.600.000,00	0,00	100,00	
7.01	7.01.0.00.0.00.23.0000	7.01.01.2.08		PENYEDIAAN JASA PENUNJANG URUSAN PEMERINTAHAN DAERAH	72.393.276,00	71.942.510,00	(450.766,00)	99,37	
7.01	7.01.0.00.0.00.23.0000	7.01.01.2.08.0002		PENYEDIAAN JASA KOMUNIKASI, SUMBER DAYA AIR DAN LISTRIK	19.800.000,00	19.538.750,00	(261.250,00)	98,68	
7.01	7.01.0.00.0.00.23.0000	7.01.01.2.08.0002	5.1	BELANJA OPERASI	19.800.000,00	19.538.750,00	(261.250,00)	98,68	
7.01	7.01.0.00.0.00.23.0000	7.01.01.2.08.0002	5.1.02	Belanja Barang dan Jasa	19.800.000,00	19.538.750,00	(261.250,00)	98,68	
7.01	7.01.0.00.0.00.23.0000	7.01.01.2.08.0004		PENYEDIAAN JASA PELAYANAN UMUM KANTOR	52.593.276,00	52.403.760,00	(189.516,00)	99,63	
7.01	7.01.0.00.0.00.23.0000	7.01.01.2.08.0004	5.1	BELANJA OPERASI	52.593.276,00	52.403.760,00	(189.516,00)	99,63	
7.01	7.01.0.00.0.00.23.0000	7.01.01.2.08.0004	5.1.02	Belanja Barang dan Jasa	52.593.276,00	52.403.760,00	(189.516,00)	99,63	
7.01	7.01.0.00.0.00.23.0000	7.01.01.2.09		PEMELIHARAAN BARANG MILIK DAERAH PENUNJANG URUSAN PEMERINTAHAN DAERAH	2.580.000,00	2.580.000,00	0,00	100,00	

KODE REKENING				URAIAN	JUMLAH (Rp)		BERTAMBAH / (BERKURANG)		DASAR HUKUM
					ANGGARAN SETELAH PERUBAHAN	REALISASI	(Rp)	(%)	
7.01	7.01.0.00.0.00.23.0000	7.01.01.2.09.0006		PEMELIHARAAN PERALATAN DAN MESIN LAINNYA	2.580.000,00	2.580.000,00	0,00	100,00	
7.01	7.01.0.00.0.00.23.0000	7.01.01.2.09.0006	5.1	BELANJA OPERASI	2.580.000,00	2.580.000,00	0,00	100,00	
7.01	7.01.0.00.0.00.23.0000	7.01.01.2.09.0006	5.1.02	Belanja Barang dan Jasa	2.580.000,00	2.580.000,00	0,00	100,00	
7.01	7.01.0.00.0.00.23.0000	7.01.03		PROGRAM PEMBERDAYAAN MASYARAKAT DESA DAN KELURAHAN	28.799.000,00	27.779.000,00	(1.020.000,00)	96,45	
7.01	7.01.0.00.0.00.23.0000	7.01.03.2.01		KOORDINASI KEGIATAN PEMBERDAYAAN DESA	4.700.000,00	4.700.000,00	0,00	100,00	
7.01	7.01.0.00.0.00.23.0000	7.01.03.2.01.0001		PENINGKATAN PARTISIPASI MASYARAKAT DALAM FORUM MUSYAWARAH PERENCANAAN PEMBANGUNAN DI DESA	4.700.000,00	4.700.000,00	0,00	100,00	
7.01	7.01.0.00.0.00.23.0000	7.01.03.2.01.0001	5.1	BELANJA OPERASI	4.700.000,00	4.700.000,00	0,00	100,00	
7.01	7.01.0.00.0.00.23.0000	7.01.03.2.01.0001	5.1.02	Belanja Barang dan Jasa	4.700.000,00	4.700.000,00	0,00	100,00	
7.01	7.01.0.00.0.00.23.0000	7.01.03.2.03		PEMBERDAYAAN LEMBAGA KEMASYARAKATAN TINGKAT KECAMATAN	24.099.000,00	23.079.000,00	(1.020.000,00)	95,76	
7.01	7.01.0.00.0.00.23.0000	7.01.03.2.03.0002		PENINGKATAN KAPASITAS LEMBAGA KEMASYARAKATAN	24.099.000,00	23.079.000,00	(1.020.000,00)	95,76	
7.01	7.01.0.00.0.00.23.0000	7.01.03.2.03.0002	5.1	BELANJA OPERASI	24.099.000,00	23.079.000,00	(1.020.000,00)	95,76	
7.01	7.01.0.00.0.00.23.0000	7.01.03.2.03.0002	5.1.02	Belanja Barang dan Jasa	24.099.000,00	23.079.000,00	(1.020.000,00)	95,76	
				JUMLAH BELANJA	2.153.979.000,00	1.946.909.464,00	(207.069.536,00)	90,38	
				SURPLUS / (DEFISIT)	(2.153.979.000,00)	(1.946.909.464,00)	207.069.536,00	90,38	
				SISA LEBIH PEMBIAYAAN ANGGARAN (SILPA)	(2.153.979.000,00)	(1.946.909.464,00)	207.069.536,00	90,38	

Lampiran I.3 : Peraturan Daerah Kabupaten Kapuas Hulu
Nomor : 1 Tahun 2026
Tanggal : 19 Agustus 2026

PEMERINTAH KAB. KAPUAS HULU

RINCIAN APBD MENURUT URUSAN PEMERINTAHAN DAERAH, ORGANISASI, PROGRAM, KEGIATAN, SUB KEGIATAN, KELOMPOK, DAN JENIS PENDAPATAN, BELANJA, DAN PEMBIAYAAN

TAHUN ANGGARAN 2025

Urusan Pemerintahan : UNSUR KEWILAYAHAN
Bidang Urusan : KECAMATAN
Organisasi : KECAMATAN SUHAID

KODE REKENING				URAIAN	JUMLAH (Rp)		BERTAMBAH / (BERKURANG)		DASAR HUKUM
					ANGGARAN SETELAH PERUBAHAN	REALISASI	(Rp)	(%)	
7.01	7.01.0.00.0.00.20.0000		5	BELANJA DAERAH	2.341.671.351,00	2.133.320.771,00	(208.350.580,00)	91,10	
7.01	7.01.0.00.0.00.20.0000	7.01.01		PROGRAM PENUNJANG URUSAN PEMERINTAHAN DAERAH KABUPATEN/KOTA	2.335.671.351,00	2.127.320.771,00	(208.350.580,00)	91,07	
7.01	7.01.0.00.0.00.20.0000	7.01.01.2.01		PERENCANAAN, PENGANGGARAN, DAN EVALUASI KINERJA PERANGKAT DAERAH	1.000.000,00	1.000.000,00	0,00	100,00	
7.01	7.01.0.00.0.00.20.0000	7.01.01.2.01.0001		PENYUSUNAN DOKUMEN PERENCANAAN PERANGKAT DAERAH	1.000.000,00	1.000.000,00	0,00	100,00	
7.01	7.01.0.00.0.00.20.0000	7.01.01.2.01.0001	5.1	BELANJA OPERASI	1.000.000,00	1.000.000,00	0,00	100,00	
7.01	7.01.0.00.0.00.20.0000	7.01.01.2.01.0001	5.1.02	Belanja Barang dan Jasa	1.000.000,00	1.000.000,00	0,00	100,00	
7.01	7.01.0.00.0.00.20.0000	7.01.01.2.02		ADMINISTRASI KEUANGAN PERANGKAT DAERAH	2.041.263.314,00	1.833.427.594,00	(207.835.720,00)	89,81	
7.01	7.01.0.00.0.00.20.0000	7.01.01.2.02.0001		PENYEDIAAN GAJI DAN TUNJANGAN ASN	1.971.763.314,00	1.763.927.594,00	(207.835.720,00)	89,45	
7.01	7.01.0.00.0.00.20.0000	7.01.01.2.02.0001	5.1	BELANJA OPERASI	1.971.763.314,00	1.763.927.594,00	(207.835.720,00)	89,45	
7.01	7.01.0.00.0.00.20.0000	7.01.01.2.02.0001	5.1.01	Belanja Pegawai	1.971.763.314,00	1.763.927.594,00	(207.835.720,00)	89,45	
7.01	7.01.0.00.0.00.20.0000	7.01.01.2.02.0003		PELAKSANAAN PENATAUSAHAAN DAN PENGUJIAN/VERIFIKASI KEUANGAN SKPD	68.640.000,00	68.640.000,00	0,00	100,00	
7.01	7.01.0.00.0.00.20.0000	7.01.01.2.02.0003	5.1	BELANJA OPERASI	68.640.000,00	68.640.000,00	0,00	100,00	
7.01	7.01.0.00.0.00.20.0000	7.01.01.2.02.0003	5.1.02	Belanja Barang dan Jasa	68.640.000,00	68.640.000,00	0,00	100,00	
7.01	7.01.0.00.0.00.20.0000	7.01.01.2.02.0005		KOORDINASI DAN PENYUSUNAN LAPORAN KEUANGAN AKHIR TAHUN SKPD	860.000,00	860.000,00	0,00	100,00	
7.01	7.01.0.00.0.00.20.0000	7.01.01.2.02.0005	5.1	BELANJA OPERASI	860.000,00	860.000,00	0,00	100,00	
7.01	7.01.0.00.0.00.20.0000	7.01.01.2.02.0005	5.1.02	Belanja Barang dan Jasa	860.000,00	860.000,00	0,00	100,00	
7.01	7.01.0.00.0.00.20.0000	7.01.01.2.05		ADMINISTRASI KEPEGAWAIAN PERANGKAT DAERAH	12.060.000,00	12.060.000,00	0,00	100,00	
7.01	7.01.0.00.0.00.20.0000	7.01.01.2.05.0002		PENGADAAN PAKAIAN DINAS BESERTA ATRIBUT KELENGKAPANNYA	12.060.000,00	12.060.000,00	0,00	100,00	
7.01	7.01.0.00.0.00.20.0000	7.01.01.2.05.0002	5.1	BELANJA OPERASI	12.060.000,00	12.060.000,00	0,00	100,00	
7.01	7.01.0.00.0.00.20.0000	7.01.01.2.05.0002	5.1.02	Belanja Barang dan Jasa	12.060.000,00	12.060.000,00	0,00	100,00	
7.01	7.01.0.00.0.00.20.0000	7.01.01.2.06		ADMINISTRASI UMUM PERANGKAT DAERAH	128.386.000,00	128.339.000,00	(47.000,00)	99,96	
7.01	7.01.0.00.0.00.20.0000	7.01.01.2.06.0009		PENYELENGGARAAN RAPAT KOORDINASI DAN KONSULTASI SKPD	128.386.000,00	128.339.000,00	(47.000,00)	99,96	
7.01	7.01.0.00.0.00.20.0000	7.01.01.2.06.0009	5.1	BELANJA OPERASI	128.386.000,00	128.339.000,00	(47.000,00)	99,96	
7.01	7.01.0.00.0.00.20.0000	7.01.01.2.06.0009	5.1.02	Belanja Barang dan Jasa	128.386.000,00	128.339.000,00	(47.000,00)	99,96	
7.01	7.01.0.00.0.00.20.0000	7.01.01.2.08		PENYEDIAAN JASA PENUNJANG URUSAN PEMERINTAHAN DAERAH	141.102.037,00	140.639.177,00	(462.860,00)	99,67	
7.01	7.01.0.00.0.00.20.0000	7.01.01.2.08.0001		PENYEDIAAN JASA SURAT MENYURAT	800.000,00	800.000,00	0,00	100,00	
7.01	7.01.0.00.0.00.20.0000	7.01.01.2.08.0001	5.1	BELANJA OPERASI	800.000,00	800.000,00	0,00	100,00	
7.01	7.01.0.00.0.00.20.0000	7.01.01.2.08.0001	5.1.02	Belanja Barang dan Jasa	800.000,00	800.000,00	0,00	100,00	
7.01	7.01.0.00.0.00.20.0000	7.01.01.2.08.0002		PENYEDIAAN JASA KOMUNIKASI, SUMBER DAYA AIR DAN LISTRIK	11.087.180,00	11.000.000,00	(87.180,00)	99,21	

KODE REKENING				URAIAN	JUMLAH (Rp)		BERTAMBAH / (BERKURANG)		DASAR HUKUM
					ANGGARAN SETELAH PERUBAHAN	REALISASI	(Rp)	(%)	
7.01	7.01.0.00.0.00.20.0000	7.01.01.2.08.0002	5.1	BELANJA OPERASI	11.087.180,00	11.000.000,00	(87.180,00)	99,21	
7.01	7.01.0.00.0.00.20.0000	7.01.01.2.08.0002	5.1.02	Belanja Barang dan Jasa	11.087.180,00	11.000.000,00	(87.180,00)	99,21	
7.01	7.01.0.00.0.00.20.0000	7.01.01.2.08.0004		PENYEDIAAN JASA PELAYANAN UMUM KANTOR	129.214.857,00	128.839.177,00	(375.680,00)	99,70	
7.01	7.01.0.00.0.00.20.0000	7.01.01.2.08.0004	5.1	BELANJA OPERASI	129.214.857,00	128.839.177,00	(375.680,00)	99,70	
7.01	7.01.0.00.0.00.20.0000	7.01.01.2.08.0004	5.1.02	Belanja Barang dan Jasa	129.214.857,00	128.839.177,00	(375.680,00)	99,70	
7.01	7.01.0.00.0.00.20.0000	7.01.01.2.09		PEMELIHARAAN BARANG MILIK DAERAH PENUNJANG URUSAN PEMERINTAHAN DAERAH	11.860.000,00	11.855.000,00	(5.000,00)	99,95	
7.01	7.01.0.00.0.00.20.0000	7.01.01.2.09.0002		PENYEDIAAN JASA PEMELIHARAAN, BIAYA PEMELIHARAAN, PAJAK DAN PERIZINAN KENDARAAN DINAS OPERASIONAL ATAU LAPANGAN	10.760.000,00	10.760.000,00	0,00	100,00	
7.01	7.01.0.00.0.00.20.0000	7.01.01.2.09.0002	5.1	BELANJA OPERASI	10.760.000,00	10.760.000,00	0,00	100,00	
7.01	7.01.0.00.0.00.20.0000	7.01.01.2.09.0002	5.1.02	Belanja Barang dan Jasa	10.760.000,00	10.760.000,00	0,00	100,00	
7.01	7.01.0.00.0.00.20.0000	7.01.01.2.09.0006		PEMELIHARAAN PERALATAN DAN MESIN LAINNYA	1.100.000,00	1.095.000,00	(5.000,00)	99,54	
7.01	7.01.0.00.0.00.20.0000	7.01.01.2.09.0006	5.1	BELANJA OPERASI	1.100.000,00	1.095.000,00	(5.000,00)	99,54	
7.01	7.01.0.00.0.00.20.0000	7.01.01.2.09.0006	5.1.02	Belanja Barang dan Jasa	1.100.000,00	1.095.000,00	(5.000,00)	99,54	
7.01	7.01.0.00.0.00.20.0000	7.01.03		PROGRAM PEMBERDAYAAN MASYARAKAT DESA DAN KELURAHAN	6.000.000,00	6.000.000,00	0,00	100,00	
7.01	7.01.0.00.0.00.20.0000	7.01.03.2.01		KOORDINASI KEGIATAN PEMBERDAYAAN DESA	6.000.000,00	6.000.000,00	0,00	100,00	
7.01	7.01.0.00.0.00.20.0000	7.01.03.2.01.0003		PENINGKATAN EFEKTIFITAS KEGIATAN PEMBERDAYAAN MASYARAKAT DI WILAYAH KECAMATAN	6.000.000,00	6.000.000,00	0,00	100,00	
7.01	7.01.0.00.0.00.20.0000	7.01.03.2.01.0003	5.1	BELANJA OPERASI	6.000.000,00	6.000.000,00	0,00	100,00	
7.01	7.01.0.00.0.00.20.0000	7.01.03.2.01.0003	5.1.02	Belanja Barang dan Jasa	240.000,00	240.000,00	0,00	100,00	
7.01	7.01.0.00.0.00.20.0000	7.01.03.2.01.0003	5.1.05	Belanja Hibah	5.760.000,00	5.760.000,00	0,00	100,00	
				JUMLAH BELANJA	2.341.671.351,00	2.133.320.771,00	(208.350.580,00)	91,10	
				SURPLUS / (DEFISIT)	(2.341.671.351,00)	(2.133.320.771,00)	208.350.580,00	91,10	
				SISA LEBIH PEMBIAYAAN ANGGARAN (SILPA)	(2.341.671.351,00)	(2.133.320.771,00)	208.350.580,00	91,10	

Lampiran I.3 : Peraturan Daerah Kabupaten Kapuas Hulu
Nomor : 1 Tahun 2026
Tanggal : 19 Agustus 2026

PEMERINTAH KAB. KAPUAS HULU

RINCIAN APBD MENURUT URUSAN PEMERINTAHAN DAERAH, ORGANISASI, PROGRAM, KEGIATAN, SUB KEGIATAN, KELOMPOK, DAN JENIS PENDAPATAN, BELANJA, DAN PEMBIAYAAN

TAHUN ANGGARAN 2025

Urusan Pemerintahan : URUSAN PEMERINTAHAN WAJIB YANG BERKAITAN DENGAN PELAYANAN DASAR
Bidang Urusan : URUSAN PEMERINTAHAN BIDANG KETENTERAMAN DAN KETERTIBAN UMUM SERTA PERLINDUNGAN MASYARAKAT
Organisasi : SATUAN POLISI PAMONG PRAJA

KODE REKENING				URAIAN	JUMLAH (Rp)		BERTAMBAH / (BERKURANG)		DASAR HUKUM
					ANGGARAN SETELAH PERUBAHAN	REALISASI	(Rp)	(%)	
1.05	1.05.0.00.0.00.01.0000		5	BELANJA DAERAH	10.819.669.000,00	9.725.692.978,64	(1.093.976.021,36)	89,88	
1.05	1.05.0.00.0.00.01.0000	1.05.01		PROGRAM PENUNJANG URUSAN PEMERINTAHAN DAERAH KABUPATEN/KOTA	10.332.934.800,00	9.248.611.630,64	(1.084.323.169,36)	89,50	
1.05	1.05.0.00.0.00.01.0000	1.05.01.2.01		PERENCANAAN, PENGANGGARAN, DAN EVALUASI KINERJA PERANGKAT DAERAH	26.376.800,00	25.699.178,00	(677.622,00)	97,43	
1.05	1.05.0.00.0.00.01.0000	1.05.01.2.01.0001		PENYUSUNAN DOKUMEN PERENCANAAN PERANGKAT DAERAH	4.818.000,00	4.480.460,00	(337.540,00)	92,99	
1.05	1.05.0.00.0.00.01.0000	1.05.01.2.01.0001	5.1	BELANJA OPERASI	4.818.000,00	4.480.460,00	(337.540,00)	92,99	
1.05	1.05.0.00.0.00.01.0000	1.05.01.2.01.0001	5.1.02	Belanja Barang dan Jasa	4.818.000,00	4.480.460,00	(337.540,00)	92,99	
1.05	1.05.0.00.0.00.01.0000	1.05.01.2.01.0002		KOORDINASI DAN PENYUSUNAN DOKUMEN RKA-SKPD	2.022.000,00	1.985.790,00	(36.210,00)	98,20	
1.05	1.05.0.00.0.00.01.0000	1.05.01.2.01.0002	5.1	BELANJA OPERASI	2.022.000,00	1.985.790,00	(36.210,00)	98,20	
1.05	1.05.0.00.0.00.01.0000	1.05.01.2.01.0002	5.1.02	Belanja Barang dan Jasa	2.022.000,00	1.985.790,00	(36.210,00)	98,20	
1.05	1.05.0.00.0.00.01.0000	1.05.01.2.01.0003		KOORDINASI DAN PENYUSUNAN DOKUMEN PERUBAHAN RKA-SKPD	2.185.000,00	2.101.230,00	(83.770,00)	96,16	
1.05	1.05.0.00.0.00.01.0000	1.05.01.2.01.0003	5.1	BELANJA OPERASI	2.185.000,00	2.101.230,00	(83.770,00)	96,16	
1.05	1.05.0.00.0.00.01.0000	1.05.01.2.01.0003	5.1.02	Belanja Barang dan Jasa	2.185.000,00	2.101.230,00	(83.770,00)	96,16	
1.05	1.05.0.00.0.00.01.0000	1.05.01.2.01.0004		KOORDINASI DAN PENYUSUNAN DPA-SKPD	3.990.000,00	3.968.250,00	(21.750,00)	99,45	
1.05	1.05.0.00.0.00.01.0000	1.05.01.2.01.0004	5.1	BELANJA OPERASI	3.990.000,00	3.968.250,00	(21.750,00)	99,45	
1.05	1.05.0.00.0.00.01.0000	1.05.01.2.01.0004	5.1.02	Belanja Barang dan Jasa	3.990.000,00	3.968.250,00	(21.750,00)	99,45	
1.05	1.05.0.00.0.00.01.0000	1.05.01.2.01.0005		KOORDINASI DAN PENYUSUNAN PERUBAHAN DPA- SKPD	3.915.000,00	3.892.770,00	(22.230,00)	99,43	
1.05	1.05.0.00.0.00.01.0000	1.05.01.2.01.0005	5.1	BELANJA OPERASI	3.915.000,00	3.892.770,00	(22.230,00)	99,43	
1.05	1.05.0.00.0.00.01.0000	1.05.01.2.01.0005	5.1.02	Belanja Barang dan Jasa	3.915.000,00	3.892.770,00	(22.230,00)	99,43	
1.05	1.05.0.00.0.00.01.0000	1.05.01.2.01.0006		KOORDINASI DAN PENYUSUNAN LAPORAN CAPAIAN KINERJA DAN IKHTISAR REALISASI KINERJA SKPD	6.768.800,00	6.602.148,00	(166.652,00)	97,53	
1.05	1.05.0.00.0.00.01.0000	1.05.01.2.01.0006	5.1	BELANJA OPERASI	6.768.800,00	6.602.148,00	(166.652,00)	97,53	
1.05	1.05.0.00.0.00.01.0000	1.05.01.2.01.0006	5.1.02	Belanja Barang dan Jasa	6.768.800,00	6.602.148,00	(166.652,00)	97,53	
1.05	1.05.0.00.0.00.01.0000	1.05.01.2.01.0007		EVALUASI KINERJA PERANGKAT DAERAH	2.678.000,00	2.668.530,00	(9.470,00)	99,64	
1.05	1.05.0.00.0.00.01.0000	1.05.01.2.01.0007	5.1	BELANJA OPERASI	2.678.000,00	2.668.530,00	(9.470,00)	99,64	
1.05	1.05.0.00.0.00.01.0000	1.05.01.2.01.0007	5.1.02	Belanja Barang dan Jasa	2.678.000,00	2.668.530,00	(9.470,00)	99,64	
1.05	1.05.0.00.0.00.01.0000	1.05.01.2.02		ADMINISTRASI KEUANGAN PERANGKAT DAERAH	7.758.037.316,00	6.724.185.034,64	(1.033.852.281,36)	86,67	
1.05	1.05.0.00.0.00.01.0000	1.05.01.2.02.0001		PENYEDIAAN GAJI DAN TUNJANGAN ASN	7.543.413.416,00	6.513.827.215,64	(1.029.586.200,36)	86,35	
1.05	1.05.0.00.0.00.01.0000	1.05.01.2.02.0001	5.1	BELANJA OPERASI	7.543.413.416,00	6.513.827.215,64	(1.029.586.200,36)	86,35	
1.05	1.05.0.00.0.00.01.0000	1.05.01.2.02.0001	5.1.01	Belanja Pegawai	7.543.413.416,00	6.513.827.215,64	(1.029.586.200,36)	86,35	
1.05	1.05.0.00.0.00.01.0000	1.05.01.2.02.0003		PELAKSANAAN PENATAUSAHAAN DAN PENGUJIAN/VERIFIKASI KEUANGAN SKPD	178.730.000,00	175.610.000,00	(3.120.000,00)	98,25	

KODE REKENING				URAIAN	JUMLAH (Rp)		BERTAMBAH / (BERKURANG)		DASAR HUKUM
					ANGGARAN SETELAH PERUBAHAN	REALISASI	(Rp)	(%)	
1.05	1.05.0.00.0.00.01.0000	1.05.01.2.02.0003	5.1	BELANJA OPERASI	178.730.000,00	175.610.000,00	(3.120.000,00)	98,25	
1.05	1.05.0.00.0.00.01.0000	1.05.01.2.02.0003	5.1.02	Belanja Barang dan Jasa	178.730.000,00	175.610.000,00	(3.120.000,00)	98,25	
1.05	1.05.0.00.0.00.01.0000	1.05.01.2.02.0004		KOORDINASI DAN PELAKSANAAN AKUNTANSI SKPD	28.630.500,00	27.663.577,00	(966.923,00)	96,62	
1.05	1.05.0.00.0.00.01.0000	1.05.01.2.02.0004	5.1	BELANJA OPERASI	28.630.500,00	27.663.577,00	(966.923,00)	96,62	
1.05	1.05.0.00.0.00.01.0000	1.05.01.2.02.0004	5.1.02	Belanja Barang dan Jasa	28.630.500,00	27.663.577,00	(966.923,00)	96,62	
1.05	1.05.0.00.0.00.01.0000	1.05.01.2.02.0005		KOORDINASI DAN PENYUSUNAN LAPORAN KEUANGAN AKHIR TAHUN SKPD	4.271.600,00	4.152.510,00	(119.090,00)	97,21	
1.05	1.05.0.00.0.00.01.0000	1.05.01.2.02.0005	5.1	BELANJA OPERASI	4.271.600,00	4.152.510,00	(119.090,00)	97,21	
1.05	1.05.0.00.0.00.01.0000	1.05.01.2.02.0005	5.1.02	Belanja Barang dan Jasa	4.271.600,00	4.152.510,00	(119.090,00)	97,21	
1.05	1.05.0.00.0.00.01.0000	1.05.01.2.02.0007		KOORDINASI DAN PENYUSUNAN LAPORAN KEUANGAN BULANAN/ TRIWULANAN/ SEMESTERAN SKPD	2.991.800,00	2.931.732,00	(60.068,00)	97,99	
1.05	1.05.0.00.0.00.01.0000	1.05.01.2.02.0007	5.1	BELANJA OPERASI	2.991.800,00	2.931.732,00	(60.068,00)	97,99	
1.05	1.05.0.00.0.00.01.0000	1.05.01.2.02.0007	5.1.02	Belanja Barang dan Jasa	2.991.800,00	2.931.732,00	(60.068,00)	97,99	
1.05	1.05.0.00.0.00.01.0000	1.05.01.2.05		ADMINISTRASI KEPEGAWAIAN PERANGKAT DAERAH	329.873.200,00	290.642.483,00	(39.230.717,00)	88,10	
1.05	1.05.0.00.0.00.01.0000	1.05.01.2.05.0002		PENGADAAN PAKAIAN DINAS BESERTA ATRIBUT KELENGKAPANNYA	293.167.200,00	290.642.483,00	(2.524.717,00)	99,13	
1.05	1.05.0.00.0.00.01.0000	1.05.01.2.05.0002	5.1	BELANJA OPERASI	293.167.200,00	290.642.483,00	(2.524.717,00)	99,13	
1.05	1.05.0.00.0.00.01.0000	1.05.01.2.05.0002	5.1.02	Belanja Barang dan Jasa	293.167.200,00	290.642.483,00	(2.524.717,00)	99,13	
1.05	1.05.0.00.0.00.01.0000	1.05.01.2.05.0009		PENDIDIKAN DAN PELATIHAN PEGAWAI BERDASARKAN TUGAS DAN FUNGSI	36.706.000,00	0,00	(36.706.000,00)	0,00	
1.05	1.05.0.00.0.00.01.0000	1.05.01.2.05.0009	5.1	BELANJA OPERASI	36.706.000,00	0,00	(36.706.000,00)	0,00	
1.05	1.05.0.00.0.00.01.0000	1.05.01.2.05.0009	5.1.02	Belanja Barang dan Jasa	36.706.000,00	0,00	(36.706.000,00)	0,00	
1.05	1.05.0.00.0.00.01.0000	1.05.01.2.06		ADMINISTRASI UMUM PERANGKAT DAERAH	441.392.700,00	440.656.990,00	(735.710,00)	99,83	
1.05	1.05.0.00.0.00.01.0000	1.05.01.2.06.0001		PENYEDIAAN KOMPONEN INSTALASI LISTRIK/PENERANGAN BANGUNAN KANTOR	5.320.000,00	5.315.917,00	(4.083,00)	99,92	
1.05	1.05.0.00.0.00.01.0000	1.05.01.2.06.0001	5.1	BELANJA OPERASI	5.320.000,00	5.315.917,00	(4.083,00)	99,92	
1.05	1.05.0.00.0.00.01.0000	1.05.01.2.06.0001	5.1.02	Belanja Barang dan Jasa	5.320.000,00	5.315.917,00	(4.083,00)	99,92	
1.05	1.05.0.00.0.00.01.0000	1.05.01.2.06.0002		PENYEDIAAN PERALATAN DAN PERLENGKAPAN KANTOR	47.800.000,00	47.286.000,00	(514.000,00)	98,92	
1.05	1.05.0.00.0.00.01.0000	1.05.01.2.06.0002	5.2	BELANJA MODAL	47.800.000,00	47.286.000,00	(514.000,00)	98,92	
1.05	1.05.0.00.0.00.01.0000	1.05.01.2.06.0002	5.2.02	Belanja Modal Peralatan dan Mesin	47.800.000,00	47.286.000,00	(514.000,00)	98,92	
1.05	1.05.0.00.0.00.01.0000	1.05.01.2.06.0004		PENYEDIAAN BAHAN LOGISTIK KANTOR	124.990.000,00	124.986.500,00	(3.500,00)	99,99	
1.05	1.05.0.00.0.00.01.0000	1.05.01.2.06.0004	5.1	BELANJA OPERASI	124.990.000,00	124.986.500,00	(3.500,00)	99,99	
1.05	1.05.0.00.0.00.01.0000	1.05.01.2.06.0004	5.1.02	Belanja Barang dan Jasa	124.990.000,00	124.986.500,00	(3.500,00)	99,99	
1.05	1.05.0.00.0.00.01.0000	1.05.01.2.06.0005		PENYEDIAAN BARANG CETAKAN DAN PENGGANDAAN	19.017.000,00	18.960.750,00	(56.250,00)	99,70	
1.05	1.05.0.00.0.00.01.0000	1.05.01.2.06.0005	5.1	BELANJA OPERASI	19.017.000,00	18.960.750,00	(56.250,00)	99,70	
1.05	1.05.0.00.0.00.01.0000	1.05.01.2.06.0005	5.1.02	Belanja Barang dan Jasa	19.017.000,00	18.960.750,00	(56.250,00)	99,70	
1.05	1.05.0.00.0.00.01.0000	1.05.01.2.06.0006		PENYEDIAAN BAHAN BACAAN DAN PERATURAN PERUNDANG-UNDANGAN	3.850.000,00	3.850.000,00	0,00	100,00	
1.05	1.05.0.00.0.00.01.0000	1.05.01.2.06.0006	5.1	BELANJA OPERASI	3.850.000,00	3.850.000,00	0,00	100,00	
1.05	1.05.0.00.0.00.01.0000	1.05.01.2.06.0006	5.1.02	Belanja Barang dan Jasa	3.850.000,00	3.850.000,00	0,00	100,00	
1.05	1.05.0.00.0.00.01.0000	1.05.01.2.06.0009		PENYELENGGARAAN RAPAT KOORDINASI DAN KONSULTASI SKPD	178.615.700,00	178.457.823,00	(157.877,00)	99,91	
1.05	1.05.0.00.0.00.01.0000	1.05.01.2.06.0009	5.1	BELANJA OPERASI	178.615.700,00	178.457.823,00	(157.877,00)	99,91	
1.05	1.05.0.00.0.00.01.0000	1.05.01.2.06.0009	5.1.02	Belanja Barang dan Jasa	178.615.700,00	178.457.823,00	(157.877,00)	99,91	
1.05	1.05.0.00.0.00.01.0000	1.05.01.2.06.0011		DUKUNGAN PELAKSANAAN SISTEM PEMERINTAHAN BERBASIS ELEKTRONIK PADA SKPD	61.800.000,00	61.800.000,00	0,00	100,00	
1.05	1.05.0.00.0.00.01.0000	1.05.01.2.06.0011	5.1	BELANJA OPERASI	61.800.000,00	61.800.000,00	0,00	100,00	
1.05	1.05.0.00.0.00.01.0000	1.05.01.2.06.0011	5.1.02	Belanja Barang dan Jasa	61.800.000,00	61.800.000,00	0,00	100,00	
1.05	1.05.0.00.0.00.01.0000	1.05.01.2.07		PENGADAAN BARANG MILIK DAERAH PENUNJANG URUSAN PEMERINTAH DAERAH	493.204.400,00	492.948.000,00	(256.400,00)	99,94	
1.05	1.05.0.00.0.00.01.0000	1.05.01.2.07.0002		PENGADAAN KENDARAAN DINAS OPERASIONAL ATAU LAPANGAN	493.204.400,00	492.948.000,00	(256.400,00)	99,94	

KODE REKENING				URAIAN	JUMLAH (Rp)		BERTAMBAH / (BERKURANG)		DASAR HUKUM
					ANGGARAN SETELAH PERUBAHAN	REALISASI	(Rp)	(%)	
1.05	1.05.0.00.0.00.01.0000	1.05.01.2.07.0002	5.1	BELANJA OPERASI	300.000,00	300.000,00	0,00	100,00	
1.05	1.05.0.00.0.00.01.0000	1.05.01.2.07.0002	5.1.02	Belanja Barang dan Jasa	300.000,00	300.000,00	0,00	100,00	
1.05	1.05.0.00.0.00.01.0000	1.05.01.2.07.0002	5.2	BELANJA MODAL	492.904.400,00	492.648.000,00	(256.400,00)	99,94	
1.05	1.05.0.00.0.00.01.0000	1.05.01.2.07.0002	5.2.02	Belanja Modal Peralatan dan Mesin	492.904.400,00	492.648.000,00	(256.400,00)	99,94	
1.05	1.05.0.00.0.00.01.0000	1.05.01.2.08		PENYEDIAAN JASA PENUNJANG URUSAN PEMERINTAHAN DAERAH	1.005.225.784,00	995.731.237,00	(9.494.547,00)	99,05	
1.05	1.05.0.00.0.00.01.0000	1.05.01.2.08.0001		PENYEDIAAN JASA SURAT MENYURAT	8.840.800,00	8.818.398,00	(22.402,00)	99,74	
1.05	1.05.0.00.0.00.01.0000	1.05.01.2.08.0001	5.1	BELANJA OPERASI	8.840.800,00	8.818.398,00	(22.402,00)	99,74	
1.05	1.05.0.00.0.00.01.0000	1.05.01.2.08.0001	5.1.02	Belanja Barang dan Jasa	8.840.800,00	8.818.398,00	(22.402,00)	99,74	
1.05	1.05.0.00.0.00.01.0000	1.05.01.2.08.0002		PENYEDIAAN JASA KOMUNIKASI, SUMBER DAYA AIR DAN LISTRIK	44.215.000,00	35.578.429,00	(8.636.571,00)	80,46	
1.05	1.05.0.00.0.00.01.0000	1.05.01.2.08.0002	5.1	BELANJA OPERASI	44.215.000,00	35.578.429,00	(8.636.571,00)	80,46	
1.05	1.05.0.00.0.00.01.0000	1.05.01.2.08.0002	5.1.02	Belanja Barang dan Jasa	44.215.000,00	35.578.429,00	(8.636.571,00)	80,46	
1.05	1.05.0.00.0.00.01.0000	1.05.01.2.08.0003		PENYEDIAAN JASA PERALATAN DAN PERLENGKAPAN KANTOR	66.420.000,00	66.420.000,00	0,00	100,00	
1.05	1.05.0.00.0.00.01.0000	1.05.01.2.08.0003	5.1	BELANJA OPERASI	66.420.000,00	66.420.000,00	0,00	100,00	
1.05	1.05.0.00.0.00.01.0000	1.05.01.2.08.0003	5.1.02	Belanja Barang dan Jasa	66.420.000,00	66.420.000,00	0,00	100,00	
1.05	1.05.0.00.0.00.01.0000	1.05.01.2.08.0004		PENYEDIAAN JASA PELAYANAN UMUM KANTOR	885.749.984,00	884.914.410,00	(835.574,00)	99,90	
1.05	1.05.0.00.0.00.01.0000	1.05.01.2.08.0004	5.1	BELANJA OPERASI	885.749.984,00	884.914.410,00	(835.574,00)	99,90	
1.05	1.05.0.00.0.00.01.0000	1.05.01.2.08.0004	5.1.02	Belanja Barang dan Jasa	885.749.984,00	884.914.410,00	(835.574,00)	99,90	
1.05	1.05.0.00.0.00.01.0000	1.05.01.2.09		PEMELIHARAAN BARANG MILIK DAERAH PENUNJANG URUSAN PEMERINTAHAN DAERAH	278.824.600,00	278.748.708,00	(75.892,00)	99,97	
1.05	1.05.0.00.0.00.01.0000	1.05.01.2.09.0002		PENYEDIAAN JASA PEMELIHARAAN, BIAYA PEMELIHARAAN, PAJAK DAN PERIZINAN KENDARAAN DINAS OPERASIONAL ATAU LAPANGAN	261.824.600,00	261.750.708,00	(73.892,00)	99,97	
1.05	1.05.0.00.0.00.01.0000	1.05.01.2.09.0002	5.1	BELANJA OPERASI	261.824.600,00	261.750.708,00	(73.892,00)	99,97	
1.05	1.05.0.00.0.00.01.0000	1.05.01.2.09.0002	5.1.02	Belanja Barang dan Jasa	261.824.600,00	261.750.708,00	(73.892,00)	99,97	
1.05	1.05.0.00.0.00.01.0000	1.05.01.2.09.0008		PEMELIHARAAN ASET TAK BERWUJUD	17.000.000,00	16.998.000,00	(2.000,00)	99,98	
1.05	1.05.0.00.0.00.01.0000	1.05.01.2.09.0008	5.1	BELANJA OPERASI	17.000.000,00	16.998.000,00	(2.000,00)	99,98	
1.05	1.05.0.00.0.00.01.0000	1.05.01.2.09.0008	5.1.02	Belanja Barang dan Jasa	17.000.000,00	16.998.000,00	(2.000,00)	99,98	
1.05	1.05.0.00.0.00.01.0000	1.05.02		PROGRAM PENINGKATAN KETENTERAMAN DAN KETERTIBAN UMUM	486.734.200,00	477.081.348,00	(9.652.852,00)	98,01	
1.05	1.05.0.00.0.00.01.0000	1.05.02.2.01		PENANGANAN GANGGUAN KETENTERAMAN DAN KETERTIBAN UMUM DALAM 1 (SATU) DAERAH KABUPATEN/KOTA	421.613.200,00	413.116.228,00	(8.496.972,00)	97,98	
1.05	1.05.0.00.0.00.01.0000	1.05.02.2.01.0004		PEMBERDAYAAN PERLINDUNGAN MASYARAKAT DALAM RANGKA KETENTRAMAN DAN KETERTIBAN UMUM	53.340.900,00	51.503.088,00	(1.837.812,00)	96,55	
1.05	1.05.0.00.0.00.01.0000	1.05.02.2.01.0004	5.1	BELANJA OPERASI	53.340.900,00	51.503.088,00	(1.837.812,00)	96,55	
1.05	1.05.0.00.0.00.01.0000	1.05.02.2.01.0004	5.1.02	Belanja Barang dan Jasa	53.340.900,00	51.503.088,00	(1.837.812,00)	96,55	
1.05	1.05.0.00.0.00.01.0000	1.05.02.2.01.0005		PENINGKATAN KAPASITAS SDM SATUAN POLISI PAMONGPRAJA DAN SATUAN PERLINDUNGAN MASYARAKAT TERMASUK DALAM PELAKSANAAN TUGAS YANG BERNUANSA HAK ASASI MANUSIA	76.492.000,00	74.830.050,00	(1.661.950,00)	97,82	
1.05	1.05.0.00.0.00.01.0000	1.05.02.2.01.0005	5.1	BELANJA OPERASI	76.492.000,00	74.830.050,00	(1.661.950,00)	97,82	
1.05	1.05.0.00.0.00.01.0000	1.05.02.2.01.0005	5.1.02	Belanja Barang dan Jasa	76.492.000,00	74.830.050,00	(1.661.950,00)	97,82	
1.05	1.05.0.00.0.00.01.0000	1.05.02.2.01.0015		PENCEGAHAN GANGGUAN KETENTERAMAN DAN KETERTIBAN UMUM MELALUI DETEKSI DINI DAN CEGAH DINI, PEMBINAAN DAN PENYULUHAN, PELAKSANAAN PATROLI, PENGAMANAN, DAN PENGAWALAN	244.580.300,00	242.058.640,00	(2.521.660,00)	98,96	
1.05	1.05.0.00.0.00.01.0000	1.05.02.2.01.0015	5.1	BELANJA OPERASI	244.580.300,00	242.058.640,00	(2.521.660,00)	98,96	
1.05	1.05.0.00.0.00.01.0000	1.05.02.2.01.0015	5.1.02	Belanja Barang dan Jasa	244.580.300,00	242.058.640,00	(2.521.660,00)	98,96	
1.05	1.05.0.00.0.00.01.0000	1.05.02.2.01.0016		PENINDAKAN ATAS GANGGUAN KETENTERAMAN DAN KETERTIBAN UMUM BERDASARKAN PERDA DAN PERKADA MELALUI PENERTIBAN DAN PENANGANAN UNJUK RASA DAN KERUSUHAN MASSA	44.650.000,00	44.124.450,00	(525.550,00)	98,82	
1.05	1.05.0.00.0.00.01.0000	1.05.02.2.01.0016	5.1	BELANJA OPERASI	44.650.000,00	44.124.450,00	(525.550,00)	98,82	
1.05	1.05.0.00.0.00.01.0000	1.05.02.2.01.0016	5.1.02	Belanja Barang dan Jasa	44.650.000,00	44.124.450,00	(525.550,00)	98,82	
1.05	1.05.0.00.0.00.01.0000	1.05.02.2.01.0017		PENYEDIAAN LAYANAN DASAR DALAM RANGKA DAMPAK PENEGAKAN PERATURAN DAERAH DAN PERTURAN KEPALA DAERAH	2.550.000,00	600.000,00	(1.950.000,00)	23,52	
1.05	1.05.0.00.0.00.01.0000	1.05.02.2.01.0017	5.1	BELANJA OPERASI	2.550.000,00	600.000,00	(1.950.000,00)	23,52	

KODE REKENING				URAIAN	JUMLAH (Rp)		BERTAMBAH / (BERKURANG)		DASAR HUKUM
					ANGGARAN SETELAH PERUBAHAN	REALISASI	(Rp)	(%)	
1.05	1.05.0.00.0.00.01.0000	1.05.02.2.01.0017	5.1.02	Belanja Barang dan Jasa	2.550.000,00	600.000,00	(1.950.000,00)	23,52	
1.05	1.05.0.00.0.00.01.0000	1.05.02.2.02		PENEGAKAN PERATURAN DAERAH KABUPATEN/KOTA DAN PERATURAN BUPATI/WALI KOTA	65.121.000,00	63.965.120,00	(1.155.880,00)	98,22	
1.05	1.05.0.00.0.00.01.0000	1.05.02.2.02.0010		SOSIALISASI PENEGAKAN PERATURAN DAERAH DAN PERATURAN KEPALA DAERAH	21.140.000,00	20.700.000,00	(440.000,00)	97,91	
1.05	1.05.0.00.0.00.01.0000	1.05.02.2.02.0010	5.1	BELANJA OPERASI	21.140.000,00	20.700.000,00	(440.000,00)	97,91	
1.05	1.05.0.00.0.00.01.0000	1.05.02.2.02.0010	5.1.02	Belanja Barang dan Jasa	21.140.000,00	20.700.000,00	(440.000,00)	97,91	
1.05	1.05.0.00.0.00.01.0000	1.05.02.2.02.0011		PENANGANAN ATAS PELANGGARAN PERATURAN DAERAH DAN PERATURAN KEPALA DAERAH	13.470.000,00	13.091.600,00	(378.400,00)	97,19	
1.05	1.05.0.00.0.00.01.0000	1.05.02.2.02.0011	5.1	BELANJA OPERASI	13.470.000,00	13.091.600,00	(378.400,00)	97,19	
1.05	1.05.0.00.0.00.01.0000	1.05.02.2.02.0011	5.1.02	Belanja Barang dan Jasa	13.470.000,00	13.091.600,00	(378.400,00)	97,19	
1.05	1.05.0.00.0.00.01.0000	1.05.02.2.02.0012		PENGAWASAN ATAS KEPATUHAN TERHADAP PELAKSANAAN PERATURAN DAERAH DAN PERATURAN KEPALA DAERAH	30.511.000,00	30.173.520,00	(337.480,00)	98,89	
1.05	1.05.0.00.0.00.01.0000	1.05.02.2.02.0012	5.1	BELANJA OPERASI	30.511.000,00	30.173.520,00	(337.480,00)	98,89	
1.05	1.05.0.00.0.00.01.0000	1.05.02.2.02.0012	5.1.02	Belanja Barang dan Jasa	30.511.000,00	30.173.520,00	(337.480,00)	98,89	
				JUMLAH BELANJA	10.819.669.000,00	9.725.692.978,64	(1.093.976.021,36)	89,88	
				SURPLUS / (DEFISIT)	(10.819.669.000,00)	(9.725.692.978,64)	1.093.976.021,36	89,88	
				SISA LEBIH PEMBIAYAAN ANGGARAN (SILPA)	(10.819.669.000,00)	(9.725.692.978,64)	1.093.976.021,36	89,88	

Lampiran I.3 : Peraturan Daerah Kabupaten Kapuas Hulu
Nomor : 1 Tahun 2026
Tanggal : 19 Agustus 2026

PEMERINTAH KAB. KAPUAS HULU

RINCIAN APBD MENURUT URUSAN PEMERINTAHAN DAERAH, ORGANISASI, PROGRAM, KEGIATAN, SUB KEGIATAN, KELOMPOK, DAN JENIS PENDAPATAN, BELANJA, DAN PEMBIAYAAN

TAHUN ANGGARAN 2025

Urusan Pemerintahan : UNSUR PENDUKUNG URUSAN PEMERINTAHAN
Bidang Urusan : SEKRETARIAT DAERAH
Organisasi : SEKRETARIAT DAERAH

KODE REKENING				URAIAN	JUMLAH (Rp)		BERTAMBAH / (BERKURANG)		DASAR HUKUM
					ANGGARAN SETELAH PERUBAHAN	REALISASI	(Rp)	(%)	
	4.01.2.10.2.21.01.0000		4	PENDAPATAN DAERAH	200.000.000,00	204.165.000,00	4.165.000,00	102,08	
	4.01.2.10.2.21.01.0000		4.1	PENDAPATAN ASLI DAERAH (PAD)	200.000.000,00	204.165.000,00	4.165.000,00	102,08	
	4.01.2.10.2.21.01.0000		4.1.02	Retribusi Daerah	200.000.000,00	204.165.000,00	4.165.000,00	102,08	
				JUMLAH PENDAPATAN	200.000.000,00	204.165.000,00	4.165.000,00	102,08	
4.01	4.01.2.10.2.21.01.0000		5	BELANJA DAERAH	109.910.889.604,00	106.441.878.336,04	(3.469.011.267,96)	96,84	
4.01	4.01.2.10.2.21.01.0000	4.01.01		PROGRAM PENUNJANG URUSAN PEMERINTAHAN DAERAH KABUPATEN/KOTA	53.420.477.575,00	51.102.931.767,04	(2.317.545.807,96)	95,66	
4.01	4.01.2.10.2.21.01.0000	4.01.01.2.01		PERENCANAAN, PENGANGGARAN, DAN EVALUASI KINERJA PERANGKAT DAERAH	546.415.500,00	546.163.453,04	(252.046,96)	99,95	
4.01	4.01.2.10.2.21.01.0000	4.01.01.2.01.0001		PENYUSUNAN DOKUMEN PERENCANAAN PERANGKAT DAERAH	313.353.500,00	313.199.213,00	(154.287,00)	99,95	
4.01	4.01.2.10.2.21.01.0000	4.01.01.2.01.0001	5.1	BELANJA OPERASI	313.353.500,00	313.199.213,00	(154.287,00)	99,95	
4.01	4.01.2.10.2.21.01.0000	4.01.01.2.01.0001	5.1.02	Belanja Barang dan Jasa	313.353.500,00	313.199.213,00	(154.287,00)	99,95	
4.01	4.01.2.10.2.21.01.0000	4.01.01.2.01.0002		KOORDINASI DAN PENYUSUNAN DOKUMEN RKA-SKPD	19.872.000,00	19.862.388,00	(9.612,00)	99,95	
4.01	4.01.2.10.2.21.01.0000	4.01.01.2.01.0002	5.1	BELANJA OPERASI	19.872.000,00	19.862.388,00	(9.612,00)	99,95	
4.01	4.01.2.10.2.21.01.0000	4.01.01.2.01.0002	5.1.02	Belanja Barang dan Jasa	19.872.000,00	19.862.388,00	(9.612,00)	99,95	
4.01	4.01.2.10.2.21.01.0000	4.01.01.2.01.0003		KOORDINASI DAN PENYUSUNAN DOKUMEN PERUBAHAN RKA-SKPD	14.918.000,00	14.889.973,00	(28.027,00)	99,81	
4.01	4.01.2.10.2.21.01.0000	4.01.01.2.01.0003	5.1	BELANJA OPERASI	14.918.000,00	14.889.973,00	(28.027,00)	99,81	
4.01	4.01.2.10.2.21.01.0000	4.01.01.2.01.0003	5.1.02	Belanja Barang dan Jasa	14.918.000,00	14.889.973,00	(28.027,00)	99,81	
4.01	4.01.2.10.2.21.01.0000	4.01.01.2.01.0004		KOORDINASI DAN PENYUSUNAN DPA-SKPD	15.682.000,00	15.664.976,00	(17.024,00)	99,89	
4.01	4.01.2.10.2.21.01.0000	4.01.01.2.01.0004	5.1	BELANJA OPERASI	15.682.000,00	15.664.976,00	(17.024,00)	99,89	
4.01	4.01.2.10.2.21.01.0000	4.01.01.2.01.0004	5.1.02	Belanja Barang dan Jasa	15.682.000,00	15.664.976,00	(17.024,00)	99,89	
4.01	4.01.2.10.2.21.01.0000	4.01.01.2.01.0005		KOORDINASI DAN PENYUSUNAN PERUBAHAN DPA- SKPD	8.038.000,00	8.023.643,00	(14.357,00)	99,82	
4.01	4.01.2.10.2.21.01.0000	4.01.01.2.01.0005	5.1	BELANJA OPERASI	8.038.000,00	8.023.643,00	(14.357,00)	99,82	
4.01	4.01.2.10.2.21.01.0000	4.01.01.2.01.0005	5.1.02	Belanja Barang dan Jasa	8.038.000,00	8.023.643,00	(14.357,00)	99,82	
4.01	4.01.2.10.2.21.01.0000	4.01.01.2.01.0006		KOORDINASI DAN PENYUSUNAN LAPORAN CAPAIAN KINERJA DAN IKHTISAR REALISASI KINERJA SKPD	124.632.000,00	124.607.891,00	(24.109,00)	99,98	
4.01	4.01.2.10.2.21.01.0000	4.01.01.2.01.0006	5.1	BELANJA OPERASI	124.632.000,00	124.607.891,00	(24.109,00)	99,98	
4.01	4.01.2.10.2.21.01.0000	4.01.01.2.01.0006	5.1.02	Belanja Barang dan Jasa	124.632.000,00	124.607.891,00	(24.109,00)	99,98	
4.01	4.01.2.10.2.21.01.0000	4.01.01.2.01.0007		EVALUASI KINERJA PERANGKAT DAERAH	49.920.000,00	49.915.369,04	(4.630,96)	99,99	
4.01	4.01.2.10.2.21.01.0000	4.01.01.2.01.0007	5.1	BELANJA OPERASI	49.920.000,00	49.915.369,04	(4.630,96)	99,99	
4.01	4.01.2.10.2.21.01.0000	4.01.01.2.01.0007	5.1.02	Belanja Barang dan Jasa	49.920.000,00	49.915.369,04	(4.630,96)	99,99	

KODE REKENING				URAIAN	JUMLAH (Rp)		BERTAMBAH / (BERKURANG)		DASAR HUKUM
					ANGGARAN SETELAH PERUBAHAN	REALISASI	(Rp)	(%)	
4.01	4.01.2.10.2.21.01.0000	4.01.01.2.02		ADMINISTRASI KEUANGAN PERANGKAT DAERAH	17.781.368.480,00	16.129.240.329,00	(1.652.128.151,00)	90,70	
4.01	4.01.2.10.2.21.01.0000	4.01.01.2.02.0001		PENYEDIAAN GAJI DAN TUNJANGAN ASN	16.463.656.480,00	14.821.805.015,00	(1.641.851.465,00)	90,02	
4.01	4.01.2.10.2.21.01.0000	4.01.01.2.02.0001	5.1	BELANJA OPERASI	16.463.656.480,00	14.821.805.015,00	(1.641.851.465,00)	90,02	
4.01	4.01.2.10.2.21.01.0000	4.01.01.2.02.0001	5.1.01	Belanja Pegawai	16.463.656.480,00	14.821.805.015,00	(1.641.851.465,00)	90,02	
4.01	4.01.2.10.2.21.01.0000	4.01.01.2.02.0002		PENYEDIAAN ADMINISTRASI PELAKSANAAN TUGAS ASN	1.360.000,00	1.355.000,00	(5.000,00)	99,63	
4.01	4.01.2.10.2.21.01.0000	4.01.01.2.02.0002	5.1	BELANJA OPERASI	1.360.000,00	1.355.000,00	(5.000,00)	99,63	
4.01	4.01.2.10.2.21.01.0000	4.01.01.2.02.0002	5.1.02	Belanja Barang dan Jasa	1.360.000,00	1.355.000,00	(5.000,00)	99,63	
4.01	4.01.2.10.2.21.01.0000	4.01.01.2.02.0003		PELAKSANAAN PENATAUSAHAAN DAN PENGUJIAN/VERIFIKASI KEUANGAN SKPD	643.538.000,00	633.419.967,00	(10.118.033,00)	98,42	
4.01	4.01.2.10.2.21.01.0000	4.01.01.2.02.0003	5.1	BELANJA OPERASI	643.538.000,00	633.419.967,00	(10.118.033,00)	98,42	
4.01	4.01.2.10.2.21.01.0000	4.01.01.2.02.0003	5.1.02	Belanja Barang dan Jasa	643.538.000,00	633.419.967,00	(10.118.033,00)	98,42	
4.01	4.01.2.10.2.21.01.0000	4.01.01.2.02.0004		KOORDINASI DAN PELAKSANAAN AKUNTANSI SKPD	29.440.000,00	29.397.265,00	(42.735,00)	99,85	
4.01	4.01.2.10.2.21.01.0000	4.01.01.2.02.0004	5.1	BELANJA OPERASI	29.440.000,00	29.397.265,00	(42.735,00)	99,85	
4.01	4.01.2.10.2.21.01.0000	4.01.01.2.02.0004	5.1.02	Belanja Barang dan Jasa	29.440.000,00	29.397.265,00	(42.735,00)	99,85	
4.01	4.01.2.10.2.21.01.0000	4.01.01.2.02.0005		KOORDINASI DAN PENYUSUNAN LAPORAN KEUANGAN AKHIR TAHUN SKPD	17.224.000,00	17.215.471,00	(8.529,00)	99,95	
4.01	4.01.2.10.2.21.01.0000	4.01.01.2.02.0005	5.1	BELANJA OPERASI	17.224.000,00	17.215.471,00	(8.529,00)	99,95	
4.01	4.01.2.10.2.21.01.0000	4.01.01.2.02.0005	5.1.02	Belanja Barang dan Jasa	17.224.000,00	17.215.471,00	(8.529,00)	99,95	
4.01	4.01.2.10.2.21.01.0000	4.01.01.2.02.0006		PENGELOLAAN DAN PENYIAPAN BAHAN TANGGAPAN PEMERIKSAAN	604.450.000,00	604.371.657,00	(78.343,00)	99,98	
4.01	4.01.2.10.2.21.01.0000	4.01.01.2.02.0006	5.1	BELANJA OPERASI	604.450.000,00	604.371.657,00	(78.343,00)	99,98	
4.01	4.01.2.10.2.21.01.0000	4.01.01.2.02.0006	5.1.02	Belanja Barang dan Jasa	604.450.000,00	604.371.657,00	(78.343,00)	99,98	
4.01	4.01.2.10.2.21.01.0000	4.01.01.2.02.0007		KOORDINASI DAN PENYUSUNAN LAPORAN KEUANGAN BULANAN/ TRIWULANAN/ SEMESTERAN SKPD	17.706.000,00	17.690.149,00	(15.851,00)	99,91	
4.01	4.01.2.10.2.21.01.0000	4.01.01.2.02.0007	5.1	BELANJA OPERASI	17.706.000,00	17.690.149,00	(15.851,00)	99,91	
4.01	4.01.2.10.2.21.01.0000	4.01.01.2.02.0007	5.1.02	Belanja Barang dan Jasa	17.706.000,00	17.690.149,00	(15.851,00)	99,91	
4.01	4.01.2.10.2.21.01.0000	4.01.01.2.02.0008		PENYUSUNAN PELAPORAN DAN ANALISIS PROGNOSIS REALISASI ANGGARAN	3.994.000,00	3.985.805,00	(8.195,00)	99,79	
4.01	4.01.2.10.2.21.01.0000	4.01.01.2.02.0008	5.1	BELANJA OPERASI	3.994.000,00	3.985.805,00	(8.195,00)	99,79	
4.01	4.01.2.10.2.21.01.0000	4.01.01.2.02.0008	5.1.02	Belanja Barang dan Jasa	3.994.000,00	3.985.805,00	(8.195,00)	99,79	
4.01	4.01.2.10.2.21.01.0000	4.01.01.2.03		ADMINISTRASI BARANG MILIK DAERAH PADA PERANGKAT DAERAH	507.465.400,00	505.610.710,00	(1.854.690,00)	99,63	
4.01	4.01.2.10.2.21.01.0000	4.01.01.2.03.0001		PENYUSUNAN PERENCANAAN KEBUTUHAN BARANG MILIK DAERAH SKPD	20.880.000,00	20.812.310,00	(67.690,00)	99,67	
4.01	4.01.2.10.2.21.01.0000	4.01.01.2.03.0001	5.1	BELANJA OPERASI	20.880.000,00	20.812.310,00	(67.690,00)	99,67	
4.01	4.01.2.10.2.21.01.0000	4.01.01.2.03.0001	5.1.02	Belanja Barang dan Jasa	20.880.000,00	20.812.310,00	(67.690,00)	99,67	
4.01	4.01.2.10.2.21.01.0000	4.01.01.2.03.0002		PENGAMANAN BARANG MILIK DAERAH SKPD	14.600.000,00	14.578.360,00	(21.640,00)	99,85	
4.01	4.01.2.10.2.21.01.0000	4.01.01.2.03.0002	5.1	BELANJA OPERASI	14.600.000,00	14.578.360,00	(21.640,00)	99,85	
4.01	4.01.2.10.2.21.01.0000	4.01.01.2.03.0002	5.1.02	Belanja Barang dan Jasa	14.600.000,00	14.578.360,00	(21.640,00)	99,85	
4.01	4.01.2.10.2.21.01.0000	4.01.01.2.03.0003		KOORDINASI DAN PENILAIAN BARANG MILIK DAERAH SKPD	98.698.300,00	97.421.930,00	(1.276.370,00)	98,70	
4.01	4.01.2.10.2.21.01.0000	4.01.01.2.03.0003	5.1	BELANJA OPERASI	98.698.300,00	97.421.930,00	(1.276.370,00)	98,70	
4.01	4.01.2.10.2.21.01.0000	4.01.01.2.03.0003	5.1.02	Belanja Barang dan Jasa	98.698.300,00	97.421.930,00	(1.276.370,00)	98,70	
4.01	4.01.2.10.2.21.01.0000	4.01.01.2.03.0005		REKONSILIASI DAN PENYUSUNAN LAPORAN BARANG MILIK DAERAH PADA SKPD	22.975.000,00	22.933.750,00	(41.250,00)	99,82	
4.01	4.01.2.10.2.21.01.0000	4.01.01.2.03.0005	5.1	BELANJA OPERASI	22.975.000,00	22.933.750,00	(41.250,00)	99,82	
4.01	4.01.2.10.2.21.01.0000	4.01.01.2.03.0005	5.1.02	Belanja Barang dan Jasa	22.975.000,00	22.933.750,00	(41.250,00)	99,82	
4.01	4.01.2.10.2.21.01.0000	4.01.01.2.03.0006		PENATAUSAHAAN BARANG MILIK DAERAH PADA SKPD	350.312.100,00	349.864.360,00	(447.740,00)	99,87	
4.01	4.01.2.10.2.21.01.0000	4.01.01.2.03.0006	5.1	BELANJA OPERASI	350.312.100,00	349.864.360,00	(447.740,00)	99,87	
4.01	4.01.2.10.2.21.01.0000	4.01.01.2.03.0006	5.1.02	Belanja Barang dan Jasa	350.312.100,00	349.864.360,00	(447.740,00)	99,87	
4.01	4.01.2.10.2.21.01.0000	4.01.01.2.05		ADMINISTRASI KEPEGAWAIAN PERANGKAT DAERAH	2.724.298.920,00	2.689.105.581,00	(35.193.339,00)	98,70	

KODE REKENING				URAIAN	JUMLAH (Rp)		BERTAMBAH / (BERKURANG)		DASAR HUKUM
					ANGGARAN SETELAH PERUBAHAN	REALISASI	(Rp)	(%)	
4.01	4.01.2.10.2.21.01.0000	4.01.01.2.05.0001		PENINGKATAN SARANA DAN PRASARANA DISIPLIN PEGAWAI	120.400.000,00	120.400.000,00	0,00	100,00	
4.01	4.01.2.10.2.21.01.0000	4.01.01.2.05.0001	5.1	BELANJA OPERASI	120.400.000,00	120.400.000,00	0,00	100,00	
4.01	4.01.2.10.2.21.01.0000	4.01.01.2.05.0001	5.1.02	Belanja Barang dan Jasa	120.400.000,00	120.400.000,00	0,00	100,00	
4.01	4.01.2.10.2.21.01.0000	4.01.01.2.05.0002		PENGADAAN PAKAIAN DINAS BESERTA ATRIBUT KELENGKAPANNYA	150.000.000,00	149.124.060,00	(875.940,00)	99,41	
4.01	4.01.2.10.2.21.01.0000	4.01.01.2.05.0002	5.1	BELANJA OPERASI	150.000.000,00	149.124.060,00	(875.940,00)	99,41	
4.01	4.01.2.10.2.21.01.0000	4.01.01.2.05.0002	5.1.02	Belanja Barang dan Jasa	150.000.000,00	149.124.060,00	(875.940,00)	99,41	
4.01	4.01.2.10.2.21.01.0000	4.01.01.2.05.0003		PENDATAAN DAN PENGOLAHAN ADMINISTRASI KEPEGAWAIAN	2.208.181.920,00	2.174.501.221,00	(33.680.699,00)	98,47	
4.01	4.01.2.10.2.21.01.0000	4.01.01.2.05.0003	5.1	BELANJA OPERASI	2.208.181.920,00	2.174.501.221,00	(33.680.699,00)	98,47	
4.01	4.01.2.10.2.21.01.0000	4.01.01.2.05.0003	5.1.02	Belanja Barang dan Jasa	2.208.181.920,00	2.174.501.221,00	(33.680.699,00)	98,47	
4.01	4.01.2.10.2.21.01.0000	4.01.01.2.05.0004		KOORDINASI DAN PELAKSANAAN SISTEM INFORMASI KEPEGAWAIAN	99.815.000,00	99.404.300,00	(410.700,00)	99,58	
4.01	4.01.2.10.2.21.01.0000	4.01.01.2.05.0004	5.1	BELANJA OPERASI	99.815.000,00	99.404.300,00	(410.700,00)	99,58	
4.01	4.01.2.10.2.21.01.0000	4.01.01.2.05.0004	5.1.02	Belanja Barang dan Jasa	99.815.000,00	99.404.300,00	(410.700,00)	99,58	
4.01	4.01.2.10.2.21.01.0000	4.01.01.2.05.0005		MONITORING, EVALUASI, DAN PENILAIAN KINERJA PEGAWAI	43.230.000,00	43.202.000,00	(28.000,00)	99,93	
4.01	4.01.2.10.2.21.01.0000	4.01.01.2.05.0005	5.1	BELANJA OPERASI	43.230.000,00	43.202.000,00	(28.000,00)	99,93	
4.01	4.01.2.10.2.21.01.0000	4.01.01.2.05.0005	5.1.02	Belanja Barang dan Jasa	43.230.000,00	43.202.000,00	(28.000,00)	99,93	
4.01	4.01.2.10.2.21.01.0000	4.01.01.2.05.0009		PENDIDIKAN DAN PELATIHAN PEGAWAI BERDASARKAN TUGAS DAN FUNGSI	102.672.000,00	102.474.000,00	(198.000,00)	99,80	
4.01	4.01.2.10.2.21.01.0000	4.01.01.2.05.0009	5.1	BELANJA OPERASI	102.672.000,00	102.474.000,00	(198.000,00)	99,80	
4.01	4.01.2.10.2.21.01.0000	4.01.01.2.05.0009	5.1.02	Belanja Barang dan Jasa	102.672.000,00	102.474.000,00	(198.000,00)	99,80	
4.01	4.01.2.10.2.21.01.0000	4.01.01.2.06		ADMINISTRASI UMUM PERANGKAT DAERAH	12.611.094.030,00	12.456.346.314,00	(154.747.716,00)	98,77	
4.01	4.01.2.10.2.21.01.0000	4.01.01.2.06.0001		PENYEDIAAN KOMPONEN INSTALASI LISTRIK/PENERANGAN BANGUNAN KANTOR	4.225.096.350,00	4.079.973.450,00	(145.122.900,00)	96,56	
4.01	4.01.2.10.2.21.01.0000	4.01.01.2.06.0001	5.1	BELANJA OPERASI	4.225.096.350,00	4.079.973.450,00	(145.122.900,00)	96,56	
4.01	4.01.2.10.2.21.01.0000	4.01.01.2.06.0001	5.1.02	Belanja Barang dan Jasa	4.225.096.350,00	4.079.973.450,00	(145.122.900,00)	96,56	
4.01	4.01.2.10.2.21.01.0000	4.01.01.2.06.0002		PENYEDIAAN PERALATAN DAN PERLENGKAPAN KANTOR	469.228.750,00	464.623.800,00	(4.604.950,00)	99,01	
4.01	4.01.2.10.2.21.01.0000	4.01.01.2.06.0002	5.1	BELANJA OPERASI	45.000.000,00	44.866.200,00	(133.800,00)	99,70	
4.01	4.01.2.10.2.21.01.0000	4.01.01.2.06.0002	5.1.02	Belanja Barang dan Jasa	45.000.000,00	44.866.200,00	(133.800,00)	99,70	
4.01	4.01.2.10.2.21.01.0000	4.01.01.2.06.0002	5.2	BELANJA MODAL	424.228.750,00	419.757.600,00	(4.471.150,00)	98,94	
4.01	4.01.2.10.2.21.01.0000	4.01.01.2.06.0002	5.2.02	Belanja Modal Peralatan dan Mesin	424.228.750,00	419.757.600,00	(4.471.150,00)	98,94	
4.01	4.01.2.10.2.21.01.0000	4.01.01.2.06.0003		PENYEDIAAN PERALATAN RUMAH TANGGA	601.304.000,00	599.281.170,00	(2.022.830,00)	99,66	
4.01	4.01.2.10.2.21.01.0000	4.01.01.2.06.0003	5.1	BELANJA OPERASI	3.714.000,00	3.714.000,00	0,00	100,00	
4.01	4.01.2.10.2.21.01.0000	4.01.01.2.06.0003	5.1.02	Belanja Barang dan Jasa	3.714.000,00	3.714.000,00	0,00	100,00	
4.01	4.01.2.10.2.21.01.0000	4.01.01.2.06.0003	5.2	BELANJA MODAL	597.590.000,00	595.567.170,00	(2.022.830,00)	99,66	
4.01	4.01.2.10.2.21.01.0000	4.01.01.2.06.0003	5.2.02	Belanja Modal Peralatan dan Mesin	597.590.000,00	595.567.170,00	(2.022.830,00)	99,66	
4.01	4.01.2.10.2.21.01.0000	4.01.01.2.06.0004		PENYEDIAAN BAHAN LOGISTIK KANTOR	137.530.000,00	136.838.580,00	(691.420,00)	99,49	
4.01	4.01.2.10.2.21.01.0000	4.01.01.2.06.0004	5.1	BELANJA OPERASI	137.530.000,00	136.838.580,00	(691.420,00)	99,49	
4.01	4.01.2.10.2.21.01.0000	4.01.01.2.06.0004	5.1.02	Belanja Barang dan Jasa	137.530.000,00	136.838.580,00	(691.420,00)	99,49	
4.01	4.01.2.10.2.21.01.0000	4.01.01.2.06.0005		PENYEDIAAN BARANG CETAKAN DAN PENGGANDAAN	133.011.180,00	132.536.385,00	(474.795,00)	99,64	
4.01	4.01.2.10.2.21.01.0000	4.01.01.2.06.0005	5.1	BELANJA OPERASI	133.011.180,00	132.536.385,00	(474.795,00)	99,64	
4.01	4.01.2.10.2.21.01.0000	4.01.01.2.06.0005	5.1.02	Belanja Barang dan Jasa	133.011.180,00	132.536.385,00	(474.795,00)	99,64	
4.01	4.01.2.10.2.21.01.0000	4.01.01.2.06.0008		FASILITASI KUNJUNGAN TAMU	2.069.088.000,00	2.069.031.000,00	(57.000,00)	99,99	
4.01	4.01.2.10.2.21.01.0000	4.01.01.2.06.0008	5.1	BELANJA OPERASI	2.069.088.000,00	2.069.031.000,00	(57.000,00)	99,99	
4.01	4.01.2.10.2.21.01.0000	4.01.01.2.06.0008	5.1.02	Belanja Barang dan Jasa	2.069.088.000,00	2.069.031.000,00	(57.000,00)	99,99	
4.01	4.01.2.10.2.21.01.0000	4.01.01.2.06.0009		PENYELENGGARAAN RAPAT KOORDINASI DAN KONSULTASI SKPD	4.804.145.750,00	4.803.810.929,00	(334.821,00)	99,99	

KODE REKENING				URAIAN	JUMLAH (Rp)		BERTAMBAH / (BERKURANG)		DASAR HUKUM
					ANGGARAN SETELAH PERUBAHAN	REALISASI	(Rp)	(%)	
4.01	4.01.2.10.2.21.01.0000	4.01.01.2.06.0009	5.1	BELANJA OPERASI	4.804.145.750,00	4.803.810.929,00	(334.821,00)	99,99	
4.01	4.01.2.10.2.21.01.0000	4.01.01.2.06.0009	5.1.02	Belanja Barang dan Jasa	4.804.145.750,00	4.803.810.929,00	(334.821,00)	99,99	
4.01	4.01.2.10.2.21.01.0000	4.01.01.2.06.0010		PENATAUSAHAAN ARSIP DINAMIS PADA SKPD	171.690.000,00	170.251.000,00	(1.439.000,00)	99,16	
4.01	4.01.2.10.2.21.01.0000	4.01.01.2.06.0010	5.1	BELANJA OPERASI	171.690.000,00	170.251.000,00	(1.439.000,00)	99,16	
4.01	4.01.2.10.2.21.01.0000	4.01.01.2.06.0010	5.1.02	Belanja Barang dan Jasa	171.690.000,00	170.251.000,00	(1.439.000,00)	99,16	
4.01	4.01.2.10.2.21.01.0000	4.01.01.2.07		PENGADAAN BARANG MILIK DAERAH PENUNJANG URUSAN PEMERINTAH DAERAH	3.304.424.000,00	3.300.786.718,00	(3.637.282,00)	99,88	
4.01	4.01.2.10.2.21.01.0000	4.01.01.2.07.0002		PENGADAAN KENDARAAN DINAS OPERASIONAL ATAU LAPANGAN	3.065.010.000,00	3.062.804.998,00	(2.205.002,00)	99,92	
4.01	4.01.2.10.2.21.01.0000	4.01.01.2.07.0002	5.1	BELANJA OPERASI	2.178.000.000,00	2.177.899.998,00	(100.002,00)	99,99	
4.01	4.01.2.10.2.21.01.0000	4.01.01.2.07.0002	5.1.05	Belanja Hibah	2.178.000.000,00	2.177.899.998,00	(100.002,00)	99,99	
4.01	4.01.2.10.2.21.01.0000	4.01.01.2.07.0002	5.2	BELANJA MODAL	887.010.000,00	884.905.000,00	(2.105.000,00)	99,76	
4.01	4.01.2.10.2.21.01.0000	4.01.01.2.07.0002	5.2.02	Belanja Modal Peralatan dan Mesin	887.010.000,00	884.905.000,00	(2.105.000,00)	99,76	
4.01	4.01.2.10.2.21.01.0000	4.01.01.2.07.0005		PENGADAAN MEBEL	239.414.000,00	237.981.720,00	(1.432.280,00)	99,40	
4.01	4.01.2.10.2.21.01.0000	4.01.01.2.07.0005	5.1	BELANJA OPERASI	3.714.000,00	3.714.000,00	0,00	100,00	
4.01	4.01.2.10.2.21.01.0000	4.01.01.2.07.0005	5.1.02	Belanja Barang dan Jasa	3.714.000,00	3.714.000,00	0,00	100,00	
4.01	4.01.2.10.2.21.01.0000	4.01.01.2.07.0005	5.2	BELANJA MODAL	235.700.000,00	234.267.720,00	(1.432.280,00)	99,39	
4.01	4.01.2.10.2.21.01.0000	4.01.01.2.07.0005	5.2.02	Belanja Modal Peralatan dan Mesin	235.700.000,00	234.267.720,00	(1.432.280,00)	99,39	
4.01	4.01.2.10.2.21.01.0000	4.01.01.2.08		PENYEDIAAN JASA PENUNJANG URUSAN PEMERINTAHAN DAERAH	3.810.541.000,00	3.690.562.158,00	(119.978.842,00)	96,85	
4.01	4.01.2.10.2.21.01.0000	4.01.01.2.08.0001		PENYEDIAAN JASA SURAT MENYURAT	49.714.000,00	49.706.000,00	(8.000,00)	99,98	
4.01	4.01.2.10.2.21.01.0000	4.01.01.2.08.0001	5.1	BELANJA OPERASI	49.714.000,00	49.706.000,00	(8.000,00)	99,98	
4.01	4.01.2.10.2.21.01.0000	4.01.01.2.08.0001	5.1.02	Belanja Barang dan Jasa	49.714.000,00	49.706.000,00	(8.000,00)	99,98	
4.01	4.01.2.10.2.21.01.0000	4.01.01.2.08.0002		PENYEDIAAN JASA KOMUNIKASI, SUMBER DAYA AIR DAN LISTRIK	1.515.000.000,00	1.414.357.435,00	(100.642.565,00)	93,35	
4.01	4.01.2.10.2.21.01.0000	4.01.01.2.08.0002	5.1	BELANJA OPERASI	1.515.000.000,00	1.414.357.435,00	(100.642.565,00)	93,35	
4.01	4.01.2.10.2.21.01.0000	4.01.01.2.08.0002	5.1.02	Belanja Barang dan Jasa	1.515.000.000,00	1.414.357.435,00	(100.642.565,00)	93,35	
4.01	4.01.2.10.2.21.01.0000	4.01.01.2.08.0003		PENYEDIAAN JASA PERALATAN DAN PERLENGKAPAN KANTOR	924.615.000,00	923.525.000,00	(1.090.000,00)	99,88	
4.01	4.01.2.10.2.21.01.0000	4.01.01.2.08.0003	5.1	BELANJA OPERASI	924.615.000,00	923.525.000,00	(1.090.000,00)	99,88	
4.01	4.01.2.10.2.21.01.0000	4.01.01.2.08.0003	5.1.02	Belanja Barang dan Jasa	924.615.000,00	923.525.000,00	(1.090.000,00)	99,88	
4.01	4.01.2.10.2.21.01.0000	4.01.01.2.08.0004		PENYEDIAAN JASA PELAYANAN UMUM KANTOR	1.321.212.000,00	1.302.973.723,00	(18.238.277,00)	98,61	
4.01	4.01.2.10.2.21.01.0000	4.01.01.2.08.0004	5.1	BELANJA OPERASI	1.321.212.000,00	1.302.973.723,00	(18.238.277,00)	98,61	
4.01	4.01.2.10.2.21.01.0000	4.01.01.2.08.0004	5.1.02	Belanja Barang dan Jasa	1.321.212.000,00	1.302.973.723,00	(18.238.277,00)	98,61	
4.01	4.01.2.10.2.21.01.0000	4.01.01.2.09		PEMELIHARAAN BARANG MILIK DAERAH PENUNJANG URUSAN PEMERINTAHAN DAERAH	1.982.991.945,00	1.978.971.430,00	(4.020.515,00)	99,79	
4.01	4.01.2.10.2.21.01.0000	4.01.01.2.09.0002		PENYEDIAAN JASA PEMELIHARAAN, BIAYA PEMELIHARAAN, PAJAK DAN PERIZINAN KENDARAAN DINAS OPERASIONAL ATAU LAPANGAN	973.544.945,00	970.706.927,00	(2.838.018,00)	99,70	
4.01	4.01.2.10.2.21.01.0000	4.01.01.2.09.0002	5.1	BELANJA OPERASI	973.544.945,00	970.706.927,00	(2.838.018,00)	99,70	
4.01	4.01.2.10.2.21.01.0000	4.01.01.2.09.0002	5.1.02	Belanja Barang dan Jasa	973.544.945,00	970.706.927,00	(2.838.018,00)	99,70	
4.01	4.01.2.10.2.21.01.0000	4.01.01.2.09.0006		PEMELIHARAAN PERALATAN DAN MESIN LAINNYA	634.197.000,00	633.553.900,00	(643.100,00)	99,89	
4.01	4.01.2.10.2.21.01.0000	4.01.01.2.09.0006	5.1	BELANJA OPERASI	634.197.000,00	633.553.900,00	(643.100,00)	99,89	
4.01	4.01.2.10.2.21.01.0000	4.01.01.2.09.0006	5.1.02	Belanja Barang dan Jasa	634.197.000,00	633.553.900,00	(643.100,00)	99,89	
4.01	4.01.2.10.2.21.01.0000	4.01.01.2.09.0009		PEMELIHARAAN/REHABILITASI GEDUNG KANTOR DAN BANGUNAN LAINNYA	375.250.000,00	374.710.603,00	(539.397,00)	99,85	
4.01	4.01.2.10.2.21.01.0000	4.01.01.2.09.0009	5.1	BELANJA OPERASI	375.250.000,00	374.710.603,00	(539.397,00)	99,85	
4.01	4.01.2.10.2.21.01.0000	4.01.01.2.09.0009	5.1.02	Belanja Barang dan Jasa	375.250.000,00	374.710.603,00	(539.397,00)	99,85	
4.01	4.01.2.10.2.21.01.0000	4.01.01.2.11		ADMINISTRASI KEUANGAN DAN OPERASIONAL KEPALA DAERAH DAN WAKIL KEPALA DAERAH	950.447.000,00	626.526.118,00	(323.920.882,00)	65,91	
4.01	4.01.2.10.2.21.01.0000	4.01.01.2.11.0001		PENYEDIAAN GAJI DAN TUNJANGAN KEPALA DAERAH DAN WAKIL KEPALA DAERAH	480.231.000,00	226.566.118,00	(253.664.882,00)	47,17	

KODE REKENING				URAIAN	JUMLAH (Rp)		BERTAMBAH / (BERKURANG)		DASAR HUKUM
					ANGGARAN SETELAH PERUBAHAN	REALISASI	(Rp)	(%)	
4.01	4.01.2.10.2.21.01.0000	4.01.01.2.11.0001	5.1	BELANJA OPERASI	480.231.000,00	226.566.118,00	(253.664.882,00)	47,17	
4.01	4.01.2.10.2.21.01.0000	4.01.01.2.11.0001	5.1.01	Belanja Pegawai	480.231.000,00	226.566.118,00	(253.664.882,00)	47,17	
4.01	4.01.2.10.2.21.01.0000	4.01.01.2.11.0003		PELAKSANAAN MEDICAL CHECK UP KEPALA DAERAH DAN WAKIL KEPALA DAERAH	66.500.000,00	0,00	(66.500.000,00)	0,00	
4.01	4.01.2.10.2.21.01.0000	4.01.01.2.11.0003	5.1	BELANJA OPERASI	66.500.000,00	0,00	(66.500.000,00)	0,00	
4.01	4.01.2.10.2.21.01.0000	4.01.01.2.11.0003	5.1.02	Belanja Barang dan Jasa	66.500.000,00	0,00	(66.500.000,00)	0,00	
4.01	4.01.2.10.2.21.01.0000	4.01.01.2.11.0004		PENYEDIAAN DANA PENUNJANG OPERASIONAL KEPALA DAERAH DAN WAKIL KEPALA DAERAH	403.716.000,00	399.960.000,00	(3.756.000,00)	99,06	
4.01	4.01.2.10.2.21.01.0000	4.01.01.2.11.0004	5.1	BELANJA OPERASI	403.716.000,00	399.960.000,00	(3.756.000,00)	99,06	
4.01	4.01.2.10.2.21.01.0000	4.01.01.2.11.0004	5.1.01	Belanja Pegawai	400.000.000,00	399.960.000,00	(40.000,00)	99,99	
4.01	4.01.2.10.2.21.01.0000	4.01.01.2.11.0004	5.1.02	Belanja Barang dan Jasa	3.716.000,00	0,00	(3.716.000,00)	0,00	
4.01	4.01.2.10.2.21.01.0000	4.01.01.2.13		PENATAAN ORGANISASI	595.519.000,00	592.126.526,00	(3.392.474,00)	99,43	
4.01	4.01.2.10.2.21.01.0000	4.01.01.2.13.0001		PENGELOLAAN KELEMBAGAAN DAN ANALISIS JABATAN	200.259.500,00	199.617.672,00	(641.828,00)	99,67	
4.01	4.01.2.10.2.21.01.0000	4.01.01.2.13.0001	5.1	BELANJA OPERASI	200.259.500,00	199.617.672,00	(641.828,00)	99,67	
4.01	4.01.2.10.2.21.01.0000	4.01.01.2.13.0001	5.1.02	Belanja Barang dan Jasa	200.259.500,00	199.617.672,00	(641.828,00)	99,67	
4.01	4.01.2.10.2.21.01.0000	4.01.01.2.13.0002		FASILITASI PELAYANAN PUBLIK DAN TATA LAKSANA	189.909.500,00	189.530.488,00	(379.012,00)	99,80	
4.01	4.01.2.10.2.21.01.0000	4.01.01.2.13.0002	5.1	BELANJA OPERASI	189.909.500,00	189.530.488,00	(379.012,00)	99,80	
4.01	4.01.2.10.2.21.01.0000	4.01.01.2.13.0002	5.1.02	Belanja Barang dan Jasa	189.909.500,00	189.530.488,00	(379.012,00)	99,80	
4.01	4.01.2.10.2.21.01.0000	4.01.01.2.13.0003		PENINGKATAN KINERJA DAN REFORMASI BIROKRASI	205.350.000,00	202.978.366,00	(2.371.634,00)	98,84	
4.01	4.01.2.10.2.21.01.0000	4.01.01.2.13.0003	5.1	BELANJA OPERASI	205.350.000,00	202.978.366,00	(2.371.634,00)	98,84	
4.01	4.01.2.10.2.21.01.0000	4.01.01.2.13.0003	5.1.02	Belanja Barang dan Jasa	205.350.000,00	202.978.366,00	(2.371.634,00)	98,84	
4.01	4.01.2.10.2.21.01.0000	4.01.01.2.14		PELAKSANAAN PROTOKOL DAN KOMUNIKASI PIMPINAN	8.605.912.300,00	8.587.492.430,00	(18.419.870,00)	99,78	
4.01	4.01.2.10.2.21.01.0000	4.01.01.2.14.0001		FASILITASI KEPROTOKOLAN	3.947.813.000,00	3.943.960.384,00	(3.852.616,00)	99,90	
4.01	4.01.2.10.2.21.01.0000	4.01.01.2.14.0001	5.1	BELANJA OPERASI	3.947.813.000,00	3.943.960.384,00	(3.852.616,00)	99,90	
4.01	4.01.2.10.2.21.01.0000	4.01.01.2.14.0001	5.1.02	Belanja Barang dan Jasa	3.947.813.000,00	3.943.960.384,00	(3.852.616,00)	99,90	
4.01	4.01.2.10.2.21.01.0000	4.01.01.2.14.0002		FASILITASI KOMUNIKASI PIMPINAN	1.809.264.500,00	1.807.932.574,00	(1.331.926,00)	99,92	
4.01	4.01.2.10.2.21.01.0000	4.01.01.2.14.0002	5.1	BELANJA OPERASI	1.809.264.500,00	1.807.932.574,00	(1.331.926,00)	99,92	
4.01	4.01.2.10.2.21.01.0000	4.01.01.2.14.0002	5.1.02	Belanja Barang dan Jasa	1.809.264.500,00	1.807.932.574,00	(1.331.926,00)	99,92	
4.01	4.01.2.10.2.21.01.0000	4.01.01.2.14.0003		PENDOKUMENTASIAN TUGAS PIMPINAN	2.848.834.800,00	2.835.599.472,00	(13.235.328,00)	99,53	
4.01	4.01.2.10.2.21.01.0000	4.01.01.2.14.0003	5.1	BELANJA OPERASI	2.848.834.800,00	2.835.599.472,00	(13.235.328,00)	99,53	
4.01	4.01.2.10.2.21.01.0000	4.01.01.2.14.0003	5.1.02	Belanja Barang dan Jasa	2.848.834.800,00	2.835.599.472,00	(13.235.328,00)	99,53	
4.01	4.01.2.10.2.21.01.0000	4.01.02		PROGRAM PEMERINTAHAN DAN KESEJAHTERAAN RAKYAT	54.837.811.229,00	53.700.315.074,00	(1.137.496.155,00)	97,92	
4.01	4.01.2.10.2.21.01.0000	4.01.02.2.01		ADMINISTRASI TATA PEMERINTAHAN	540.318.500,00	539.127.558,00	(1.190.942,00)	99,77	
4.01	4.01.2.10.2.21.01.0000	4.01.02.2.01.0001		PENATAAN ADMINISTRASI PEMERINTAHAN	139.892.500,00	139.776.708,00	(115.792,00)	99,91	
4.01	4.01.2.10.2.21.01.0000	4.01.02.2.01.0001	5.1	BELANJA OPERASI	139.892.500,00	139.776.708,00	(115.792,00)	99,91	
4.01	4.01.2.10.2.21.01.0000	4.01.02.2.01.0001	5.1.02	Belanja Barang dan Jasa	139.892.500,00	139.776.708,00	(115.792,00)	99,91	
4.01	4.01.2.10.2.21.01.0000	4.01.02.2.01.0002		PENGELOLAAN ADMINISTRASI KEWILAYAHAN	138.997.000,00	138.825.400,00	(171.600,00)	99,87	
4.01	4.01.2.10.2.21.01.0000	4.01.02.2.01.0002	5.1	BELANJA OPERASI	138.997.000,00	138.825.400,00	(171.600,00)	99,87	
4.01	4.01.2.10.2.21.01.0000	4.01.02.2.01.0002	5.1.02	Belanja Barang dan Jasa	138.997.000,00	138.825.400,00	(171.600,00)	99,87	
4.01	4.01.2.10.2.21.01.0000	4.01.02.2.01.0003		FASILITASI PELAKSANAAN OTONOMI DAERAH	261.429.000,00	260.525.450,00	(903.550,00)	99,65	
4.01	4.01.2.10.2.21.01.0000	4.01.02.2.01.0003	5.1	BELANJA OPERASI	261.429.000,00	260.525.450,00	(903.550,00)	99,65	
4.01	4.01.2.10.2.21.01.0000	4.01.02.2.01.0003	5.1.02	Belanja Barang dan Jasa	261.429.000,00	260.525.450,00	(903.550,00)	99,65	
4.01	4.01.2.10.2.21.01.0000	4.01.02.2.02		PELAKSANAAN KEBIJAKAN KESEJAHTERAAN RAKYAT	53.770.150.459,00	52.635.720.272,00	(1.134.430.187,00)	97,89	
4.01	4.01.2.10.2.21.01.0000	4.01.02.2.02.0001		FASILITASI PENGELOLAAN BINA MENTAL SPIRITUAL	53.379.886.259,00	52.246.886.729,00	(1.132.999.530,00)	97,87	

KODE REKENING				URAIAN	JUMLAH (Rp)		BERTAMBAH / (BERKURANG)		DASAR HUKUM
					ANGGARAN SETELAH PERUBAHAN	REALISASI	(Rp)	(%)	
4.01	4.01.2.10.2.21.01.0000	4.01.02.2.02.0001	5.1	BELANJA OPERASI	53.379.886.259,00	52.246.886.729,00	(1.132.999.530,00)	97,87	
4.01	4.01.2.10.2.21.01.0000	4.01.02.2.02.0001	5.1.02	Belanja Barang dan Jasa	858.886.259,00	856.158.729,00	(2.727.530,00)	99,68	
4.01	4.01.2.10.2.21.01.0000	4.01.02.2.02.0001	5.1.05	Belanja Hibah	52.521.000.000,00	51.390.728.000,00	(1.130.272.000,00)	97,84	
4.01	4.01.2.10.2.21.01.0000	4.01.02.2.02.0002		PELAKSANAAN KEBIJAKAN, EVALUASI, DAN CAPAIAN KINERJA TERKAIT KESEJAHTERAAN SOSIAL	207.507.200,00	207.141.838,00	(365.362,00)	99,82	
4.01	4.01.2.10.2.21.01.0000	4.01.02.2.02.0002	5.1	BELANJA OPERASI	207.507.200,00	207.141.838,00	(365.362,00)	99,82	
4.01	4.01.2.10.2.21.01.0000	4.01.02.2.02.0002	5.1.02	Belanja Barang dan Jasa	207.507.200,00	207.141.838,00	(365.362,00)	99,82	
4.01	4.01.2.10.2.21.01.0000	4.01.02.2.02.0003		PELAKSANAAN KEBIJAKAN, EVALUASI, DAN CAPAIAN KINERJA TERKAIT KESEJAHTERAAN MASYARAKAT	182.757.000,00	181.691.705,00	(1.065.295,00)	99,41	
4.01	4.01.2.10.2.21.01.0000	4.01.02.2.02.0003	5.1	BELANJA OPERASI	182.757.000,00	181.691.705,00	(1.065.295,00)	99,41	
4.01	4.01.2.10.2.21.01.0000	4.01.02.2.02.0003	5.1.02	Belanja Barang dan Jasa	182.757.000,00	181.691.705,00	(1.065.295,00)	99,41	
4.01	4.01.2.10.2.21.01.0000	4.01.02.2.03		FASILITASI DAN KOORDINASI HUKUM	393.614.270,00	391.960.444,00	(1.653.826,00)	99,57	
4.01	4.01.2.10.2.21.01.0000	4.01.02.2.03.0001		FASILITASI PENYUSUNAN PRODUK HUKUM DAERAH	177.329.170,00	177.009.973,00	(319.197,00)	99,81	
4.01	4.01.2.10.2.21.01.0000	4.01.02.2.03.0001	5.1	BELANJA OPERASI	177.329.170,00	177.009.973,00	(319.197,00)	99,81	
4.01	4.01.2.10.2.21.01.0000	4.01.02.2.03.0001	5.1.02	Belanja Barang dan Jasa	177.329.170,00	177.009.973,00	(319.197,00)	99,81	
4.01	4.01.2.10.2.21.01.0000	4.01.02.2.03.0002		FASILITASI BANTUAN HUKUM	120.010.000,00	119.255.075,00	(754.925,00)	99,37	
4.01	4.01.2.10.2.21.01.0000	4.01.02.2.03.0002	5.1	BELANJA OPERASI	120.010.000,00	119.255.075,00	(754.925,00)	99,37	
4.01	4.01.2.10.2.21.01.0000	4.01.02.2.03.0002	5.1.02	Belanja Barang dan Jasa	120.010.000,00	119.255.075,00	(754.925,00)	99,37	
4.01	4.01.2.10.2.21.01.0000	4.01.02.2.03.0003		PENDOKUMENTASIAN PRODUK HUKUM DAN PENGELOLAAN INFORMASI HUKUM	96.275.100,00	95.695.396,00	(579.704,00)	99,39	
4.01	4.01.2.10.2.21.01.0000	4.01.02.2.03.0003	5.1	BELANJA OPERASI	96.275.100,00	95.695.396,00	(579.704,00)	99,39	
4.01	4.01.2.10.2.21.01.0000	4.01.02.2.03.0003	5.1.02	Belanja Barang dan Jasa	96.275.100,00	95.695.396,00	(579.704,00)	99,39	
4.01	4.01.2.10.2.21.01.0000	4.01.02.2.04		FASILITASI KERJA SAMA DAERAH	133.728.000,00	133.506.800,00	(221.200,00)	99,83	
4.01	4.01.2.10.2.21.01.0000	4.01.02.2.04.0001		FASILITASI KERJA SAMA DALAM NEGERI	133.728.000,00	133.506.800,00	(221.200,00)	99,83	
4.01	4.01.2.10.2.21.01.0000	4.01.02.2.04.0001	5.1	BELANJA OPERASI	133.728.000,00	133.506.800,00	(221.200,00)	99,83	
4.01	4.01.2.10.2.21.01.0000	4.01.02.2.04.0001	5.1.02	Belanja Barang dan Jasa	133.728.000,00	133.506.800,00	(221.200,00)	99,83	
4.01	4.01.2.10.2.21.01.0000	4.01.03		PROGRAM PEREKONOMIAN DAN PEMBANGUNAN	1.652.600.800,00	1.638.631.495,00	(13.969.305,00)	99,15	
4.01	4.01.2.10.2.21.01.0000	4.01.03.2.01		PELAKSANAAN KEBIJAKAN PEREKONOMIAN	318.331.000,00	316.291.425,00	(2.039.575,00)	99,35	
4.01	4.01.2.10.2.21.01.0000	4.01.03.2.01.0001		KOORDINASI, SINKRONISASI, MONITORING DAN EVALUASI KEBIJAKAN PENGELOLAAN BUMD DAN BLUD	143.889.500,00	143.282.325,00	(607.175,00)	99,57	
4.01	4.01.2.10.2.21.01.0000	4.01.03.2.01.0001	5.1	BELANJA OPERASI	143.889.500,00	143.282.325,00	(607.175,00)	99,57	
4.01	4.01.2.10.2.21.01.0000	4.01.03.2.01.0001	5.1.02	Belanja Barang dan Jasa	143.889.500,00	143.282.325,00	(607.175,00)	99,57	
4.01	4.01.2.10.2.21.01.0000	4.01.03.2.01.0002		PENGENDALIAN DAN DISTRIBUSI PEREKONOMIAN	77.301.000,00	77.014.800,00	(286.200,00)	99,62	
4.01	4.01.2.10.2.21.01.0000	4.01.03.2.01.0002	5.1	BELANJA OPERASI	77.301.000,00	77.014.800,00	(286.200,00)	99,62	
4.01	4.01.2.10.2.21.01.0000	4.01.03.2.01.0002	5.1.02	Belanja Barang dan Jasa	77.301.000,00	77.014.800,00	(286.200,00)	99,62	
4.01	4.01.2.10.2.21.01.0000	4.01.03.2.01.0003		PERENCANAAN DAN PENGAWASAN EKONOMI MIKRO KECIL	27.412.000,00	26.859.300,00	(552.700,00)	97,98	
4.01	4.01.2.10.2.21.01.0000	4.01.03.2.01.0003	5.1	BELANJA OPERASI	27.412.000,00	26.859.300,00	(552.700,00)	97,98	
4.01	4.01.2.10.2.21.01.0000	4.01.03.2.01.0003	5.1.02	Belanja Barang dan Jasa	27.412.000,00	26.859.300,00	(552.700,00)	97,98	
4.01	4.01.2.10.2.21.01.0000	4.01.03.2.01.0004		KOORDINASI, SINKRONISASI DAN EVALUASI KEBIJAKAN PEMBENTUKAN BLUD	29.492.500,00	29.063.100,00	(429.400,00)	98,54	
4.01	4.01.2.10.2.21.01.0000	4.01.03.2.01.0004	5.1	BELANJA OPERASI	29.492.500,00	29.063.100,00	(429.400,00)	98,54	
4.01	4.01.2.10.2.21.01.0000	4.01.03.2.01.0004	5.1.02	Belanja Barang dan Jasa	29.492.500,00	29.063.100,00	(429.400,00)	98,54	
4.01	4.01.2.10.2.21.01.0000	4.01.03.2.01.0005		KOORDINASI, SINKRONISASI DAN EVALUASI KEBIJAKAN PENDIRIAN BUMD	40.236.000,00	40.071.900,00	(164.100,00)	99,59	
4.01	4.01.2.10.2.21.01.0000	4.01.03.2.01.0005	5.1	BELANJA OPERASI	40.236.000,00	40.071.900,00	(164.100,00)	99,59	
4.01	4.01.2.10.2.21.01.0000	4.01.03.2.01.0005	5.1.02	Belanja Barang dan Jasa	40.236.000,00	40.071.900,00	(164.100,00)	99,59	
4.01	4.01.2.10.2.21.01.0000	4.01.03.2.02		PELAKSANAAN ADMINISTRASI PEMBANGUNAN	115.564.300,00	115.470.850,00	(93.450,00)	99,91	
4.01	4.01.2.10.2.21.01.0000	4.01.03.2.02.0001		FASILITASI PENYUSUNAN PROGRAM PEMBANGUNAN	29.173.500,00	29.108.500,00	(65.000,00)	99,77	

KODE REKENING				URAIAN	JUMLAH (Rp)		BERTAMBAH / (BERKURANG)		DASAR HUKUM
					ANGGARAN SETELAH PERUBAHAN	REALISASI	(Rp)	(%)	
4.01	4.01.2.10.2.21.01.0000	4.01.03.2.02.0001	5.1	BELANJA OPERASI	29.173.500,00	29.108.500,00	(65.000,00)	99,77	
4.01	4.01.2.10.2.21.01.0000	4.01.03.2.02.0001	5.1.02	Belanja Barang dan Jasa	29.173.500,00	29.108.500,00	(65.000,00)	99,77	
4.01	4.01.2.10.2.21.01.0000	4.01.03.2.02.0002		PENGENDALIAN DAN EVALUASI PROGRAM PEMBANGUNAN	32.957.000,00	32.956.500,00	(500,00)	99,99	
4.01	4.01.2.10.2.21.01.0000	4.01.03.2.02.0002	5.1	BELANJA OPERASI	32.957.000,00	32.956.500,00	(500,00)	99,99	
4.01	4.01.2.10.2.21.01.0000	4.01.03.2.02.0002	5.1.02	Belanja Barang dan Jasa	32.957.000,00	32.956.500,00	(500,00)	99,99	
4.01	4.01.2.10.2.21.01.0000	4.01.03.2.02.0003		PENGELOLAAN EVALUASI DAN PELAPORAN PELAKSANAAN PEMBANGUNAN	53.433.800,00	53.405.850,00	(27.950,00)	99,94	
4.01	4.01.2.10.2.21.01.0000	4.01.03.2.02.0003	5.1	BELANJA OPERASI	53.433.800,00	53.405.850,00	(27.950,00)	99,94	
4.01	4.01.2.10.2.21.01.0000	4.01.03.2.02.0003	5.1.02	Belanja Barang dan Jasa	53.433.800,00	53.405.850,00	(27.950,00)	99,94	
4.01	4.01.2.10.2.21.01.0000	4.01.03.2.03		PENGELOLAAN PENGADAAN BARANG DAN JASA	1.134.056.900,00	1.122.989.720,00	(11.067.180,00)	99,02	
4.01	4.01.2.10.2.21.01.0000	4.01.03.2.03.0001		PENGELOLAAN PENGADAAN BARANG DAN JASA	709.940.000,00	705.156.185,00	(4.783.815,00)	99,32	
4.01	4.01.2.10.2.21.01.0000	4.01.03.2.03.0001	5.1	BELANJA OPERASI	709.940.000,00	705.156.185,00	(4.783.815,00)	99,32	
4.01	4.01.2.10.2.21.01.0000	4.01.03.2.03.0001	5.1.02	Belanja Barang dan Jasa	709.940.000,00	705.156.185,00	(4.783.815,00)	99,32	
4.01	4.01.2.10.2.21.01.0000	4.01.03.2.03.0002		PENGELOLAAN LAYANAN PENGADAAN SECARA ELEKTRONIK	269.055.200,00	266.755.413,00	(2.299.787,00)	99,14	
4.01	4.01.2.10.2.21.01.0000	4.01.03.2.03.0002	5.1	BELANJA OPERASI	269.055.200,00	266.755.413,00	(2.299.787,00)	99,14	
4.01	4.01.2.10.2.21.01.0000	4.01.03.2.03.0002	5.1.02	Belanja Barang dan Jasa	269.055.200,00	266.755.413,00	(2.299.787,00)	99,14	
4.01	4.01.2.10.2.21.01.0000	4.01.03.2.03.0003		PEMBINAAN DAN ADVOKASI PENGADAAN BARANG DAN JASA	155.061.700,00	151.078.122,00	(3.983.578,00)	97,43	
4.01	4.01.2.10.2.21.01.0000	4.01.03.2.03.0003	5.1	BELANJA OPERASI	155.061.700,00	151.078.122,00	(3.983.578,00)	97,43	
4.01	4.01.2.10.2.21.01.0000	4.01.03.2.03.0003	5.1.02	Belanja Barang dan Jasa	155.061.700,00	151.078.122,00	(3.983.578,00)	97,43	
4.01	4.01.2.10.2.21.01.0000	4.01.03.2.04		PEMANTAUAN KEBIJAKAN SUMBER DAYA ALAM	84.648.600,00	83.879.500,00	(769.100,00)	99,09	
4.01	4.01.2.10.2.21.01.0000	4.01.03.2.04.0001		KOORDINASI, SINKRONISASI DAN EVALUASI KEBIJAKAN PERTANIAN, KEHUTANAN, KELAUTAN, DAN PERIKANAN	29.492.000,00	29.098.400,00	(393.600,00)	98,66	
4.01	4.01.2.10.2.21.01.0000	4.01.03.2.04.0001	5.1	BELANJA OPERASI	29.492.000,00	29.098.400,00	(393.600,00)	98,66	
4.01	4.01.2.10.2.21.01.0000	4.01.03.2.04.0001	5.1.02	Belanja Barang dan Jasa	29.492.000,00	29.098.400,00	(393.600,00)	98,66	
4.01	4.01.2.10.2.21.01.0000	4.01.03.2.04.0002		KOORDINASI, SINKRONISASI DAN EVALUASI KEBIJAKAN PERTAMBANGAN DAN LINGKUNGAN HIDUP	29.491.800,00	29.491.000,00	(800,00)	99,99	
4.01	4.01.2.10.2.21.01.0000	4.01.03.2.04.0002	5.1	BELANJA OPERASI	29.491.800,00	29.491.000,00	(800,00)	99,99	
4.01	4.01.2.10.2.21.01.0000	4.01.03.2.04.0002	5.1.02	Belanja Barang dan Jasa	29.491.800,00	29.491.000,00	(800,00)	99,99	
4.01	4.01.2.10.2.21.01.0000	4.01.03.2.04.0003		KOORDINASI, SINKRONISASI DAN EVALUASI KEBIJAKAN ENERGI DAN AIR	25.664.800,00	25.290.100,00	(374.700,00)	98,54	
4.01	4.01.2.10.2.21.01.0000	4.01.03.2.04.0003	5.1	BELANJA OPERASI	25.664.800,00	25.290.100,00	(374.700,00)	98,54	
4.01	4.01.2.10.2.21.01.0000	4.01.03.2.04.0003	5.1.02	Belanja Barang dan Jasa	25.664.800,00	25.290.100,00	(374.700,00)	98,54	
				JUMLAH BELANJA	109.910.889.604,00	106.441.878.336,04	(3.469.011.267,96)	96,84	
				SURPLUS / (DEFISIT)	(109.710.889.604,00)	(106.237.713.336,04)	3.473.176.267,96	96,83	
				SISA LEBIH PEMBIAYAAN ANGGARAN (SILPA)	(109.710.889.604,00)	(106.237.713.336,04)	3.473.176.267,96	96,83	

Lampiran I.3 : Peraturan Daerah Kabupaten Kapuas Hulu
Nomor : 1 Tahun 2026
Tanggal : 19 Agustus 2026

PEMERINTAH KAB. KAPUAS HULU

RINCIAN APBD MENURUT URUSAN PEMERINTAHAN DAERAH, ORGANISASI, PROGRAM, KEGIATAN, SUB KEGIATAN, KELOMPOK, DAN JENIS PENDAPATAN, BELANJA, DAN PEMBIAYAAN

TAHUN ANGGARAN 2025

Urusan Pemerintahan : UNSUR PENDUKUNG URUSAN PEMERINTAHAN
Bidang Urusan : SEKRETARIAT DPRD
Organisasi : SEKRETARIAT DPRD

KODE REKENING				URAIAN	JUMLAH (Rp)		BERTAMBAH / (BERKURANG)		DASAR HUKUM
					ANGGARAN SETELAH PERUBAHAN	REALISASI	(Rp)	(%)	
4.02	4.02.0.00.0.00.02.0000		5	BELANJA DAERAH	45.511.749.000,00	43.252.667.531,00	(2.259.081.469,00)	95,03	
4.02	4.02.0.00.0.00.02.0000	4.02.01		PROGRAM PENUNJANG URUSAN PEMERINTAHAN DAERAH KABUPATEN/KOTA	34.179.706.200,00	32.942.722.831,00	(1.236.983.369,00)	96,38	
4.02	4.02.0.00.0.00.02.0000	4.02.01.2.01		PERENCANAAN, PENGANGGARAN, DAN EVALUASI KINERJA PERANGKAT DAERAH	21.133.000,00	20.812.133,00	(320.867,00)	98,48	
4.02	4.02.0.00.0.00.02.0000	4.02.01.2.01.0001		PENYUSUNAN DOKUMEN PERENCANAAN PERANGKAT DAERAH	3.460.000,00	3.409.815,00	(50.185,00)	98,54	
4.02	4.02.0.00.0.00.02.0000	4.02.01.2.01.0001	5.1	BELANJA OPERASI	3.460.000,00	3.409.815,00	(50.185,00)	98,54	
4.02	4.02.0.00.0.00.02.0000	4.02.01.2.01.0001	5.1.02	Belanja Barang dan Jasa	3.460.000,00	3.409.815,00	(50.185,00)	98,54	
4.02	4.02.0.00.0.00.02.0000	4.02.01.2.01.0002		KOORDINASI DAN PENYUSUNAN DOKUMEN RKA-SKPD	3.245.000,00	3.194.858,00	(50.142,00)	98,45	
4.02	4.02.0.00.0.00.02.0000	4.02.01.2.01.0002	5.1	BELANJA OPERASI	3.245.000,00	3.194.858,00	(50.142,00)	98,45	
4.02	4.02.0.00.0.00.02.0000	4.02.01.2.01.0002	5.1.02	Belanja Barang dan Jasa	3.245.000,00	3.194.858,00	(50.142,00)	98,45	
4.02	4.02.0.00.0.00.02.0000	4.02.01.2.01.0004		KOORDINASI DAN PENYUSUNAN DPA-SKPD	4.130.000,00	4.069.745,00	(60.255,00)	98,54	
4.02	4.02.0.00.0.00.02.0000	4.02.01.2.01.0004	5.1	BELANJA OPERASI	4.130.000,00	4.069.745,00	(60.255,00)	98,54	
4.02	4.02.0.00.0.00.02.0000	4.02.01.2.01.0004	5.1.02	Belanja Barang dan Jasa	4.130.000,00	4.069.745,00	(60.255,00)	98,54	
4.02	4.02.0.00.0.00.02.0000	4.02.01.2.01.0006		KOORDINASI DAN PENYUSUNAN LAPORAN CAPAIAN KINERJA DAN IKHTISAR REALISASI KINERJA SKPD	2.888.000,00	2.847.856,00	(40.144,00)	98,60	
4.02	4.02.0.00.0.00.02.0000	4.02.01.2.01.0006	5.1	BELANJA OPERASI	2.888.000,00	2.847.856,00	(40.144,00)	98,60	
4.02	4.02.0.00.0.00.02.0000	4.02.01.2.01.0006	5.1.02	Belanja Barang dan Jasa	2.888.000,00	2.847.856,00	(40.144,00)	98,60	
4.02	4.02.0.00.0.00.02.0000	4.02.01.2.01.0007		EVALUASI KINERJA PERANGKAT DAERAH	7.410.000,00	7.289.859,00	(120.141,00)	98,37	
4.02	4.02.0.00.0.00.02.0000	4.02.01.2.01.0007	5.1	BELANJA OPERASI	7.410.000,00	7.289.859,00	(120.141,00)	98,37	
4.02	4.02.0.00.0.00.02.0000	4.02.01.2.01.0007	5.1.02	Belanja Barang dan Jasa	7.410.000,00	7.289.859,00	(120.141,00)	98,37	
4.02	4.02.0.00.0.00.02.0000	4.02.01.2.02		ADMINISTRASI KEUANGAN PERANGKAT DAERAH	7.669.499.975,00	6.816.722.167,00	(852.777.808,00)	88,88	
4.02	4.02.0.00.0.00.02.0000	4.02.01.2.02.0001		PENYEDIAAN GAJI DAN TUNJANGAN ASN	7.416.874.775,00	6.567.330.064,00	(849.544.711,00)	88,54	
4.02	4.02.0.00.0.00.02.0000	4.02.01.2.02.0001	5.1	BELANJA OPERASI	7.416.874.775,00	6.567.330.064,00	(849.544.711,00)	88,54	
4.02	4.02.0.00.0.00.02.0000	4.02.01.2.02.0001	5.1.01	Belanja Pegawai	7.416.874.775,00	6.567.330.064,00	(849.544.711,00)	88,54	
4.02	4.02.0.00.0.00.02.0000	4.02.01.2.02.0003		PELAKSANAAN PENATAUSAHAAN DAN PENGUJIAN/VERIFIKASI KEUANGAN SKPD	252.625.200,00	249.392.103,00	(3.233.097,00)	98,72	
4.02	4.02.0.00.0.00.02.0000	4.02.01.2.02.0003	5.1	BELANJA OPERASI	252.625.200,00	249.392.103,00	(3.233.097,00)	98,72	
4.02	4.02.0.00.0.00.02.0000	4.02.01.2.02.0003	5.1.02	Belanja Barang dan Jasa	252.625.200,00	249.392.103,00	(3.233.097,00)	98,72	
4.02	4.02.0.00.0.00.02.0000	4.02.01.2.03		ADMINISTRASI BARANG MILIK DAERAH PADA PERANGKAT DAERAH	4.008.000,00	1.693.980,00	(2.314.020,00)	42,26	
4.02	4.02.0.00.0.00.02.0000	4.02.01.2.03.0006		PENATAUSAHAAN BARANG MILIK DAERAH PADA SKPD	4.008.000,00	1.693.980,00	(2.314.020,00)	42,26	
4.02	4.02.0.00.0.00.02.0000	4.02.01.2.03.0006	5.1	BELANJA OPERASI	4.008.000,00	1.693.980,00	(2.314.020,00)	42,26	
4.02	4.02.0.00.0.00.02.0000	4.02.01.2.03.0006	5.1.02	Belanja Barang dan Jasa	4.008.000,00	1.693.980,00	(2.314.020,00)	42,26	

KODE REKENING				URAIAN	JUMLAH (Rp)		BERTAMBAH / (BERKURANG)		DASAR HUKUM
					ANGGARAN SETELAH PERUBAHAN	REALISASI	(Rp)	(%)	
4.02	4.02.0.00.0.00.02.0000	4.02.01.2.05		ADMINISTRASI KEPEGAWAIAN PERANGKAT DAERAH	115.166.000,00	108.035.986,00	(7.130.014,00)	93,80	
4.02	4.02.0.00.0.00.02.0000	4.02.01.2.05.0003		PENDATAAN DAN PENGOLAHAN ADMINISTRASI KEPEGAWAIAN	14.290.000,00	13.639.286,00	(650.714,00)	95,44	
4.02	4.02.0.00.0.00.02.0000	4.02.01.2.05.0003	5.1	BELANJA OPERASI	14.290.000,00	13.639.286,00	(650.714,00)	95,44	
4.02	4.02.0.00.0.00.02.0000	4.02.01.2.05.0003	5.1.02	Belanja Barang dan Jasa	14.290.000,00	13.639.286,00	(650.714,00)	95,44	
4.02	4.02.0.00.0.00.02.0000	4.02.01.2.05.0010		SOSIALISASI PERATURAN PERUNDANG-UNDANGAN	60.878.000,00	60.413.000,00	(465.000,00)	99,23	
4.02	4.02.0.00.0.00.02.0000	4.02.01.2.05.0010	5.1	BELANJA OPERASI	60.878.000,00	60.413.000,00	(465.000,00)	99,23	
4.02	4.02.0.00.0.00.02.0000	4.02.01.2.05.0010	5.1.02	Belanja Barang dan Jasa	60.878.000,00	60.413.000,00	(465.000,00)	99,23	
4.02	4.02.0.00.0.00.02.0000	4.02.01.2.05.0011		BIMBINGAN TEKNIS IMPLEMENTASI PERATURAN PERUNDANG-UNDANGAN	39.998.000,00	33.983.700,00	(6.014.300,00)	84,96	
4.02	4.02.0.00.0.00.02.0000	4.02.01.2.05.0011	5.1	BELANJA OPERASI	39.998.000,00	33.983.700,00	(6.014.300,00)	84,96	
4.02	4.02.0.00.0.00.02.0000	4.02.01.2.05.0011	5.1.02	Belanja Barang dan Jasa	39.998.000,00	33.983.700,00	(6.014.300,00)	84,96	
4.02	4.02.0.00.0.00.02.0000	4.02.01.2.06		ADMINISTRASI UMUM PERANGKAT DAERAH	2.383.513.500,00	2.328.744.498,00	(54.769.002,00)	97,70	
4.02	4.02.0.00.0.00.02.0000	4.02.01.2.06.0001		PENYEDIAAN KOMPONEN INSTALASI LISTRIK/PENERANGAN BANGUNAN KANTOR	78.060.000,00	77.594.017,00	(465.983,00)	99,40	
4.02	4.02.0.00.0.00.02.0000	4.02.01.2.06.0001	5.1	BELANJA OPERASI	78.060.000,00	77.594.017,00	(465.983,00)	99,40	
4.02	4.02.0.00.0.00.02.0000	4.02.01.2.06.0001	5.1.02	Belanja Barang dan Jasa	78.060.000,00	77.594.017,00	(465.983,00)	99,40	
4.02	4.02.0.00.0.00.02.0000	4.02.01.2.06.0002		PENYEDIAAN PERALATAN DAN PERLENGKAPAN KANTOR	226.960.000,00	226.300.200,00	(659.800,00)	99,70	
4.02	4.02.0.00.0.00.02.0000	4.02.01.2.06.0002	5.1	BELANJA OPERASI	60.000,00	60.000,00	0,00	100,00	
4.02	4.02.0.00.0.00.02.0000	4.02.01.2.06.0002	5.1.02	Belanja Barang dan Jasa	60.000,00	60.000,00	0,00	100,00	
4.02	4.02.0.00.0.00.02.0000	4.02.01.2.06.0002	5.2	BELANJA MODAL	226.900.000,00	226.240.200,00	(659.800,00)	99,70	
4.02	4.02.0.00.0.00.02.0000	4.02.01.2.06.0002	5.2.02	Belanja Modal Peralatan dan Mesin	226.900.000,00	226.240.200,00	(659.800,00)	99,70	
4.02	4.02.0.00.0.00.02.0000	4.02.01.2.06.0005		PENYEDIAAN BARANG CETAKAN DAN PENGGANDAAN	22.087.500,00	21.980.203,00	(107.297,00)	99,51	
4.02	4.02.0.00.0.00.02.0000	4.02.01.2.06.0005	5.1	BELANJA OPERASI	22.087.500,00	21.980.203,00	(107.297,00)	99,51	
4.02	4.02.0.00.0.00.02.0000	4.02.01.2.06.0005	5.1.02	Belanja Barang dan Jasa	22.087.500,00	21.980.203,00	(107.297,00)	99,51	
4.02	4.02.0.00.0.00.02.0000	4.02.01.2.06.0006		PENYEDIAAN BAHAN BACAAN DAN PERATURAN PERUNDANG-UNDANGAN	273.240.000,00	270.815.000,00	(2.425.000,00)	99,11	
4.02	4.02.0.00.0.00.02.0000	4.02.01.2.06.0006	5.1	BELANJA OPERASI	273.240.000,00	270.815.000,00	(2.425.000,00)	99,11	
4.02	4.02.0.00.0.00.02.0000	4.02.01.2.06.0006	5.1.02	Belanja Barang dan Jasa	273.240.000,00	270.815.000,00	(2.425.000,00)	99,11	
4.02	4.02.0.00.0.00.02.0000	4.02.01.2.06.0008		FASILITASI KUNJUNGAN TAMU	115.764.000,00	115.680.500,00	(83.500,00)	99,92	
4.02	4.02.0.00.0.00.02.0000	4.02.01.2.06.0008	5.1	BELANJA OPERASI	115.764.000,00	115.680.500,00	(83.500,00)	99,92	
4.02	4.02.0.00.0.00.02.0000	4.02.01.2.06.0008	5.1.02	Belanja Barang dan Jasa	115.764.000,00	115.680.500,00	(83.500,00)	99,92	
4.02	4.02.0.00.0.00.02.0000	4.02.01.2.06.0009		PENYELENGGARAAN RAPAT KOORDINASI DAN KONSULTASI SKPD	1.667.402.000,00	1.616.374.578,00	(51.027.422,00)	96,93	
4.02	4.02.0.00.0.00.02.0000	4.02.01.2.06.0009	5.1	BELANJA OPERASI	1.667.402.000,00	1.616.374.578,00	(51.027.422,00)	96,93	
4.02	4.02.0.00.0.00.02.0000	4.02.01.2.06.0009	5.1.02	Belanja Barang dan Jasa	1.667.402.000,00	1.616.374.578,00	(51.027.422,00)	96,93	
4.02	4.02.0.00.0.00.02.0000	4.02.01.2.07		PENGADAAN BARANG MILIK DAERAH PENUNJANG URUSAN PEMERINTAH DAERAH	845.742.000,00	844.056.300,00	(1.685.700,00)	99,80	
4.02	4.02.0.00.0.00.02.0000	4.02.01.2.07.0002		PENGADAAN KENDARAAN DINAS OPERASIONAL ATAU LAPANGAN	845.742.000,00	844.056.300,00	(1.685.700,00)	99,80	
4.02	4.02.0.00.0.00.02.0000	4.02.01.2.07.0002	5.1	BELANJA OPERASI	72.000,00	70.000,00	(2.000,00)	97,22	
4.02	4.02.0.00.0.00.02.0000	4.02.01.2.07.0002	5.1.02	Belanja Barang dan Jasa	72.000,00	70.000,00	(2.000,00)	97,22	
4.02	4.02.0.00.0.00.02.0000	4.02.01.2.07.0002	5.2	BELANJA MODAL	845.670.000,00	843.986.300,00	(1.683.700,00)	99,80	
4.02	4.02.0.00.0.00.02.0000	4.02.01.2.07.0002	5.2.02	Belanja Modal Peralatan dan Mesin	845.670.000,00	843.986.300,00	(1.683.700,00)	99,80	
4.02	4.02.0.00.0.00.02.0000	4.02.01.2.08		PENYEDIAAN JASA PENUNJANG URUSAN PEMERINTAHAN DAERAH	2.254.732.425,00	2.110.774.174,00	(143.958.251,00)	93,61	
4.02	4.02.0.00.0.00.02.0000	4.02.01.2.08.0001		PENYEDIAAN JASA SURAT MENYURAT	2.700.000,00	2.400.000,00	(300.000,00)	88,88	
4.02	4.02.0.00.0.00.02.0000	4.02.01.2.08.0001	5.1	BELANJA OPERASI	2.700.000,00	2.400.000,00	(300.000,00)	88,88	
4.02	4.02.0.00.0.00.02.0000	4.02.01.2.08.0001	5.1.02	Belanja Barang dan Jasa	2.700.000,00	2.400.000,00	(300.000,00)	88,88	
4.02	4.02.0.00.0.00.02.0000	4.02.01.2.08.0002		PENYEDIAAN JASA KOMUNIKASI, SUMBER DAYA AIR DAN LISTRIK	512.411.757,00	386.553.488,00	(125.858.269,00)	75,43	

KODE REKENING				URAIAN	JUMLAH (Rp)		BERTAMBAH / (BERKURANG)		DASAR HUKUM
					ANGGARAN SETELAH PERUBAHAN	REALISASI	(Rp)	(%)	
4.02	4.02.0.00.0.00.02.0000	4.02.01.2.08.0002	5.1	BELANJA OPERASI	512.411.757,00	386.553.488,00	(125.858.269,00)	75,43	
4.02	4.02.0.00.0.00.02.0000	4.02.01.2.08.0002	5.1.02	Belanja Barang dan Jasa	512.411.757,00	386.553.488,00	(125.858.269,00)	75,43	
4.02	4.02.0.00.0.00.02.0000	4.02.01.2.08.0004		PENYEDIAAN JASA PELAYANAN UMUM KANTOR	1.739.620.668,00	1.721.820.686,00	(17.799.982,00)	98,97	
4.02	4.02.0.00.0.00.02.0000	4.02.01.2.08.0004	5.1	BELANJA OPERASI	1.739.620.668,00	1.721.820.686,00	(17.799.982,00)	98,97	
4.02	4.02.0.00.0.00.02.0000	4.02.01.2.08.0004	5.1.02	Belanja Barang dan Jasa	1.739.620.668,00	1.721.820.686,00	(17.799.982,00)	98,97	
4.02	4.02.0.00.0.00.02.0000	4.02.01.2.09		PEMELIHARAAN BARANG MILIK DAERAH PENUNJANG URUSAN PEMERINTAHAN DAERAH	1.943.960.000,00	1.849.413.263,00	(94.546.737,00)	95,13	
4.02	4.02.0.00.0.00.02.0000	4.02.01.2.09.0001		PENYEDIAAN JASA PEMELIHARAAN, BIAYA PEMELIHARAAN, DAN PAJAK KENDARAAN PERORANGAN DINAS ATAU KENDARAAN DINAS JABATAN	53.510.000,00	50.440.220,00	(3.069.780,00)	94,26	
4.02	4.02.0.00.0.00.02.0000	4.02.01.2.09.0001	5.1	BELANJA OPERASI	53.510.000,00	50.440.220,00	(3.069.780,00)	94,26	
4.02	4.02.0.00.0.00.02.0000	4.02.01.2.09.0001	5.1.02	Belanja Barang dan Jasa	53.510.000,00	50.440.220,00	(3.069.780,00)	94,26	
4.02	4.02.0.00.0.00.02.0000	4.02.01.2.09.0002		PENYEDIAAN JASA PEMELIHARAAN, BIAYA PEMELIHARAAN, PAJAK DAN PERIZINAN KENDARAAN DINAS OPERASIONAL ATAU LAPANGAN	1.604.970.000,00	1.551.074.386,00	(53.895.614,00)	96,64	
4.02	4.02.0.00.0.00.02.0000	4.02.01.2.09.0002	5.1	BELANJA OPERASI	1.604.970.000,00	1.551.074.386,00	(53.895.614,00)	96,64	
4.02	4.02.0.00.0.00.02.0000	4.02.01.2.09.0002	5.1.02	Belanja Barang dan Jasa	1.604.970.000,00	1.551.074.386,00	(53.895.614,00)	96,64	
4.02	4.02.0.00.0.00.02.0000	4.02.01.2.09.0011		PEMELIHARAAN/REHABILITASI SARANA DAN PRASARANA PENDUKUNG GEDUNG KANTOR ATAU BANGUNAN LAINNYA	285.480.000,00	247.898.657,00	(37.581.343,00)	86,83	
4.02	4.02.0.00.0.00.02.0000	4.02.01.2.09.0011	5.1	BELANJA OPERASI	285.480.000,00	247.898.657,00	(37.581.343,00)	86,83	
4.02	4.02.0.00.0.00.02.0000	4.02.01.2.09.0011	5.1.02	Belanja Barang dan Jasa	285.480.000,00	247.898.657,00	(37.581.343,00)	86,83	
4.02	4.02.0.00.0.00.02.0000	4.02.01.2.15		LAYANAN KEUANGAN DAN KESEJAHTERAAN DPRD	18.416.501.300,00	18.371.071.775,00	(45.429.525,00)	99,75	
4.02	4.02.0.00.0.00.02.0000	4.02.01.2.15.0001		PENYELENGGARAAN ADMINISTRASI KEUANGAN DPRD	17.955.878.300,00	17.911.855.688,00	(44.022.612,00)	99,75	
4.02	4.02.0.00.0.00.02.0000	4.02.01.2.15.0001	5.1	BELANJA OPERASI	17.955.878.300,00	17.911.855.688,00	(44.022.612,00)	99,75	
4.02	4.02.0.00.0.00.02.0000	4.02.01.2.15.0001	5.1.01	Belanja Pegawai	17.955.878.300,00	17.911.855.688,00	(44.022.612,00)	99,75	
4.02	4.02.0.00.0.00.02.0000	4.02.01.2.15.0002		PENYEDIAAN PAKAIAN DINAS DAN ATRIBUT DPRD	379.500.000,00	379.133.987,00	(366.013,00)	99,90	
4.02	4.02.0.00.0.00.02.0000	4.02.01.2.15.0002	5.1	BELANJA OPERASI	379.500.000,00	379.133.987,00	(366.013,00)	99,90	
4.02	4.02.0.00.0.00.02.0000	4.02.01.2.15.0002	5.1.02	Belanja Barang dan Jasa	379.500.000,00	379.133.987,00	(366.013,00)	99,90	
4.02	4.02.0.00.0.00.02.0000	4.02.01.2.15.0003		PELAKSANAAN MEDICAL CHECK UP DPRD	81.123.000,00	80.082.100,00	(1.040.900,00)	98,71	
4.02	4.02.0.00.0.00.02.0000	4.02.01.2.15.0003	5.1	BELANJA OPERASI	81.123.000,00	80.082.100,00	(1.040.900,00)	98,71	
4.02	4.02.0.00.0.00.02.0000	4.02.01.2.15.0003	5.1.02	Belanja Barang dan Jasa	81.123.000,00	80.082.100,00	(1.040.900,00)	98,71	
4.02	4.02.0.00.0.00.02.0000	4.02.01.2.16		LAYANAN ADMINISTRASI DPRD	525.450.000,00	491.398.555,00	(34.051.445,00)	93,51	
4.02	4.02.0.00.0.00.02.0000	4.02.01.2.16.0003		FASILITASI RAPAT KOORDINASI DAN KONSULTASI DPRD	525.450.000,00	491.398.555,00	(34.051.445,00)	93,51	
4.02	4.02.0.00.0.00.02.0000	4.02.01.2.16.0003	5.1	BELANJA OPERASI	525.450.000,00	491.398.555,00	(34.051.445,00)	93,51	
4.02	4.02.0.00.0.00.02.0000	4.02.01.2.16.0003	5.1.02	Belanja Barang dan Jasa	525.450.000,00	491.398.555,00	(34.051.445,00)	93,51	
4.02	4.02.0.00.0.00.02.0000	4.02.02		PROGRAM DUKUNGAN PELAKSANAAN TUGAS DAN FUNGSI DPRD	11.332.042.800,00	10.309.944.700,00	(1.022.098.100,00)	90,98	
4.02	4.02.0.00.0.00.02.0000	4.02.02.2.01		PEMBENTUKAN PERATURAN DAERAH DAN PERATURAN DPRD	912.081.800,00	710.272.003,00	(201.809.797,00)	77,87	
4.02	4.02.0.00.0.00.02.0000	4.02.02.2.01.0001		PENYUSUNAN DAN PEMBAHASAN PROGRAM PEMBENTUKAN PERATURAN DAERAH	112.611.000,00	112.263.776,00	(347.224,00)	99,69	
4.02	4.02.0.00.0.00.02.0000	4.02.02.2.01.0001	5.1	BELANJA OPERASI	112.611.000,00	112.263.776,00	(347.224,00)	99,69	
4.02	4.02.0.00.0.00.02.0000	4.02.02.2.01.0001	5.1.02	Belanja Barang dan Jasa	112.611.000,00	112.263.776,00	(347.224,00)	99,69	
4.02	4.02.0.00.0.00.02.0000	4.02.02.2.01.0002		PEMBAHASAN RANCANGAN PERATURAN DAERAH	563.601.000,00	562.551.727,00	(1.049.273,00)	99,81	
4.02	4.02.0.00.0.00.02.0000	4.02.02.2.01.0002	5.1	BELANJA OPERASI	563.601.000,00	562.551.727,00	(1.049.273,00)	99,81	
4.02	4.02.0.00.0.00.02.0000	4.02.02.2.01.0002	5.1.02	Belanja Barang dan Jasa	563.601.000,00	562.551.727,00	(1.049.273,00)	99,81	
4.02	4.02.0.00.0.00.02.0000	4.02.02.2.01.0003		PENYELENGGARAAN KAJIAN PERUNDANG-UNDANGAN	221.290.800,00	21.125.500,00	(200.165.300,00)	9,54	
4.02	4.02.0.00.0.00.02.0000	4.02.02.2.01.0003	5.1	BELANJA OPERASI	221.290.800,00	21.125.500,00	(200.165.300,00)	9,54	
4.02	4.02.0.00.0.00.02.0000	4.02.02.2.01.0003	5.1.02	Belanja Barang dan Jasa	221.290.800,00	21.125.500,00	(200.165.300,00)	9,54	
4.02	4.02.0.00.0.00.02.0000	4.02.02.2.01.0004		FASILITASI PENYUSUNAN PENJELASAN/KETERANGAN NASKAH AKADEMIK	14.579.000,00	14.331.000,00	(248.000,00)	98,29	

KODE REKENING				URAIAN	JUMLAH (Rp)		BERTAMBAH / (BERKURANG)		DASAR HUKUM
					ANGGARAN SETELAH PERUBAHAN	REALISASI	(Rp)	(%)	
4.02	4.02.0.00.0.00.02.0000	4.02.02.2.01.0004	5.1	BELANJA OPERASI	14.579.000,00	14.331.000,00	(248.000,00)	98,29	
4.02	4.02.0.00.0.00.02.0000	4.02.02.2.01.0004	5.1.02	Belanja Barang dan Jasa	14.579.000,00	14.331.000,00	(248.000,00)	98,29	
4.02	4.02.0.00.0.00.02.0000	4.02.02.2.02		PEMBAHASAN KEBIJAKAN ANGGARAN	543.832.000,00	496.558.130,00	(47.273.870,00)	91,30	
4.02	4.02.0.00.0.00.02.0000	4.02.02.2.02.0001		PEMBAHASAN KUA DAN PPAS	16.589.000,00	16.273.577,00	(315.423,00)	98,09	
4.02	4.02.0.00.0.00.02.0000	4.02.02.2.02.0001	5.1	BELANJA OPERASI	16.589.000,00	16.273.577,00	(315.423,00)	98,09	
4.02	4.02.0.00.0.00.02.0000	4.02.02.2.02.0001	5.1.02	Belanja Barang dan Jasa	16.589.000,00	16.273.577,00	(315.423,00)	98,09	
4.02	4.02.0.00.0.00.02.0000	4.02.02.2.02.0002		PEMBAHASAN PERUBAHAN KUA DAN PERUBAHAN PPAS	16.564.000,00	16.298.577,00	(265.423,00)	98,39	
4.02	4.02.0.00.0.00.02.0000	4.02.02.2.02.0002	5.1	BELANJA OPERASI	16.564.000,00	16.298.577,00	(265.423,00)	98,39	
4.02	4.02.0.00.0.00.02.0000	4.02.02.2.02.0002	5.1.02	Belanja Barang dan Jasa	16.564.000,00	16.298.577,00	(265.423,00)	98,39	
4.02	4.02.0.00.0.00.02.0000	4.02.02.2.02.0003		PEMBAHASAN APBD	447.268.000,00	402.021.446,00	(45.246.554,00)	89,88	
4.02	4.02.0.00.0.00.02.0000	4.02.02.2.02.0003	5.1	BELANJA OPERASI	447.268.000,00	402.021.446,00	(45.246.554,00)	89,88	
4.02	4.02.0.00.0.00.02.0000	4.02.02.2.02.0003	5.1.02	Belanja Barang dan Jasa	447.268.000,00	402.021.446,00	(45.246.554,00)	89,88	
4.02	4.02.0.00.0.00.02.0000	4.02.02.2.02.0004		PEMBAHASAN APBD PERUBAHAN	30.423.000,00	29.547.379,00	(875.621,00)	97,12	
4.02	4.02.0.00.0.00.02.0000	4.02.02.2.02.0004	5.1	BELANJA OPERASI	30.423.000,00	29.547.379,00	(875.621,00)	97,12	
4.02	4.02.0.00.0.00.02.0000	4.02.02.2.02.0004	5.1.02	Belanja Barang dan Jasa	30.423.000,00	29.547.379,00	(875.621,00)	97,12	
4.02	4.02.0.00.0.00.02.0000	4.02.02.2.02.0005		PEMBAHASAN LAPORAN SEMESTER	16.524.000,00	16.243.572,00	(280.428,00)	98,30	
4.02	4.02.0.00.0.00.02.0000	4.02.02.2.02.0005	5.1	BELANJA OPERASI	16.524.000,00	16.243.572,00	(280.428,00)	98,30	
4.02	4.02.0.00.0.00.02.0000	4.02.02.2.02.0005	5.1.02	Belanja Barang dan Jasa	16.524.000,00	16.243.572,00	(280.428,00)	98,30	
4.02	4.02.0.00.0.00.02.0000	4.02.02.2.02.0006		PEMBAHASAN PERTANGGUNGJAWABAN APBD	16.464.000,00	16.173.579,00	(290.421,00)	98,23	
4.02	4.02.0.00.0.00.02.0000	4.02.02.2.02.0006	5.1	BELANJA OPERASI	16.464.000,00	16.173.579,00	(290.421,00)	98,23	
4.02	4.02.0.00.0.00.02.0000	4.02.02.2.02.0006	5.1.02	Belanja Barang dan Jasa	16.464.000,00	16.173.579,00	(290.421,00)	98,23	
4.02	4.02.0.00.0.00.02.0000	4.02.02.2.03		PENGAWASAN PENYELENGGARAAN PEMERINTAHAN	778.599.000,00	637.252.310,00	(141.346.690,00)	81,84	
4.02	4.02.0.00.0.00.02.0000	4.02.02.2.03.0001		PENGAWASAN URUSAN PEMERINTAHAN BIDANG PEMERINTAHAN DAN HUKUM	192.566.000,00	172.785.463,00	(19.780.537,00)	89,72	
4.02	4.02.0.00.0.00.02.0000	4.02.02.2.03.0001	5.1	BELANJA OPERASI	192.566.000,00	172.785.463,00	(19.780.537,00)	89,72	
4.02	4.02.0.00.0.00.02.0000	4.02.02.2.03.0001	5.1.02	Belanja Barang dan Jasa	192.566.000,00	172.785.463,00	(19.780.537,00)	89,72	
4.02	4.02.0.00.0.00.02.0000	4.02.02.2.03.0002		PENGAWASAN URUSAN PEMERINTAHAN BIDANG INFRASTRUKTUR	186.538.000,00	125.666.609,00	(60.871.391,00)	67,36	
4.02	4.02.0.00.0.00.02.0000	4.02.02.2.03.0002	5.1	BELANJA OPERASI	186.538.000,00	125.666.609,00	(60.871.391,00)	67,36	
4.02	4.02.0.00.0.00.02.0000	4.02.02.2.03.0002	5.1.02	Belanja Barang dan Jasa	186.538.000,00	125.666.609,00	(60.871.391,00)	67,36	
4.02	4.02.0.00.0.00.02.0000	4.02.02.2.03.0004		PENGAWASAN URUSAN PEMERINTAHAN BIDANG PEREKONOMIAN	184.637.000,00	124.918.075,00	(59.718.925,00)	67,65	
4.02	4.02.0.00.0.00.02.0000	4.02.02.2.03.0004	5.1	BELANJA OPERASI	184.637.000,00	124.918.075,00	(59.718.925,00)	67,65	
4.02	4.02.0.00.0.00.02.0000	4.02.02.2.03.0004	5.1.02	Belanja Barang dan Jasa	184.637.000,00	124.918.075,00	(59.718.925,00)	67,65	
4.02	4.02.0.00.0.00.02.0000	4.02.02.2.03.0008		PEMBAHASAN LAPORAN KETERANGAN PERTANGGUNGJAWABAN KEPALA DAERAH	214.858.000,00	213.882.163,00	(975.837,00)	99,54	
4.02	4.02.0.00.0.00.02.0000	4.02.02.2.03.0008	5.1	BELANJA OPERASI	214.858.000,00	213.882.163,00	(975.837,00)	99,54	
4.02	4.02.0.00.0.00.02.0000	4.02.02.2.03.0008	5.1.02	Belanja Barang dan Jasa	214.858.000,00	213.882.163,00	(975.837,00)	99,54	
4.02	4.02.0.00.0.00.02.0000	4.02.02.2.04		PENINGKATAN KAPASITAS DPRD	1.744.632.000,00	1.638.525.055,00	(106.106.945,00)	93,91	
4.02	4.02.0.00.0.00.02.0000	4.02.02.2.04.0002		PENDALAMAN TUGAS DPRD	1.266.023.000,00	1.172.214.503,00	(93.808.497,00)	92,59	
4.02	4.02.0.00.0.00.02.0000	4.02.02.2.04.0002	5.1	BELANJA OPERASI	1.266.023.000,00	1.172.214.503,00	(93.808.497,00)	92,59	
4.02	4.02.0.00.0.00.02.0000	4.02.02.2.04.0002	5.1.02	Belanja Barang dan Jasa	1.266.023.000,00	1.172.214.503,00	(93.808.497,00)	92,59	
4.02	4.02.0.00.0.00.02.0000	4.02.02.2.04.0004		PENYEDIAAN KELOMPOK PAKAR DAN TIM AHLI	51.654.000,00	40.500.000,00	(11.154.000,00)	78,40	
4.02	4.02.0.00.0.00.02.0000	4.02.02.2.04.0004	5.1	BELANJA OPERASI	51.654.000,00	40.500.000,00	(11.154.000,00)	78,40	
4.02	4.02.0.00.0.00.02.0000	4.02.02.2.04.0004	5.1.02	Belanja Barang dan Jasa	51.654.000,00	40.500.000,00	(11.154.000,00)	78,40	
4.02	4.02.0.00.0.00.02.0000	4.02.02.2.04.0007		PENYUSUNAN PROGRAM KERJA DPRD	10.771.000,00	10.654.258,00	(116.742,00)	98,91	

KODE REKENING				URAIAN	JUMLAH (Rp)		BERTAMBAH / (BERKURANG)		DASAR HUKUM
					ANGGARAN SETELAH PERUBAHAN	REALISASI	(Rp)	(%)	
4.02	4.02.0.00.0.00.02.0000	4.02.02.2.04.0007	5.1	BELANJA OPERASI	10.771.000,00	10.654.258,00	(116.742,00)	98,91	
4.02	4.02.0.00.0.00.02.0000	4.02.02.2.04.0007	5.1.02	Belanja Barang dan Jasa	10.771.000,00	10.654.258,00	(116.742,00)	98,91	
4.02	4.02.0.00.0.00.02.0000	4.02.02.2.04.0008		PUBLIKASI DAN DOKUMENTASI DPRD	416.184.000,00	415.156.294,00	(1.027.706,00)	99,75	
4.02	4.02.0.00.0.00.02.0000	4.02.02.2.04.0008	5.1	BELANJA OPERASI	416.184.000,00	415.156.294,00	(1.027.706,00)	99,75	
4.02	4.02.0.00.0.00.02.0000	4.02.02.2.04.0008	5.1.02	Belanja Barang dan Jasa	416.184.000,00	415.156.294,00	(1.027.706,00)	99,75	
4.02	4.02.0.00.0.00.02.0000	4.02.02.2.05		PENYERAPAN DAN PENGHIMPUNAN ASPIRASI MASYARAKAT	2.739.893.000,00	2.404.321.926,00	(335.571.074,00)	87,75	
4.02	4.02.0.00.0.00.02.0000	4.02.02.2.05.0001		KUNJUNGAN KERJA DALAM DAERAH	313.814.000,00	150.036.250,00	(163.777.750,00)	47,81	
4.02	4.02.0.00.0.00.02.0000	4.02.02.2.05.0001	5.1	BELANJA OPERASI	313.814.000,00	150.036.250,00	(163.777.750,00)	47,81	
4.02	4.02.0.00.0.00.02.0000	4.02.02.2.05.0001	5.1.02	Belanja Barang dan Jasa	313.814.000,00	150.036.250,00	(163.777.750,00)	47,81	
4.02	4.02.0.00.0.00.02.0000	4.02.02.2.05.0002		PENYUSUNAN POKOK-POKOK PIKIRAN DPRD	94.347.800,00	57.419.476,00	(36.928.324,00)	60,85	
4.02	4.02.0.00.0.00.02.0000	4.02.02.2.05.0002	5.1	BELANJA OPERASI	94.347.800,00	57.419.476,00	(36.928.324,00)	60,85	
4.02	4.02.0.00.0.00.02.0000	4.02.02.2.05.0002	5.1.02	Belanja Barang dan Jasa	94.347.800,00	57.419.476,00	(36.928.324,00)	60,85	
4.02	4.02.0.00.0.00.02.0000	4.02.02.2.05.0003		PELAKSANAAN RESES	2.331.731.200,00	2.196.866.200,00	(134.865.000,00)	94,21	
4.02	4.02.0.00.0.00.02.0000	4.02.02.2.05.0003	5.1	BELANJA OPERASI	2.331.731.200,00	2.196.866.200,00	(134.865.000,00)	94,21	
4.02	4.02.0.00.0.00.02.0000	4.02.02.2.05.0003	5.1.02	Belanja Barang dan Jasa	2.331.731.200,00	2.196.866.200,00	(134.865.000,00)	94,21	
4.02	4.02.0.00.0.00.02.0000	4.02.02.2.06		PELAKSANAAN DAN PENGAWASAN KODE ETIK DPRD	68.047.000,00	59.563.209,00	(8.483.791,00)	87,53	
4.02	4.02.0.00.0.00.02.0000	4.02.02.2.06.0002		PENGAWASAN KODE ETIK DPRD	68.047.000,00	59.563.209,00	(8.483.791,00)	87,53	
4.02	4.02.0.00.0.00.02.0000	4.02.02.2.06.0002	5.1	BELANJA OPERASI	68.047.000,00	59.563.209,00	(8.483.791,00)	87,53	
4.02	4.02.0.00.0.00.02.0000	4.02.02.2.06.0002	5.1.02	Belanja Barang dan Jasa	68.047.000,00	59.563.209,00	(8.483.791,00)	87,53	
4.02	4.02.0.00.0.00.02.0000	4.02.02.2.08		FASILITASI TUGAS DPRD	4.544.958.000,00	4.363.452.067,00	(181.505.933,00)	96,00	
4.02	4.02.0.00.0.00.02.0000	4.02.02.2.08.0001		KOORDINASI DAN KONSULTASI PELAKSANAAN TUGAS DPRD	4.544.958.000,00	4.363.452.067,00	(181.505.933,00)	96,00	
4.02	4.02.0.00.0.00.02.0000	4.02.02.2.08.0001	5.1	BELANJA OPERASI	4.544.958.000,00	4.363.452.067,00	(181.505.933,00)	96,00	
4.02	4.02.0.00.0.00.02.0000	4.02.02.2.08.0001	5.1.02	Belanja Barang dan Jasa	4.544.958.000,00	4.363.452.067,00	(181.505.933,00)	96,00	
				JUMLAH BELANJA	45.511.749.000,00	43.252.667.531,00	(2.259.081.469,00)	95,03	
				SURPLUS / (DEFISIT)	(45.511.749.000,00)	(43.252.667.531,00)	2.259.081.469,00	95,03	
				SISA LEBIH PEMBIAYAAN ANGGARAN (SILPA)	(45.511.749.000,00)	(43.252.667.531,00)	2.259.081.469,00	95,03	

Lampiran I.4 : Peraturan Daerah Kabupaten Kapuas Hulu
Nomor : 1 Tahun 2026
Tanggal : 19 Agustus 2026

PEMERINTAHAN KAB. KAPUAS HULU

REKAPITULASI REALISASI BELANJA MENURUT URUSAN PEMERINTAHAN DAERAH, ORGANISASI, PROGRAM, KEGIATAN, DAN SUB KEGIATAN

TAHUN ANGGARAN 2025

Kode			Uraian Urusan, Organisasi, Program, Kegiatan dan Sub Kegiatan	Kelompok Belanja							
				Operasi		Modal		Tak Terduga		Transfer	
				Anggaran	Realisasi	Anggaran	Realisasi	Anggaran	Realisasi	Anggaran	Realisasi
1			2	3	4	5	6	7	8	9	10
1			URUSAN PEMERINTAHAN WAJIB YANG BERKAITAN DENGAN PELAYANAN DASAR	813.459.466.139,00	744.399.430.687,88	196.817.017.161,00	194.555.485.471,00	0,00	0,00	0,00	0,00
1.01			URUSAN PEMERINTAHAN BIDANG PENDIDIKAN	464.684.515.275,00	420.812.718.456,00	41.729.322.725,00	41.582.099.460,00	0,00	0,00	0,00	0,00
1.01	1.01.2.22.0.00.01.0000		DINAS PENDIDIKAN DAN KEBUDAYAAN	464.684.515.275,00	420.812.718.456,00	41.729.322.725,00	41.582.099.460,00	0,00	0,00	0,00	0,00
1.01	1.01.2.22.0.00.01.0000	1.01.01	PROGRAM PENUNJANG URUSAN PEMERINTAHAN DAERAH KABUPATEN/KOTA	410.241.938.992,00	366.505.889.422,00	705.970.000,00	696.853.892,00	0,00	0,00	0,00	0,00
1.01	1.01.2.22.0.00.01.0000	1.01.01.2.01	Perencanaan, Penganggaran, dan Evaluasi Kinerja Perangkat Daerah	379.674.100,00	376.498.750,00	0,00	0,00	0,00	0,00	0,00	0,00
1.01	1.01.2.22.0.00.01.0000	1.01.01.2.01.0001	Penyusunan Dokumen Perencanaan Perangkat Daerah	23.904.500,00	23.563.400,00	0,00	0,00	0,00	0,00	0,00	0,00
1.01	1.01.2.22.0.00.01.0000	1.01.01.2.01.0002	Koordinasi dan Penyusunan Dokumen RKA-SKPD	24.863.500,00	24.503.850,00	0,00	0,00	0,00	0,00	0,00	0,00
1.01	1.01.2.22.0.00.01.0000	1.01.01.2.01.0003	Koordinasi dan Penyusunan Dokumen Perubahan RKA-SKPD	26.505.500,00	26.138.900,00	0,00	0,00	0,00	0,00	0,00	0,00
1.01	1.01.2.22.0.00.01.0000	1.01.01.2.01.0004	Koordinasi dan Penyusunan DPA-SKPD	21.900.100,00	21.614.300,00	0,00	0,00	0,00	0,00	0,00	0,00
1.01	1.01.2.22.0.00.01.0000	1.01.01.2.01.0005	Koordinasi dan Penyusunan Perubahan DPA- SKPD	25.566.500,00	25.205.350,00	0,00	0,00	0,00	0,00	0,00	0,00
1.01	1.01.2.22.0.00.01.0000	1.01.01.2.01.0006	Koordinasi dan Penyusunan Laporan Capaian Kinerja dan Ikhtisar Realisasi Kinerja SKPD	30.446.500,00	30.018.250,00	0,00	0,00	0,00	0,00	0,00	0,00
1.01	1.01.2.22.0.00.01.0000	1.01.01.2.01.0007	Evaluasi Kinerja Perangkat Daerah	226.487.500,00	225.454.700,00	0,00	0,00	0,00	0,00	0,00	0,00
1.01	1.01.2.22.0.00.01.0000	1.01.01.2.02	Administrasi Keuangan Perangkat Daerah	404.936.622.038,00	361.311.157.406,00	0,00	0,00	0,00	0,00	0,00	0,00
1.01	1.01.2.22.0.00.01.0000	1.01.01.2.02.0001	Penyediaan Gaji dan Tunjangan ASN	404.208.930.738,00	360.612.748.976,00	0,00	0,00	0,00	0,00	0,00	0,00
1.01	1.01.2.22.0.00.01.0000	1.01.01.2.02.0003	Pelaksanaan Penatausahaan dan Pengujian/Verifikasi Keuangan SKPD	602.009.400,00	576.019.150,00	0,00	0,00	0,00	0,00	0,00	0,00
1.01	1.01.2.22.0.00.01.0000	1.01.01.2.02.0004	Koordinasi dan Pelaksanaan Akuntansi SKPD	29.174.100,00	28.409.950,00	0,00	0,00	0,00	0,00	0,00	0,00
1.01	1.01.2.22.0.00.01.0000	1.01.01.2.02.0005	Koordinasi dan Penyusunan Laporan Keuangan Akhir Tahun SKPD	26.266.400,00	25.246.130,00	0,00	0,00	0,00	0,00	0,00	0,00
1.01	1.01.2.22.0.00.01.0000	1.01.01.2.02.0006	Pengelolaan dan Penyiapan Bahan Tanggapan Pemeriksaan	25.551.400,00	24.526.050,00	0,00	0,00	0,00	0,00	0,00	0,00
1.01	1.01.2.22.0.00.01.0000	1.01.01.2.02.0007	Koordinasi dan Penyusunan Laporan Keuangan Bulanan/ Triwulanan/ Semesteran SKPD	23.578.000,00	23.315.450,00	0,00	0,00	0,00	0,00	0,00	0,00
1.01	1.01.2.22.0.00.01.0000	1.01.01.2.02.0008	Penyusunan Pelaporan dan Analisis Prognosis Realisasi Anggaran	21.112.000,00	20.891.700,00	0,00	0,00	0,00	0,00	0,00	0,00
1.01	1.01.2.22.0.00.01.0000	1.01.01.2.03	Administrasi Barang Milik Daerah pada Perangkat Daerah	91.572.600,00	91.264.150,00	0,00	0,00	0,00	0,00	0,00	0,00
1.01	1.01.2.22.0.00.01.0000	1.01.01.2.03.0003	Koordinasi dan Penilaian Barang Milik Daerah SKPD	14.654.400,00	14.620.350,00	0,00	0,00	0,00	0,00	0,00	0,00
1.01	1.01.2.22.0.00.01.0000	1.01.01.2.03.0004	Pembinaan, Pengawasan, dan Pengendalian Barang Milik Daerah pada SKPD	71.449.300,00	71.235.050,00	0,00	0,00	0,00	0,00	0,00	0,00
1.01	1.01.2.22.0.00.01.0000	1.01.01.2.03.0005	Rekonsiliasi dan Penyusunan Laporan Barang Milik Daerah pada SKPD	5.468.900,00	5.408.750,00	0,00	0,00	0,00	0,00	0,00	0,00
1.01	1.01.2.22.0.00.01.0000	1.01.01.2.05	Administrasi Kepegawaian Perangkat Daerah	330.996.100,00	327.235.090,00	0,00	0,00	0,00	0,00	0,00	0,00
1.01	1.01.2.22.0.00.01.0000	1.01.01.2.05.0004	Koordinasi dan Pelaksanaan Sistem Informasi Kepegawaian	220.719.700,00	218.187.090,00	0,00	0,00	0,00	0,00	0,00	0,00
1.01	1.01.2.22.0.00.01.0000	1.01.01.2.05.0005	Monitoring, Evaluasi, dan Penilaian Kinerja Pegawai	24.349.500,00	24.144.400,00	0,00	0,00	0,00	0,00	0,00	0,00
1.01	1.01.2.22.0.00.01.0000	1.01.01.2.05.0009	Pendidikan dan Pelatihan Pegawai Berdasarkan Tugas dan Fungsi	24.501.600,00	24.256.200,00	0,00	0,00	0,00	0,00	0,00	0,00
1.01	1.01.2.22.0.00.01.0000	1.01.01.2.05.0010	Sosialisasi Peraturan Perundang-Undangan	41.533.900,00	40.880.100,00	0,00	0,00	0,00	0,00	0,00	0,00
1.01	1.01.2.22.0.00.01.0000	1.01.01.2.05.0011	Bimbingan Teknis Implementasi Peraturan Perundang-Undangan	19.891.400,00	19.767.300,00	0,00	0,00	0,00	0,00	0,00	0,00
1.01	1.01.2.22.0.00.01.0000	1.01.01.2.06	Administrasi Umum Perangkat Daerah	1.659.284.900,00	1.648.922.632,00	705.970.000,00	696.853.892,00	0,00	0,00	0,00	0,00
1.01	1.01.2.22.0.00.01.0000	1.01.01.2.06.0001	Penyediaan Komponen Instalasi Listrik/Penerangan Bangunan Kantor	24.636.500,00	23.778.750,00	0,00	0,00	0,00	0,00	0,00	0,00
1.01	1.01.2.22.0.00.01.0000	1.01.01.2.06.0002	Penyediaan Peralatan dan Perlengkapan Kantor	21.838.500,00	21.681.951,00	705.970.000,00	696.853.892,00	0,00	0,00	0,00	0,00
1.01	1.01.2.22.0.00.01.0000	1.01.01.2.06.0003	Penyediaan Peralatan Rumah Tangga	73.472.500,00	73.432.896,00	0,00	0,00	0,00	0,00	0,00	0,00
1.01	1.01.2.22.0.00.01.0000	1.01.01.2.06.0005	Penyediaan Barang Cetakan dan Penggandaan	126.479.500,00	125.449.350,00	0,00	0,00	0,00	0,00	0,00	0,00

Kode			Uraian Urusan, Organisasi, Program, Kegiatan dan Sub Kegiatan	Kelompok Belanja							
				Operasi		Modal		Tak Terduga		Transfer	
				Anggaran	Realisasi	Anggaran	Realisasi	Anggaran	Realisasi	Anggaran	Realisasi
1			2	3	4	5	6	7	8	9	10
1.01	1.01.2.22.0.00.01.0000	1.01.01.2.06.0006	Penyediaan Bahan Bacaan dan Peraturan Perundang-undangan	66.338.500,00	65.408.750,00	0,00	0,00	0,00	0,00	0,00	0,00
1.01	1.01.2.22.0.00.01.0000	1.01.01.2.06.0009	Penyelenggaraan Rapat Koordinasi dan Konsultasi SKPD	1.067.343.900,00	1.060.498.685,00	0,00	0,00	0,00	0,00	0,00	0,00
1.01	1.01.2.22.0.00.01.0000	1.01.01.2.06.0010	Penatausahaan Arsip Dinamis pada SKPD	17.137.000,00	16.872.500,00	0,00	0,00	0,00	0,00	0,00	0,00
1.01	1.01.2.22.0.00.01.0000	1.01.01.2.06.0011	Dukungan Pelaksanaan Sistem Pemerintahan Berbasis Elektronik pada SKPD	262.038.500,00	261.799.750,00	0,00	0,00	0,00	0,00	0,00	0,00
1.01	1.01.2.22.0.00.01.0000	1.01.01.2.08	Penyediaan Jasa Penunjang Urusan Pemerintahan Daerah	2.109.653.754,00	2.039.800.875,00	0,00	0,00	0,00	0,00	0,00	0,00
1.01	1.01.2.22.0.00.01.0000	1.01.01.2.08.0001	Penyediaan Jasa Surat Menyurat	22.698.500,00	22.594.750,00	0,00	0,00	0,00	0,00	0,00	0,00
1.01	1.01.2.22.0.00.01.0000	1.01.01.2.08.0002	Penyediaan Jasa Komunikasi, Sumber Daya Air dan Listrik	409.466.700,00	353.522.225,00	0,00	0,00	0,00	0,00	0,00	0,00
1.01	1.01.2.22.0.00.01.0000	1.01.01.2.08.0004	Penyediaan Jasa Pelayanan Umum Kantor	1.677.488.554,00	1.663.683.900,00	0,00	0,00	0,00	0,00	0,00	0,00
1.01	1.01.2.22.0.00.01.0000	1.01.01.2.09	Pemeliharaan Barang Milik Daerah Penunjang Urusan Pemerintahan Daerah	734.135.500,00	711.010.519,00	0,00	0,00	0,00	0,00	0,00	0,00
1.01	1.01.2.22.0.00.01.0000	1.01.01.2.09.0002	Penyediaan Jasa Pemeliharaan, Biaya Pemeliharaan, Pajak dan Perizinan Kendaraan Dinas Operasional atau Lapangan	494.268.500,00	473.748.119,00	0,00	0,00	0,00	0,00	0,00	0,00
1.01	1.01.2.22.0.00.01.0000	1.01.01.2.09.0010	Pemeliharaan/Rehabilitasi Sarana dan Prasarana Gedung Kantor atau Bangunan Lainnya	127.388.500,00	127.176.250,00	0,00	0,00	0,00	0,00	0,00	0,00
1.01	1.01.2.22.0.00.01.0000	1.01.01.2.09.0011	Pemeliharaan/Rehabilitasi Sarana dan Prasarana Pendukung Gedung Kantor atau Bangunan Lainnya	112.478.500,00	110.086.150,00	0,00	0,00	0,00	0,00	0,00	0,00
1.01	1.01.2.22.0.00.01.0000	1.01.02	PROGRAM PENGELOLAAN PENDIDIKAN	54.003.717.183,00	53.873.387.934,00	41.023.352.725,00	40.885.245.568,00	0,00	0,00	0,00	0,00
1.01	1.01.2.22.0.00.01.0000	1.01.02.2.01	Pengelolaan Pendidikan Sekolah Dasar	31.183.143.013,00	45.123.782.538,00	27.459.021.881,00	31.641.703.232,00	0,00	0,00	0,00	0,00
1.01	1.01.2.22.0.00.01.0000	1.01.02.2.01.0006	Pembangunan Sarana, Prasarana dan Utilitas Sekolah	12.038.500,00	11.932.750,00	2.098.180.000,00	2.095.850.050,00	0,00	0,00	0,00	0,00
1.01	1.01.2.22.0.00.01.0000	1.01.02.2.01.0014	Pengadaan Mebel Sekolah	12.038.500,00	11.914.750,00	6.106.100.000,00	6.044.483.901,00	0,00	0,00	0,00	0,00
1.01	1.01.2.22.0.00.01.0000	1.01.02.2.01.0016	Pengadaan Perlengkapan Sekolah	60.812.500,00	60.537.655,00	8.813.876.000,00	8.792.055.396,00	0,00	0,00	0,00	0,00
1.01	1.01.2.22.0.00.01.0000	1.01.02.2.01.0025	Pembinaan Minat, Bakat dan Kreativitas Siswa	4.540.600,00	4.538.900,00	0,00	0,00	0,00	0,00	0,00	0,00
1.01	1.01.2.22.0.00.01.0000	1.01.02.2.01.0026	Penyediaan Pendidik dan Tenaga Kependidikan bagi Satuan Pendidikan Sekolah Dasar	1.095.214.694,00	1.094.388.522,00	0,00	0,00	0,00	0,00	0,00	0,00
1.01	1.01.2.22.0.00.01.0000	1.01.02.2.01.0027	Pengembangan Karir Pendidik dan Tenaga Kependidikan pada Satuan Pendidikan Sekolah Dasar	35.380.000,00	35.312.300,00	0,00	0,00	0,00	0,00	0,00	0,00
1.01	1.01.2.22.0.00.01.0000	1.01.02.2.01.0028	Pembinaan Kelembagaan dan Manajemen Sekolah	143.284.000,00	143.216.100,00	0,00	0,00	0,00	0,00	0,00	0,00
1.01	1.01.2.22.0.00.01.0000	1.01.02.2.01.0029	Pengelolaan Dana BOS Sekolah Dasar	28.480.019.119,00	42.440.024.826,00	8.987.065.881,00	13.257.401.325,00	0,00	0,00	0,00	0,00
1.01	1.01.2.22.0.00.01.0000	1.01.02.2.01.0030	Peningkatan Kapasitas Pengelolaan Dana BOS Sekolah Dasar	131.421.400,00	130.124.380,00	0,00	0,00	0,00	0,00	0,00	0,00
1.01	1.01.2.22.0.00.01.0000	1.01.02.2.01.0037	Pelatihan Penggunaan Aplikasi Bidang Pendidikan	201.308.400,00	198.537.235,00	0,00	0,00	0,00	0,00	0,00	0,00
1.01	1.01.2.22.0.00.01.0000	1.01.02.2.01.0038	Koordinasi, Perencanaan, Supervisi dan Evaluasi Layanan di Bidang Pendidikan	59.459.000,00	58.565.150,00	0,00	0,00	0,00	0,00	0,00	0,00
1.01	1.01.2.22.0.00.01.0000	1.01.02.2.01.0039	Sosialisasi dan Advokasi Kebijakan Bidang Pendidikan	121.622.400,00	119.504.450,00	0,00	0,00	0,00	0,00	0,00	0,00
1.01	1.01.2.22.0.00.01.0000	1.01.02.2.01.0041	Fasilitasi Komunitas Belajar Pendidik dan Tenaga Kependidikan	17.621.000,00	17.500.800,00	0,00	0,00	0,00	0,00	0,00	0,00
1.01	1.01.2.22.0.00.01.0000	1.01.02.2.01.0047	Pembangunan Ruang Kelas Baru	12.038.500,00	11.914.750,00	196.000.000,00	195.319.350,00	0,00	0,00	0,00	0,00
1.01	1.01.2.22.0.00.01.0000	1.01.02.2.01.0048	Rehabilitasi Sedang/Berat Sarana, Prasarana dan Utilitas Sekolah	208.038.500,00	207.657.700,00	341.800.000,00	341.471.670,00	0,00	0,00	0,00	0,00
1.01	1.01.2.22.0.00.01.0000	1.01.02.2.01.0049	Bimbingan Teknis, Pelatihan, dan/atau Magang/PKL untuk Peningkatan Kapasitas Bidang Pendidikan	51.961.000,00	50.972.780,00	0,00	0,00	0,00	0,00	0,00	0,00
1.01	1.01.2.22.0.00.01.0000	1.01.02.2.01.0050	Penyelenggaraan Proses Belajar Bagi Peserta Didik	372.266.900,00	365.832.100,00	0,00	0,00	0,00	0,00	0,00	0,00
1.01	1.01.2.22.0.00.01.0000	1.01.02.2.01.0051	Rehabilitasi Sedang/Berat Ruang Kelas Sekolah	12.038.500,00	11.932.750,00	716.000.000,00	715.461.550,00	0,00	0,00	0,00	0,00
1.01	1.01.2.22.0.00.01.0000	1.01.02.2.01.0054	Penyediaan Biaya Personil Peserta Didik Sekolah Dasar	128.523.000,00	126.099.890,00	0,00	0,00	0,00	0,00	0,00	0,00
1.01	1.01.2.22.0.00.01.0000	1.01.02.2.01.0055	Pengadaan Alat Praktik dan Peraga Peserta Didik	23.516.500,00	23.274.750,00	200.000.000,00	199.659.990,00	0,00	0,00	0,00	0,00
1.01	1.01.2.22.0.00.01.0000	1.01.02.2.02	Pengelolaan Pendidikan Sekolah Menengah Pertama	15.689.898.836,00	1.695.315.486,00	13.083.330.844,00	8.763.206.348,00	0,00	0,00	0,00	0,00
1.01	1.01.2.22.0.00.01.0000	1.01.02.2.02.0012	Pembangunan Sarana, Prasarana dan Utilitas Sekolah	12.038.500,00	11.914.750,00	784.000.000,00	779.760.750,00	0,00	0,00	0,00	0,00
1.01	1.01.2.22.0.00.01.0000	1.01.02.2.02.0024	Rehabilitasi Sedang/Berat Sarana, Prasarana dan Utilitas Sekolah	12.038.500,00	11.914.750,00	294.000.000,00	293.587.425,00	0,00	0,00	0,00	0,00
1.01	1.01.2.22.0.00.01.0000	1.01.02.2.02.0025	Pengadaan Mebel Sekolah	12.038.500,00	11.914.750,00	2.106.500.000,00	2.085.243.501,00	0,00	0,00	0,00	0,00
1.01	1.01.2.22.0.00.01.0000	1.01.02.2.02.0027	Pengadaan Perlengkapan Sekolah	27.638.500,00	27.499.750,00	5.459.320.000,00	5.447.809.677,00	0,00	0,00	0,00	0,00
1.01	1.01.2.22.0.00.01.0000	1.01.02.2.02.0032	Penyediaan Biaya Personil Peserta Didik Sekolah Menengah Pertama	120.000.100,00	119.218.770,00	0,00	0,00	0,00	0,00	0,00	0,00

Kode			Uraian Urusan, Organisasi, Program, Kegiatan dan Sub Kegiatan	Kelompok Belanja							
				Operasi		Modal		Tak Terduga		Transfer	
				Anggaran	Realisasi	Anggaran	Realisasi	Anggaran	Realisasi	Anggaran	Realisasi
1			2	3	4	5	6	7	8	9	10
1.01	1.01.2.22.0.00.01.0000	1.01.02.2.02.0038	Pembinaan Minat, Bakat dan Kreativitas Siswa	58.000.000,00	57.832.220,00	0,00	0,00	0,00	0,00	0,00	0,00
1.01	1.01.2.22.0.00.01.0000	1.01.02.2.02.0039	Penyediaan Pendidik dan Tenaga Kependidikan bagi Satuan Pendidikan Sekolah Menengah Pertama	469.357.180,00	467.275.308,00	0,00	0,00	0,00	0,00	0,00	0,00
1.01	1.01.2.22.0.00.01.0000	1.01.02.2.02.0040	Pengembangan Karir Pendidik dan Tenaga Kependidikan pada Satuan Pendidikan Sekolah Menengah Pertama	120.377.000,00	119.155.327,00	0,00	0,00	0,00	0,00	0,00	0,00
1.01	1.01.2.22.0.00.01.0000	1.01.02.2.02.0041	Pembinaan Kelembagaan dan Manajemen Sekolah	75.365.800,00	75.243.000,00	0,00	0,00	0,00	0,00	0,00	0,00
1.01	1.01.2.22.0.00.01.0000	1.01.02.2.02.0042	Pengelolaan Dana BOS Sekolah Menengah Pertama	13.981.623.156,00	0,00	4.282.510.844,00	0,00	0,00	0,00	0,00	0,00
1.01	1.01.2.22.0.00.01.0000	1.01.02.2.02.0043	Peningkatan Kapasitas Pengelolaan Dana BOS Sekolah Menengah Pertama	94.360.400,00	93.491.200,00	0,00	0,00	0,00	0,00	0,00	0,00
1.01	1.01.2.22.0.00.01.0000	1.01.02.2.02.0048	Pembinaan Penggunaan Teknologi, Informasi dan Komunikasi (TIK) untuk Pendidikan	16.000.000,00	15.939.580,00	0,00	0,00	0,00	0,00	0,00	0,00
1.01	1.01.2.22.0.00.01.0000	1.01.02.2.02.0052	Sosialisasi dan Advokasi Kebijakan Bidang Pendidikan	150.000.000,00	148.656.380,00	0,00	0,00	0,00	0,00	0,00	0,00
1.01	1.01.2.22.0.00.01.0000	1.01.02.2.02.0054	Fasilitasi Komunitas Belajar Pendidik dan Tenaga Kependidikan	168.223.000,00	166.486.881,00	0,00	0,00	0,00	0,00	0,00	0,00
1.01	1.01.2.22.0.00.01.0000	1.01.02.2.02.0055	Pemberian layanan pendampingan bagi satuan pendidikan untuk pencegahan perundungan, kekerasan, dan intoleransi	50.000.000,00	47.956.000,00	0,00	0,00	0,00	0,00	0,00	0,00
1.01	1.01.2.22.0.00.01.0000	1.01.02.2.02.0058	Penyelenggaraan Proses Belajar bagi Peserta Didik	299.999.700,00	298.502.070,00	0,00	0,00	0,00	0,00	0,00	0,00
1.01	1.01.2.22.0.00.01.0000	1.01.02.2.02.0067	Pengadaan Alat Praktik dan Peraga Peserta Didik	22.838.500,00	22.314.750,00	157.000.000,00	156.804.995,00	0,00	0,00	0,00	0,00
1.01	1.01.2.22.0.00.01.0000	1.01.02.2.03	Pengelolaan Pendidikan Anak Usia Dini (PAUD)	6.082.196.334,00	6.016.894.155,00	481.000.000,00	480.335.988,00	0,00	0,00	0,00	0,00
1.01	1.01.2.22.0.00.01.0000	1.01.02.2.03.0002	Pembangunan Sarana, Prasarana dan Utilitas PAUD	137.200.000,00	137.155.300,00	196.000.000,00	195.846.000,00	0,00	0,00	0,00	0,00
1.01	1.01.2.22.0.00.01.0000	1.01.02.2.03.0015	Penyediaan Pendidik dan Tenaga Kependidikan bagi Satuan PAUD	163.865.834,00	163.559.920,00	0,00	0,00	0,00	0,00	0,00	0,00
1.01	1.01.2.22.0.00.01.0000	1.01.02.2.03.0016	Pengembangan Karir Pendidik dan Tenaga Kependidikan pada Satuan Pendidikan PAUD	12.525.000,00	12.395.840,00	0,00	0,00	0,00	0,00	0,00	0,00
1.01	1.01.2.22.0.00.01.0000	1.01.02.2.03.0017	Pembinaan Kelembagaan dan Manajemen PAUD	215.991.500,00	214.914.670,00	0,00	0,00	0,00	0,00	0,00	0,00
1.01	1.01.2.22.0.00.01.0000	1.01.02.2.03.0018	Pengelolaan Dana BOP PAUD	4.974.796.000,00	4.916.903.100,00	0,00	0,00	0,00	0,00	0,00	0,00
1.01	1.01.2.22.0.00.01.0000	1.01.02.2.03.0019	Peningkatan Kapasitas Pengelolaan Dana BOP PAUD	79.598.000,00	78.786.200,00	0,00	0,00	0,00	0,00	0,00	0,00
1.01	1.01.2.22.0.00.01.0000	1.01.02.2.03.0024	Pelatihan Penggunaan Aplikasi Bidang Pendidikan	48.013.000,00	47.035.940,00	0,00	0,00	0,00	0,00	0,00	0,00
1.01	1.01.2.22.0.00.01.0000	1.01.02.2.03.0025	Koordinasi, Perencanaan, Supervisi dan Evaluasi Layanan di Bidang Pendidikan	98.529.000,00	98.477.625,00	0,00	0,00	0,00	0,00	0,00	0,00
1.01	1.01.2.22.0.00.01.0000	1.01.02.2.03.0026	Sosialisasi dan Advokasi Kebijakan Bidang Pendidikan	175.189.000,00	172.463.520,00	0,00	0,00	0,00	0,00	0,00	0,00
1.01	1.01.2.22.0.00.01.0000	1.01.02.2.03.0045	Rehabilitasi Sedang/Berat Sarana, Prasarana dan Utilitas PAUD	71.790.000,00	71.745.300,00	0,00	0,00	0,00	0,00	0,00	0,00
1.01	1.01.2.22.0.00.01.0000	1.01.02.2.03.0046	Pengadaan Alat Praktik dan Peraga Peserta Didik PAUD	19.874.000,00	19.827.300,00	285.000.000,00	284.489.988,00	0,00	0,00	0,00	0,00
1.01	1.01.2.22.0.00.01.0000	1.01.02.2.03.0047	Penyelenggaraan Proses Belajar PAUD	81.348.000,00	80.524.440,00	0,00	0,00	0,00	0,00	0,00	0,00
1.01	1.01.2.22.0.00.01.0000	1.01.02.2.03.0051	Rehabilitasi Sedang/Berat Ruang Kelas Sekolah	3.477.000,00	3.105.000,00	0,00	0,00	0,00	0,00	0,00	0,00
1.01	1.01.2.22.0.00.01.0000	1.01.02.2.04	Pengelolaan Pendidikan Nonformal/Kesetaraan	1.048.479.000,00	1.037.395.755,00	0,00	0,00	0,00	0,00	0,00	0,00
1.01	1.01.2.22.0.00.01.0000	1.01.02.2.04.0016	Pembinaan Kelembagaan dan Manajemen Sekolah Nonformal/Kesetaraan	22.215.000,00	21.843.440,00	0,00	0,00	0,00	0,00	0,00	0,00
1.01	1.01.2.22.0.00.01.0000	1.01.02.2.04.0017	Pengelolaan Dana BOP Sekolah Nonformal/Kesetaraan	946.220.000,00	937.717.150,00	0,00	0,00	0,00	0,00	0,00	0,00
1.01	1.01.2.22.0.00.01.0000	1.01.02.2.04.0018	Peningkatan Kapasitas Pengelolaan Dana BOP Sekolah Nonformal/Kesetaraan	10.925.000,00	10.853.440,00	0,00	0,00	0,00	0,00	0,00	0,00
1.01	1.01.2.22.0.00.01.0000	1.01.02.2.04.0027	Koordinasi, Perencanaan, Supervisi dan Evaluasi Layanan di Bidang Pendidikan	69.119.000,00	66.981.725,00	0,00	0,00	0,00	0,00	0,00	0,00
1.01	1.01.2.22.0.00.01.0000	1.01.03	PROGRAM PENGEMBANGAN KURIKULUM	109.940.100,00	107.116.270,00	0,00	0,00	0,00	0,00	0,00	0,00
1.01	1.01.2.22.0.00.01.0000	1.01.03.2.01	Penetapan Kurikulum Muatan Lokal Pendidikan Dasar	109.940.100,00	107.116.270,00	0,00	0,00	0,00	0,00	0,00	0,00
1.01	1.01.2.22.0.00.01.0000	1.01.03.2.01.0004	Pelatihan Penyusunan Kurikulum Muatan Lokal Pendidikan Dasar	69.940.100,00	67.491.630,00	0,00	0,00	0,00	0,00	0,00	0,00
1.01	1.01.2.22.0.00.01.0000	1.01.03.2.01.0005	Pelaksanaan penilaian/penelaahan buku teks muatan lokal Pendidikan Dasar	40.000.000,00	39.624.640,00	0,00	0,00	0,00	0,00	0,00	0,00
1.01	1.01.2.22.0.00.01.0000	1.01.04	PROGRAM PENDIDIK DAN TENAGA KEPENDIDIKAN	310.384.000,00	307.988.130,00	0,00	0,00	0,00	0,00	0,00	0,00
1.01	1.01.2.22.0.00.01.0000	1.01.04.2.01	Pemerataan Kuantitas dan Kualitas Pendidik dan Tenaga Kependidikan bagi Satuan Pendidikan Dasar, PAUD, dan Pendidikan Nonformal/Kesetaraan	310.384.000,00	307.988.130,00	0,00	0,00	0,00	0,00	0,00	0,00

Kode			Uraian Urusan, Organisasi, Program, Kegiatan dan Sub Kegiatan	Kelompok Belanja							
				Operasi		Modal		Tak Terduga		Transfer	
				Anggaran	Realisasi	Anggaran	Realisasi	Anggaran	Realisasi	Anggaran	Realisasi
1			2	3	4	5	6	7	8	9	10
1.01	1.01.2.22.0.00.01.0000	1.01.04.2.01.0001	Perhitungan dan Pemetaan Pendidik dan Tenaga Kependidikan Satuan Pendidikan Dasar, PAUD, dan Pendidikan Nonformal/Kesetaraan	172.023.000,00	171.169.340,00	0,00	0,00	0,00	0,00	0,00	0,00
1.01	1.01.2.22.0.00.01.0000	1.01.04.2.01.0002	Penataan Pendistribusian Pendidik dan Tenaga Kependidikan bagi Satuan Pendidikan Dasar, PAUD, dan Pendidikan Nonformal/Kesetaraan	138.361.000,00	136.818.790,00	0,00	0,00	0,00	0,00	0,00	0,00
1.01	1.01.2.22.0.00.01.0000	1.01.05	PROGRAM PENGENDALIAN PERIZINAN PENDIDIKAN	18.535.000,00	18.336.700,00	0,00	0,00	0,00	0,00	0,00	0,00
1.01	1.01.2.22.0.00.01.0000	1.01.05.2.02	Penerbitan Izin PAUD dan Pendidikan Nonformal yang Diselenggarakan oleh Masyarakat	18.535.000,00	18.336.700,00	0,00	0,00	0,00	0,00	0,00	0,00
1.01	1.01.2.22.0.00.01.0000	1.01.05.2.02.0001	Penilaian Kelayakan Usul Perizinan PAUD dan Pendidikan Nonformal yang Diselenggarakan oleh Masyarakat	18.535.000,00	18.336.700,00	0,00	0,00	0,00	0,00	0,00	0,00
1.02			URUSAN PEMERINTAHAN BIDANG KESEHATAN	268.364.220.475,00	247.534.081.127,44	46.854.307.525,00	46.171.063.460,00	0,00	0,00	0,00	0,00
1.02	1.02.2.14.0.00.01.0000		DINAS KESEHATAN, PENGENDALIAN PENDUDUK DAN KELUARGA BERENCANA	268.364.220.475,00	247.534.081.127,44	46.854.307.525,00	46.171.063.460,00	0,00	0,00	0,00	0,00
1.02	1.02.2.14.0.00.01.0000	1.02.01	PROGRAM PENUNJANG URUSAN PEMERINTAHAN DAERAH KABUPATEN/KOTA	192.713.692.215,00	182.828.333.574,00	1.306.135.200,00	1.296.799.796,00	0,00	0,00	0,00	0,00
1.02	1.02.2.14.0.00.01.0000	1.02.01.2.01	Perencanaan, Penganggaran, dan Evaluasi Kinerja Perangkat Daerah	219.833.400,00	214.193.740,00	0,00	0,00	0,00	0,00	0,00	0,00
1.02	1.02.2.14.0.00.01.0000	1.02.01.2.01.0001	Penyusunan Dokumen Perencanaan Perangkat Daerah	32.340.000,00	31.435.000,00	0,00	0,00	0,00	0,00	0,00	0,00
1.02	1.02.2.14.0.00.01.0000	1.02.01.2.01.0002	Koordinasi dan Penyusunan Dokumen RKA-SKPD	16.300.000,00	16.240.000,00	0,00	0,00	0,00	0,00	0,00	0,00
1.02	1.02.2.14.0.00.01.0000	1.02.01.2.01.0004	Koordinasi dan Penyusunan DPA-SKPD	15.900.000,00	15.250.000,00	0,00	0,00	0,00	0,00	0,00	0,00
1.02	1.02.2.14.0.00.01.0000	1.02.01.2.01.0005	Koordinasi dan Penyusunan Perubahan DPA- SKPD	11.812.500,00	10.963.250,00	0,00	0,00	0,00	0,00	0,00	0,00
1.02	1.02.2.14.0.00.01.0000	1.02.01.2.01.0006	Koordinasi dan Penyusunan Laporan Capaian Kinerja dan Ikhtisar Realisasi Kinerja SKPD	64.017.500,00	62.425.280,00	0,00	0,00	0,00	0,00	0,00	0,00
1.02	1.02.2.14.0.00.01.0000	1.02.01.2.01.0007	Evaluasi Kinerja Perangkat Daerah	79.463.400,00	77.880.210,00	0,00	0,00	0,00	0,00	0,00	0,00
1.02	1.02.2.14.0.00.01.0000	1.02.01.2.02	Administrasi Keuangan Perangkat Daerah	153.492.540.865,00	144.000.627.591,00	0,00	0,00	0,00	0,00	0,00	0,00
1.02	1.02.2.14.0.00.01.0000	1.02.01.2.02.0001	Penyediaan Gaji dan Tunjangan ASN	152.837.093.865,00	143.352.187.591,00	0,00	0,00	0,00	0,00	0,00	0,00
1.02	1.02.2.14.0.00.01.0000	1.02.01.2.02.0003	Pelaksanaan Penatausahaan dan Pengujian/Verifikasi Keuangan SKPD	555.663.000,00	549.170.000,00	0,00	0,00	0,00	0,00	0,00	0,00
1.02	1.02.2.14.0.00.01.0000	1.02.01.2.02.0004	Koordinasi dan Pelaksanaan Akuntansi SKPD	2.604.000,00	2.550.000,00	0,00	0,00	0,00	0,00	0,00	0,00
1.02	1.02.2.14.0.00.01.0000	1.02.01.2.02.0005	Koordinasi dan Penyusunan Laporan Keuangan Akhir Tahun SKPD	22.160.000,00	22.050.000,00	0,00	0,00	0,00	0,00	0,00	0,00
1.02	1.02.2.14.0.00.01.0000	1.02.01.2.02.0007	Koordinasi dan Penyusunan Laporan Keuangan Bulanan/ Triwulanan/ Semesteran SKPD	75.020.000,00	74.670.000,00	0,00	0,00	0,00	0,00	0,00	0,00
1.02	1.02.2.14.0.00.01.0000	1.02.01.2.03	Administrasi Barang Milik Daerah pada Perangkat Daerah	86.980.000,00	86.928.400,00	0,00	0,00	0,00	0,00	0,00	0,00
1.02	1.02.2.14.0.00.01.0000	1.02.01.2.03.0002	Pengamanan Barang Milik Daerah SKPD	28.000.000,00	27.952.000,00	0,00	0,00	0,00	0,00	0,00	0,00
1.02	1.02.2.14.0.00.01.0000	1.02.01.2.03.0003	Koordinasi dan Penilaian Barang Milik Daerah SKPD	35.100.000,00	35.096.400,00	0,00	0,00	0,00	0,00	0,00	0,00
1.02	1.02.2.14.0.00.01.0000	1.02.01.2.03.0005	Rekonsiliasi dan Penyusunan Laporan Barang Milik Daerah pada SKPD	23.880.000,00	23.880.000,00	0,00	0,00	0,00	0,00	0,00	0,00
1.02	1.02.2.14.0.00.01.0000	1.02.01.2.04	Administrasi Pendapatan Daerah Kewenangan Perangkat Daerah	2.571.243.073,00	2.244.016.050,00	326.006.200,00	317.291.280,00	0,00	0,00	0,00	0,00
1.02	1.02.2.14.0.00.01.0000	1.02.01.2.04.0001	Perencanaan Pengelolaan Retribusi Daerah	2.571.243.073,00	2.244.016.050,00	326.006.200,00	317.291.280,00	0,00	0,00	0,00	0,00
1.02	1.02.2.14.0.00.01.0000	1.02.01.2.05	Administrasi Kepegawaian Perangkat Daerah	346.300.000,00	345.666.000,00	0,00	0,00	0,00	0,00	0,00	0,00
1.02	1.02.2.14.0.00.01.0000	1.02.01.2.05.0002	Pengadaan Pakaian Dinas beserta Atribut Kelengkapannya	119.000.000,00	119.000.000,00	0,00	0,00	0,00	0,00	0,00	0,00
1.02	1.02.2.14.0.00.01.0000	1.02.01.2.05.0003	Pendataan dan Pengolahan Administrasi Kepegawaian	2.500.000,00	2.500.000,00	0,00	0,00	0,00	0,00	0,00	0,00
1.02	1.02.2.14.0.00.01.0000	1.02.01.2.05.0004	Koordinasi dan Pelaksanaan Sistem Informasi Kepegawaian	224.800.000,00	224.166.000,00	0,00	0,00	0,00	0,00	0,00	0,00
1.02	1.02.2.14.0.00.01.0000	1.02.01.2.06	Administrasi Umum Perangkat Daerah	1.260.844.000,00	1.252.564.616,00	0,00	0,00	0,00	0,00	0,00	0,00
1.02	1.02.2.14.0.00.01.0000	1.02.01.2.06.0001	Penyediaan Komponen Instalasi Listrik/Penerangan Bangunan Kantor	65.860.000,00	65.149.300,00	0,00	0,00	0,00	0,00	0,00	0,00
1.02	1.02.2.14.0.00.01.0000	1.02.01.2.06.0002	Penyediaan Peralatan dan Perlengkapan Kantor	177.262.000,00	177.246.900,00	0,00	0,00	0,00	0,00	0,00	0,00
1.02	1.02.2.14.0.00.01.0000	1.02.01.2.06.0005	Penyediaan Barang Cetakan dan Penggandaan	45.775.000,00	45.734.500,00	0,00	0,00	0,00	0,00	0,00	0,00
1.02	1.02.2.14.0.00.01.0000	1.02.01.2.06.0006	Penyediaan Bahan Bacaan dan Peraturan Perundang-undangan	34.600.000,00	27.500.000,00	0,00	0,00	0,00	0,00	0,00	0,00
1.02	1.02.2.14.0.00.01.0000	1.02.01.2.06.0007	Penyediaan Bahan/Material	117.500.000,00	117.487.852,00	0,00	0,00	0,00	0,00	0,00	0,00
1.02	1.02.2.14.0.00.01.0000	1.02.01.2.06.0009	Penyelenggaraan Rapat Koordinasi dan Konsultasi SKPD	740.997.000,00	740.851.064,00	0,00	0,00	0,00	0,00	0,00	0,00

Kode			Uraian Urusan, Organisasi, Program, Kegiatan dan Sub Kegiatan	Kelompok Belanja							
				Operasi		Modal		Tak Terduga		Transfer	
				Anggaran	Realisasi	Anggaran	Realisasi	Anggaran	Realisasi	Anggaran	Realisasi
1			2	3	4	5	6	7	8	9	10
1.02	1.02.2.14.0.00.01.0000	1.02.01.2.06.0010	Penatausahaan Arsip Dinamis pada SKPD	78.850.000,00	78.595.000,00	0,00	0,00	0,00	0,00	0,00	0,00
1.02	1.02.2.14.0.00.01.0000	1.02.01.2.07	Pengadaan Barang Milik Daerah Penunjang Urusan Pemerintah Daerah	20.000.000,00	20.000.000,00	268.129.000,00	267.535.443,00	0,00	0,00	0,00	0,00
1.02	1.02.2.14.0.00.01.0000	1.02.01.2.07.0010	Pengadaan Sarana dan Prasarana Gedung Kantor atau Bangunan Lainnya	20.000.000,00	20.000.000,00	268.129.000,00	267.535.443,00	0,00	0,00	0,00	0,00
1.02	1.02.2.14.0.00.01.0000	1.02.01.2.08	Penyediaan Jasa Penunjang Urusan Pemerintahan Daerah	1.628.982.702,00	1.589.221.030,00	0,00	0,00	0,00	0,00	0,00	0,00
1.02	1.02.2.14.0.00.01.0000	1.02.01.2.08.0001	Penyediaan Jasa Surat Menyurat	10.000.000,00	9.841.000,00	0,00	0,00	0,00	0,00	0,00	0,00
1.02	1.02.2.14.0.00.01.0000	1.02.01.2.08.0002	Penyediaan Jasa Komunikasi, Sumber Daya Air dan Listrik	1.514.982.702,00	1.475.380.030,00	0,00	0,00	0,00	0,00	0,00	0,00
1.02	1.02.2.14.0.00.01.0000	1.02.01.2.08.0004	Penyediaan Jasa Pelayanan Umum Kantor	104.000.000,00	104.000.000,00	0,00	0,00	0,00	0,00	0,00	0,00
1.02	1.02.2.14.0.00.01.0000	1.02.01.2.09	Pemeliharaan Barang Milik Daerah Penunjang Urusan Pemerintahan Daerah	705.856.100,00	694.408.528,00	0,00	0,00	0,00	0,00	0,00	0,00
1.02	1.02.2.14.0.00.01.0000	1.02.01.2.09.0002	Penyediaan Jasa Pemeliharaan, Biaya Pemeliharaan, Pajak dan Perizinan Kendaraan Dinas Operasional atau Lapangan	621.320.000,00	620.047.528,00	0,00	0,00	0,00	0,00	0,00	0,00
1.02	1.02.2.14.0.00.01.0000	1.02.01.2.09.0006	Pemeliharaan Peralatan dan Mesin Lainnya	84.536.100,00	74.361.000,00	0,00	0,00	0,00	0,00	0,00	0,00
1.02	1.02.2.14.0.00.01.0000	1.02.01.2.10	Peningkatan Pelayanan BLUD	32.381.112.075,00	32.380.707.619,00	712.000.000,00	711.973.073,00	0,00	0,00	0,00	0,00
1.02	1.02.2.14.0.00.01.0000	1.02.01.2.10.0001	Pelayanan dan Penunjang Pelayanan BLUD	32.381.112.075,00	32.380.707.619,00	712.000.000,00	711.973.073,00	0,00	0,00	0,00	0,00
1.02	1.02.2.14.0.00.01.0000	1.02.02	PROGRAM PEMENUHAN UPAYA KESEHATAN PERORANGAN DAN UPAYA KESEHATAN MASYARAKAT	67.512.566.285,00	57.396.474.383,44	45.548.172.325,00	44.874.263.664,00	0,00	0,00	0,00	0,00
1.02	1.02.2.14.0.00.01.0000	1.02.02.2.01	Penyediaan Fasilitas Pelayanan Kesehatan untuk UKM dan UKP Kewenangan Daerah Kabupaten/Kota	13.486.380.850,00	9.708.757.166,00	44.982.049.200,00	44.367.180.415,00	0,00	0,00	0,00	0,00
1.02	1.02.2.14.0.00.01.0000	1.02.02.2.01.0001	Pembangunan Rumah Sakit beserta Sarana dan Prasarana Pendukungnya	55.600.000,00	55.600.000,00	13.504.817.180,00	13.418.331.641,00	0,00	0,00	0,00	0,00
1.02	1.02.2.14.0.00.01.0000	1.02.02.2.01.0003	Pembangunan Fasilitas Kesehatan Lainnya	330.231.800,00	324.762.000,00	23.587.500.000,00	23.075.586.831,00	0,00	0,00	0,00	0,00
1.02	1.02.2.14.0.00.01.0000	1.02.02.2.01.0004	Pembangunan Rumah Dinas Tenaga Kesehatan	11.400.000,00	10.765.000,00	1.004.452.500,00	1.003.936.283,00	0,00	0,00	0,00	0,00
1.02	1.02.2.14.0.00.01.0000	1.02.02.2.01.0006	Pengembangan Puskesmas	11.400.000,00	10.586.500,00	4.042.701.320,00	4.041.035.967,00	0,00	0,00	0,00	0,00
1.02	1.02.2.14.0.00.01.0000	1.02.02.2.01.0007	Pengembangan Fasilitas Kesehatan Lainnya	11.250.000,00	11.187.500,00	0,00	0,00	0,00	0,00	0,00	0,00
1.02	1.02.2.14.0.00.01.0000	1.02.02.2.01.0009	Rehabilitasi dan Pemeliharaan Puskesmas	121.250.000,00	120.305.500,00	101.200.000,00	101.200.000,00	0,00	0,00	0,00	0,00
1.02	1.02.2.14.0.00.01.0000	1.02.02.2.01.0010	Rehabilitasi dan Pemeliharaan Fasilitas Kesehatan Lainnya	111.400.000,00	109.752.500,00	110.000.000,00	109.925.650,00	0,00	0,00	0,00	0,00
1.02	1.02.2.14.0.00.01.0000	1.02.02.2.01.0011	Rehabilitasi dan Pemeliharaan Rumah Dinas Tenaga Kesehatan	11.400.000,00	8.975.000,00	440.000.000,00	439.701.400,00	0,00	0,00	0,00	0,00
1.02	1.02.2.14.0.00.01.0000	1.02.02.2.01.0014	Pengadaan Alat Kesehatan/Alat Penunjang Medik Fasilitas Pelayanan Kesehatan	7.881.300,00	6.803.301,00	1.591.228.200,00	1.591.228.200,00	0,00	0,00	0,00	0,00
1.02	1.02.2.14.0.00.01.0000	1.02.02.2.01.0020	Pemeliharaan Rutin dan Berkala Alat Kesehatan/Alat Penunjang Medik Fasilitas Pelayanan Kesehatan	200.214.000,00	185.999.013,00	0,00	0,00	0,00	0,00	0,00	0,00
1.02	1.02.2.14.0.00.01.0000	1.02.02.2.01.0023	Pengadaan Obat, Bahan Habis Pakai, Bahan Medis Habis Pakai,, Vaksin, Makanan dan Minuman di Fasilitas Kesehatan	11.763.616.000,00	8.134.143.532,00	150.000.000,00	147.630.000,00	0,00	0,00	0,00	0,00
1.02	1.02.2.14.0.00.01.0000	1.02.02.2.01.0025	Pengembangan Pendekatan Pelayanan Kesehatan di DTPK (Pelayanan Kesehatan Bergerak, Gugus Pulau, Pelayanan Kesehatan Berbasis Telemedicine)	556.521.750,00	437.108.620,00	1.900.000,00	1.750.000,00	0,00	0,00	0,00	0,00
1.02	1.02.2.14.0.00.01.0000	1.02.02.2.01.0026	Distribusi Alat Kesehatan, Obat, Bahan Habis Pakai, Bahan Medis Habis Pakai, Vaksin, Makanan dan Minuman ke Fasilitas Kesehatan	294.216.000,00	292.768.700,00	448.250.000,00	436.854.443,00	0,00	0,00	0,00	0,00
1.02	1.02.2.14.0.00.01.0000	1.02.02.2.02	Penyediaan Layanan Kesehatan untuk UKM dan UKP Rujukan Tingkat Daerah Kabupaten/Kota	53.567.652.635,00	47.253.319.647,44	521.123.125,00	462.128.249,00	0,00	0,00	0,00	0,00
1.02	1.02.2.14.0.00.01.0000	1.02.02.2.02.0001	Pengelolaan Pelayanan Kesehatan Ibu Hamil	2.145.401.000,00	1.990.323.000,00	0,00	0,00	0,00	0,00	0,00	0,00
1.02	1.02.2.14.0.00.01.0000	1.02.02.2.02.0002	Pengelolaan Pelayanan Kesehatan Ibu Bersalin	183.677.000,00	183.677.000,00	0,00	0,00	0,00	0,00	0,00	0,00
1.02	1.02.2.14.0.00.01.0000	1.02.02.2.02.0003	Pengelolaan Pelayanan Kesehatan Bayi Baru Lahir	10.660.000,00	10.660.000,00	0,00	0,00	0,00	0,00	0,00	0,00
1.02	1.02.2.14.0.00.01.0000	1.02.02.2.02.0004	Pengelolaan Pelayanan Kesehatan Balita	21.920.000,00	21.920.000,00	0,00	0,00	0,00	0,00	0,00	0,00
1.02	1.02.2.14.0.00.01.0000	1.02.02.2.02.0005	Pengelolaan Pelayanan Kesehatan pada Usia Pendidikan Dasar	1.301.573.000,00	1.211.266.000,00	0,00	0,00	0,00	0,00	0,00	0,00
1.02	1.02.2.14.0.00.01.0000	1.02.02.2.02.0006	Pengelolaan Pelayanan Kesehatan pada Usia Produktif	62.830.000,00	62.662.000,00	0,00	0,00	0,00	0,00	0,00	0,00
1.02	1.02.2.14.0.00.01.0000	1.02.02.2.02.0007	Pengelolaan Pelayanan Kesehatan pada Usia Lanjut	57.210.000,00	56.262.080,00	0,00	0,00	0,00	0,00	0,00	0,00
1.02	1.02.2.14.0.00.01.0000	1.02.02.2.02.0008	Pengelolaan Pelayanan Kesehatan Penderita Hipertensi	25.825.000,00	25.030.005,00	0,00	0,00	0,00	0,00	0,00	0,00
1.02	1.02.2.14.0.00.01.0000	1.02.02.2.02.0009	Pengelolaan Pelayanan Kesehatan Penderita Diabetes Melitus	672.315.000,00	672.235.760,00	0,00	0,00	0,00	0,00	0,00	0,00

Kode			Uraian Urusan, Organisasi, Program, Kegiatan dan Sub Kegiatan	Kelompok Belanja							
				Operasi		Modal		Tak Terduga		Transfer	
				Anggaran	Realisasi	Anggaran	Realisasi	Anggaran	Realisasi	Anggaran	Realisasi
1			2	3	4	5	6	7	8	9	10
1.02	1.02.2.14.0.00.01.0000	1.02.02.2.02.0010	Pengelolaan Pelayanan Kesehatan Orang dengan Gangguan Jiwa Berat	373.580.000,00	342.830.000,00	0,00	0,00	0,00	0,00	0,00	0,00
1.02	1.02.2.14.0.00.01.0000	1.02.02.2.02.0011	Pengelolaan Pelayanan Kesehatan Orang Terduga Tuberkulosis	643.770.000,00	541.034.000,00	0,00	0,00	0,00	0,00	0,00	0,00
1.02	1.02.2.14.0.00.01.0000	1.02.02.2.02.0012	Pengelolaan Pelayanan Kesehatan Orang dengan Risiko Terinfeksi HIV	12.750.000,00	12.743.000,00	0,00	0,00	0,00	0,00	0,00	0,00
1.02	1.02.2.14.0.00.01.0000	1.02.02.2.02.0014	Pengelolaan Pelayanan Kesehatan bagi Penduduk Terdampak Krisis Kesehatan Akibat Bencana dan/atau Berpotensi Bencana	53.290.000,00	50.778.700,00	26.444.000,00	26.443.999,00	0,00	0,00	0,00	0,00
1.02	1.02.2.14.0.00.01.0000	1.02.02.2.02.0015	Pengelolaan Pelayanan Kesehatan Gizi Masyarakat	5.863.223.000,00	4.711.841.970,00	0,00	0,00	0,00	0,00	0,00	0,00
1.02	1.02.2.14.0.00.01.0000	1.02.02.2.02.0016	Pengelolaan Pelayanan Kesehatan Kerja dan Olahraga	274.161.000,00	250.161.000,00	0,00	0,00	0,00	0,00	0,00	0,00
1.02	1.02.2.14.0.00.01.0000	1.02.02.2.02.0017	Pengelolaan Pelayanan Kesehatan Lingkungan	889.616.000,00	857.881.650,00	0,00	0,00	0,00	0,00	0,00	0,00
1.02	1.02.2.14.0.00.01.0000	1.02.02.2.02.0018	Pengelolaan Pelayanan Promosi Kesehatan	340.621.000,00	339.373.610,00	0,00	0,00	0,00	0,00	0,00	0,00
1.02	1.02.2.14.0.00.01.0000	1.02.02.2.02.0019	Pengelolaan Pelayanan Kesehatan Tradisional, Akupuntur, Asuhan Mandiri, dan Tradisional Lainnya	26.300.000,00	16.365.000,00	0,00	0,00	0,00	0,00	0,00	0,00
1.02	1.02.2.14.0.00.01.0000	1.02.02.2.02.0020	Pengelolaan Surveilans Kesehatan	437.019.000,00	301.766.500,00	175.000.000,00	166.089.300,00	0,00	0,00	0,00	0,00
1.02	1.02.2.14.0.00.01.0000	1.02.02.2.02.0021	Pengelolaan Pelayanan Kesehatan Orang dengan Masalah Kesehatan Jiwa (ODMK)	190.470.000,00	151.137.000,00	0,00	0,00	0,00	0,00	0,00	0,00
1.02	1.02.2.14.0.00.01.0000	1.02.02.2.02.0024	Pengelolaan Upaya Pengurangan Risiko Krisis Kesehatan dan Pasca Krisis Kesehatan	34.295.000,00	33.446.000,00	0,00	0,00	0,00	0,00	0,00	0,00
1.02	1.02.2.14.0.00.01.0000	1.02.02.2.02.0025	Pelayanan Kesehatan Penyakit Menular dan Tidak Menular	2.469.851.000,00	2.310.162.000,00	0,00	0,00	0,00	0,00	0,00	0,00
1.02	1.02.2.14.0.00.01.0000	1.02.02.2.02.0026	Pengelolaan Jaminan Kesehatan Masyarakat	7.721.579.599,00	6.917.184.605,00	0,00	0,00	0,00	0,00	0,00	0,00
1.02	1.02.2.14.0.00.01.0000	1.02.02.2.02.0028	Pengambilan dan Pengiriman Spesimen Penyakit Potensial KLB ke Laboratorium Rujukan/Nasional	995.808.000,00	152.130.000,00	0,00	0,00	0,00	0,00	0,00	0,00
1.02	1.02.2.14.0.00.01.0000	1.02.02.2.02.0032	Operasional Pelayanan Rumah Sakit	3.131.698.770,00	3.057.108.567,00	0,00	0,00	0,00	0,00	0,00	0,00
1.02	1.02.2.14.0.00.01.0000	1.02.02.2.02.0033	Operasional Pelayanan Puskesmas	22.291.199.266,00	19.890.499.850,44	296.999.125,00	255.164.950,00	0,00	0,00	0,00	0,00
1.02	1.02.2.14.0.00.01.0000	1.02.02.2.02.0035	Pelaksanaan Akreditasi Fasilitas Kesehatan di Kabupaten/Kota	95.395.000,00	86.868.750,00	22.680.000,00	14.430.000,00	0,00	0,00	0,00	0,00
1.02	1.02.2.14.0.00.01.0000	1.02.02.2.02.0040	Pengelolaan pelayanan kesehatan orang dengan Tuberkulosis	21.400.000,00	21.350.000,00	0,00	0,00	0,00	0,00	0,00	0,00
1.02	1.02.2.14.0.00.01.0000	1.02.02.2.02.0041	Pengelolaan pelayanan kesehatan orang dengan HIV (ODHIV)	10.350.000,00	10.255.000,00	0,00	0,00	0,00	0,00	0,00	0,00
1.02	1.02.2.14.0.00.01.0000	1.02.02.2.02.0042	Pengelolaan pelayanan kesehatan Malaria	35.490.000,00	18.780.000,00	0,00	0,00	0,00	0,00	0,00	0,00
1.02	1.02.2.14.0.00.01.0000	1.02.02.2.02.0044	Pengelolaan Pelayanan Kesehatan Reproduksi	501.379.000,00	487.176.000,00	0,00	0,00	0,00	0,00	0,00	0,00
1.02	1.02.2.14.0.00.01.0000	1.02.02.2.02.0046	Pengelolaan upaya kesehatan Ibu dan Anak	483.744.000,00	388.692.400,00	0,00	0,00	0,00	0,00	0,00	0,00
1.02	1.02.2.14.0.00.01.0000	1.02.02.2.02.0047	Pengelolaan Pelayanan Kelanjutusiaan	345.240.000,00	337.636.000,00	0,00	0,00	0,00	0,00	0,00	0,00
1.02	1.02.2.14.0.00.01.0000	1.02.02.2.02.0048	Pengelolaan Layanan Imunisasi	1.765.317.000,00	1.660.605.000,00	0,00	0,00	0,00	0,00	0,00	0,00
1.02	1.02.2.14.0.00.01.0000	1.02.02.2.02.0049	Pengelolaan layanan rujukan dan rujuk balik	54.270.000,00	49.695.000,00	0,00	0,00	0,00	0,00	0,00	0,00
1.02	1.02.2.14.0.00.01.0000	1.02.02.2.02.0050	Pengelolaan Pelayanan Kesehatan Haji	24.425.000,00	21.782.200,00	0,00	0,00	0,00	0,00	0,00	0,00
1.02	1.02.2.14.0.00.01.0000	1.02.02.2.03	Penyelenggaraan Sistem Informasi Kesehatan Secara Terintegrasi	82.117.800,00	77.070.120,00	0,00	0,00	0,00	0,00	0,00	0,00
1.02	1.02.2.14.0.00.01.0000	1.02.02.2.03.0002	Pengelolaan Sistem Informasi Kesehatan	82.117.800,00	77.070.120,00	0,00	0,00	0,00	0,00	0,00	0,00
1.02	1.02.2.14.0.00.01.0000	1.02.02.2.04	Penerbitan Izin Rumah Sakit Kelas C, D dan Fasilitas Pelayanan Kesehatan Tingkat Daerah Kabupaten/Kota	376.415.000,00	357.327.450,00	45.000.000,00	44.955.000,00	0,00	0,00	0,00	0,00
1.02	1.02.2.14.0.00.01.0000	1.02.02.2.04.0002	Peningkatan Tata Kelola Rumah Sakit dan Fasilitas Pelayanan Kesehatan Tingkat Daerah Kabupaten/Kota	166.075.000,00	153.679.200,00	45.000.000,00	44.955.000,00	0,00	0,00	0,00	0,00
1.02	1.02.2.14.0.00.01.0000	1.02.02.2.04.0003	Peningkatan Mutu Pelayanan Fasilitas Kesehatan	181.790.000,00	176.453.250,00	0,00	0,00	0,00	0,00	0,00	0,00
1.02	1.02.2.14.0.00.01.0000	1.02.02.2.04.0004	Penyiapan Perumusan dan Pelaksanaan Pelayanan Kesehatan Rujukan	28.550.000,00	27.195.000,00	0,00	0,00	0,00	0,00	0,00	0,00
1.02	1.02.2.14.0.00.01.0000	1.02.03	PROGRAM PENINGKATAN KAPASITAS SUMBER DAYA MANUSIA KESEHATAN	7.805.963.975,00	7.013.334.570,00	0,00	0,00	0,00	0,00	0,00	0,00
1.02	1.02.2.14.0.00.01.0000	1.02.03.2.01	Pemberian Izin Praktik Tenaga Kesehatan di Wilayah Kabupaten/Kota	19.400.000,00	19.392.000,00	0,00	0,00	0,00	0,00	0,00	0,00
1.02	1.02.2.14.0.00.01.0000	1.02.03.2.01.0002	Pembinaan dan Pengawasan Tenaga Kesehatan serta Tindak Lanjut Perizinan Praktik Tenaga Kesehatan	19.400.000,00	19.392.000,00	0,00	0,00	0,00	0,00	0,00	0,00

Kode			Uraian Urusan, Organisasi, Program, Kegiatan dan Sub Kegiatan	Kelompok Belanja							
				Operasi		Modal		Tak Terduga		Transfer	
				Anggaran	Realisasi	Anggaran	Realisasi	Anggaran	Realisasi	Anggaran	Realisasi
1			2	3	4	5	6	7	8	9	10
1.02	1.02.2.14.0.00.01.0000	1.02.03.2.02	Perencanaan Kebutuhan dan Pendayagunaan Sumber Daya Manusia Kesehatan untuk UKP dan UKM di Wilayah Kabupaten/Kota	7.036.726.975,00	6.257.354.779,00	0,00	0,00	0,00	0,00	0,00	0,00
1.02	1.02.2.14.0.00.01.0000	1.02.03.2.02.0001	Perencanaan dan Distribusi serta Pemerataan Sumber Daya Manusia Kesehatan	10.590.000,00	10.584.000,00	0,00	0,00	0,00	0,00	0,00	0,00
1.02	1.02.2.14.0.00.01.0000	1.02.03.2.02.0002	Pemenuhan Kebutuhan Sumber Daya Manusia Kesehatan Sesuai Standar	6.949.036.975,00	6.169.674.779,00	0,00	0,00	0,00	0,00	0,00	0,00
1.02	1.02.2.14.0.00.01.0000	1.02.03.2.02.0003	Pembinaan dan Pengawasan Sumber Daya Manusia Kesehatan	77.100.000,00	77.096.000,00	0,00	0,00	0,00	0,00	0,00	0,00
1.02	1.02.2.14.0.00.01.0000	1.02.03.2.03	Pengembangan Mutu dan Peningkatan Kompetensi Teknis Sumber Daya Manusia Kesehatan Tingkat Daerah Kabupaten/Kota	749.837.000,00	736.587.791,00	0,00	0,00	0,00	0,00	0,00	0,00
1.02	1.02.2.14.0.00.01.0000	1.02.03.2.03.0001	Pengembangan Mutu dan Peningkatan Kompetensi Teknis Sumber Daya Manusia Kesehatan Tingkat Daerah Kabupaten/Kota	749.837.000,00	736.587.791,00	0,00	0,00	0,00	0,00	0,00	0,00
1.02	1.02.2.14.0.00.01.0000	1.02.04	PROGRAM SEDIAAN FARMASI, ALAT KESEHATAN DAN MAKANAN MINUMAN	51.270.000,00	49.121.100,00	0,00	0,00	0,00	0,00	0,00	0,00
1.02	1.02.2.14.0.00.01.0000	1.02.04.2.01	Pemberian Izin Apotek, Toko Obat, Toko Alat Kesehatan dan Optikal, Usaha Mikro Obat Tradisional (UMOT)	20.900.000,00	20.900.000,00	0,00	0,00	0,00	0,00	0,00	0,00
1.02	1.02.2.14.0.00.01.0000	1.02.04.2.01.0001	Pengendalian dan Pengawasan serta Tindak Lanjut Pengawasan Perizinan Apotek, Toko Obat, Toko Alat Kesehatan, dan Optikal, Usaha Mikro Obat Tradisional (UMOT)	20.900.000,00	20.900.000,00	0,00	0,00	0,00	0,00	0,00	0,00
1.02	1.02.2.14.0.00.01.0000	1.02.04.2.03	Penerbitan Sertifikat Produksi Pangan Industri Rumah Tangga dan Nomor P-IRT sebagai Izin Produksi, untuk Produk Makanan Minuman Tertentu yang Dapat Diproduksi oleh Industri Rumah Tangga	9.000.000,00	7.525.700,00	0,00	0,00	0,00	0,00	0,00	0,00
1.02	1.02.2.14.0.00.01.0000	1.02.04.2.03.0001	Pengendalian dan Pengawasan serta Tindak Lanjut Pengawasan Sertifikat Produksi Pangan Industri Rumah Tangga dan Nomor P-IRT sebagai Izin Produksi, untuk Produk Makanan Minuman Tertentu yang Dapat Diproduksi oleh Industri Rumah Tangga	9.000.000,00	7.525.700,00	0,00	0,00	0,00	0,00	0,00	0,00
1.02	1.02.2.14.0.00.01.0000	1.02.04.2.04	Penerbitan Sertifikat Laik Higiene Sanitasi Tempat Pengelolaan Makanan (TPM) antara lain Jasa Boga, Rumah Makan/Restoran dan Depot Air Minum (DAM)	3.900.000,00	3.850.000,00	0,00	0,00	0,00	0,00	0,00	0,00
1.02	1.02.2.14.0.00.01.0000	1.02.04.2.04.0001	Pengendalian dan Pengawasan serta Tindak Lanjut Pengawasan Penerbitan Sertifikat Laik Higiene Sanitasi Tempat Pengelolaan Makanan (TPM) antara lain Jasa Boga, Rumah Makan/Restoran dan Depot Air Minum (DAM)	3.900.000,00	3.850.000,00	0,00	0,00	0,00	0,00	0,00	0,00
1.02	1.02.2.14.0.00.01.0000	1.02.04.2.06	Pemeriksaan dan Tindak Lanjut Hasil Pemeriksaan Post Market pada Produksi dan Produk Makanan Minuman Industri Rumah Tangga	17.470.000,00	16.845.400,00	0,00	0,00	0,00	0,00	0,00	0,00
1.02	1.02.2.14.0.00.01.0000	1.02.04.2.06.0001	Pemeriksaan Post Market pada Produk Makanan-Minuman Industri Rumah Tangga yang Beredar dan Pengawasan serta Tindak Lanjut Pengawasan	17.470.000,00	16.845.400,00	0,00	0,00	0,00	0,00	0,00	0,00
1.02	1.02.2.14.0.00.01.0000	1.02.05	PROGRAM PEMBERDAYAAN MASYARAKAT BIDANG KESEHATAN	280.728.000,00	246.817.500,00	0,00	0,00	0,00	0,00	0,00	0,00
1.02	1.02.2.14.0.00.01.0000	1.02.05.2.03	Pengembangan dan Pelaksanaan Upaya Kesehatan Bersumber Daya Masyarakat (UKBM) Tingkat Daerah Kabupaten/Kota	280.728.000,00	246.817.500,00	0,00	0,00	0,00	0,00	0,00	0,00
1.02	1.02.2.14.0.00.01.0000	1.02.05.2.03.0001	Bimbingan Teknis dan Supervisi Pengembangan dan Pelaksanaan Upaya Kesehatan Bersumber Daya Masyarakat (UKBM)	280.728.000,00	246.817.500,00	0,00	0,00	0,00	0,00	0,00	0,00
1.03			URUSAN PEMERINTAHAN BIDANG PEKERJAAN UMUM DAN PENATAAN RUANG	60.055.413.489,00	57.313.231.251,50	107.692.682.511,00	106.262.388.551,00	0,00	0,00	0,00	0,00
1.03	1.03.0.00.0.00.01.0000		DINAS PEKERJAAN UMUM DAN PENATAAN RUANG	60.055.413.489,00	57.313.231.251,50	107.692.682.511,00	106.262.388.551,00	0,00	0,00	0,00	0,00
1.03	1.03.0.00.0.00.01.0000	1.03.01	PROGRAM PENUNJANG URUSAN PEMERINTAHAN DAERAH KABUPATEN/KOTA	18.195.551.931,00	16.389.000.509,50	93.998.040,00	91.862.490,00	0,00	0,00	0,00	0,00
1.03	1.03.0.00.0.00.01.0000	1.03.01.2.01	Perencanaan, Penganggaran, dan Evaluasi Kinerja Perangkat Daerah	5.360.000,00	4.408.000,00	0,00	0,00	0,00	0,00	0,00	0,00
1.03	1.03.0.00.0.00.01.0000	1.03.01.2.01.0001	Penyusunan Dokumen Perencanaan Perangkat Daerah	1.244.800,00	1.108.800,00	0,00	0,00	0,00	0,00	0,00	0,00
1.03	1.03.0.00.0.00.01.0000	1.03.01.2.01.0002	Koordinasi dan Penyusunan Dokumen RKA-SKPD	737.600,00	601.600,00	0,00	0,00	0,00	0,00	0,00	0,00
1.03	1.03.0.00.0.00.01.0000	1.03.01.2.01.0003	Koordinasi dan Penyusunan Dokumen Perubahan RKA-SKPD	555.200,00	419.200,00	0,00	0,00	0,00	0,00	0,00	0,00

Kode			Uraian Urusan, Organisasi, Program, Kegiatan dan Sub Kegiatan	Kelompok Belanja							
				Operasi		Modal		Tak Terduga		Transfer	
				Anggaran	Realisasi	Anggaran	Realisasi	Anggaran	Realisasi	Anggaran	Realisasi
1			2	3	4	5	6	7	8	9	10
1.03	1.03.0.00.0.00.01.0000	1.03.01.2.01.0004	Koordinasi dan Penyusunan DPA-SKPD	737.600,00	601.600,00	0,00	0,00	0,00	0,00	0,00	0,00
1.03	1.03.0.00.0.00.01.0000	1.03.01.2.01.0005	Koordinasi dan Penyusunan Perubahan DPA- SKPD	555.200,00	419.200,00	0,00	0,00	0,00	0,00	0,00	0,00
1.03	1.03.0.00.0.00.01.0000	1.03.01.2.01.0006	Koordinasi dan Penyusunan Laporan Capaian Kinerja dan Ikhtisar Realisasi Kinerja SKPD	372.800,00	236.800,00	0,00	0,00	0,00	0,00	0,00	0,00
1.03	1.03.0.00.0.00.01.0000	1.03.01.2.01.0007	Evaluasi Kinerja Perangkat Daerah	1.156.800,00	1.020.800,00	0,00	0,00	0,00	0,00	0,00	0,00
1.03	1.03.0.00.0.00.01.0000	1.03.01.2.02	Administrasi Keuangan Perangkat Daerah	13.444.774.279,00	11.775.710.346,00	0,00	0,00	0,00	0,00	0,00	0,00
1.03	1.03.0.00.0.00.01.0000	1.03.01.2.02.0001	Penyediaan Gaji dan Tunjangan ASN	12.415.169.479,00	10.763.907.946,00	0,00	0,00	0,00	0,00	0,00	0,00
1.03	1.03.0.00.0.00.01.0000	1.03.01.2.02.0002	Penyediaan Administrasi Pelaksanaan Tugas ASN	1.500.000,00	601.600,00	0,00	0,00	0,00	0,00	0,00	0,00
1.03	1.03.0.00.0.00.01.0000	1.03.01.2.02.0003	Pelaksanaan Penatausahaan dan Pengujian/Verifikasi Keuangan SKPD	1.023.680.000,00	1.007.320.000,00	0,00	0,00	0,00	0,00	0,00	0,00
1.03	1.03.0.00.0.00.01.0000	1.03.01.2.02.0004	Koordinasi dan Pelaksanaan Akuntansi SKPD	535.200,00	399.200,00	0,00	0,00	0,00	0,00	0,00	0,00
1.03	1.03.0.00.0.00.01.0000	1.03.01.2.02.0005	Koordinasi dan Penyusunan Laporan Keuangan Akhir Tahun SKPD	1.576.000,00	1.440.000,00	0,00	0,00	0,00	0,00	0,00	0,00
1.03	1.03.0.00.0.00.01.0000	1.03.01.2.02.0006	Pengelolaan dan Penyiapan Bahan Tanggapan Pemeriksaan	555.200,00	419.200,00	0,00	0,00	0,00	0,00	0,00	0,00
1.03	1.03.0.00.0.00.01.0000	1.03.01.2.02.0007	Koordinasi dan Penyusunan Laporan Keuangan Bulanan/ Triwulanan/ Semesteran SKPD	1.758.400,00	1.622.400,00	0,00	0,00	0,00	0,00	0,00	0,00
1.03	1.03.0.00.0.00.01.0000	1.03.01.2.03	Administrasi Barang Milik Daerah pada Perangkat Daerah	1.156.800,00	1.020.800,00	0,00	0,00	0,00	0,00	0,00	0,00
1.03	1.03.0.00.0.00.01.0000	1.03.01.2.03.0006	Penatausahaan Barang Milik Daerah pada SKPD	1.156.800,00	1.020.800,00	0,00	0,00	0,00	0,00	0,00	0,00
1.03	1.03.0.00.0.00.01.0000	1.03.01.2.05	Administrasi Kepegawaian Perangkat Daerah	57.658.800,00	21.798.800,00	0,00	0,00	0,00	0,00	0,00	0,00
1.03	1.03.0.00.0.00.01.0000	1.03.01.2.05.0002	Pengadaan Pakaian Dinas beserta Atribut Kelengkapannya	20.475.000,00	20.202.000,00	0,00	0,00	0,00	0,00	0,00	0,00
1.03	1.03.0.00.0.00.01.0000	1.03.01.2.05.0003	Pendataan dan Pengolahan Administrasi Kepegawaian	1.732.800,00	1.596.800,00	0,00	0,00	0,00	0,00	0,00	0,00
1.03	1.03.0.00.0.00.01.0000	1.03.01.2.05.0009	Pendidikan dan Pelatihan Pegawai Berdasarkan Tugas dan Fungsi	35.451.000,00	0,00	0,00	0,00	0,00	0,00	0,00	0,00
1.03	1.03.0.00.0.00.01.0000	1.03.01.2.06	Administrasi Umum Perangkat Daerah	1.736.489.660,00	1.686.814.191,00	0,00	0,00	0,00	0,00	0,00	0,00
1.03	1.03.0.00.0.00.01.0000	1.03.01.2.06.0001	Penyediaan Komponen Instalasi Listrik/Penerangan Bangunan Kantor	15.575.750,00	14.825.000,00	0,00	0,00	0,00	0,00	0,00	0,00
1.03	1.03.0.00.0.00.01.0000	1.03.01.2.06.0002	Penyediaan Peralatan dan Perlengkapan Kantor	258.023.553,00	215.407.433,00	0,00	0,00	0,00	0,00	0,00	0,00
1.03	1.03.0.00.0.00.01.0000	1.03.01.2.06.0003	Penyediaan Peralatan Rumah Tangga	56.371.600,00	56.371.600,00	0,00	0,00	0,00	0,00	0,00	0,00
1.03	1.03.0.00.0.00.01.0000	1.03.01.2.06.0005	Penyediaan Barang Cetakan dan Penggandaan	90.106.250,00	84.792.125,00	0,00	0,00	0,00	0,00	0,00	0,00
1.03	1.03.0.00.0.00.01.0000	1.03.01.2.06.0006	Penyediaan Bahan Bacaan dan Peraturan Perundang-undangan	149.700.000,00	149.083.415,00	0,00	0,00	0,00	0,00	0,00	0,00
1.03	1.03.0.00.0.00.01.0000	1.03.01.2.06.0009	Penyelenggaraan Rapat Koordinasi dan Konsultasi SKPD	1.165.557.307,00	1.165.315.418,00	0,00	0,00	0,00	0,00	0,00	0,00
1.03	1.03.0.00.0.00.01.0000	1.03.01.2.06.0010	Penatausahaan Arsip Dinamis pada SKPD	1.155.200,00	1.019.200,00	0,00	0,00	0,00	0,00	0,00	0,00
1.03	1.03.0.00.0.00.01.0000	1.03.01.2.07	Pengadaan Barang Milik Daerah Penunjang Urusan Pemerintah Daerah	0,00	0,00	93.998.040,00	91.862.490,00	0,00	0,00	0,00	0,00
1.03	1.03.0.00.0.00.01.0000	1.03.01.2.07.0006	Pengadaan Peralatan dan Mesin Lainnya	0,00	0,00	93.998.040,00	91.862.490,00	0,00	0,00	0,00	0,00
1.03	1.03.0.00.0.00.01.0000	1.03.01.2.08	Penyediaan Jasa Penunjang Urusan Pemerintahan Daerah	2.119.724.001,00	2.078.464.456,50	0,00	0,00	0,00	0,00	0,00	0,00
1.03	1.03.0.00.0.00.01.0000	1.03.01.2.08.0001	Penyediaan Jasa Surat Menyurat	38.040.000,00	38.040.000,00	0,00	0,00	0,00	0,00	0,00	0,00
1.03	1.03.0.00.0.00.01.0000	1.03.01.2.08.0002	Penyediaan Jasa Komunikasi, Sumber Daya Air dan Listrik	293.000.000,00	292.406.039,00	0,00	0,00	0,00	0,00	0,00	0,00
1.03	1.03.0.00.0.00.01.0000	1.03.01.2.08.0004	Penyediaan Jasa Pelayanan Umum Kantor	1.788.684.001,00	1.748.018.417,50	0,00	0,00	0,00	0,00	0,00	0,00
1.03	1.03.0.00.0.00.01.0000	1.03.01.2.09	Pemeliharaan Barang Milik Daerah Penunjang Urusan Pemerintahan Daerah	830.388.391,00	820.783.916,00	0,00	0,00	0,00	0,00	0,00	0,00
1.03	1.03.0.00.0.00.01.0000	1.03.01.2.09.0002	Penyediaan Jasa Pemeliharaan, Biaya Pemeliharaan, Pajak dan Perizinan Kendaraan Dinas Operasional atau Lapangan	695.738.391,00	686.273.916,00	0,00	0,00	0,00	0,00	0,00	0,00
1.03	1.03.0.00.0.00.01.0000	1.03.01.2.09.0006	Pemeliharaan Peralatan dan Mesin Lainnya	134.650.000,00	134.510.000,00	0,00	0,00	0,00	0,00	0,00	0,00
1.03	1.03.0.00.0.00.01.0000	1.03.02	PROGRAM PENGELOLAAN SUMBER DAYA AIR (SDA)	217.846.916,00	217.410.000,00	601.000.000,00	395.982.044,00	0,00	0,00	0,00	0,00
1.03	1.03.0.00.0.00.01.0000	1.03.02.2.01	Pengelolaan SDA dan Bangunan Pengaman Pantai pada Wilayah Sungai (WS) dalam 1 (Satu) Daerah Kabupaten/Kota	200.000,00	0,00	115.000.000,00	110.032.044,00	0,00	0,00	0,00	0,00
1.03	1.03.0.00.0.00.01.0000	1.03.02.2.01.0110	Rehabilitasi Bangunan Perkuatan Tebing	200.000,00	0,00	115.000.000,00	110.032.044,00	0,00	0,00	0,00	0,00
1.03	1.03.0.00.0.00.01.0000	1.03.02.2.02	Pengembangan dan Pengelolaan Sistem Irigasi Primer dan Sekunder pada Daerah Irigasi yang Luasnya di Bawah 1000 Ha dalam 1 (Satu) Daerah Kabupaten/Kota	217.646.916,00	217.410.000,00	486.000.000,00	285.950.000,00	0,00	0,00	0,00	0,00
1.03	1.03.0.00.0.00.01.0000	1.03.02.2.02.0008	Peningkatan Jaringan Irigasi Permukaan	12.500.000,00	12.500.000,00	380.000.000,00	179.950.000,00	0,00	0,00	0,00	0,00

Kode			Uraian Urusan, Organisasi, Program, Kegiatan dan Sub Kegiatan	Kelompok Belanja							
				Operasi		Modal		Tak Terduga		Transfer	
				Anggaran	Realisasi	Anggaran	Realisasi	Anggaran	Realisasi	Anggaran	Realisasi
1			2	3	4	5	6	7	8	9	10
1.03	1.03.0.00.0.00.01.0000	1.03.02.2.02.0021	Operasi dan Pemeliharaan Jaringan Irigasi Permukaan	205.146.916,00	204.910.000,00	106.000.000,00	106.000.000,00	0,00	0,00	0,00	0,00
1.03	1.03.0.00.0.00.01.0000	1.03.03	PROGRAM PENGELOLAAN DAN PENGEMBANGAN SISTEM PENYEDIAAN AIR MINUM	9.132.391.000,00	8.252.510.950,00	90.000.000,00	89.985.000,00	0,00	0,00	0,00	0,00
1.03	1.03.0.00.0.00.01.0000	1.03.03.2.01	Pengelolaan dan Pengembangan Sistem Penyediaan Air Minum (SPAM) di Daerah Kabupaten/Kota	9.132.391.000,00	8.252.510.950,00	90.000.000,00	89.985.000,00	0,00	0,00	0,00	0,00
1.03	1.03.0.00.0.00.01.0000	1.03.03.2.01.0024	Pembinaan dan Pemberdayaan Masyarakat dalam Pengelolaan dan Pengembangan Sistem Penyediaan Air Minum (SPAM)	12.660.000,00	12.110.000,00	0,00	0,00	0,00	0,00	0,00	0,00
1.03	1.03.0.00.0.00.01.0000	1.03.03.2.01.0025	Penyusunan Rencana, Kebijakan, Strategi dan Teknis Sistem Penyediaan Air Minum (SPAM)	92.705.000,00	92.521.500,00	0,00	0,00	0,00	0,00	0,00	0,00
1.03	1.03.0.00.0.00.01.0000	1.03.03.2.01.0026	Peningkatan Sistem Penyediaan Air Minum (SPAM) Jaringan Perpipaan	200.000.000,00	199.586.000,00	0,00	0,00	0,00	0,00	0,00	0,00
1.03	1.03.0.00.0.00.01.0000	1.03.03.2.01.0028	Pembangunan Sistem Penyediaan Air Minum (SPAM) Jaringan Perpipaan	7.530.111.000,00	6.656.778.450,00	0,00	0,00	0,00	0,00	0,00	0,00
1.03	1.03.0.00.0.00.01.0000	1.03.03.2.01.0029	Operasi dan Pemeliharaan Sistem Penyediaan Air Minum (SPAM)	36.410.000,00	31.270.000,00	90.000.000,00	89.985.000,00	0,00	0,00	0,00	0,00
1.03	1.03.0.00.0.00.01.0000	1.03.03.2.01.0032	Perluasan Sistem Penyediaan Air Minum (SPAM) Jaringan Perpipaan	1.260.505.000,00	1.260.245.000,00	0,00	0,00	0,00	0,00	0,00	0,00
1.03	1.03.0.00.0.00.01.0000	1.03.05	PROGRAM PENGELOLAAN DAN PENGEMBANGAN SISTEM AIR LIMBAH	6.661.470.000,00	6.658.065.563,00	0,00	0,00	0,00	0,00	0,00	0,00
1.03	1.03.0.00.0.00.01.0000	1.03.05.2.01	Pengelolaan dan Pengembangan Sistem Air Limbah Domestik dalam Daerah Kabupaten/Kota	6.661.470.000,00	6.658.065.563,00	0,00	0,00	0,00	0,00	0,00	0,00
1.03	1.03.0.00.0.00.01.0000	1.03.05.2.01.0039	Penyediaan Sub Sistem Pengolahan Air Limbah Domestik (SPALD) Setempat	5.365.090.000,00	5.364.518.000,00	0,00	0,00	0,00	0,00	0,00	0,00
1.03	1.03.0.00.0.00.01.0000	1.03.05.2.01.0040	Pembinaan dan Pemberdayaan Masyarakat dalam Pengembangan Sistem Pengelolaan Air Limbah Domestik (SPALD)	12.740.000,00	12.010.000,00	0,00	0,00	0,00	0,00	0,00	0,00
1.03	1.03.0.00.0.00.01.0000	1.03.05.2.01.0041	Penyusunan Rencana, Kebijakan, Strategi dan Teknis Sistem Pengelolaan Air Limbah Domestik (SPALD)	1.283.640.000,00	1.281.537.563,00	0,00	0,00	0,00	0,00	0,00	0,00
1.03	1.03.0.00.0.00.01.0000	1.03.06	PROGRAM PENGELOLAAN DAN PENGEMBANGAN SISTEM DRAINASE	67.000.000,00	66.930.000,00	509.353.084,00	508.685.000,00	0,00	0,00	0,00	0,00
1.03	1.03.0.00.0.00.01.0000	1.03.06.2.01	Pengelolaan dan Pengembangan Sistem Drainase yang Terhubung Langsung dengan Sungai dalam Daerah Kabupaten/Kota	67.000.000,00	66.930.000,00	509.353.084,00	508.685.000,00	0,00	0,00	0,00	0,00
1.03	1.03.0.00.0.00.01.0000	1.03.06.2.01.0021	Peningkatan Sistem Drainase Lingkungan	67.000.000,00	66.930.000,00	509.353.084,00	508.685.000,00	0,00	0,00	0,00	0,00
1.03	1.03.0.00.0.00.01.0000	1.03.08	PROGRAM PENATAAN BANGUNAN GEDUNG	9.162.317.000,00	9.149.955.580,00	45.906.911.000,00	45.906.911.000,00	0,00	0,00	0,00	0,00
1.03	1.03.0.00.0.00.01.0000	1.03.08.2.01	Penyelenggaraan Bangunan Gedung di Wilayah Daerah Kabupaten/Kota, Pemberian Izin Mendirikan Bangunan (IMB) dan Sertifikat Laik Fungsi Bangunan Gedung	9.162.317.000,00	9.149.955.580,00	45.906.911.000,00	45.906.911.000,00	0,00	0,00	0,00	0,00
1.03	1.03.0.00.0.00.01.0000	1.03.08.2.01.0017	Pengubahsuaian Bangunan Gedung untuk Kepentingan Strategis Daerah Kabupaten/Kota	8.813.907.000,00	8.813.130.580,00	44.746.670.000,00	44.746.670.000,00	0,00	0,00	0,00	0,00
1.03	1.03.0.00.0.00.01.0000	1.03.08.2.01.0019	Penyusunan Kebijakan terkait Penyelenggaraan Bangunan Gedung	40.650.000,00	40.500.000,00	0,00	0,00	0,00	0,00	0,00	0,00
1.03	1.03.0.00.0.00.01.0000	1.03.08.2.01.0021	Pembangunan, Pemanfaatan, Pelestariaan dan Pembongkaran Bangunan Gedung untuk Kepentingan Strategis Daerah Kabupaten/Kota	169.520.000,00	169.520.000,00	1.160.241.000,00	1.160.241.000,00	0,00	0,00	0,00	0,00
1.03	1.03.0.00.0.00.01.0000	1.03.08.2.01.0023	Penyelenggaraan Penerbitan Persetujuan Bangunan Gedung (PBG), Sertifikat Laik Fungsi (SLF), Surat Bukti Kepemilikan Bangunan Gedung (SBKBG), Rencana Teknis Pembongkaran Bangunan Gedung (RTB), Tim Profesi Ahli (TPA), Tim Penilai Teknis (TPT), Penilik, dan Pendataan Bangunan Gedung melalui SIMBG	138.240.000,00	126.805.000,00	0,00	0,00	0,00	0,00	0,00	0,00
1.03	1.03.0.00.0.00.01.0000	1.03.10	PROGRAM PENYELENGGARAAN JALAN	15.938.036.642,00	15.918.971.000,00	60.480.420.387,00	59.258.110.017,00	0,00	0,00	0,00	0,00
1.03	1.03.0.00.0.00.01.0000	1.03.10.2.01	Penyelenggaraan Jalan Kabupaten/Kota	15.938.036.642,00	15.918.971.000,00	60.480.420.387,00	59.258.110.017,00	0,00	0,00	0,00	0,00
1.03	1.03.0.00.0.00.01.0000	1.03.10.2.01.0029	Penyusunan Rencana, Kebijakan, Strategi dan Teknis Pengembangan Jaringan Jalan serta Perencanaan Teknis Penyelenggaraan Jalan dan Jembatan	0,00	0,00	563.000.000,00	512.659.685,00	0,00	0,00	0,00	0,00
1.03	1.03.0.00.0.00.01.0000	1.03.10.2.01.0030	Pengawasan Penyelenggaraan Jalan Kewenangan Kabupaten/Kota dan Desa	200.000,00	0,00	1.019.000.000,00	1.017.446.000,00	0,00	0,00	0,00	0,00
1.03	1.03.0.00.0.00.01.0000	1.03.10.2.01.0031	Penggantian Jembatan	130.965.000,00	130.940.000,00	748.917.665,00	748.226.000,00	0,00	0,00	0,00	0,00
1.03	1.03.0.00.0.00.01.0000	1.03.10.2.01.0032	Pembangunan Jalan	14.540.996.844,00	14.534.669.000,00	0,00	0,00	0,00	0,00	0,00	0,00

Kode			Uraian Urusan, Organisasi, Program, Kegiatan dan Sub Kegiatan	Kelompok Belanja							
				Operasi		Modal		Tak Terduga		Transfer	
				Anggaran	Realisasi	Anggaran	Realisasi	Anggaran	Realisasi	Anggaran	Realisasi
1			2	3	4	5	6	7	8	9	10
1.03	1.03.0.00.0.00.01.0000	1.03.10.2.01.0033	Rekonstruksi Jalan	539.924.798,00	537.487.000,00	42.502.842.800,00	41.373.056.247,00	0,00	0,00	0,00	0,00
1.03	1.03.0.00.0.00.01.0000	1.03.10.2.01.0038	Pemeliharaan Rutin Jembatan	374.540.000,00	369.185.000,00	3.216.130.000,00	3.191.291.225,00	0,00	0,00	0,00	0,00
1.03	1.03.0.00.0.00.01.0000	1.03.10.2.01.0039	Rehabilitasi Jembatan	101.800.000,00	100.310.000,00	425.380.000,00	425.358.086,00	0,00	0,00	0,00	0,00
1.03	1.03.0.00.0.00.01.0000	1.03.10.2.01.0040	Pembangunan Jembatan	200.000,00	0,00	10.840.819.922,00	10.839.969.922,00	0,00	0,00	0,00	0,00
1.03	1.03.0.00.0.00.01.0000	1.03.10.2.01.0043	Survey Kondisi Jalan/Jembatan	213.000.000,00	213.000.000,00	0,00	0,00	0,00	0,00	0,00	0,00
1.03	1.03.0.00.0.00.01.0000	1.03.10.2.01.0044	Rehabilitasi Jalan	36.410.000,00	33.380.000,00	110.000.000,00	109.937.500,00	0,00	0,00	0,00	0,00
1.03	1.03.0.00.0.00.01.0000	1.03.10.2.01.0046	Pemeliharaan Rutin Jalan	0,00	0,00	1.054.330.000,00	1.040.165.352,00	0,00	0,00	0,00	0,00
1.03	1.03.0.00.0.00.01.0000	1.03.11	PROGRAM PENGEMBANGAN JASA KONSTRUKSI	310.800.000,00	308.485.500,00	11.000.000,00	10.853.000,00	0,00	0,00	0,00	0,00
1.03	1.03.0.00.0.00.01.0000	1.03.11.2.01	Penyelenggaraan Pelatihan Tenaga Terampil Konstruksi	32.450.000,00	31.994.000,00	0,00	0,00	0,00	0,00	0,00	0,00
1.03	1.03.0.00.0.00.01.0000	1.03.11.2.01.0010	Fasilitasi Sertifikasi Tenaga Kerja Konstruksi Kualifikasi Jabatan Operator dan Teknisi atau Analis	32.450.000,00	31.994.000,00	0,00	0,00	0,00	0,00	0,00	0,00
1.03	1.03.0.00.0.00.01.0000	1.03.11.2.02	Penyelenggaraan Sistem Informasi Jasa Konstruksi Cakupan Daerah Kabupaten/Kota	5.000.000,00	4.900.000,00	0,00	0,00	0,00	0,00	0,00	0,00
1.03	1.03.0.00.0.00.01.0000	1.03.11.2.02.0014	Peningkatan Kapasitas Pengelola SIPJAKI	5.000.000,00	4.900.000,00	0,00	0,00	0,00	0,00	0,00	0,00
1.03	1.03.0.00.0.00.01.0000	1.03.11.2.04	Pengawasan Tertib Usaha, Tertib Penyelenggaraan dan Tertib Pemanfaatan Jasa Konstruksi	273.350.000,00	271.591.500,00	11.000.000,00	10.853.000,00	0,00	0,00	0,00	0,00
1.03	1.03.0.00.0.00.01.0000	1.03.11.2.04.0004	Pengawasan dan Evaluasi Tertib Penyelenggaraan Jasa Konstruksi Kabupaten/Kota	175.855.000,00	175.011.000,00	11.000.000,00	10.853.000,00	0,00	0,00	0,00	0,00
1.03	1.03.0.00.0.00.01.0000	1.03.11.2.04.0006	Pembinaan Tertib Usaha, Tertib Penyelenggaraan, dan Tertib Pemanfaatan Produk Jasa Konstruksi	88.785.000,00	88.090.500,00	0,00	0,00	0,00	0,00	0,00	0,00
1.03	1.03.0.00.0.00.01.0000	1.03.11.2.04.0007	Pengawasan dan Evaluasi Tertib Usaha Jasa Konstruksi Kabupaten/Kota	8.710.000,00	8.490.000,00	0,00	0,00	0,00	0,00	0,00	0,00
1.03	1.03.0.00.0.00.01.0000	1.03.12	PROGRAM PENYELENGGARAAN PENATAAN RUANG	370.000.000,00	351.902.149,00	0,00	0,00	0,00	0,00	0,00	0,00
1.03	1.03.0.00.0.00.01.0000	1.03.12.2.02	Koordinasi dan Sinkronisasi Perencanaan Tata Ruang Daerah Kabupaten/Kota	70.560.000,00	64.259.149,00	0,00	0,00	0,00	0,00	0,00	0,00
1.03	1.03.0.00.0.00.01.0000	1.03.12.2.02.0005	Penyusunan RDTR Kabupaten/Kota	40.690.000,00	37.689.149,00	0,00	0,00	0,00	0,00	0,00	0,00
1.03	1.03.0.00.0.00.01.0000	1.03.12.2.02.0007	Penyusunan RTRW Kabupaten/Kota	29.870.000,00	26.570.000,00	0,00	0,00	0,00	0,00	0,00	0,00
1.03	1.03.0.00.0.00.01.0000	1.03.12.2.03	Koordinasi dan Sinkronisasi Pemanfaatan Ruang Daerah Kabupaten/Kota	141.400.000,00	134.375.000,00	0,00	0,00	0,00	0,00	0,00	0,00
1.03	1.03.0.00.0.00.01.0000	1.03.12.2.03.0003	Koordinasi Penyelenggaraan Penataan Ruang	14.000.000,00	11.620.000,00	0,00	0,00	0,00	0,00	0,00	0,00
1.03	1.03.0.00.0.00.01.0000	1.03.12.2.03.0004	Pelaksanaan Persetujuan Kesesuaian Kegiatan Pemanfaatan Ruang	127.400.000,00	122.755.000,00	0,00	0,00	0,00	0,00	0,00	0,00
1.03	1.03.0.00.0.00.01.0000	1.03.12.2.04	Koordinasi dan Sinkronisasi Pengendalian Pemanfaatan Ruang Daerah Kabupaten/Kota	158.040.000,00	153.268.000,00	0,00	0,00	0,00	0,00	0,00	0,00
1.03	1.03.0.00.0.00.01.0000	1.03.12.2.04.0004	Koordinasi Pelaksanaan Penataan Ruang	68.450.000,00	63.808.000,00	0,00	0,00	0,00	0,00	0,00	0,00
1.03	1.03.0.00.0.00.01.0000	1.03.12.2.04.0009	Operasionalisasi Tugas dan Fungsi Forum Penataan Ruang	89.590.000,00	89.460.000,00	0,00	0,00	0,00	0,00	0,00	0,00
1.04			URUSAN PEMERINTAHAN BIDANG PERUMAHAN DAN KAWASAN PERMUKIMAN	488.386.800,00	480.054.342,00	0,00	0,00	0,00	0,00	0,00	0,00
1.04	1.04.2.10.2.11.01.0000		DINAS PERUMAHAN RAKYAT DAN KAWASAN PERMUKIMAN, PERTANAHAN DAN LINGKUNGAN HIDUP	488.386.800,00	480.054.342,00	0,00	0,00	0,00	0,00	0,00	0,00
1.04	1.04.2.10.2.11.01.0000	1.04.02	PROGRAM PENGEMBANGAN PERUMAHAN	42.416.800,00	42.239.345,00	0,00	0,00	0,00	0,00	0,00	0,00
1.04	1.04.2.10.2.11.01.0000	1.04.02.2.01	Pendataan Penyediaan dan Rehabilitasi Rumah Korban Bencana atau Relokasi Program Kabupaten/Kota	42.416.800,00	42.239.345,00	0,00	0,00	0,00	0,00	0,00	0,00
1.04	1.04.2.10.2.11.01.0000	1.04.02.2.01.0006	Pendataan Rumah Sewa Milik Masyarakat, Rumah Susun dan Rumah Khusus	25.189.800,00	25.160.588,00	0,00	0,00	0,00	0,00	0,00	0,00
1.04	1.04.2.10.2.11.01.0000	1.04.02.2.01.0007	Identifikasi Perumahan di Lokasi yang Berpotensi Terkena Relokasi Program Kabupaten/Kota	17.227.000,00	17.078.757,00	0,00	0,00	0,00	0,00	0,00	0,00
1.04	1.04.2.10.2.11.01.0000	1.04.03	PROGRAM KAWASAN PERMUKIMAN	147.998.000,00	147.105.508,00	0,00	0,00	0,00	0,00	0,00	0,00
1.04	1.04.2.10.2.11.01.0000	1.04.03.2.02	Penataan dan Peningkatan Kualitas Kawasan Permukiman Kumuh dengan Luas di Bawah 10 (Sepuluh) Ha	147.998.000,00	147.105.508,00	0,00	0,00	0,00	0,00	0,00	0,00
1.04	1.04.2.10.2.11.01.0000	1.04.03.2.02.0008	Penyusunan/Review/Legalisasi Kebijakan Bidang PKP	25.967.000,00	25.779.342,00	0,00	0,00	0,00	0,00	0,00	0,00
1.04	1.04.2.10.2.11.01.0000	1.04.03.2.02.0014	Survei dan Penetapan Lokasi Perumahan dan Permukiman Kumuh	122.031.000,00	121.326.166,00	0,00	0,00	0,00	0,00	0,00	0,00
1.04	1.04.2.10.2.11.01.0000	1.04.04	PROGRAM PERUMAHAN DAN KAWASAN PERMUKIMAN KUMUH	297.972.000,00	290.709.489,00	0,00	0,00	0,00	0,00	0,00	0,00
1.04	1.04.2.10.2.11.01.0000	1.04.04.2.01	Pencegahan Perumahan dan Kawasan Permukiman Kumuh pada Daerah Kabupaten/Kota	297.972.000,00	290.709.489,00	0,00	0,00	0,00	0,00	0,00	0,00

Kode			Uraian Urusan, Organisasi, Program, Kegiatan dan Sub Kegiatan	Kelompok Belanja							
				Operasi		Modal		Tak Terduga		Transfer	
				Anggaran	Realisasi	Anggaran	Realisasi	Anggaran	Realisasi	Anggaran	Realisasi
1			2	3	4	5	6	7	8	9	10
1.04	1.04.2.10.2.11.01.0000	1.04.04.2.01.0001	Perbaikan Rumah Tidak Layak Huni untuk Pencegahan Terhadap Tumbuh dan Berkembangnya Permukiman Kumuh di Luar Kawasan Permukiman Kumuh dengan Luas di Bawah 10 (Sepuluh) Ha	297.972.000,00	290.709.489,00	0,00	0,00	0,00	0,00	0,00	0,00
1.05			URUSAN PEMERINTAHAN BIDANG KETENTERAMAN DAN KETERTIBAN UMUM SERTA PERLINDUNGAN MASYARAKAT	15.902.682.600,00	14.558.501.057,24	540.704.400,00	539.934.000,00	0,00	0,00	0,00	0,00
1.05	1.05.0.00.0.00.01.0000		SATUAN POLISI PAMONG PRAJA	10.278.964.600,00	9.185.758.978,64	540.704.400,00	539.934.000,00	0,00	0,00	0,00	0,00
1.05	1.05.0.00.0.00.01.0000	1.05.01	PROGRAM PENUNJANG URUSAN PEMERINTAHAN DAERAH KABUPATEN/KOTA	9.792.230.400,00	8.708.677.630,64	540.704.400,00	539.934.000,00	0,00	0,00	0,00	0,00
1.05	1.05.0.00.0.00.01.0000	1.05.01.2.01	Perencanaan, Penganggaran, dan Evaluasi Kinerja Perangkat Daerah	26.376.800,00	25.699.178,00	0,00	0,00	0,00	0,00	0,00	0,00
1.05	1.05.0.00.0.00.01.0000	1.05.01.2.01.0001	Penyusunan Dokumen Perencanaan Perangkat Daerah	4.818.000,00	4.480.460,00	0,00	0,00	0,00	0,00	0,00	0,00
1.05	1.05.0.00.0.00.01.0000	1.05.01.2.01.0002	Koordinasi dan Penyusunan Dokumen RKA-SKPD	2.022.000,00	1.985.790,00	0,00	0,00	0,00	0,00	0,00	0,00
1.05	1.05.0.00.0.00.01.0000	1.05.01.2.01.0003	Koordinasi dan Penyusunan Dokumen Perubahan RKA-SKPD	2.185.000,00	2.101.230,00	0,00	0,00	0,00	0,00	0,00	0,00
1.05	1.05.0.00.0.00.01.0000	1.05.01.2.01.0004	Koordinasi dan Penyusunan DPA-SKPD	3.990.000,00	3.968.250,00	0,00	0,00	0,00	0,00	0,00	0,00
1.05	1.05.0.00.0.00.01.0000	1.05.01.2.01.0005	Koordinasi dan Penyusunan Perubahan DPA- SKPD	3.915.000,00	3.892.770,00	0,00	0,00	0,00	0,00	0,00	0,00
1.05	1.05.0.00.0.00.01.0000	1.05.01.2.01.0006	Koordinasi dan Penyusunan Laporan Capaian Kinerja dan Ikhtisar Realisasi Kinerja SKPD	6.768.800,00	6.602.148,00	0,00	0,00	0,00	0,00	0,00	0,00
1.05	1.05.0.00.0.00.01.0000	1.05.01.2.01.0007	Evaluasi Kinerja Perangkat Daerah	2.678.000,00	2.668.530,00	0,00	0,00	0,00	0,00	0,00	0,00
1.05	1.05.0.00.0.00.01.0000	1.05.01.2.02	Administrasi Keuangan Perangkat Daerah	7.758.037.316,00	6.724.185.034,64	0,00	0,00	0,00	0,00	0,00	0,00
1.05	1.05.0.00.0.00.01.0000	1.05.01.2.02.0001	Penyediaan Gaji dan Tunjangan ASN	7.543.413.416,00	6.513.827.215,64	0,00	0,00	0,00	0,00	0,00	0,00
1.05	1.05.0.00.0.00.01.0000	1.05.01.2.02.0003	Pelaksanaan Penatausahaan dan Pengujian/Verifikasi Keuangan SKPD	178.730.000,00	175.610.000,00	0,00	0,00	0,00	0,00	0,00	0,00
1.05	1.05.0.00.0.00.01.0000	1.05.01.2.02.0004	Koordinasi dan Pelaksanaan Akuntansi SKPD	28.630.500,00	27.663.577,00	0,00	0,00	0,00	0,00	0,00	0,00
1.05	1.05.0.00.0.00.01.0000	1.05.01.2.02.0005	Koordinasi dan Penyusunan Laporan Keuangan Akhir Tahun SKPD	4.271.600,00	4.152.510,00	0,00	0,00	0,00	0,00	0,00	0,00
1.05	1.05.0.00.0.00.01.0000	1.05.01.2.02.0007	Koordinasi dan Penyusunan Laporan Keuangan Bulanan/ Triwulanan/ Semesteran SKPD	2.991.800,00	2.931.732,00	0,00	0,00	0,00	0,00	0,00	0,00
1.05	1.05.0.00.0.00.01.0000	1.05.01.2.05	Administrasi Kepegawaian Perangkat Daerah	329.873.200,00	290.642.483,00	0,00	0,00	0,00	0,00	0,00	0,00
1.05	1.05.0.00.0.00.01.0000	1.05.01.2.05.0002	Pengadaan Pakaian Dinas beserta Atribut Kelengkapannya	293.167.200,00	290.642.483,00	0,00	0,00	0,00	0,00	0,00	0,00
1.05	1.05.0.00.0.00.01.0000	1.05.01.2.05.0009	Pendidikan dan Pelatihan Pegawai Berdasarkan Tugas dan Fungsi	36.706.000,00	0,00	0,00	0,00	0,00	0,00	0,00	0,00
1.05	1.05.0.00.0.00.01.0000	1.05.01.2.06	Administrasi Umum Perangkat Daerah	393.592.700,00	393.370.990,00	47.800.000,00	47.286.000,00	0,00	0,00	0,00	0,00
1.05	1.05.0.00.0.00.01.0000	1.05.01.2.06.0001	Penyediaan Komponen Instalasi Listrik/Penerangan Bangunan Kantor	5.320.000,00	5.315.917,00	0,00	0,00	0,00	0,00	0,00	0,00
1.05	1.05.0.00.0.00.01.0000	1.05.01.2.06.0002	Penyediaan Peralatan dan Perlengkapan Kantor	0,00	0,00	47.800.000,00	47.286.000,00	0,00	0,00	0,00	0,00
1.05	1.05.0.00.0.00.01.0000	1.05.01.2.06.0004	Penyediaan Bahan Logistik Kantor	124.990.000,00	124.986.500,00	0,00	0,00	0,00	0,00	0,00	0,00
1.05	1.05.0.00.0.00.01.0000	1.05.01.2.06.0005	Penyediaan Barang Cetakan dan Penggandaan	19.017.000,00	18.960.750,00	0,00	0,00	0,00	0,00	0,00	0,00
1.05	1.05.0.00.0.00.01.0000	1.05.01.2.06.0006	Penyediaan Bahan Bacaan dan Peraturan Perundang-undangan	3.850.000,00	3.850.000,00	0,00	0,00	0,00	0,00	0,00	0,00
1.05	1.05.0.00.0.00.01.0000	1.05.01.2.06.0009	Penyelenggaraan Rapat Koordinasi dan Konsultasi SKPD	178.615.700,00	178.457.823,00	0,00	0,00	0,00	0,00	0,00	0,00
1.05	1.05.0.00.0.00.01.0000	1.05.01.2.06.0011	Dukungan Pelaksanaan Sistem Pemerintahan Berbasis Elektronik pada SKPD	61.800.000,00	61.800.000,00	0,00	0,00	0,00	0,00	0,00	0,00
1.05	1.05.0.00.0.00.01.0000	1.05.01.2.07	Pengadaan Barang Milik Daerah Penunjang Urusan Pemerintah Daerah	300.000,00	300.000,00	492.904.400,00	492.648.000,00	0,00	0,00	0,00	0,00
1.05	1.05.0.00.0.00.01.0000	1.05.01.2.07.0002	Pengadaan Kendaraan Dinas Operasional atau Lapangan	300.000,00	300.000,00	492.904.400,00	492.648.000,00	0,00	0,00	0,00	0,00
1.05	1.05.0.00.0.00.01.0000	1.05.01.2.08	Penyediaan Jasa Penunjang Urusan Pemerintahan Daerah	1.005.225.784,00	995.731.237,00	0,00	0,00	0,00	0,00	0,00	0,00
1.05	1.05.0.00.0.00.01.0000	1.05.01.2.08.0001	Penyediaan Jasa Surat Menyurat	8.840.800,00	8.818.398,00	0,00	0,00	0,00	0,00	0,00	0,00
1.05	1.05.0.00.0.00.01.0000	1.05.01.2.08.0002	Penyediaan Jasa Komunikasi, Sumber Daya Air dan Listrik	44.215.000,00	35.578.429,00	0,00	0,00	0,00	0,00	0,00	0,00
1.05	1.05.0.00.0.00.01.0000	1.05.01.2.08.0003	Penyediaan Jasa Peralatan dan Perlengkapan Kantor	66.420.000,00	66.420.000,00	0,00	0,00	0,00	0,00	0,00	0,00
1.05	1.05.0.00.0.00.01.0000	1.05.01.2.08.0004	Penyediaan Jasa Pelayanan Umum Kantor	885.749.984,00	884.914.410,00	0,00	0,00	0,00	0,00	0,00	0,00
1.05	1.05.0.00.0.00.01.0000	1.05.01.2.09	Pemeliharaan Barang Milik Daerah Penunjang Urusan Pemerintahan Daerah	278.824.600,00	278.748.708,00	0,00	0,00	0,00	0,00	0,00	0,00
1.05	1.05.0.00.0.00.01.0000	1.05.01.2.09.0002	Penyediaan Jasa Pemeliharaan, Biaya Pemeliharaan, Pajak dan Perizinan Kendaraan Dinas Operasional atau Lapangan	261.824.600,00	261.750.708,00	0,00	0,00	0,00	0,00	0,00	0,00

Kode			Uraian Urusan, Organisasi, Program, Kegiatan dan Sub Kegiatan	Kelompok Belanja							
				Operasi		Modal		Tak Terduga		Transfer	
				Anggaran	Realisasi	Anggaran	Realisasi	Anggaran	Realisasi	Anggaran	Realisasi
1			2	3	4	5	6	7	8	9	10
1.05	1.05.0.00.0.00.01.0000	1.05.01.2.09.0008	Pemeliharaan Aset Tak Berwujud	17.000.000,00	16.998.000,00	0,00	0,00	0,00	0,00	0,00	0,00
1.05	1.05.0.00.0.00.01.0000	1.05.02	PROGRAM PENINGKATAN KETENTERAMAN DAN KETERTIBAN UMUM	486.734.200,00	477.081.348,00	0,00	0,00	0,00	0,00	0,00	0,00
1.05	1.05.0.00.0.00.01.0000	1.05.02.2.01	Penanganan Gangguan Ketenteraman dan Ketertiban Umum dalam 1 (Satu) Daerah Kabupaten/Kota	421.613.200,00	413.116.228,00	0,00	0,00	0,00	0,00	0,00	0,00
1.05	1.05.0.00.0.00.01.0000	1.05.02.2.01.0004	Pemberdayaan Perlindungan Masyarakat dalam rangka Ketentraman dan Ketertiban Umum	53.340.900,00	51.503.088,00	0,00	0,00	0,00	0,00	0,00	0,00
1.05	1.05.0.00.0.00.01.0000	1.05.02.2.01.0005	Peningkatan Kapasitas SDM Satuan Polisi Pamongpraja dan Satuan Perlindungan Masyarakat Termasuk dalam Pelaksanaan Tugas yang Bernuansa Hak Asasi Manusia	76.492.000,00	74.830.050,00	0,00	0,00	0,00	0,00	0,00	0,00
1.05	1.05.0.00.0.00.01.0000	1.05.02.2.01.0015	Pencegahan Gangguan Ketenteraman dan Ketertiban Umum Melalui Deteksi Dini dan Cegah Dini, Pembinaan dan Penyuluhan, Pelaksanaan Patroli, Pengamanan, dan Pengawalan	244.580.300,00	242.058.640,00	0,00	0,00	0,00	0,00	0,00	0,00
1.05	1.05.0.00.0.00.01.0000	1.05.02.2.01.0016	Penindakan Atas Gangguan Ketenteraman dan Ketertiban Umum berdasarkan Perda dan Perkada Melalui Penertiban dan Penanganan Unjuk Rasa dan Kerusuhan Massa	44.650.000,00	44.124.450,00	0,00	0,00	0,00	0,00	0,00	0,00
1.05	1.05.0.00.0.00.01.0000	1.05.02.2.01.0017	Penyediaan Layanan dasar dalam rangka Dampak Penegakan Peraturan Daerah dan Perturan kepala daerah	2.550.000,00	600.000,00	0,00	0,00	0,00	0,00	0,00	0,00
1.05	1.05.0.00.0.00.01.0000	1.05.02.2.02	Penegakan Peraturan Daerah Kabupaten/Kota dan Peraturan Bupati/Wali Kota	65.121.000,00	63.965.120,00	0,00	0,00	0,00	0,00	0,00	0,00
1.05	1.05.0.00.0.00.01.0000	1.05.02.2.02.0010	Sosialisasi Penegakan Peraturan Daerah dan Peraturan Kepala Daerah	21.140.000,00	20.700.000,00	0,00	0,00	0,00	0,00	0,00	0,00
1.05	1.05.0.00.0.00.01.0000	1.05.02.2.02.0011	Penanganan Atas Pelanggaran Peraturan Daerah dan Peraturan Kepala daerah	13.470.000,00	13.091.600,00	0,00	0,00	0,00	0,00	0,00	0,00
1.05	1.05.0.00.0.00.01.0000	1.05.02.2.02.0012	Pengawasan Atas Kepatuhan Terhadap Pelaksanaan Peraturan Daerah dan Peraturan Kepala Daerah	30.511.000,00	30.173.520,00	0,00	0,00	0,00	0,00	0,00	0,00
1.05	1.05.0.00.0.00.02.0000		BADAN PENANGGULANGAN BENCANA DAERAH	5.623.718.000,00	5.372.742.078,60	0,00	0,00	0,00	0,00	0,00	0,00
1.05	1.05.0.00.0.00.02.0000	1.05.01	PROGRAM PENUNJANG URUSAN PEMERINTAHAN DAERAH KABUPATEN/KOTA	5.385.115.000,00	5.134.534.256,60	0,00	0,00	0,00	0,00	0,00	0,00
1.05	1.05.0.00.0.00.02.0000	1.05.01.2.01	Perencanaan, Penganggaran, dan Evaluasi Kinerja Perangkat Daerah	14.746.200,00	14.746.200,00	0,00	0,00	0,00	0,00	0,00	0,00
1.05	1.05.0.00.0.00.02.0000	1.05.01.2.01.0001	Penyusunan Dokumen Perencanaan Perangkat Daerah	2.834.200,00	2.834.200,00	0,00	0,00	0,00	0,00	0,00	0,00
1.05	1.05.0.00.0.00.02.0000	1.05.01.2.01.0002	Koordinasi dan Penyusunan Dokumen RKA-SKPD	3.088.000,00	3.088.000,00	0,00	0,00	0,00	0,00	0,00	0,00
1.05	1.05.0.00.0.00.02.0000	1.05.01.2.01.0004	Koordinasi dan Penyusunan DPA-SKPD	3.122.000,00	3.122.000,00	0,00	0,00	0,00	0,00	0,00	0,00
1.05	1.05.0.00.0.00.02.0000	1.05.01.2.01.0006	Koordinasi dan Penyusunan Laporan Capaian Kinerja dan Ikhtisar Realisasi Kinerja SKPD	3.034.000,00	3.034.000,00	0,00	0,00	0,00	0,00	0,00	0,00
1.05	1.05.0.00.0.00.02.0000	1.05.01.2.01.0007	Evaluasi Kinerja Perangkat Daerah	2.668.000,00	2.668.000,00	0,00	0,00	0,00	0,00	0,00	0,00
1.05	1.05.0.00.0.00.02.0000	1.05.01.2.02	Administrasi Keuangan Perangkat Daerah	4.905.466.650,00	4.665.213.677,00	0,00	0,00	0,00	0,00	0,00	0,00
1.05	1.05.0.00.0.00.02.0000	1.05.01.2.02.0001	Penyediaan Gaji dan Tunjangan ASN	4.748.534.650,00	4.512.625.677,00	0,00	0,00	0,00	0,00	0,00	0,00
1.05	1.05.0.00.0.00.02.0000	1.05.01.2.02.0003	Pelaksanaan Penatausahaan dan Pengujian/Verifikasi Keuangan SKPD	151.188.000,00	146.844.000,00	0,00	0,00	0,00	0,00	0,00	0,00
1.05	1.05.0.00.0.00.02.0000	1.05.01.2.02.0005	Koordinasi dan Penyusunan Laporan Keuangan Akhir Tahun SKPD	2.902.000,00	2.902.000,00	0,00	0,00	0,00	0,00	0,00	0,00
1.05	1.05.0.00.0.00.02.0000	1.05.01.2.02.0008	Penyusunan Pelaporan dan Analisis Prognosis Realisasi Anggaran	2.842.000,00	2.842.000,00	0,00	0,00	0,00	0,00	0,00	0,00
1.05	1.05.0.00.0.00.02.0000	1.05.01.2.06	Administrasi Umum Perangkat Daerah	147.247.800,00	146.820.250,00	0,00	0,00	0,00	0,00	0,00	0,00
1.05	1.05.0.00.0.00.02.0000	1.05.01.2.06.0002	Penyediaan Peralatan dan Perlengkapan Kantor	14.370.600,00	14.370.000,00	0,00	0,00	0,00	0,00	0,00	0,00
1.05	1.05.0.00.0.00.02.0000	1.05.01.2.06.0003	Penyediaan Peralatan Rumah Tangga	1.188.200,00	1.188.200,00	0,00	0,00	0,00	0,00	0,00	0,00
1.05	1.05.0.00.0.00.02.0000	1.05.01.2.06.0004	Penyediaan Bahan Logistik Kantor	13.480.000,00	13.480.000,00	0,00	0,00	0,00	0,00	0,00	0,00
1.05	1.05.0.00.0.00.02.0000	1.05.01.2.06.0009	Penyelenggaraan Rapat Koordinasi dan Konsultasi SKPD	118.209.000,00	117.782.050,00	0,00	0,00	0,00	0,00	0,00	0,00
1.05	1.05.0.00.0.00.02.0000	1.05.01.2.08	Penyediaan Jasa Penunjang Urusan Pemerintahan Daerah	267.140.350,00	257.292.529,60	0,00	0,00	0,00	0,00	0,00	0,00
1.05	1.05.0.00.0.00.02.0000	1.05.01.2.08.0002	Penyediaan Jasa Komunikasi, Sumber Daya Air dan Listrik	43.200.000,00	39.017.215,00	0,00	0,00	0,00	0,00	0,00	0,00
1.05	1.05.0.00.0.00.02.0000	1.05.01.2.08.0004	Penyediaan Jasa Pelayanan Umum Kantor	223.940.350,00	218.275.314,60	0,00	0,00	0,00	0,00	0,00	0,00
1.05	1.05.0.00.0.00.02.0000	1.05.01.2.09	Pemeliharaan Barang Milik Daerah Penunjang Urusan Pemerintahan Daerah	50.514.000,00	50.461.600,00	0,00	0,00	0,00	0,00	0,00	0,00

Kode			Uraian Urusan, Organisasi, Program, Kegiatan dan Sub Kegiatan	Kelompok Belanja							
				Operasi		Modal		Tak Terduga		Transfer	
				Anggaran	Realisasi	Anggaran	Realisasi	Anggaran	Realisasi	Anggaran	Realisasi
1			2	3	4	5	6	7	8	9	10
1.05	1.05.0.00.0.00.02.0000	1.05.01.2.09.0002	Penyediaan Jasa Pemeliharaan, Biaya Pemeliharaan, Pajak dan Perizinan Kendaraan Dinas Operasional atau Lapangan	13.100.000,00	13.082.600,00	0,00	0,00	0,00	0,00	0,00	0,00
1.05	1.05.0.00.0.00.02.0000	1.05.01.2.09.0006	Pemeliharaan Peralatan dan Mesin Lainnya	37.414.000,00	37.379.000,00	0,00	0,00	0,00	0,00	0,00	0,00
1.05	1.05.0.00.0.00.02.0000	1.05.03	PROGRAM PENANGGULANGAN BENCANA	149.527.000,00	149.199.000,00	0,00	0,00	0,00	0,00	0,00	0,00
1.05	1.05.0.00.0.00.02.0000	1.05.03.2.03	Pelayanan Penyelamatan dan Evakuasi Korban Bencana	20.575.000,00	20.575.000,00	0,00	0,00	0,00	0,00	0,00	0,00
1.05	1.05.0.00.0.00.02.0000	1.05.03.2.03.0003	Pencarian, Pertolongan dan Evakuasi Korban Bencana Kabupaten/Kota	20.575.000,00	20.575.000,00	0,00	0,00	0,00	0,00	0,00	0,00
1.05	1.05.0.00.0.00.02.0000	1.05.03.2.04	Penataan Sistem Dasar Penanggulangan Bencana	128.952.000,00	128.624.000,00	0,00	0,00	0,00	0,00	0,00	0,00
1.05	1.05.0.00.0.00.02.0000	1.05.03.2.04.0010	Koordinasi penanganan Pascabencana Kabupaten/Kota	128.952.000,00	128.624.000,00	0,00	0,00	0,00	0,00	0,00	0,00
1.05	1.05.0.00.0.00.02.0000	1.05.04	PROGRAM PENCEGAHAN, PENANGGULANGAN, PENYELAMATAN KEBAKARAN DAN PENYELAMATAN NON KEBAKARAN	89.076.000,00	89.008.822,00	0,00	0,00	0,00	0,00	0,00	0,00
1.05	1.05.0.00.0.00.02.0000	1.05.04.2.01	Pencegahan, Pengendalian, Pemadaman, Penyelamatan, dan Penanganan Bahan Berbahaya dan Beracun Kebakaran dalam Daerah Kabupaten/Kota	89.076.000,00	89.008.822,00	0,00	0,00	0,00	0,00	0,00	0,00
1.05	1.05.0.00.0.00.02.0000	1.05.04.2.01.0002	Pemadaman dan Pengendalian Kebakaran dalam Daerah Kabupaten/Kota	63.656.500,00	63.635.280,00	0,00	0,00	0,00	0,00	0,00	0,00
1.05	1.05.0.00.0.00.02.0000	1.05.04.2.01.0003	Penyelamatan dan Evakuasi Korban Kebakaran dan Non Kebakaran	17.992.000,00	17.948.042,00	0,00	0,00	0,00	0,00	0,00	0,00
1.05	1.05.0.00.0.00.02.0000	1.05.04.2.01.0008	Pengelolaan Sistem Komunikasi dan Informasi Kebakaran dan Penyelamatan (SKIK)	7.427.500,00	7.425.500,00	0,00	0,00	0,00	0,00	0,00	0,00
1.06			URUSAN PEMERINTAHAN BIDANG SOSIAL	3.964.247.500,00	3.700.844.453,70	0,00	0,00	0,00	0,00	0,00	0,00
1.06	1.06.2.08.0.00.01.0000		DINAS SOSIAL, PEMBERDAYAAN PEREMPUAN DAN PERLINDUNGAN ANAK	3.964.247.500,00	3.700.844.453,70	0,00	0,00	0,00	0,00	0,00	0,00
1.06	1.06.2.08.0.00.01.0000	1.06.01	PROGRAM PENUNJANG URUSAN PEMERINTAHAN DAERAH KABUPATEN/KOTA	3.183.387.600,00	2.960.512.864,70	0,00	0,00	0,00	0,00	0,00	0,00
1.06	1.06.2.08.0.00.01.0000	1.06.01.2.01	Perencanaan, Penganggaran, dan Evaluasi Kinerja Perangkat Daerah	10.301.400,00	10.091.200,00	0,00	0,00	0,00	0,00	0,00	0,00
1.06	1.06.2.08.0.00.01.0000	1.06.01.2.01.0001	Penyusunan Dokumen Perencanaan Perangkat Daerah	1.336.000,00	1.304.000,00	0,00	0,00	0,00	0,00	0,00	0,00
1.06	1.06.2.08.0.00.01.0000	1.06.01.2.01.0002	Koordinasi dan Penyusunan Dokumen RKA-SKPD	1.669.000,00	1.635.000,00	0,00	0,00	0,00	0,00	0,00	0,00
1.06	1.06.2.08.0.00.01.0000	1.06.01.2.01.0003	Koordinasi dan Penyusunan Dokumen Perubahan RKA-SKPD	1.336.000,00	1.304.000,00	0,00	0,00	0,00	0,00	0,00	0,00
1.06	1.06.2.08.0.00.01.0000	1.06.01.2.01.0004	Koordinasi dan Penyusunan DPA-SKPD	1.336.000,00	1.304.000,00	0,00	0,00	0,00	0,00	0,00	0,00
1.06	1.06.2.08.0.00.01.0000	1.06.01.2.01.0005	Koordinasi dan Penyusunan Perubahan DPA- SKPD	1.336.000,00	1.304.000,00	0,00	0,00	0,00	0,00	0,00	0,00
1.06	1.06.2.08.0.00.01.0000	1.06.01.2.01.0006	Koordinasi dan Penyusunan Laporan Capaian Kinerja dan Ikhtisar Realisasi Kinerja SKPD	1.344.400,00	1.311.700,00	0,00	0,00	0,00	0,00	0,00	0,00
1.06	1.06.2.08.0.00.01.0000	1.06.01.2.01.0007	Evaluasi Kinerja Perangkat Daerah	1.944.000,00	1.928.500,00	0,00	0,00	0,00	0,00	0,00	0,00
1.06	1.06.2.08.0.00.01.0000	1.06.01.2.02	Administrasi Keuangan Perangkat Daerah	2.815.677.923,00	2.609.318.123,00	0,00	0,00	0,00	0,00	0,00	0,00
1.06	1.06.2.08.0.00.01.0000	1.06.01.2.02.0001	Penyediaan Gaji dan Tunjangan ASN	2.637.284.923,00	2.431.279.123,00	0,00	0,00	0,00	0,00	0,00	0,00
1.06	1.06.2.08.0.00.01.0000	1.06.01.2.02.0002	Penyediaan Administrasi Pelaksanaan Tugas ASN	25.440.000,00	25.440.000,00	0,00	0,00	0,00	0,00	0,00	0,00
1.06	1.06.2.08.0.00.01.0000	1.06.01.2.02.0003	Pelaksanaan Penatausahaan dan Pengujian/Verifikasi Keuangan SKPD	148.831.000,00	148.827.500,00	0,00	0,00	0,00	0,00	0,00	0,00
1.06	1.06.2.08.0.00.01.0000	1.06.01.2.02.0004	Koordinasi dan Pelaksanaan Akuntansi SKPD	774.000,00	768.500,00	0,00	0,00	0,00	0,00	0,00	0,00
1.06	1.06.2.08.0.00.01.0000	1.06.01.2.02.0005	Koordinasi dan Penyusunan Laporan Keuangan Akhir Tahun SKPD	907.000,00	739.500,00	0,00	0,00	0,00	0,00	0,00	0,00
1.06	1.06.2.08.0.00.01.0000	1.06.01.2.02.0006	Pengelolaan dan Penyiapan Bahan Tanggapan Pemeriksaan	1.240.000,00	1.232.500,00	0,00	0,00	0,00	0,00	0,00	0,00
1.06	1.06.2.08.0.00.01.0000	1.06.01.2.02.0007	Koordinasi dan Penyusunan Laporan Keuangan Bulanan/ Triwulanan/ Semesteran SKPD	1.201.000,00	1.031.000,00	0,00	0,00	0,00	0,00	0,00	0,00
1.06	1.06.2.08.0.00.01.0000	1.06.01.2.06	Administrasi Umum Perangkat Daerah	136.968.400,00	135.186.851,00	0,00	0,00	0,00	0,00	0,00	0,00
1.06	1.06.2.08.0.00.01.0000	1.06.01.2.06.0001	Penyediaan Komponen Instalasi Listrik/Penerangan Bangunan Kantor	915.000,00	915.000,00	0,00	0,00	0,00	0,00	0,00	0,00
1.06	1.06.2.08.0.00.01.0000	1.06.01.2.06.0003	Penyediaan Peralatan Rumah Tangga	2.095.000,00	2.095.000,00	0,00	0,00	0,00	0,00	0,00	0,00
1.06	1.06.2.08.0.00.01.0000	1.06.01.2.06.0005	Penyediaan Barang Cetakan dan Penggandaan	13.727.000,00	13.635.558,00	0,00	0,00	0,00	0,00	0,00	0,00
1.06	1.06.2.08.0.00.01.0000	1.06.01.2.06.0009	Penyelenggaraan Rapat Koordinasi dan Konsultasi SKPD	111.756.400,00	110.066.293,00	0,00	0,00	0,00	0,00	0,00	0,00
1.06	1.06.2.08.0.00.01.0000	1.06.01.2.06.0010	Penatausahaan Arsip Dinamis pada SKPD	8.475.000,00	8.475.000,00	0,00	0,00	0,00	0,00	0,00	0,00

Kode			Uraian Urusan, Organisasi, Program, Kegiatan dan Sub Kegiatan	Kelompok Belanja							
				Operasi		Modal		Tak Terduga		Transfer	
				Anggaran	Realisasi	Anggaran	Realisasi	Anggaran	Realisasi	Anggaran	Realisasi
1			2	3	4	5	6	7	8	9	10
1.06	1.06.2.08.0.00.01.0000	1.06.01.2.08	Penyediaan Jasa Penunjang Urusan Pemerintahan Daerah	203.378.981,00	189.275.094,70	0,00	0,00	0,00	0,00	0,00	0,00
1.06	1.06.2.08.0.00.01.0000	1.06.01.2.08.0001	Penyediaan Jasa Surat Menyurat	2.131.000,00	2.107.500,00	0,00	0,00	0,00	0,00	0,00	0,00
1.06	1.06.2.08.0.00.01.0000	1.06.01.2.08.0002	Penyediaan Jasa Komunikasi, Sumber Daya Air dan Listrik	63.058.904,00	48.989.452,00	0,00	0,00	0,00	0,00	0,00	0,00
1.06	1.06.2.08.0.00.01.0000	1.06.01.2.08.0003	Penyediaan Jasa Peralatan dan Perlengkapan Kantor	6.330.000,00	6.319.100,00	0,00	0,00	0,00	0,00	0,00	0,00
1.06	1.06.2.08.0.00.01.0000	1.06.01.2.08.0004	Penyediaan Jasa Pelayanan Umum Kantor	131.859.077,00	131.859.042,70	0,00	0,00	0,00	0,00	0,00	0,00
1.06	1.06.2.08.0.00.01.0000	1.06.01.2.09	Pemeliharaan Barang Milik Daerah Penunjang Urusan Pemerintahan Daerah	17.060.896,00	16.641.596,00	0,00	0,00	0,00	0,00	0,00	0,00
1.06	1.06.2.08.0.00.01.0000	1.06.01.2.09.0001	Penyediaan Jasa Pemeliharaan, Biaya Pemeliharaan, dan Pajak Kendaraan Perorangan Dinas atau Kendaraan Dinas Jabatan	10.155.300,00	10.108.000,00	0,00	0,00	0,00	0,00	0,00	0,00
1.06	1.06.2.08.0.00.01.0000	1.06.01.2.09.0002	Penyediaan Jasa Pemeliharaan, Biaya Pemeliharaan, Pajak dan Perizinan Kendaraan Dinas Operasional atau Lapangan	6.905.596,00	6.533.596,00	0,00	0,00	0,00	0,00	0,00	0,00
1.06	1.06.2.08.0.00.01.0000	1.06.02	PROGRAM PEMBERDAYAAN SOSIAL	177.690.000,00	159.637.500,00	0,00	0,00	0,00	0,00	0,00	0,00
1.06	1.06.2.08.0.00.01.0000	1.06.02.2.03	Pengembangan Potensi Sumber Kesejahteraan Sosial Daerah Kabupaten/Kota	177.690.000,00	159.637.500,00	0,00	0,00	0,00	0,00	0,00	0,00
1.06	1.06.2.08.0.00.01.0000	1.06.02.2.03.0002	Peningkatan Kemampuan Potensi Tenaga Kesejahteraan Sosial Kecamatan Kewenangan Kabupaten/Kota	163.750.000,00	145.712.500,00	0,00	0,00	0,00	0,00	0,00	0,00
1.06	1.06.2.08.0.00.01.0000	1.06.02.2.03.0004	Peningkatan Kemampuan Potensi Sumber Kesejahteraan Sosial Kelembagaan Masyarakat Kewenangan Kabupaten/Kota	13.940.000,00	13.925.000,00	0,00	0,00	0,00	0,00	0,00	0,00
1.06	1.06.2.08.0.00.01.0000	1.06.03	PROGRAM PENANGANAN WARGA NEGARA MIGRAN KORBAN TINDAK KEKERASAN	2.429.000,00	201.000,00	0,00	0,00	0,00	0,00	0,00	0,00
1.06	1.06.2.08.0.00.01.0000	1.06.03.2.01	Pemulangan Warga Negara Migran Korban Tindak Kekerasan dari Titik Debarkasi di Daerah Kabupaten/Kota untuk Dipulangkan ke Desa/Kelurahan Asal	2.429.000,00	201.000,00	0,00	0,00	0,00	0,00	0,00	0,00
1.06	1.06.2.08.0.00.01.0000	1.06.03.2.01.0001	Fasilitasi Pemulangan Warga Negara Migran Korban Tindak Kekerasan dari Titik Debarkasi di Daerah Kabupaten/Kota untuk dipulangkan ke Desa/Kelurahan Asal	2.429.000,00	201.000,00	0,00	0,00	0,00	0,00	0,00	0,00
1.06	1.06.2.08.0.00.01.0000	1.06.04	PROGRAM REHABILITASI SOSIAL	443.414.000,00	430.126.089,00	0,00	0,00	0,00	0,00	0,00	0,00
1.06	1.06.2.08.0.00.01.0000	1.06.04.2.01	Rehabilitasi Sosial Dasar Penyandang Disabilitas Terlantar, Anak Terlantar, Lanjut Usia Terlantar, serta Gelandangan Pengemis di Luar Panti Sosial	443.414.000,00	430.126.089,00	0,00	0,00	0,00	0,00	0,00	0,00
1.06	1.06.2.08.0.00.01.0000	1.06.04.2.01.0001	Penyediaan Permakanan	104.812.000,00	103.368.880,00	0,00	0,00	0,00	0,00	0,00	0,00
1.06	1.06.2.08.0.00.01.0000	1.06.04.2.01.0002	Penyediaan Sandang	18.168.200,00	16.750.100,00	0,00	0,00	0,00	0,00	0,00	0,00
1.06	1.06.2.08.0.00.01.0000	1.06.04.2.01.0003	Penyediaan Alat Bantu	203.648.000,00	202.938.940,00	0,00	0,00	0,00	0,00	0,00	0,00
1.06	1.06.2.08.0.00.01.0000	1.06.04.2.01.0004	Pemberian Pelayanan Reunifikasi Keluarga	8.334.400,00	6.687.400,00	0,00	0,00	0,00	0,00	0,00	0,00
1.06	1.06.2.08.0.00.01.0000	1.06.04.2.01.0012	Pemberian Layanan Rujukan	108.451.400,00	100.380.769,00	0,00	0,00	0,00	0,00	0,00	0,00
1.06	1.06.2.08.0.00.01.0000	1.06.05	PROGRAM PERLINDUNGAN DAN JAMINAN SOSIAL	66.388.200,00	60.997.400,00	0,00	0,00	0,00	0,00	0,00	0,00
1.06	1.06.2.08.0.00.01.0000	1.06.05.2.02	Pengelolaan Data Fakir Miskin Cakupan Daerah Kabupaten/Kota	66.388.200,00	60.997.400,00	0,00	0,00	0,00	0,00	0,00	0,00
1.06	1.06.2.08.0.00.01.0000	1.06.05.2.02.0001	Pendataan Fakir Miskin Cakupan Daerah Kabupaten/Kota	8.786.000,00	8.419.000,00	0,00	0,00	0,00	0,00	0,00	0,00
1.06	1.06.2.08.0.00.01.0000	1.06.05.2.02.0002	Pengelolaan Data Fakir Miskin Cakupan Daerah Kabupaten/Kota	39.734.100,00	39.131.700,00	0,00	0,00	0,00	0,00	0,00	0,00
1.06	1.06.2.08.0.00.01.0000	1.06.05.2.02.0003	Fasilitasi Bantuan Sosial Kesejahteraan Keluarga	17.868.100,00	13.446.700,00	0,00	0,00	0,00	0,00	0,00	0,00
1.06	1.06.2.08.0.00.01.0000	1.06.06	PROGRAM PENANGANAN BENCANA	64.538.700,00	62.969.600,00	0,00	0,00	0,00	0,00	0,00	0,00
1.06	1.06.2.08.0.00.01.0000	1.06.06.2.01	Perlindungan Sosial Korban Bencana Alam dan Sosial Kabupaten/Kota	43.598.700,00	42.034.600,00	0,00	0,00	0,00	0,00	0,00	0,00
1.06	1.06.2.08.0.00.01.0000	1.06.06.2.01.0001	Penyediaan Makanan	34.748.700,00	33.409.600,00	0,00	0,00	0,00	0,00	0,00	0,00
1.06	1.06.2.08.0.00.01.0000	1.06.06.2.01.0002	Penyediaan Sandang	8.850.000,00	8.625.000,00	0,00	0,00	0,00	0,00	0,00	0,00
1.06	1.06.2.08.0.00.01.0000	1.06.06.2.02	Penyelenggaraan Pemberdayaan Masyarakat Terhadap Kesiapsiagaan Bencana Kabupaten/Kota	20.940.000,00	20.935.000,00	0,00	0,00	0,00	0,00	0,00	0,00
1.06	1.06.2.08.0.00.01.0000	1.06.06.2.02.0002	Koordinasi, Sosialisasi dan Pelaksanaan Taruna Siaga Bencana	20.940.000,00	20.935.000,00	0,00	0,00	0,00	0,00	0,00	0,00
1.06	1.06.2.08.0.00.01.0000	1.06.07	PROGRAM PENGELOLAAN TAMAN MAKAM PAHLAWAN	26.400.000,00	26.400.000,00	0,00	0,00	0,00	0,00	0,00	0,00
1.06	1.06.2.08.0.00.01.0000	1.06.07.2.01	Pemeliharaan Taman Makam Pahlawan Nasional Kabupaten/Kota	26.400.000,00	26.400.000,00	0,00	0,00	0,00	0,00	0,00	0,00
1.06	1.06.2.08.0.00.01.0000	1.06.07.2.01.0002	Pemeliharaan Taman Makam Pahlawan Nasional Kabupaten/Kota	26.400.000,00	26.400.000,00	0,00	0,00	0,00	0,00	0,00	0,00

Kode			Uraian Urusan, Organisasi, Program, Kegiatan dan Sub Kegiatan	Kelompok Belanja							
				Operasi		Modal		Tak Terduga		Transfer	
				Anggaran	Realisasi	Anggaran	Realisasi	Anggaran	Realisasi	Anggaran	Realisasi
1			2	3	4	5	6	7	8	9	10
2			URUSAN PEMERINTAHAN WAJIB YANG TIDAK BERKAITAN DENGAN PELAYANAN DASAR	84.164.888.136,00	77.640.783.165,77	3.052.724.938,00	3.042.988.431,73	0,00	0,00	0,00	0,00
2.07			URUSAN PEMERINTAHAN BIDANG TENAGA KERJA	6.311.533.400,00	5.945.550.298,00	15.000.000,00	14.962.800,00	0,00	0,00	0,00	0,00
2.07	2.07.3.31.3.32.01.0000		DINAS TENAGA KERJA, PERINDUSTRIAN DAN TRANSMIGRASI	6.311.533.400,00	5.945.550.298,00	15.000.000,00	14.962.800,00	0,00	0,00	0,00	0,00
2.07	2.07.3.31.3.32.01.0000	2.07.01	PROGRAM PENUNJANG URUSAN PEMERINTAHAN DAERAH KABUPATEN/KOTA	5.631.824.820,00	5.387.634.318,00	15.000.000,00	14.962.800,00	0,00	0,00	0,00	0,00
2.07	2.07.3.31.3.32.01.0000	2.07.01.2.01	Perencanaan, Penganggaran, dan Evaluasi Kinerja Perangkat Daerah	129.231.000,00	128.517.680,00	0,00	0,00	0,00	0,00	0,00	0,00
2.07	2.07.3.31.3.32.01.0000	2.07.01.2.01.0001	Penyusunan Dokumen Perencanaan Perangkat Daerah	59.599.400,00	59.543.340,00	0,00	0,00	0,00	0,00	0,00	0,00
2.07	2.07.3.31.3.32.01.0000	2.07.01.2.01.0002	Koordinasi dan Penyusunan Dokumen RKA-SKPD	8.174.000,00	8.133.400,00	0,00	0,00	0,00	0,00	0,00	0,00
2.07	2.07.3.31.3.32.01.0000	2.07.01.2.01.0003	Koordinasi dan Penyusunan Dokumen Perubahan RKA-SKPD	8.174.000,00	8.103.150,00	0,00	0,00	0,00	0,00	0,00	0,00
2.07	2.07.3.31.3.32.01.0000	2.07.01.2.01.0004	Koordinasi dan Penyusunan DPA-SKPD	8.240.500,00	8.198.585,00	0,00	0,00	0,00	0,00	0,00	0,00
2.07	2.07.3.31.3.32.01.0000	2.07.01.2.01.0005	Koordinasi dan Penyusunan Perubahan DPA- SKPD	8.324.000,00	8.164.200,00	0,00	0,00	0,00	0,00	0,00	0,00
2.07	2.07.3.31.3.32.01.0000	2.07.01.2.01.0006	Koordinasi dan Penyusunan Laporan Capaian Kinerja dan Ikhtisar Realisasi Kinerja SKPD	8.799.500,00	8.750.875,00	0,00	0,00	0,00	0,00	0,00	0,00
2.07	2.07.3.31.3.32.01.0000	2.07.01.2.01.0007	Evaluasi Kinerja Perangkat Daerah	27.919.600,00	27.624.130,00	0,00	0,00	0,00	0,00	0,00	0,00
2.07	2.07.3.31.3.32.01.0000	2.07.01.2.02	Administrasi Keuangan Perangkat Daerah	4.099.978.745,00	3.866.816.901,00	0,00	0,00	0,00	0,00	0,00	0,00
2.07	2.07.3.31.3.32.01.0000	2.07.01.2.02.0001	Penyediaan Gaji dan Tunjangan ASN	3.883.677.545,00	3.650.907.876,00	0,00	0,00	0,00	0,00	0,00	0,00
2.07	2.07.3.31.3.32.01.0000	2.07.01.2.02.0002	Penyediaan Administrasi Pelaksanaan Tugas ASN	6.742.400,00	6.712.725,00	0,00	0,00	0,00	0,00	0,00	0,00
2.07	2.07.3.31.3.32.01.0000	2.07.01.2.02.0003	Pelaksanaan Penatausahaan dan Pengujian/Verifikasi Keuangan SKPD	183.520.000,00	183.451.710,00	0,00	0,00	0,00	0,00	0,00	0,00
2.07	2.07.3.31.3.32.01.0000	2.07.01.2.02.0005	Koordinasi dan Penyusunan Laporan Keuangan Akhir Tahun SKPD	7.597.800,00	7.416.100,00	0,00	0,00	0,00	0,00	0,00	0,00
2.07	2.07.3.31.3.32.01.0000	2.07.01.2.02.0006	Pengelolaan dan Penyiapan Bahan Tanggapan Pemeriksaan	2.500.000,00	2.483.560,00	0,00	0,00	0,00	0,00	0,00	0,00
2.07	2.07.3.31.3.32.01.0000	2.07.01.2.02.0007	Koordinasi dan Penyusunan Laporan Keuangan Bulanan/ Triwulanan/ Semesteran SKPD	13.875.000,00	13.785.130,00	0,00	0,00	0,00	0,00	0,00	0,00
2.07	2.07.3.31.3.32.01.0000	2.07.01.2.02.0008	Penyusunan Pelaporan dan Analisis Prognosis Realisasi Anggaran	2.066.000,00	2.059.800,00	0,00	0,00	0,00	0,00	0,00	0,00
2.07	2.07.3.31.3.32.01.0000	2.07.01.2.03	Administrasi Barang Milik Daerah pada Perangkat Daerah	6.198.000,00	6.165.750,00	0,00	0,00	0,00	0,00	0,00	0,00
2.07	2.07.3.31.3.32.01.0000	2.07.01.2.03.0001	Penyusunan Perencanaan Kebutuhan Barang Milik Daerah SKPD	2.066.000,00	2.055.250,00	0,00	0,00	0,00	0,00	0,00	0,00
2.07	2.07.3.31.3.32.01.0000	2.07.01.2.03.0005	Rekonsiliasi dan Penyusunan Laporan Barang Milik Daerah pada SKPD	2.066.000,00	2.055.250,00	0,00	0,00	0,00	0,00	0,00	0,00
2.07	2.07.3.31.3.32.01.0000	2.07.01.2.03.0006	Penatausahaan Barang Milik Daerah pada SKPD	2.066.000,00	2.055.250,00	0,00	0,00	0,00	0,00	0,00	0,00
2.07	2.07.3.31.3.32.01.0000	2.07.01.2.05	Administrasi Kepegawaian Perangkat Daerah	74.503.200,00	69.998.360,00	0,00	0,00	0,00	0,00	0,00	0,00
2.07	2.07.3.31.3.32.01.0000	2.07.01.2.05.0001	Peningkatan Sarana dan Prasarana Disiplin Pegawai	4.110.000,00	0,00	0,00	0,00	0,00	0,00	0,00	0,00
2.07	2.07.3.31.3.32.01.0000	2.07.01.2.05.0003	Pendataan dan Pengolahan Administrasi Kepegawaian	18.340.000,00	18.211.380,00	0,00	0,00	0,00	0,00	0,00	0,00
2.07	2.07.3.31.3.32.01.0000	2.07.01.2.05.0004	Koordinasi dan Pelaksanaan Sistem Informasi Kepegawaian	28.309.200,00	28.258.400,00	0,00	0,00	0,00	0,00	0,00	0,00
2.07	2.07.3.31.3.32.01.0000	2.07.01.2.05.0005	Monitoring, Evaluasi, dan Penilaian Kinerja Pegawai	18.910.000,00	18.778.580,00	0,00	0,00	0,00	0,00	0,00	0,00
2.07	2.07.3.31.3.32.01.0000	2.07.01.2.05.0009	Pendidikan dan Pelatihan Pegawai Berdasarkan Tugas dan Fungsi	4.834.000,00	4.750.000,00	0,00	0,00	0,00	0,00	0,00	0,00
2.07	2.07.3.31.3.32.01.0000	2.07.01.2.06	Administrasi Umum Perangkat Daerah	668.104.700,00	665.240.700,00	15.000.000,00	14.962.800,00	0,00	0,00	0,00	0,00
2.07	2.07.3.31.3.32.01.0000	2.07.01.2.06.0001	Penyediaan Komponen Instalasi Listrik/Penerangan Bangunan Kantor	38.089.000,00	38.025.000,00	0,00	0,00	0,00	0,00	0,00	0,00
2.07	2.07.3.31.3.32.01.0000	2.07.01.2.06.0002	Penyediaan Peralatan dan Perlengkapan Kantor	97.527.900,00	97.386.300,00	15.000.000,00	14.962.800,00	0,00	0,00	0,00	0,00
2.07	2.07.3.31.3.32.01.0000	2.07.01.2.06.0003	Penyediaan Peralatan Rumah Tangga	14.866.200,00	13.999.700,00	0,00	0,00	0,00	0,00	0,00	0,00
2.07	2.07.3.31.3.32.01.0000	2.07.01.2.06.0005	Penyediaan Barang Cetakan dan Penggandaan	38.164.000,00	37.754.400,00	0,00	0,00	0,00	0,00	0,00	0,00
2.07	2.07.3.31.3.32.01.0000	2.07.01.2.06.0009	Penyelenggaraan Rapat Koordinasi dan Konsultasi SKPD	479.457.600,00	478.075.300,00	0,00	0,00	0,00	0,00	0,00	0,00
2.07	2.07.3.31.3.32.01.0000	2.07.01.2.08	Penyediaan Jasa Penunjang Urusan Pemerintahan Daerah	387.749.975,00	385.627.067,00	0,00	0,00	0,00	0,00	0,00	0,00
2.07	2.07.3.31.3.32.01.0000	2.07.01.2.08.0001	Penyediaan Jasa Surat Menyurat	1.450.000,00	1.449.750,00	0,00	0,00	0,00	0,00	0,00	0,00
2.07	2.07.3.31.3.32.01.0000	2.07.01.2.08.0002	Penyediaan Jasa Komunikasi, Sumber Daya Air dan Listrik	71.104.070,00	70.903.642,00	0,00	0,00	0,00	0,00	0,00	0,00
2.07	2.07.3.31.3.32.01.0000	2.07.01.2.08.0004	Penyediaan Jasa Pelayanan Umum Kantor	315.195.905,00	313.273.675,00	0,00	0,00	0,00	0,00	0,00	0,00

Kode			Uraian Urusan, Organisasi, Program, Kegiatan dan Sub Kegiatan	Kelompok Belanja							
				Operasi		Modal		Tak Terduga		Transfer	
				Anggaran	Realisasi	Anggaran	Realisasi	Anggaran	Realisasi	Anggaran	Realisasi
1			2	3	4	5	6	7	8	9	10
2.07	2.07.3.31.3.32.01.0000	2.07.01.2.09	Pemeliharaan Barang Milik Daerah Penunjang Urusan Pemerintahan Daerah	266.059.200,00	265.267.860,00	0,00	0,00	0,00	0,00	0,00	0,00
2.07	2.07.3.31.3.32.01.0000	2.07.01.2.09.0001	Penyediaan Jasa Pemeliharaan, Biaya Pemeliharaan, dan Pajak Kendaraan Perorangan Dinas atau Kendaraan Dinas Jabatan	199.904.200,00	199.585.255,00	0,00	0,00	0,00	0,00	0,00	0,00
2.07	2.07.3.31.3.32.01.0000	2.07.01.2.09.0002	Penyediaan Jasa Pemeliharaan, Biaya Pemeliharaan, Pajak dan Perizinan Kendaraan Dinas Operasional atau Lapangan	11.080.000,00	10.980.000,00	0,00	0,00	0,00	0,00	0,00	0,00
2.07	2.07.3.31.3.32.01.0000	2.07.01.2.09.0006	Pemeliharaan Peralatan dan Mesin Lainnya	55.075.000,00	54.702.605,00	0,00	0,00	0,00	0,00	0,00	0,00
2.07	2.07.3.31.3.32.01.0000	2.07.02	PROGRAM PERENCANAAN TENAGA KERJA	6.551.800,00	6.533.850,00	0,00	0,00	0,00	0,00	0,00	0,00
2.07	2.07.3.31.3.32.01.0000	2.07.02.2.01	Penyusunan Rencana Tenaga Kerja (RTK)	6.551.800,00	6.533.850,00	0,00	0,00	0,00	0,00	0,00	0,00
2.07	2.07.3.31.3.32.01.0000	2.07.02.2.01.0001	Penyusunan Rencana Tenaga Kerja Makro	6.551.800,00	6.533.850,00	0,00	0,00	0,00	0,00	0,00	0,00
2.07	2.07.3.31.3.32.01.0000	2.07.03	PROGRAM PELATIHAN KERJA DAN PRODUKTIVITAS TENAGA KERJA	28.258.500,00	28.252.000,00	0,00	0,00	0,00	0,00	0,00	0,00
2.07	2.07.3.31.3.32.01.0000	2.07.03.2.01	Pelaksanaan Pelatihan berdasarkan Unit Kompetensi	22.060.500,00	22.054.500,00	0,00	0,00	0,00	0,00	0,00	0,00
2.07	2.07.3.31.3.32.01.0000	2.07.03.2.01.0001	Proses Pelaksanaan Pendidikan dan Pelatihan Keterampilan bagi Pencari Kerja berdasarkan Klaster Kompetensi	22.060.500,00	22.054.500,00	0,00	0,00	0,00	0,00	0,00	0,00
2.07	2.07.3.31.3.32.01.0000	2.07.03.2.02	Pembinaan Lembaga Pelatihan Kerja Swasta	6.198.000,00	6.197.500,00	0,00	0,00	0,00	0,00	0,00	0,00
2.07	2.07.3.31.3.32.01.0000	2.07.03.2.02.0001	Pembinaan Lembaga Pelatihan Kerja Swasta	6.198.000,00	6.197.500,00	0,00	0,00	0,00	0,00	0,00	0,00
2.07	2.07.3.31.3.32.01.0000	2.07.04	PROGRAM PENEMPATAN TENAGA KERJA	67.398.700,00	67.021.750,00	0,00	0,00	0,00	0,00	0,00	0,00
2.07	2.07.3.31.3.32.01.0000	2.07.04.2.01	Pelayanan antar Kerja di Daerah Kabupaten/Kota	64.387.900,00	64.111.450,00	0,00	0,00	0,00	0,00	0,00	0,00
2.07	2.07.3.31.3.32.01.0000	2.07.04.2.01.0002	Pelayanan antar Kerja	45.797.900,00	45.557.600,00	0,00	0,00	0,00	0,00	0,00	0,00
2.07	2.07.3.31.3.32.01.0000	2.07.04.2.01.0003	Penyuluhan dan Bimbingan Jabatan bagi Pencari Kerja	1.800.000,00	1.765.000,00	0,00	0,00	0,00	0,00	0,00	0,00
2.07	2.07.3.31.3.32.01.0000	2.07.04.2.01.0005	Perluasan Kesempatan Kerja	16.790.000,00	16.788.850,00	0,00	0,00	0,00	0,00	0,00	0,00
2.07	2.07.3.31.3.32.01.0000	2.07.04.2.04	Pelindungan PMI (Pra dan Purna Penempatan) di Daerah Kabupaten/Kota	3.010.800,00	2.910.300,00	0,00	0,00	0,00	0,00	0,00	0,00
2.07	2.07.3.31.3.32.01.0000	2.07.04.2.04.0001	Peningkatan Pelindungan dan Kompetensi Calon Pekerja Migran Indonesia (PMI)/Pekerja Migran Indonesia (PMI)	3.010.800,00	2.910.300,00	0,00	0,00	0,00	0,00	0,00	0,00
2.07	2.07.3.31.3.32.01.0000	2.07.05	PROGRAM HUBUNGAN INDUSTRIAL	577.499.580,00	456.108.380,00	0,00	0,00	0,00	0,00	0,00	0,00
2.07	2.07.3.31.3.32.01.0000	2.07.05.2.01	Pengesahan Peraturan Perusahaan dan Pendaftaran Perjanjian Kerja Bersama untuk Perusahaan yang Hanya Beroperasi dalam 1 (Satu) Daerah Kabupaten/Kota	54.404.500,00	54.383.600,00	0,00	0,00	0,00	0,00	0,00	0,00
2.07	2.07.3.31.3.32.01.0000	2.07.05.2.01.0003	Penyelenggaraan Pendataan dan Informasi Sarana Hubungan Industrial dan Jaminan Sosial Tenaga Kerja serta Pengupahan	54.404.500,00	54.383.600,00	0,00	0,00	0,00	0,00	0,00	0,00
2.07	2.07.3.31.3.32.01.0000	2.07.05.2.02	Pencegahan dan Penyelesaian Perselisihan Hubungan Industrial, Mogok Kerja dan Penutupan Perusahaan di Daerah Kabupaten/Kota	523.095.080,00	401.724.780,00	0,00	0,00	0,00	0,00	0,00	0,00
2.07	2.07.3.31.3.32.01.0000	2.07.05.2.02.0001	Pencegahan Perselisihan Hubungan Industrial, Mogok Kerja, dan Penutupan Perusahaan yang Berakibat/Berdampak pada Kepentingan di 1 (Satu) Daerah Kabupaten/Kota	60.205.100,00	60.170.050,00	0,00	0,00	0,00	0,00	0,00	0,00
2.07	2.07.3.31.3.32.01.0000	2.07.05.2.02.0002	Penyelesaian Perselisihan Hubungan Industrial, Mogok Kerja, dan Penutupan Perusahaan yang Berakibat/Berdampak pada Kepentingan di 1 (satu) Daerah Kabupaten/Kota	2.181.500,00	2.163.300,00	0,00	0,00	0,00	0,00	0,00	0,00
2.07	2.07.3.31.3.32.01.0000	2.07.05.2.02.0004	Pelaksanaan Operasional Lembaga Kerja Sama Tripartit Daerah Kabupaten/Kota	1.000.000,00	996.880,00	0,00	0,00	0,00	0,00	0,00	0,00
2.07	2.07.3.31.3.32.01.0000	2.07.05.2.02.0005	Pengembangan Pelaksanaan Jaminan Sosial Tenaga Kerja dan Fasilitas Kesejahteraan Pekerja	459.708.480,00	338.394.550,00	0,00	0,00	0,00	0,00	0,00	0,00
2.08			URUSAN PEMERINTAHAN BIDANG PEMBERDAYAAN PEREMPUAN DAN PERLINDUNGAN ANAK	166.084.500,00	162.866.600,00	0,00	0,00	0,00	0,00	0,00	0,00
2.08	1.06.2.08.0.00.01.0000		DINAS SOSIAL, PEMBERDAYAAN PEREMPUAN DAN PERLINDUNGAN ANAK	166.084.500,00	162.866.600,00	0,00	0,00	0,00	0,00	0,00	0,00
2.08	1.06.2.08.0.00.01.0000	2.08.02	PROGRAM PENGARUSUTAMAAN GENDER DAN PEMBERDAYAAN PEREMPUAN	24.780.000,00	23.847.600,00	0,00	0,00	0,00	0,00	0,00	0,00
2.08	1.06.2.08.0.00.01.0000	2.08.02.2.01	Pelembagaan Pengarusutamaan Gender (PUG) pada Lembaga Pemerintah Kewenangan Kabupaten/Kota	24.780.000,00	23.847.600,00	0,00	0,00	0,00	0,00	0,00	0,00

Kode			Uraian Urusan, Organisasi, Program, Kegiatan dan Sub Kegiatan	Kelompok Belanja							
				Operasi		Modal		Tak Terduga		Transfer	
				Anggaran	Realisasi	Anggaran	Realisasi	Anggaran	Realisasi	Anggaran	Realisasi
1			2	3	4	5	6	7	8	9	10
2.08	1.06.2.08.0.00.01.0000	2.08.02.2.01.0008	Sosialisasi kebijakan penyelenggaraan PUG kewenangan Kab/Kota	24.780.000,00	23.847.600,00	0,00	0,00	0,00	0,00	0,00	0,00
2.08	1.06.2.08.0.00.01.0000	2.08.03	PROGRAM PERLINDUNGAN PEREMPUAN	19.015.000,00	18.217.500,00	0,00	0,00	0,00	0,00	0,00	0,00
2.08	1.06.2.08.0.00.01.0000	2.08.03.2.02	Penyediaan Layanan Rujukan Lanjutan bagi Perempuan Korban Kekerasan yang Memerlukan Koordinasi Kewenangan Kabupaten/Kota	19.015.000,00	18.217.500,00	0,00	0,00	0,00	0,00	0,00	0,00
2.08	1.06.2.08.0.00.01.0000	2.08.03.2.02.0002	Koordinasi dan Sinkronisasi Pelaksanaan Penyediaan Layanan Rujukan Lanjutan bagi Perempuan Korban Kekerasan Kewenangan Kabupaten/Kota	19.015.000,00	18.217.500,00	0,00	0,00	0,00	0,00	0,00	0,00
2.08	1.06.2.08.0.00.01.0000	2.08.06	PROGRAM PEMENUHAN HAK ANAK (PHA)	95.541.000,00	94.160.000,00	0,00	0,00	0,00	0,00	0,00	0,00
2.08	1.06.2.08.0.00.01.0000	2.08.06.2.01	Pelembagaan PHA pada Lembaga Pemerintah, Nonpemerintah, dan Dunia Usaha Kewenangan Kabupaten/Kota	38.919.000,00	38.395.500,00	0,00	0,00	0,00	0,00	0,00	0,00
2.08	1.06.2.08.0.00.01.0000	2.08.06.2.01.0002	Koordinasi dan Sinkronisasi Pelembagaan Pemenuhan Hak Anak Kewenangan Kabupaten/Kota	38.919.000,00	38.395.500,00	0,00	0,00	0,00	0,00	0,00	0,00
2.08	1.06.2.08.0.00.01.0000	2.08.06.2.02	Penguatan dan Pengembangan Lembaga Penyedia Layanan Peningkatan Kualitas Hidup Anak Kewenangan Kabupaten/Kota	56.622.000,00	55.764.500,00	0,00	0,00	0,00	0,00	0,00	0,00
2.08	1.06.2.08.0.00.01.0000	2.08.06.2.02.0002	Koordinasi dan Sinkronisasi Pelaksanaan Pendampingan Peningkatan Kualitas Hidup Anak Tingkat Daerah Kabupaten/Kota	19.731.500,00	19.572.500,00	0,00	0,00	0,00	0,00	0,00	0,00
2.08	1.06.2.08.0.00.01.0000	2.08.06.2.02.0003	Pengembangan Komunikasi, Informasi dan Edukasi Pemenuhan Hak Anak bagi Lembaga Penyedia Layanan Peningkatan Kualitas Hidup Anak Tingkat Daerah Kabupaten/Kota	36.890.500,00	36.192.000,00	0,00	0,00	0,00	0,00	0,00	0,00
2.08	1.06.2.08.0.00.01.0000	2.08.07	PROGRAM PERLINDUNGAN KHUSUS ANAK	26.748.500,00	26.641.500,00	0,00	0,00	0,00	0,00	0,00	0,00
2.08	1.06.2.08.0.00.01.0000	2.08.07.2.02	Penyediaan Layanan bagi Anak yang Memerlukan Perlindungan Khusus yang Memerlukan Koordinasi Tingkat Daerah Kabupaten/Kota	26.748.500,00	26.641.500,00	0,00	0,00	0,00	0,00	0,00	0,00
2.08	1.06.2.08.0.00.01.0000	2.08.07.2.02.0005	Penyediaan Layanan Pengaduan Masyarakat bagi Anak yang Memerlukan Perlindungan Khusus Tingkat Daerah Kabupaten/Kota	26.748.500,00	26.641.500,00	0,00	0,00	0,00	0,00	0,00	0,00
2.09			URUSAN PEMERINTAHAN BIDANG PANGAN	740.000.725,00	253.256.008,00	0,00	0,00	0,00	0,00	0,00	0,00
2.09	3.27.2.09.0.00.01.0000		DINAS PERTANIAN DAN PANGAN	740.000.725,00	253.256.008,00	0,00	0,00	0,00	0,00	0,00	0,00
2.09	3.27.2.09.0.00.01.0000	2.09.03	PROGRAM PENINGKATAN DIVERSIFIKASI DAN KETAHANAN PANGAN MASYARAKAT	704.785.125,00	219.329.515,00	0,00	0,00	0,00	0,00	0,00	0,00
2.09	3.27.2.09.0.00.01.0000	2.09.03.2.01	Penyediaan dan Penyaluran Pangan Pokok atau Pangan Lainnya sesuai dengan Kebutuhan Daerah Kabupaten/Kota dalam rangka Stabilisasi Pasokan dan Harga Pangan	155.000.000,00	152.222.626,00	0,00	0,00	0,00	0,00	0,00	0,00
2.09	3.27.2.09.0.00.01.0000	2.09.03.2.01.0015	Pemantauan Harga dan Pasokan Pangan	145.300.000,00	142.624.226,00	0,00	0,00	0,00	0,00	0,00	0,00
2.09	3.27.2.09.0.00.01.0000	2.09.03.2.01.0016	Penyusunan Neraca Bahan Makanan (NBM)	9.700.000,00	9.598.400,00	0,00	0,00	0,00	0,00	0,00	0,00
2.09	3.27.2.09.0.00.01.0000	2.09.03.2.02	Pengelolaan dan Keseimbangan Cadangan Pangan Kabupaten/Kota	500.000.000,00	18.637.800,00	0,00	0,00	0,00	0,00	0,00	0,00
2.09	3.27.2.09.0.00.01.0000	2.09.03.2.02.0003	Pengadaan Cadangan Pangan Pemerintah Kabupaten/Kota	500.000.000,00	18.637.800,00	0,00	0,00	0,00	0,00	0,00	0,00
2.09	3.27.2.09.0.00.01.0000	2.09.03.2.04	Pelaksanaan Pencapaian Target Konsumsi Pangan Perkapita/Tahun sesuai dengan Angka Kecukupan Gizi	49.785.125,00	48.469.089,00	0,00	0,00	0,00	0,00	0,00	0,00
2.09	3.27.2.09.0.00.01.0000	2.09.03.2.04.0002	Pemberdayaan Masyarakat dalam Penganekaragaman Konsumsi Pangan Berbasis Sumber Daya Lokal	49.785.125,00	48.469.089,00	0,00	0,00	0,00	0,00	0,00	0,00
2.09	3.27.2.09.0.00.01.0000	2.09.04	PROGRAM PENANGANAN KERAWANAN PANGAN	10.000.600,00	9.922.800,00	0,00	0,00	0,00	0,00	0,00	0,00
2.09	3.27.2.09.0.00.01.0000	2.09.04.2.01	Penyusunan Peta Kerentanan dan Ketahanan Pangan Kecamatan	10.000.600,00	9.922.800,00	0,00	0,00	0,00	0,00	0,00	0,00
2.09	3.27.2.09.0.00.01.0000	2.09.04.2.01.0001	Penyusunan, Pemutakhiran dan Analisis Peta Ketahanan dan Kerentanan Pangan	10.000.600,00	9.922.800,00	0,00	0,00	0,00	0,00	0,00	0,00
2.09	3.27.2.09.0.00.01.0000	2.09.05	PROGRAM PENGAWASAN KEAMANAN PANGAN	25.215.000,00	24.003.693,00	0,00	0,00	0,00	0,00	0,00	0,00
2.09	3.27.2.09.0.00.01.0000	2.09.05.2.01	Pelaksanaan Pengawasan Keamanan Pangan Segar Daerah Kabupaten/Kota	25.215.000,00	24.003.693,00	0,00	0,00	0,00	0,00	0,00	0,00
2.09	3.27.2.09.0.00.01.0000	2.09.05.2.01.0007	Penyediaan Sarana Pengujian keamanan dan mutu pangan segar asal tumbuhan Daerah Kabupaten/Kota	25.215.000,00	24.003.693,00	0,00	0,00	0,00	0,00	0,00	0,00

Kode			Uraian Urusan, Organisasi, Program, Kegiatan dan Sub Kegiatan	Kelompok Belanja							
				Operasi		Modal		Tak Terduga		Transfer	
				Anggaran	Realisasi	Anggaran	Realisasi	Anggaran	Realisasi	Anggaran	Realisasi
1			2	3	4	5	6	7	8	9	10
2.10			URUSAN PEMERINTAHAN BIDANG PERTANAHAN	200.677.900,00	186.161.134,00	0,00	0,00	0,00	0,00	0,00	0,00
2.10	1.04.2.10.2.11.01.0000		DINAS PERUMAHAN RAKYAT DAN KAWASAN PERMUKIMAN, PERTANAHAN DAN LINGKUNGAN HIDUP	200.677.900,00	186.161.134,00	0,00	0,00	0,00	0,00	0,00	0,00
2.10	1.04.2.10.2.11.01.0000	2.10.04	PROGRAM PENYELESAIAN SENGKETA TANAH GARAPAN	48.793.600,00	46.098.780,00	0,00	0,00	0,00	0,00	0,00	0,00
2.10	1.04.2.10.2.11.01.0000	2.10.04.2.01	Penyelesaian Sengketa Tanah Garapan dalam Daerah Kabupaten/Kota	48.793.600,00	46.098.780,00	0,00	0,00	0,00	0,00	0,00	0,00
2.10	1.04.2.10.2.11.01.0000	2.10.04.2.01.0004	Mediasi Penyelesaian Kasus Pertanahan dalam 1 (satu) Daerah Kabupaten/Kota	10.684.300,00	8.979.400,00	0,00	0,00	0,00	0,00	0,00	0,00
2.10	1.04.2.10.2.11.01.0000	2.10.04.2.01.0005	Inventarisasi Kasus Pertanahan dalam 1 (satu) Daerah Kabupaten/Kota	38.109.300,00	37.119.380,00	0,00	0,00	0,00	0,00	0,00	0,00
2.10	1.04.2.10.2.11.01.0000	2.10.05	PROGRAM PENYELESAIAN GANTI KERUGIAN DAN SANTUNAN TANAH UNTUK PEMBANGUNAN	11.791.000,00	7.421.000,00	0,00	0,00	0,00	0,00	0,00	0,00
2.10	1.04.2.10.2.11.01.0000	2.10.05.2.01	Penyelesaian Masalah Ganti Kerugian dan Santunan Tanah untuk Pembangunan oleh Pemerintah Daerah Kabupaten/Kota	11.791.000,00	7.421.000,00	0,00	0,00	0,00	0,00	0,00	0,00
2.10	1.04.2.10.2.11.01.0000	2.10.05.2.01.0001	Penetapan Daftar Masyarakat Penerima Santunan Tanah dalam 1 (satu) Daerah Kabupaten/Kota	3.000.000,00	606.000,00	0,00	0,00	0,00	0,00	0,00	0,00
2.10	1.04.2.10.2.11.01.0000	2.10.05.2.01.0002	Koordinasi dan Sinkronisasi Penyelesaian Masalah Ganti Kerugian dan Santunan Tanah untuk Pembangunan oleh Pemerintah Daerah Kabupaten/Kota	8.791.000,00	6.815.000,00	0,00	0,00	0,00	0,00	0,00	0,00
2.10	1.04.2.10.2.11.01.0000	2.10.06	PROGRAM REDISTRIBUSI TANAH, DAN GANTI KERUGIAN PROGRAM TANAH KELEBIHAN MAKSIMUM DAN TANAH ABSENTEE	55.712.000,00	52.939.456,00	0,00	0,00	0,00	0,00	0,00	0,00
2.10	1.04.2.10.2.11.01.0000	2.10.06.2.01	Penetapan Subjek dan Objek Redistribusi Tanah serta Ganti Kerugian Tanah Kelebihan Maksimum dan Tanah Absentee dalam 1 (Satu) Daerah Kabupaten/Kota	55.712.000,00	52.939.456,00	0,00	0,00	0,00	0,00	0,00	0,00
2.10	1.04.2.10.2.11.01.0000	2.10.06.2.01.0002	Inventarisasi dan Rekomendasi Objek Redistribusi Tanah	14.928.000,00	12.858.556,00	0,00	0,00	0,00	0,00	0,00	0,00
2.10	1.04.2.10.2.11.01.0000	2.10.06.2.01.0003	Koordinasi Penyelenggaraan Redistribusi Tanah Objek Reforma Agraria dalam 1 (Satu) Kabupaten/Kota	40.784.000,00	40.080.900,00	0,00	0,00	0,00	0,00	0,00	0,00
2.10	1.04.2.10.2.11.01.0000	2.10.07	PROGRAM PENETAPAN TANAH ULAYAT	38.081.800,00	35.078.501,00	0,00	0,00	0,00	0,00	0,00	0,00
2.10	1.04.2.10.2.11.01.0000	2.10.07.2.01	Penetapan Tanah Ulayat yang Lokasinya dalam Daerah Kabupaten/Kota	38.081.800,00	35.078.501,00	0,00	0,00	0,00	0,00	0,00	0,00
2.10	1.04.2.10.2.11.01.0000	2.10.07.2.01.0001	Koordinasi dan Sinkronisasi Survei dan Pemetaan Batas Tanah Ulayat dalam 1 (satu) Daerah Kabupaten/Kota	10.000.000,00	8.811.000,00	0,00	0,00	0,00	0,00	0,00	0,00
2.10	1.04.2.10.2.11.01.0000	2.10.07.2.01.0002	Koordinasi dan Sinkronisasi Pengakuan dan Pengukuhan Masyarakat Hukum Adat dalam 1 (satu) Daerah Kabupaten/Kota	19.983.800,00	18.843.000,00	0,00	0,00	0,00	0,00	0,00	0,00
2.10	1.04.2.10.2.11.01.0000	2.10.07.2.01.0003	Penetapan Tanah Ulayat dalam 1 (satu) Daerah Kabupaten/Kota Sesuai dengan Ketentuan Peraturan Perundang-Undangan yang Berlaku	8.098.000,00	7.424.501,00	0,00	0,00	0,00	0,00	0,00	0,00
2.10	1.04.2.10.2.11.01.0000	2.10.10	PROGRAM PENATAGUNAAN TANAH	46.299.500,00	44.623.397,00	0,00	0,00	0,00	0,00	0,00	0,00
2.10	1.04.2.10.2.11.01.0000	2.10.10.2.01	Penggunaan Tanah yang Hamparannya dalam satu Daerah Kabupaten/Kota	46.299.500,00	44.623.397,00	0,00	0,00	0,00	0,00	0,00	0,00
2.10	1.04.2.10.2.11.01.0000	2.10.10.2.01.0001	Koordinasi dan Sinkronisasi Perencanaan Penggunaan Tanah	46.299.500,00	44.623.397,00	0,00	0,00	0,00	0,00	0,00	0,00
2.11			URUSAN PEMERINTAHAN BIDANG LINGKUNGAN HIDUP	12.165.915.300,00	11.426.146.182,00	1.836.360.000,00	1.835.489.539,73	0,00	0,00	0,00	0,00
2.11	1.04.2.10.2.11.01.0000		DINAS PERUMAHAN RAKYAT DAN KAWASAN PERMUKIMAN, PERTANAHAN DAN LINGKUNGAN HIDUP	12.165.915.300,00	11.426.146.182,00	1.836.360.000,00	1.835.489.539,73	0,00	0,00	0,00	0,00
2.11	1.04.2.10.2.11.01.0000	2.11.01	PROGRAM PENUNJANG URUSAN PEMERINTAHAN DAERAH KABUPATEN/KOTA	8.708.322.066,00	7.992.225.492,00	23.360.000,00	23.348.850,00	0,00	0,00	0,00	0,00
2.11	1.04.2.10.2.11.01.0000	2.11.01.2.01	Perencanaan, Penganggaran, dan Evaluasi Kinerja Perangkat Daerah	5.000.000,00	4.988.560,00	0,00	0,00	0,00	0,00	0,00	0,00
2.11	1.04.2.10.2.11.01.0000	2.11.01.2.01.0001	Penyusunan Dokumen Perencanaan Perangkat Daerah	1.000.000,00	997.712,00	0,00	0,00	0,00	0,00	0,00	0,00
2.11	1.04.2.10.2.11.01.0000	2.11.01.2.01.0002	Koordinasi dan Penyusunan Dokumen RKA-SKPD	1.000.000,00	997.712,00	0,00	0,00	0,00	0,00	0,00	0,00
2.11	1.04.2.10.2.11.01.0000	2.11.01.2.01.0005	Koordinasi dan Penyusunan Perubahan DPA- SKPD	1.000.000,00	997.712,00	0,00	0,00	0,00	0,00	0,00	0,00
2.11	1.04.2.10.2.11.01.0000	2.11.01.2.01.0006	Koordinasi dan Penyusunan Laporan Capaian Kinerja dan Ikhtisar Realisasi Kinerja SKPD	1.000.000,00	997.712,00	0,00	0,00	0,00	0,00	0,00	0,00
2.11	1.04.2.10.2.11.01.0000	2.11.01.2.01.0007	Evaluasi Kinerja Perangkat Daerah	1.000.000,00	997.712,00	0,00	0,00	0,00	0,00	0,00	0,00
2.11	1.04.2.10.2.11.01.0000	2.11.01.2.02	Administrasi Keuangan Perangkat Daerah	6.527.727.127,00	5.815.319.885,00	0,00	0,00	0,00	0,00	0,00	0,00

Kode			Uraian Urusan, Organisasi, Program, Kegiatan dan Sub Kegiatan	Kelompok Belanja							
				Operasi		Modal		Tak Terduga		Transfer	
				Anggaran	Realisasi	Anggaran	Realisasi	Anggaran	Realisasi	Anggaran	Realisasi
1			2	3	4	5	6	7	8	9	10
2.11	1.04.2.10.2.11.01.0000	2.11.01.2.02.0001	Penyediaan Gaji dan Tunjangan ASN	6.295.377.127,00	5.582.969.885,00	0,00	0,00	0,00	0,00	0,00	0,00
2.11	1.04.2.10.2.11.01.0000	2.11.01.2.02.0003	Pelaksanaan Penatausahaan dan Pengujian/Verifikasi Keuangan SKPD	232.350.000,00	232.350.000,00	0,00	0,00	0,00	0,00	0,00	0,00
2.11	1.04.2.10.2.11.01.0000	2.11.01.2.06	Administrasi Umum Perangkat Daerah	381.844.300,00	379.813.032,00	0,00	0,00	0,00	0,00	0,00	0,00
2.11	1.04.2.10.2.11.01.0000	2.11.01.2.06.0001	Penyediaan Komponen Instalasi Listrik/Penerangan Bangunan Kantor	4.551.800,00	4.550.117,00	0,00	0,00	0,00	0,00	0,00	0,00
2.11	1.04.2.10.2.11.01.0000	2.11.01.2.06.0002	Penyediaan Peralatan dan Perlengkapan Kantor	54.707.500,00	54.348.644,00	0,00	0,00	0,00	0,00	0,00	0,00
2.11	1.04.2.10.2.11.01.0000	2.11.01.2.06.0004	Penyediaan Bahan Logistik Kantor	7.706.000,00	7.694.950,00	0,00	0,00	0,00	0,00	0,00	0,00
2.11	1.04.2.10.2.11.01.0000	2.11.01.2.06.0005	Penyediaan Barang Cetakan dan Penggandaan	39.701.000,00	39.629.271,00	0,00	0,00	0,00	0,00	0,00	0,00
2.11	1.04.2.10.2.11.01.0000	2.11.01.2.06.0006	Penyediaan Bahan Bacaan dan Peraturan Perundang-undangan	20.040.000,00	20.040.000,00	0,00	0,00	0,00	0,00	0,00	0,00
2.11	1.04.2.10.2.11.01.0000	2.11.01.2.06.0009	Penyelenggaraan Rapat Koordinasi dan Konsultasi SKPD	255.138.000,00	253.550.050,00	0,00	0,00	0,00	0,00	0,00	0,00
2.11	1.04.2.10.2.11.01.0000	2.11.01.2.07	Pengadaan Barang Milik Daerah Penunjang Urusan Pemerintah Daerah	0,00	0,00	23.360.000,00	23.348.850,00	0,00	0,00	0,00	0,00
2.11	1.04.2.10.2.11.01.0000	2.11.01.2.07.0006	Pengadaan Peralatan dan Mesin Lainnya	0,00	0,00	23.360.000,00	23.348.850,00	0,00	0,00	0,00	0,00
2.11	1.04.2.10.2.11.01.0000	2.11.01.2.08	Penyediaan Jasa Penunjang Urusan Pemerintahan Daerah	1.539.838.939,00	1.538.450.533,00	0,00	0,00	0,00	0,00	0,00	0,00
2.11	1.04.2.10.2.11.01.0000	2.11.01.2.08.0002	Penyediaan Jasa Komunikasi, Sumber Daya Air dan Listrik	129.393.200,00	128.005.159,00	0,00	0,00	0,00	0,00	0,00	0,00
2.11	1.04.2.10.2.11.01.0000	2.11.01.2.08.0004	Penyediaan Jasa Pelayanan Umum Kantor	1.410.445.739,00	1.410.445.374,00	0,00	0,00	0,00	0,00	0,00	0,00
2.11	1.04.2.10.2.11.01.0000	2.11.01.2.09	Pemeliharaan Barang Milik Daerah Penunjang Urusan Pemerintahan Daerah	253.911.700,00	253.653.482,00	0,00	0,00	0,00	0,00	0,00	0,00
2.11	1.04.2.10.2.11.01.0000	2.11.01.2.09.0001	Penyediaan Jasa Pemeliharaan, Biaya Pemeliharaan, dan Pajak Kendaraan Perorangan Dinas atau Kendaraan Dinas Jabatan	239.131.700,00	239.018.482,00	0,00	0,00	0,00	0,00	0,00	0,00
2.11	1.04.2.10.2.11.01.0000	2.11.01.2.09.0006	Pemeliharaan Peralatan dan Mesin Lainnya	14.780.000,00	14.635.000,00	0,00	0,00	0,00	0,00	0,00	0,00
2.11	1.04.2.10.2.11.01.0000	2.11.03	PROGRAM PENGENDALIAN PENCEMARAN DAN/ATAU KERUSAKAN LINGKUNGAN HIDUP	224.863.300,00	223.790.406,00	36.000.000,00	35.853.000,00	0,00	0,00	0,00	0,00
2.11	1.04.2.10.2.11.01.0000	2.11.03.2.01	Pencegahan Pencemaran dan/atau Kerusakan Lingkungan Hidup Kabupaten/Kota	224.863.300,00	223.790.406,00	36.000.000,00	35.853.000,00	0,00	0,00	0,00	0,00
2.11	1.04.2.10.2.11.01.0000	2.11.03.2.01.0001	Koordinasi, Sinkronisasi, dan Pelaksanaan Pencegahan Pencemaran Lingkungan Hidup Dilaksanakan Terhadap Media Tanah, Air, Udara, dan Laut	55.770.000,00	55.664.492,00	0,00	0,00	0,00	0,00	0,00	0,00
2.11	1.04.2.10.2.11.01.0000	2.11.03.2.01.0004	Koordinasi dan Sinkronisasi Pencegahan Pencemaran Lingkungan Hidup terhadap Media Tanah, Air, Udara, dan Laut	108.663.300,00	108.192.941,00	0,00	0,00	0,00	0,00	0,00	0,00
2.11	1.04.2.10.2.11.01.0000	2.11.03.2.01.0015	Pengelolaan Laboratorium Lingkungan Hidup kabupaten/kota	60.430.000,00	59.932.973,00	36.000.000,00	35.853.000,00	0,00	0,00	0,00	0,00
2.11	1.04.2.10.2.11.01.0000	2.11.04	PROGRAM PENGELOLAAN KEANEKARAGAMAN HAYATI (KEHATI)	608.662.500,00	593.603.582,00	147.000.000,00	146.807.689,73	0,00	0,00	0,00	0,00
2.11	1.04.2.10.2.11.01.0000	2.11.04.2.01	Pengelolaan Keanekaragaman Hayati Kabupaten/Kota	608.662.500,00	593.603.582,00	147.000.000,00	146.807.689,73	0,00	0,00	0,00	0,00
2.11	1.04.2.10.2.11.01.0000	2.11.04.2.01.0001	Penyusunan dan Penetapan Rencana Pengelolaan Keanekaragaman Hayati	275.000.100,00	262.787.859,00	0,00	0,00	0,00	0,00	0,00	0,00
2.11	1.04.2.10.2.11.01.0000	2.11.04.2.01.0007	Pengelolaan Sarana dan Prasarana Keanekaragaman Hayati	333.662.400,00	330.815.723,00	147.000.000,00	146.807.689,73	0,00	0,00	0,00	0,00
2.11	1.04.2.10.2.11.01.0000	2.11.05	PROGRAM PENGENDALIAN BAHAN BERBAHAYA DAN BERACUN (B3) DAN LIMBAH BAHAN BERBAHAYA DAN BERACUN (LIMBAH B3)	58.427.000,00	58.315.333,00	0,00	0,00	0,00	0,00	0,00	0,00
2.11	1.04.2.10.2.11.01.0000	2.11.05.2.02	Pengumpulan Limbah B3 dalam 1 (Satu) Daerah Kabupaten/Kota	58.427.000,00	58.315.333,00	0,00	0,00	0,00	0,00	0,00	0,00
2.11	1.04.2.10.2.11.01.0000	2.11.05.2.02.0004	Pembinaan pengumpulan dan penyimpanan sementara limbah B3 di kabupaten/kota	58.427.000,00	58.315.333,00	0,00	0,00	0,00	0,00	0,00	0,00
2.11	1.04.2.10.2.11.01.0000	2.11.06	PROGRAM PEMBINAAN DAN PENGAWASAN TERHADAP IZIN LINGKUNGAN DAN IZIN PERLINDUNGAN DAN PENGELOLAAN LINGKUNGAN HIDUP (PPLH)	191.431.900,00	191.298.033,00	0,00	0,00	0,00	0,00	0,00	0,00
2.11	1.04.2.10.2.11.01.0000	2.11.06.2.01	Pembinaan dan Pengawasan Terhadap Usaha dan/atau Kegiatan yang Izin Lingkungan dan Izin PPLH Diterbitkan oleh Pemerintah Daerah Kabupaten/Kota	191.431.900,00	191.298.033,00	0,00	0,00	0,00	0,00	0,00	0,00
2.11	1.04.2.10.2.11.01.0000	2.11.06.2.01.0001	Fasilitasi Pemenuhan Ketentuan dan Kewajiban Izin Lingkungan dan/atau Izin PPLH	39.449.000,00	39.369.762,00	0,00	0,00	0,00	0,00	0,00	0,00

Kode			Uraian Urusan, Organisasi, Program, Kegiatan dan Sub Kegiatan	Kelompok Belanja							
				Operasi		Modal		Tak Terduga		Transfer	
				Anggaran	Realisasi	Anggaran	Realisasi	Anggaran	Realisasi	Anggaran	Realisasi
1			2	3	4	5	6	7	8	9	10
2.11	1.04.2.10.2.11.01.0000	2.11.06.2.01.0009	Pengawasan Perizinan Berusaha atau Persetujuan Pemerintah terkait Persetujuan Lingkungan yang diterbitkan oleh Pemerintah Daerah Kabupaten/Kota dan Peraturan Perundang-undangan di bidang Perlindungan dan Pengelolaan Lingkungan Hidup	151.982.900,00	151.928.271,00	0,00	0,00	0,00	0,00	0,00	0,00
2.11	1.04.2.10.2.11.01.0000	2.11.07	PROGRAM PENGAKUAN KEBERADAAN MASYARAKAT HUKUM ADAT (MHA), KEARIFAN LOKAL DAN HAK MHA YANG TERKAIT DENGAN PPLH	42.860.300,00	42.447.034,00	0,00	0,00	0,00	0,00	0,00	0,00
2.11	1.04.2.10.2.11.01.0000	2.11.07.2.01	Pengakuan MHA, Kearifan Lokal, Pengetahuan Tradisional, dan Hak MHA yang Terkait dengan PPLH	12.860.300,00	12.764.291,00	0,00	0,00	0,00	0,00	0,00	0,00
2.11	1.04.2.10.2.11.01.0000	2.11.07.2.01.0001	Koordinasi, Sinkronisasi, Penyediaan Data, dan Informasi Pengakuan Keberadaan MHA Kearifan Lokal atau Pengetahuan Tradisional dan Hak Kearifan Lokal atau Pengetahuan Tradisional dan Hak MHA Terkait dengan PPLH	12.860.300,00	12.764.291,00	0,00	0,00	0,00	0,00	0,00	0,00
2.11	1.04.2.10.2.11.01.0000	2.11.07.2.02	Peningkatan Kapasitas MHA dan Kearifan Lokal, Pengetahuan Tradisional dan Hak MHA yang Terkait dengan PPLH	30.000.000,00	29.682.743,00	0,00	0,00	0,00	0,00	0,00	0,00
2.11	1.04.2.10.2.11.01.0000	2.11.07.2.02.0001	Pemberdayaan, Kemitraan, Pendampingan, dan Penguatan Kelembagaan MHA, Kearifan Lokal, Pengetahuan Tradisional, dan Hak MHA Terkait dengan PPLH	30.000.000,00	29.682.743,00	0,00	0,00	0,00	0,00	0,00	0,00
2.11	1.04.2.10.2.11.01.0000	2.11.08	PROGRAM PENINGKATAN PENDIDIKAN, PELATIHAN DAN PENYULUHAN LINGKUNGAN HIDUP UNTUK MASYARAKAT	119.811.600,00	119.636.717,00	0,00	0,00	0,00	0,00	0,00	0,00
2.11	1.04.2.10.2.11.01.0000	2.11.08.2.01	Penyelenggaraan Pendidikan, Pelatihan, dan Penyuluhan Lingkungan Hidup untuk Lembaga Kemasyarakatan Tingkat Daerah Kabupaten/Kota	119.811.600,00	119.636.717,00	0,00	0,00	0,00	0,00	0,00	0,00
2.11	1.04.2.10.2.11.01.0000	2.11.08.2.01.0005	Peningkatan Kapasitas dan Kompetensi Sumber Daya Manusia Bidang lingkungan hidup untuk Lembaga pendidikan formal/lembaga masyarakat/komunitas/kelompok masyarakat	119.811.600,00	119.636.717,00	0,00	0,00	0,00	0,00	0,00	0,00
2.11	1.04.2.10.2.11.01.0000	2.11.10	PROGRAM PENANGANAN PENGADUAN LINGKUNGAN HIDUP	5.535.000,00	5.431.419,00	0,00	0,00	0,00	0,00	0,00	0,00
2.11	1.04.2.10.2.11.01.0000	2.11.10.2.01	Penyelesaian Pengaduan Masyarakat di Bidang Perlindungan dan Pengelolaan Lingkungan Hidup (PPLH) Kabupaten/Kota	5.535.000,00	5.431.419,00	0,00	0,00	0,00	0,00	0,00	0,00
2.11	1.04.2.10.2.11.01.0000	2.11.10.2.01.0004	Pengelolaan Pengaduan permasalahan Pencemaran dan Perusakan Lingkungan Hidup tingkat Kabupaten/Kota	5.535.000,00	5.431.419,00	0,00	0,00	0,00	0,00	0,00	0,00
2.11	1.04.2.10.2.11.01.0000	2.11.11	PROGRAM PENGELOLAAN PERSAMPAHAN	2.206.001.634,00	2.199.398.166,00	1.630.000.000,00	1.629.480.000,00	0,00	0,00	0,00	0,00
2.11	1.04.2.10.2.11.01.0000	2.11.11.2.01	Pengelolaan Sampah	2.206.001.634,00	2.199.398.166,00	1.630.000.000,00	1.629.480.000,00	0,00	0,00	0,00	0,00
2.11	1.04.2.10.2.11.01.0000	2.11.11.2.01.0008	Penyusunan Rencana, Kebijakan dan Strategi Daerah Pengelolaan Sampah kabupaten/kota	54.190.000,00	52.546.400,00	0,00	0,00	0,00	0,00	0,00	0,00
2.11	1.04.2.10.2.11.01.0000	2.11.11.2.01.0020	Penanganan sampah melalui pemrosesan akhir sampah di TPA/TPST kabupaten/kota atau TPA/TPST Regional	2.151.811.634,00	2.146.851.766,00	1.630.000.000,00	1.629.480.000,00	0,00	0,00	0,00	0,00
2.12			URUSAN PEMERINTAHAN BIDANG ADMINISTRASI KEPENDUDUKAN DAN PENCATATAN SIPIL	6.793.360.350,00	6.302.638.671,80	297.901.650,00	297.605.607,00	0,00	0,00	0,00	0,00
2.12	2.12.0.00.0.00.01.0000		DINAS KEPENDUDUKAN DAN PENCATATAN SIPIL	6.793.360.350,00	6.302.638.671,80	297.901.650,00	297.605.607,00	0,00	0,00	0,00	0,00
2.12	2.12.0.00.0.00.01.0000	2.12.01	PROGRAM PENUNJANG URUSAN PEMERINTAHAN DAERAH KABUPATEN/KOTA	6.258.903.850,00	5.780.545.001,80	297.901.650,00	297.605.607,00	0,00	0,00	0,00	0,00
2.12	2.12.0.00.0.00.01.0000	2.12.01.2.01	Perencanaan, Penganggaran, dan Evaluasi Kinerja Perangkat Daerah	69.278.100,00	64.635.525,00	0,00	0,00	0,00	0,00	0,00	0,00
2.12	2.12.0.00.0.00.01.0000	2.12.01.2.01.0001	Penyusunan Dokumen Perencanaan Perangkat Daerah	12.051.100,00	11.480.801,00	0,00	0,00	0,00	0,00	0,00	0,00
2.12	2.12.0.00.0.00.01.0000	2.12.01.2.01.0002	Koordinasi dan Penyusunan Dokumen RKA-SKPD	9.350.000,00	9.055.579,00	0,00	0,00	0,00	0,00	0,00	0,00
2.12	2.12.0.00.0.00.01.0000	2.12.01.2.01.0003	Koordinasi dan Penyusunan Dokumen Perubahan RKA-SKPD	5.500.000,00	5.247.525,00	0,00	0,00	0,00	0,00	0,00	0,00
2.12	2.12.0.00.0.00.01.0000	2.12.01.2.01.0004	Koordinasi dan Penyusunan DPA-SKPD	10.395.000,00	9.457.350,00	0,00	0,00	0,00	0,00	0,00	0,00
2.12	2.12.0.00.0.00.01.0000	2.12.01.2.01.0005	Koordinasi dan Penyusunan Perubahan DPA- SKPD	7.700.000,00	6.208.341,00	0,00	0,00	0,00	0,00	0,00	0,00
2.12	2.12.0.00.0.00.01.0000	2.12.01.2.01.0006	Koordinasi dan Penyusunan Laporan Capaian Kinerja dan Ikhtisar Realisasi Kinerja SKPD	7.150.000,00	6.748.798,00	0,00	0,00	0,00	0,00	0,00	0,00
2.12	2.12.0.00.0.00.01.0000	2.12.01.2.01.0007	Evaluasi Kinerja Perangkat Daerah	17.132.000,00	16.437.131,00	0,00	0,00	0,00	0,00	0,00	0,00
2.12	2.12.0.00.0.00.01.0000	2.12.01.2.02	Administrasi Keuangan Perangkat Daerah	4.635.359.789,00	4.250.440.911,00	0,00	0,00	0,00	0,00	0,00	0,00

Kode			Uraian Urusan, Organisasi, Program, Kegiatan dan Sub Kegiatan	Kelompok Belanja							
				Operasi		Modal		Tak Terduga		Transfer	
				Anggaran	Realisasi	Anggaran	Realisasi	Anggaran	Realisasi	Anggaran	Realisasi
1			2	3	4	5	6	7	8	9	10
2.12	2.12.0.00.0.00.01.0000	2.12.01.2.02.0001	Penyediaan Gaji dan Tunjangan ASN	4.417.530.789,00	4.037.590.031,00	0,00	0,00	0,00	0,00	0,00	0,00
2.12	2.12.0.00.0.00.01.0000	2.12.01.2.02.0003	Pelaksanaan Penatausahaan dan Pengujian/Verifikasi Keuangan SKPD	194.027.000,00	192.625.000,00	0,00	0,00	0,00	0,00	0,00	0,00
2.12	2.12.0.00.0.00.01.0000	2.12.01.2.02.0004	Koordinasi dan Pelaksanaan Akuntansi SKPD	4.266.000,00	4.151.000,00	0,00	0,00	0,00	0,00	0,00	0,00
2.12	2.12.0.00.0.00.01.0000	2.12.01.2.02.0005	Koordinasi dan Penyusunan Laporan Keuangan Akhir Tahun SKPD	7.986.000,00	7.597.680,00	0,00	0,00	0,00	0,00	0,00	0,00
2.12	2.12.0.00.0.00.01.0000	2.12.01.2.02.0007	Koordinasi dan Penyusunan Laporan Keuangan Bulanan/ Triwulanan/ Semesteran SKPD	5.500.000,00	5.065.200,00	0,00	0,00	0,00	0,00	0,00	0,00
2.12	2.12.0.00.0.00.01.0000	2.12.01.2.02.0008	Penyusunan Pelaporan dan Analisis Prognosis Realisasi Anggaran	6.050.000,00	3.412.000,00	0,00	0,00	0,00	0,00	0,00	0,00
2.12	2.12.0.00.0.00.01.0000	2.12.01.2.03	Administrasi Barang Milik Daerah pada Perangkat Daerah	4.559.000,00	4.104.000,00	0,00	0,00	0,00	0,00	0,00	0,00
2.12	2.12.0.00.0.00.01.0000	2.12.01.2.03.0001	Penyusunan Perencanaan Kebutuhan Barang Milik Daerah SKPD	1.650.000,00	1.617.000,00	0,00	0,00	0,00	0,00	0,00	0,00
2.12	2.12.0.00.0.00.01.0000	2.12.01.2.03.0006	Penatausahaan Barang Milik Daerah pada SKPD	2.909.000,00	2.487.000,00	0,00	0,00	0,00	0,00	0,00	0,00
2.12	2.12.0.00.0.00.01.0000	2.12.01.2.05	Administrasi Kepegawaian Perangkat Daerah	69.281.000,00	62.633.250,00	0,00	0,00	0,00	0,00	0,00	0,00
2.12	2.12.0.00.0.00.01.0000	2.12.01.2.05.0002	Pengadaan Pakaian Dinas beserta Atribut Kelengkapannya	63.826.000,00	57.813.950,00	0,00	0,00	0,00	0,00	0,00	0,00
2.12	2.12.0.00.0.00.01.0000	2.12.01.2.05.0003	Pendataan dan Pengolahan Administrasi Kepegawaian	5.455.000,00	4.819.300,00	0,00	0,00	0,00	0,00	0,00	0,00
2.12	2.12.0.00.0.00.01.0000	2.12.01.2.06	Administrasi Umum Perangkat Daerah	548.103.000,00	533.655.896,00	0,00	0,00	0,00	0,00	0,00	0,00
2.12	2.12.0.00.0.00.01.0000	2.12.01.2.06.0001	Penyediaan Komponen Instalasi Listrik/Penerangan Bangunan Kantor	10.234.000,00	10.229.000,00	0,00	0,00	0,00	0,00	0,00	0,00
2.12	2.12.0.00.0.00.01.0000	2.12.01.2.06.0002	Penyediaan Peralatan dan Perlengkapan Kantor	64.991.000,00	60.455.400,00	0,00	0,00	0,00	0,00	0,00	0,00
2.12	2.12.0.00.0.00.01.0000	2.12.01.2.06.0005	Penyediaan Barang Cetakan dan Penggandaan	51.556.000,00	48.024.790,00	0,00	0,00	0,00	0,00	0,00	0,00
2.12	2.12.0.00.0.00.01.0000	2.12.01.2.06.0006	Penyediaan Bahan Bacaan dan Peraturan Perundang-undangan	30.000.000,00	25.000.000,00	0,00	0,00	0,00	0,00	0,00	0,00
2.12	2.12.0.00.0.00.01.0000	2.12.01.2.06.0008	Fasilitasi Kunjungan Tamu	17.008.000,00	16.739.000,00	0,00	0,00	0,00	0,00	0,00	0,00
2.12	2.12.0.00.0.00.01.0000	2.12.01.2.06.0009	Penyelenggaraan Rapat Koordinasi dan Konsultasi SKPD	363.901.000,00	362.794.706,00	0,00	0,00	0,00	0,00	0,00	0,00
2.12	2.12.0.00.0.00.01.0000	2.12.01.2.06.0010	Penatausahaan Arsip Dinamis pada SKPD	10.413.000,00	10.413.000,00	0,00	0,00	0,00	0,00	0,00	0,00
2.12	2.12.0.00.0.00.01.0000	2.12.01.2.07	Pengadaan Barang Milik Daerah Penunjang Urusan Pemerintah Daerah	600.000,00	600.000,00	297.901.650,00	297.605.607,00	0,00	0,00	0,00	0,00
2.12	2.12.0.00.0.00.01.0000	2.12.01.2.07.0006	Pengadaan Peralatan dan Mesin Lainnya	600.000,00	600.000,00	297.901.650,00	297.605.607,00	0,00	0,00	0,00	0,00
2.12	2.12.0.00.0.00.01.0000	2.12.01.2.08	Penyediaan Jasa Penunjang Urusan Pemerintahan Daerah	787.383.161,00	721.276.003,80	0,00	0,00	0,00	0,00	0,00	0,00
2.12	2.12.0.00.0.00.01.0000	2.12.01.2.08.0001	Penyediaan Jasa Surat Menyurat	28.777.950,00	16.680.000,00	0,00	0,00	0,00	0,00	0,00	0,00
2.12	2.12.0.00.0.00.01.0000	2.12.01.2.08.0002	Penyediaan Jasa Komunikasi, Sumber Daya Air dan Listrik	280.000.000,00	268.015.671,00	0,00	0,00	0,00	0,00	0,00	0,00
2.12	2.12.0.00.0.00.01.0000	2.12.01.2.08.0003	Penyediaan Jasa Peralatan dan Perlengkapan Kantor	31.672.000,00	31.647.300,00	0,00	0,00	0,00	0,00	0,00	0,00
2.12	2.12.0.00.0.00.01.0000	2.12.01.2.08.0004	Penyediaan Jasa Pelayanan Umum Kantor	446.933.211,00	404.933.032,80	0,00	0,00	0,00	0,00	0,00	0,00
2.12	2.12.0.00.0.00.01.0000	2.12.01.2.09	Pemeliharaan Barang Milik Daerah Penunjang Urusan Pemerintahan Daerah	144.339.800,00	143.199.416,00	0,00	0,00	0,00	0,00	0,00	0,00
2.12	2.12.0.00.0.00.01.0000	2.12.01.2.09.0001	Penyediaan Jasa Pemeliharaan, Biaya Pemeliharaan, dan Pajak Kendaraan Perorangan Dinas atau Kendaraan Dinas Jabatan	101.089.800,00	100.239.416,00	0,00	0,00	0,00	0,00	0,00	0,00
2.12	2.12.0.00.0.00.01.0000	2.12.01.2.09.0007	Pemeliharaan Aset Tetap Lainnya	43.250.000,00	42.960.000,00	0,00	0,00	0,00	0,00	0,00	0,00
2.12	2.12.0.00.0.00.01.0000	2.12.02	PROGRAM PENDAFTARAN PENDUDUK	224.297.000,00	215.836.720,00	0,00	0,00	0,00	0,00	0,00	0,00
2.12	2.12.0.00.0.00.01.0000	2.12.02.2.01	Pelayanan Pendaftaran Penduduk	195.705.000,00	191.032.720,00	0,00	0,00	0,00	0,00	0,00	0,00
2.12	2.12.0.00.0.00.01.0000	2.12.02.2.01.0001	Pendataan Penduduk Non Permanen dan Rentan Administrasi Kependudukan	61.853.000,00	58.843.000,00	0,00	0,00	0,00	0,00	0,00	0,00
2.12	2.12.0.00.0.00.01.0000	2.12.02.2.01.0002	Pencatatan, Penatausahaan dan Penerbitan Dokumen Atas Pendaftaran Penduduk	6.175.000,00	5.551.920,00	0,00	0,00	0,00	0,00	0,00	0,00
2.12	2.12.0.00.0.00.01.0000	2.12.02.2.01.0004	Peningkatan Pelayanan Pendaftaran Penduduk	119.977.000,00	118.937.800,00	0,00	0,00	0,00	0,00	0,00	0,00
2.12	2.12.0.00.0.00.01.0000	2.12.02.2.01.0005	Pencatatan, Penatausahaan dan Penerbitan Dokumen Atas Pelaporan Peristiwa Kependudukan	7.700.000,00	7.700.000,00	0,00	0,00	0,00	0,00	0,00	0,00
2.12	2.12.0.00.0.00.01.0000	2.12.02.2.02	Penataan Pendaftaran Penduduk	28.592.000,00	24.804.000,00	0,00	0,00	0,00	0,00	0,00	0,00
2.12	2.12.0.00.0.00.01.0000	2.12.02.2.02.0002	Pengadaan Dokumen Kependudukan selain Blangko KTP-El, Formulir, dan Buku Terkait Pendaftaran Penduduk Sesuai dengan Kebutuhan	28.592.000,00	24.804.000,00	0,00	0,00	0,00	0,00	0,00	0,00
2.12	2.12.0.00.0.00.01.0000	2.12.03	PROGRAM PENCATATAN SIPIL	209.956.000,00	207.220.669,00	0,00	0,00	0,00	0,00	0,00	0,00
2.12	2.12.0.00.0.00.01.0000	2.12.03.2.01	Pelayanan Pencatatan Sipil	132.440.000,00	130.921.569,00	0,00	0,00	0,00	0,00	0,00	0,00

Kode			Uraian Urusan, Organisasi, Program, Kegiatan dan Sub Kegiatan	Kelompok Belanja							
				Operasi		Modal		Tak Terduga		Transfer	
				Anggaran	Realisasi	Anggaran	Realisasi	Anggaran	Realisasi	Anggaran	Realisasi
1			2	3	4	5	6	7	8	9	10
2.12	2.12.0.00.0.00.01.0000	2.12.03.2.01.0001	Pencatatan, Penatausahaan dan Penerbitan Dokumen Atas Pelaporan Peristiwa Penting	67.690.000,00	66.609.300,00	0,00	0,00	0,00	0,00	0,00	0,00
2.12	2.12.0.00.0.00.01.0000	2.12.03.2.01.0002	Peningkatan dalam Pelayanan Pencatatan Sipil	64.750.000,00	64.312.269,00	0,00	0,00	0,00	0,00	0,00	0,00
2.12	2.12.0.00.0.00.01.0000	2.12.03.2.02	Penyelenggaraan Pencatatan Sipil	77.516.000,00	76.299.100,00	0,00	0,00	0,00	0,00	0,00	0,00
2.12	2.12.0.00.0.00.01.0000	2.12.03.2.02.0006	Fasilitasi Terkait Pencatatan Sipil	77.516.000,00	76.299.100,00	0,00	0,00	0,00	0,00	0,00	0,00
2.12	2.12.0.00.0.00.01.0000	2.12.04	PROGRAM PENGELOLAAN INFORMASI ADMINISTRASI KEPENDUDUKAN	65.600.000,00	65.322.000,00	0,00	0,00	0,00	0,00	0,00	0,00
2.12	2.12.0.00.0.00.01.0000	2.12.04.2.01	Pengumpulan Data Kependudukan dan Pemanfaatan dan Penyajian Database Kependudukan	65.600.000,00	65.322.000,00	0,00	0,00	0,00	0,00	0,00	0,00
2.12	2.12.0.00.0.00.01.0000	2.12.04.2.01.0001	Pengolahan dan Penyajian Data Kependudukan	16.500.000,00	16.365.000,00	0,00	0,00	0,00	0,00	0,00	0,00
2.12	2.12.0.00.0.00.01.0000	2.12.04.2.01.0002	Kerja Sama Pemanfaatan Data Kependudukan	49.100.000,00	48.957.000,00	0,00	0,00	0,00	0,00	0,00	0,00
2.12	2.12.0.00.0.00.01.0000	2.12.05	PROGRAM PENGELOLAAN PROFIL KEPENDUDUKAN	34.603.500,00	33.714.281,00	0,00	0,00	0,00	0,00	0,00	0,00
2.12	2.12.0.00.0.00.01.0000	2.12.05.2.01	Penyusunan Profil Kependudukan	34.603.500,00	33.714.281,00	0,00	0,00	0,00	0,00	0,00	0,00
2.12	2.12.0.00.0.00.01.0000	2.12.05.2.01.0001	Penyediaan Data Kependudukan Kabupaten/Kota	15.845.000,00	15.467.151,00	0,00	0,00	0,00	0,00	0,00	0,00
2.12	2.12.0.00.0.00.01.0000	2.12.05.2.01.0002	Penyusunan Profil Data Perkembangan dan Proyeksi Kependudukan serta Kebutuhan yang Lain	18.758.500,00	18.247.130,00	0,00	0,00	0,00	0,00	0,00	0,00
2.13			URUSAN PEMERINTAHAN BIDANG PEMBERDAYAAN MASYARAKAT DAN DESA	11.702.607.000,00	11.303.649.705,00	0,00	0,00	0,00	0,00	0,00	0,00
2.13	2.13.0.00.0.00.01.0000		DINAS PEMBERDAYAAN MASYARAKAT DAN DESA	11.702.607.000,00	11.303.649.705,00	0,00	0,00	0,00	0,00	0,00	0,00
2.13	2.13.0.00.0.00.01.0000	2.13.01	PROGRAM PENUNJANG URUSAN PEMERINTAHAN DAERAH KABUPATEN/KOTA	5.588.977.055,00	5.205.915.598,00	0,00	0,00	0,00	0,00	0,00	0,00
2.13	2.13.0.00.0.00.01.0000	2.13.01.2.01	Perencanaan, Penganggaran, dan Evaluasi Kinerja Perangkat Daerah	57.198.300,00	55.991.680,00	0,00	0,00	0,00	0,00	0,00	0,00
2.13	2.13.0.00.0.00.01.0000	2.13.01.2.01.0001	Penyusunan Dokumen Perencanaan Perangkat Daerah	21.465.500,00	21.159.390,00	0,00	0,00	0,00	0,00	0,00	0,00
2.13	2.13.0.00.0.00.01.0000	2.13.01.2.01.0002	Koordinasi dan Penyusunan Dokumen RKA-SKPD	4.235.000,00	4.171.500,00	0,00	0,00	0,00	0,00	0,00	0,00
2.13	2.13.0.00.0.00.01.0000	2.13.01.2.01.0003	Koordinasi dan Penyusunan Dokumen Perubahan RKA-SKPD	4.860.000,00	4.797.000,00	0,00	0,00	0,00	0,00	0,00	0,00
2.13	2.13.0.00.0.00.01.0000	2.13.01.2.01.0004	Koordinasi dan Penyusunan DPA-SKPD	5.711.000,00	5.417.100,00	0,00	0,00	0,00	0,00	0,00	0,00
2.13	2.13.0.00.0.00.01.0000	2.13.01.2.01.0005	Koordinasi dan Penyusunan Perubahan DPA- SKPD	7.512.300,00	7.233.000,00	0,00	0,00	0,00	0,00	0,00	0,00
2.13	2.13.0.00.0.00.01.0000	2.13.01.2.01.0006	Koordinasi dan Penyusunan Laporan Capaian Kinerja dan Ikhtisar Realisasi Kinerja SKPD	6.528.500,00	6.470.850,00	0,00	0,00	0,00	0,00	0,00	0,00
2.13	2.13.0.00.0.00.01.0000	2.13.01.2.01.0007	Evaluasi Kinerja Perangkat Daerah	6.886.000,00	6.742.840,00	0,00	0,00	0,00	0,00	0,00	0,00
2.13	2.13.0.00.0.00.01.0000	2.13.01.2.02	Administrasi Keuangan Perangkat Daerah	4.513.656.884,00	4.148.500.344,00	0,00	0,00	0,00	0,00	0,00	0,00
2.13	2.13.0.00.0.00.01.0000	2.13.01.2.02.0001	Penyediaan Gaji dan Tunjangan ASN	4.299.255.984,00	3.935.969.204,00	0,00	0,00	0,00	0,00	0,00	0,00
2.13	2.13.0.00.0.00.01.0000	2.13.01.2.02.0003	Pelaksanaan Penatausahaan dan Pengujian/Verifikasi Keuangan SKPD	187.867.000,00	187.655.320,00	0,00	0,00	0,00	0,00	0,00	0,00
2.13	2.13.0.00.0.00.01.0000	2.13.01.2.02.0004	Koordinasi dan Pelaksanaan Akuntansi SKPD	8.827.400,00	7.706.800,00	0,00	0,00	0,00	0,00	0,00	0,00
2.13	2.13.0.00.0.00.01.0000	2.13.01.2.02.0005	Koordinasi dan Penyusunan Laporan Keuangan Akhir Tahun SKPD	4.761.000,00	4.695.000,00	0,00	0,00	0,00	0,00	0,00	0,00
2.13	2.13.0.00.0.00.01.0000	2.13.01.2.02.0006	Pengelolaan dan Penyiapan Bahan Tanggapan Pemeriksaan	5.085.000,00	4.856.000,00	0,00	0,00	0,00	0,00	0,00	0,00
2.13	2.13.0.00.0.00.01.0000	2.13.01.2.02.0007	Koordinasi dan Penyusunan Laporan Keuangan Bulanan/ Triwulanan/ Semesteran SKPD	7.860.500,00	7.618.020,00	0,00	0,00	0,00	0,00	0,00	0,00
2.13	2.13.0.00.0.00.01.0000	2.13.01.2.03	Administrasi Barang Milik Daerah pada Perangkat Daerah	9.506.000,00	9.202.800,00	0,00	0,00	0,00	0,00	0,00	0,00
2.13	2.13.0.00.0.00.01.0000	2.13.01.2.03.0001	Penyusunan Perencanaan Kebutuhan Barang Milik Daerah SKPD	1.788.000,00	1.776.800,00	0,00	0,00	0,00	0,00	0,00	0,00
2.13	2.13.0.00.0.00.01.0000	2.13.01.2.03.0002	Pengamanan Barang Milik Daerah SKPD	1.356.000,00	1.294.000,00	0,00	0,00	0,00	0,00	0,00	0,00
2.13	2.13.0.00.0.00.01.0000	2.13.01.2.03.0003	Koordinasi dan Penilaian Barang Milik Daerah SKPD	1.545.000,00	1.468.500,00	0,00	0,00	0,00	0,00	0,00	0,00
2.13	2.13.0.00.0.00.01.0000	2.13.01.2.03.0005	Rekonsiliasi dan Penyusunan Laporan Barang Milik Daerah pada SKPD	1.681.000,00	1.659.900,00	0,00	0,00	0,00	0,00	0,00	0,00
2.13	2.13.0.00.0.00.01.0000	2.13.01.2.03.0006	Penatausahaan Barang Milik Daerah pada SKPD	3.136.000,00	3.003.600,00	0,00	0,00	0,00	0,00	0,00	0,00
2.13	2.13.0.00.0.00.01.0000	2.13.01.2.05	Administrasi Kepegawaian Perangkat Daerah	6.846.000,00	6.676.200,00	0,00	0,00	0,00	0,00	0,00	0,00
2.13	2.13.0.00.0.00.01.0000	2.13.01.2.05.0004	Koordinasi dan Pelaksanaan Sistem Informasi Kepegawaian	6.846.000,00	6.676.200,00	0,00	0,00	0,00	0,00	0,00	0,00
2.13	2.13.0.00.0.00.01.0000	2.13.01.2.06	Administrasi Umum Perangkat Daerah	473.232.800,00	472.270.707,00	0,00	0,00	0,00	0,00	0,00	0,00
2.13	2.13.0.00.0.00.01.0000	2.13.01.2.06.0003	Penyediaan Peralatan Rumah Tangga	19.893.800,00	19.893.800,00	0,00	0,00	0,00	0,00	0,00	0,00

Kode			Uraian Urusan, Organisasi, Program, Kegiatan dan Sub Kegiatan	Kelompok Belanja							
				Operasi		Modal		Tak Terduga		Transfer	
				Anggaran	Realisasi	Anggaran	Realisasi	Anggaran	Realisasi	Anggaran	Realisasi
1			2	3	4	5	6	7	8	9	10
2.13	2.13.0.00.0.00.01.0000	2.13.01.2.06.0005	Penyediaan Barang Cetakan dan Penggandaan	16.826.000,00	16.723.160,00	0,00	0,00	0,00	0,00	0,00	0,00
2.13	2.13.0.00.0.00.01.0000	2.13.01.2.06.0008	Fasilitasi Kunjungan Tamu	9.978.000,00	9.858.800,00	0,00	0,00	0,00	0,00	0,00	0,00
2.13	2.13.0.00.0.00.01.0000	2.13.01.2.06.0009	Penyelenggaraan Rapat Koordinasi dan Konsultasi SKPD	338.723.000,00	338.642.807,00	0,00	0,00	0,00	0,00	0,00	0,00
2.13	2.13.0.00.0.00.01.0000	2.13.01.2.06.0010	Penatausahaan Arsip Dinamis pada SKPD	11.226.000,00	10.959.140,00	0,00	0,00	0,00	0,00	0,00	0,00
2.13	2.13.0.00.0.00.01.0000	2.13.01.2.06.0011	Dukungan Pelaksanaan Sistem Pemerintahan Berbasis Elektronik pada SKPD	76.586.000,00	76.193.000,00	0,00	0,00	0,00	0,00	0,00	0,00
2.13	2.13.0.00.0.00.01.0000	2.13.01.2.08	Penyediaan Jasa Penunjang Urusan Pemerintahan Daerah	370.910.821,00	356.540.567,00	0,00	0,00	0,00	0,00	0,00	0,00
2.13	2.13.0.00.0.00.01.0000	2.13.01.2.08.0001	Penyediaan Jasa Surat Menyurat	4.000.000,00	3.980.000,00	0,00	0,00	0,00	0,00	0,00	0,00
2.13	2.13.0.00.0.00.01.0000	2.13.01.2.08.0002	Penyediaan Jasa Komunikasi, Sumber Daya Air dan Listrik	62.806.805,00	56.614.729,00	0,00	0,00	0,00	0,00	0,00	0,00
2.13	2.13.0.00.0.00.01.0000	2.13.01.2.08.0004	Penyediaan Jasa Pelayanan Umum Kantor	304.104.016,00	295.945.838,00	0,00	0,00	0,00	0,00	0,00	0,00
2.13	2.13.0.00.0.00.01.0000	2.13.01.2.09	Pemeliharaan Barang Milik Daerah Penunjang Urusan Pemerintahan Daerah	157.626.250,00	156.733.300,00	0,00	0,00	0,00	0,00	0,00	0,00
2.13	2.13.0.00.0.00.01.0000	2.13.01.2.09.0001	Penyediaan Jasa Pemeliharaan, Biaya Pemeliharaan, dan Pajak Kendaraan Perorangan Dinas atau Kendaraan Dinas Jabatan	157.626.250,00	156.733.300,00	0,00	0,00	0,00	0,00	0,00	0,00
2.13	2.13.0.00.0.00.01.0000	2.13.02	PROGRAM PENATAAN DESA	435.000,00	0,00	0,00	0,00	0,00	0,00	0,00	0,00
2.13	2.13.0.00.0.00.01.0000	2.13.02.2.01	Penyelenggaraan Penataan Desa	435.000,00	0,00	0,00	0,00	0,00	0,00	0,00	0,00
2.13	2.13.0.00.0.00.01.0000	2.13.02.2.01.0006	Fasilitasi Sarana dan Prasarana Desa	435.000,00	0,00	0,00	0,00	0,00	0,00	0,00	0,00
2.13	2.13.0.00.0.00.01.0000	2.13.04	PROGRAM ADMINISTRASI PEMERINTAHAN DESA	365.998.820,00	364.693.840,00	0,00	0,00	0,00	0,00	0,00	0,00
2.13	2.13.0.00.0.00.01.0000	2.13.04.2.01	Pembinaan dan Pengawasan Penyelenggaraan Administrasi Pemerintahan Desa	365.998.820,00	364.693.840,00	0,00	0,00	0,00	0,00	0,00	0,00
2.13	2.13.0.00.0.00.01.0000	2.13.04.2.01.0004	Fasilitasi Pengelolaan Keuangan Desa	179.842.000,00	179.173.400,00	0,00	0,00	0,00	0,00	0,00	0,00
2.13	2.13.0.00.0.00.01.0000	2.13.04.2.01.0005	Pembinaan Peningkatan Kapasitas Aparatur Pemerintah Desa	34.592.000,00	34.538.000,00	0,00	0,00	0,00	0,00	0,00	0,00
2.13	2.13.0.00.0.00.01.0000	2.13.04.2.01.0011	Fasilitasi Penyusunan Profil Desa	39.730.820,00	39.626.390,00	0,00	0,00	0,00	0,00	0,00	0,00
2.13	2.13.0.00.0.00.01.0000	2.13.04.2.01.0013	Fasilitasi Pengelolaan Aset Desa	53.606.500,00	53.416.050,00	0,00	0,00	0,00	0,00	0,00	0,00
2.13	2.13.0.00.0.00.01.0000	2.13.04.2.01.0014	Pembinaan Peningkatan Kapasitas Anggota BPD	27.554.000,00	27.404.000,00	0,00	0,00	0,00	0,00	0,00	0,00
2.13	2.13.0.00.0.00.01.0000	2.13.04.2.01.0015	Fasilitasi Penetapan dan Penegasan Batas Desa	19.277.500,00	19.195.000,00	0,00	0,00	0,00	0,00	0,00	0,00
2.13	2.13.0.00.0.00.01.0000	2.13.04.2.01.0018	Fasilitasi Evaluasi Perkembangan Desa serta Lomba Desa dan Kelurahan	11.396.000,00	11.341.000,00	0,00	0,00	0,00	0,00	0,00	0,00
2.13	2.13.0.00.0.00.01.0000	2.13.05	PROGRAM PEMBERDAYAAN LEMBAGA KEMASYARAKATAN, LEMBAGA ADAT DAN MASYARAKAT HUKUM ADAT	5.747.196.125,00	5.733.040.267,00	0,00	0,00	0,00	0,00	0,00	0,00
2.13	2.13.0.00.0.00.01.0000	2.13.05.2.01	Pemberdayaan Lembaga Kemasyarakatan yang Bergerak di Bidang Pemberdayaan Desa dan Lembaga Adat Tingkat Daerah Kabupaten/Kota serta Pemberdayaan Masyarakat Hukum Adat yang Masyarakat Pelakunya Hukum Adat yang Sama dalam Daerah Kabupaten/Kota	5.747.196.125,00	5.733.040.267,00	0,00	0,00	0,00	0,00	0,00	0,00
2.13	2.13.0.00.0.00.01.0000	2.13.05.2.01.0002	Fasilitasi Penataan, Pemberdayaan dan Pendayagunaan Kelembagaan Lembaga Kemasyarakatan Desa/Kelurahan (RT, RW, PKK, Posyandu, LPM, dan Karang Taruna), Lembaga Adat Desa/Kelurahan dan Masyarakat Hukum Adat	75.850.180,00	75.060.497,00	0,00	0,00	0,00	0,00	0,00	0,00
2.13	2.13.0.00.0.00.01.0000	2.13.05.2.01.0003	Peningkatan Kapasitas Kelembagaan Lembaga Kemasyarakatan Desa/Kelurahan (RT, RW, PKK, Posyandu, LPM, dan Karang Taruna), Lembaga Adat Desa/Kelurahan dan Masyarakat Hukum Adat	838.453.000,00	826.390.000,00	0,00	0,00	0,00	0,00	0,00	0,00
2.13	2.13.0.00.0.00.01.0000	2.13.05.2.01.0005	Fasilitasi Pengembangan Usaha Ekonomi Masyarakat dan Pemerintah Desa dalam Meningkatkan Pendapatan Asli Desa	111.461.945,00	110.970.140,00	0,00	0,00	0,00	0,00	0,00	0,00
2.13	2.13.0.00.0.00.01.0000	2.13.05.2.01.0006	Fasilitasi Pemerintah Desa dalam Pemanfaatan Teknologi Tepat Guna	21.162.000,00	21.103.880,00	0,00	0,00	0,00	0,00	0,00	0,00
2.13	2.13.0.00.0.00.01.0000	2.13.05.2.01.0007	Fasilitasi Bulan Bhakti Gotong Royong Masyarakat	3.699.654.000,00	3.698.933.200,00	0,00	0,00	0,00	0,00	0,00	0,00
2.13	2.13.0.00.0.00.01.0000	2.13.05.2.01.0009	Fasilitasi Tim Penggerak PKK dalam Penyelenggaraan Gerakan Pemberdayaan Masyarakat dan Kesejahteraan Keluarga	1.000.615.000,00	1.000.582.550,00	0,00	0,00	0,00	0,00	0,00	0,00
2.14			URUSAN PEMERINTAHAN BIDANG PENGENDALIAN PENDUDUK DAN KELUARGA BERENCANA	8.106.929.000,00	6.564.299.607,00	158.550.000,00	156.843.000,00	0,00	0,00	0,00	0,00

Kode			Uraian Urusan, Organisasi, Program, Kegiatan dan Sub Kegiatan	Kelompok Belanja							
				Operasi		Modal		Tak Terduga		Transfer	
				Anggaran	Realisasi	Anggaran	Realisasi	Anggaran	Realisasi	Anggaran	Realisasi
1			2	3	4	5	6	7	8	9	10
2.14	1.02.2.14.0.00.01.0000		DINAS KESEHATAN, PENGENDALIAN PENDUDUK DAN KELUARGA BERENCANA	8.106.929.000,00	6.564.299.607,00	158.550.000,00	156.843.000,00	0,00	0,00	0,00	0,00
2.14	1.02.2.14.0.00.01.0000	2.14.01	PROGRAM PENUNJANG URUSAN PEMERINTAHAN DAERAH KABUPATEN/KOTA	12.360.000,00	12.360.000,00	158.550.000,00	156.843.000,00	0,00	0,00	0,00	0,00
2.14	1.02.2.14.0.00.01.0000	2.14.01.2.07	Pengadaan Barang Milik Daerah Penunjang Urusan Pemerintah Daerah	12.360.000,00	12.360.000,00	158.550.000,00	156.843.000,00	0,00	0,00	0,00	0,00
2.14	1.02.2.14.0.00.01.0000	2.14.01.2.07.0006	Pengadaan Peralatan dan Mesin Lainnya	12.360.000,00	12.360.000,00	158.550.000,00	156.843.000,00	0,00	0,00	0,00	0,00
2.14	1.02.2.14.0.00.01.0000	2.14.02	PROGRAM PENGENDALIAN PENDUDUK	623.700.000,00	429.307.780,00	0,00	0,00	0,00	0,00	0,00	0,00
2.14	1.02.2.14.0.00.01.0000	2.14.02.2.02	Pemetaan Perkiraan Pengendalian Penduduk Cakupan Daerah Kabupaten/Kota	623.700.000,00	429.307.780,00	0,00	0,00	0,00	0,00	0,00	0,00
2.14	1.02.2.14.0.00.01.0000	2.14.02.2.02.0009	Pembinaan dan Pengawasan Penyelenggaraan Sistem Informasi Keluarga	86.115.000,00	86.076.200,00	0,00	0,00	0,00	0,00	0,00	0,00
2.14	1.02.2.14.0.00.01.0000	2.14.02.2.02.0012	Pencatatan dan Pengumpulan Data Keluarga	201.600.000,00	132.786.000,00	0,00	0,00	0,00	0,00	0,00	0,00
2.14	1.02.2.14.0.00.01.0000	2.14.02.2.02.0013	Pengolahan dan Pelaporan Data Pengendalian Lapangan dan Pelayanan KB	276.000.000,00	150.575.580,00	0,00	0,00	0,00	0,00	0,00	0,00
2.14	1.02.2.14.0.00.01.0000	2.14.02.2.02.0015	Pembentukan dan operasionalisasi Rumah Data Kependudukan di Kampung KB Untuk Memperkuat Integrasi Program Bangga Kencana di Sektor Lain	30.785.000,00	30.760.000,00	0,00	0,00	0,00	0,00	0,00	0,00
2.14	1.02.2.14.0.00.01.0000	2.14.02.2.02.0018	Pembinaan dan Pengawasan Pencatatan dan Pelaporan Program Bangga Kencana	29.200.000,00	29.110.000,00	0,00	0,00	0,00	0,00	0,00	0,00
2.14	1.02.2.14.0.00.01.0000	2.14.03	PROGRAM PEMBINAAN KELUARGA BERENCANA (KB)	4.167.769.000,00	2.932.951.828,00	0,00	0,00	0,00	0,00	0,00	0,00
2.14	1.02.2.14.0.00.01.0000	2.14.03.2.01	Pelaksanaan Advokasi, Komunikasi, Informasi dan Edukasi (KIE) Pengendalian Penduduk dan KB Sesuai Kearifan Budaya Lokal	1.962.000.000,00	1.364.482.328,00	0,00	0,00	0,00	0,00	0,00	0,00
2.14	1.02.2.14.0.00.01.0000	2.14.03.2.01.0010	Pengelolaan Operasional dan Sarana di Balai Penyuluhan Bangga Kencana	1.127.000.000,00	853.381.008,00	0,00	0,00	0,00	0,00	0,00	0,00
2.14	1.02.2.14.0.00.01.0000	2.14.03.2.01.0011	Pelaksanaan Mekanisme Operasional Program Bangga Kencana melalui Rapat Koordinasi Kecamatan (Rakorcam), Rapat Koordinasi Desa (Rakordes), dan Mini Lokakarya (Minilok)	460.000.000,00	164.379.000,00	0,00	0,00	0,00	0,00	0,00	0,00
2.14	1.02.2.14.0.00.01.0000	2.14.03.2.01.0012	Promosi dan KIE Program Bangga Kencana Melalui Media Massa Cetak dan Elektronik serta Media Luar Ruang	125.000.000,00	124.999.320,00	0,00	0,00	0,00	0,00	0,00	0,00
2.14	1.02.2.14.0.00.01.0000	2.14.03.2.01.0014	Advokasi Program Bangga kencana oleh pokja advokasi kepada Stakeholders dan Mitra Kerja	250.000.000,00	221.723.000,00	0,00	0,00	0,00	0,00	0,00	0,00
2.14	1.02.2.14.0.00.01.0000	2.14.03.2.02	Pendayagunaan Tenaga Penyuluh KB/Petugas Lapangan KB (PKB/PLKB)	1.417.700.000,00	1.087.995.000,00	0,00	0,00	0,00	0,00	0,00	0,00
2.14	1.02.2.14.0.00.01.0000	2.14.03.2.02.0004	Penggerakan Kader Institusi Masyarakat Pedesaan (IMP)	1.369.600.000,00	1.040.800.000,00	0,00	0,00	0,00	0,00	0,00	0,00
2.14	1.02.2.14.0.00.01.0000	2.14.03.2.02.0006	Fasilitasi Pelaksanaan Penyuluhan, Penggerakan, Pelayanan dan Pengembangan Program Bangga Kencana untuk Petugas Keluarga Berencana/Penyuluh Lapangan Keluarga Berencana (PKB/PLKB)	48.100.000,00	47.195.000,00	0,00	0,00	0,00	0,00	0,00	0,00
2.14	1.02.2.14.0.00.01.0000	2.14.03.2.03	Pengendalian dan Pendistribusian Kebutuhan Alat dan Obat Kontrasepsi serta Pelaksanaan Pelayanan KB di Daerah Kabupaten/Kota	363.700.000,00	317.194.500,00	0,00	0,00	0,00	0,00	0,00	0,00
2.14	1.02.2.14.0.00.01.0000	2.14.03.2.03.0001	Pengendalian Pendistribusian Alat dan Obat Kontrasepsi dan Sarana Penunjang Pelayanan KB ke Fasilitas Kesehatan Termasuk Jaringan dan Jejaringnya	25.200.000,00	16.586.000,00	0,00	0,00	0,00	0,00	0,00	0,00
2.14	1.02.2.14.0.00.01.0000	2.14.03.2.03.0003	Peningkatan Kesertaan Penggunaan Metode Kontrasepsi Jangka Panjang (MKJP)	312.406.000,00	277.289.500,00	0,00	0,00	0,00	0,00	0,00	0,00
2.14	1.02.2.14.0.00.01.0000	2.14.03.2.03.0008	Pembinaan Pelayanan Keluarga Berencana dan Kesehatan Reproduksi di Fasilitas Kesehatan Termasuk Jaringan dan Jejaringnya	26.094.000,00	23.319.000,00	0,00	0,00	0,00	0,00	0,00	0,00
2.14	1.02.2.14.0.00.01.0000	2.14.03.2.04	Pemberdayaan dan Peningkatan Peran Serta Organisasi Kemasyarakatan Tingkat Daerah Kabupaten/Kota dalam Pelaksanaan Pelayanan dan Pembinaan Kesertaan Ber-KB	424.369.000,00	163.280.000,00	0,00	0,00	0,00	0,00	0,00	0,00
2.14	1.02.2.14.0.00.01.0000	2.14.03.2.04.0001	Penguatan Peran Serta Organisasi Kemasyarakatan dan Mitra Kerja Lainnya dalam Pelaksanaan Pelayanan dan Pembinaan Kesertaan Ber-KB	76.415.000,00	54.350.000,00	0,00	0,00	0,00	0,00	0,00	0,00
2.14	1.02.2.14.0.00.01.0000	2.14.03.2.04.0004	Pembinaan Terpadu Kampung KB	21.350.000,00	21.300.000,00	0,00	0,00	0,00	0,00	0,00	0,00

Kode			Uraian Urusan, Organisasi, Program, Kegiatan dan Sub Kegiatan	Kelompok Belanja							
				Operasi		Modal		Tak Terduga		Transfer	
				Anggaran	Realisasi	Anggaran	Realisasi	Anggaran	Realisasi	Anggaran	Realisasi
1			2	3	4	5	6	7	8	9	10
2.14	1.02.2.14.0.00.01.0000	2.14.03.2.04.0005	Fasilitasi Pengelolaan Dapur Sehat Atasi Stunting (DASHAT) di Kampung Keluarga Berkualitas	203.500.000,00	56.908.000,00	0,00	0,00	0,00	0,00	0,00	0,00
2.14	1.02.2.14.0.00.01.0000	2.14.03.2.04.0006	Pelaksanaan dan Pengelolaan Program Bangga Kencana di Kampung Keluarga Berkualitas	123.104.000,00	30.722.000,00	0,00	0,00	0,00	0,00	0,00	0,00
2.14	1.02.2.14.0.00.01.0000	2.14.04	PROGRAM PEMBERDAYAAN DAN PENINGKATAN KELUARGA SEJAHTERA (KS)	3.303.100.000,00	3.189.679.999,00	0,00	0,00	0,00	0,00	0,00	0,00
2.14	1.02.2.14.0.00.01.0000	2.14.04.2.01	Pelaksanaan Pembangunan Keluarga Melalui Pembinaan Ketahanan dan Kesejahteraan Keluarga	187.900.000,00	173.239.999,00	0,00	0,00	0,00	0,00	0,00	0,00
2.14	1.02.2.14.0.00.01.0000	2.14.04.2.01.0016	Pengelolaan Ketahanan Keluarga Melalui Pusat Pelayanan Keluarga Sejahtera (PPKS)	28.800.000,00	17.100.000,00	0,00	0,00	0,00	0,00	0,00	0,00
2.14	1.02.2.14.0.00.01.0000	2.14.04.2.01.0018	Pengadaan Sarana Kelompok Kegiatan Ketahanan dan Kesejahteraan Keluarga (BKB, BKR, BKL, PPKS, PIK-R dan Usaha Peningkatan Pendapatan Keluarga Akseptor (UPPKA)	130.000.000,00	127.749.999,00	0,00	0,00	0,00	0,00	0,00	0,00
2.14	1.02.2.14.0.00.01.0000	2.14.04.2.01.0021	Orientasi dan Pelatihan Teknis Pengelola Ketahanan dan Kesejahteraan Keluarga (BKB, BKR, BKL, PPKS, PIK-R dan Usaha Peningkatan Pendapatan Keluarga Akseptor (UPPKA)	29.100.000,00	28.390.000,00	0,00	0,00	0,00	0,00	0,00	0,00
2.14	1.02.2.14.0.00.01.0000	2.14.04.2.02	Pelaksanaan dan Peningkatan Peran Serta Organisasi Kemasyarakatan Tingkat Daerah Kabupaten/ Kota dalam Pembangunan Keluarga Melalui Pembinaan Ketahanan dan Kesejahteraan Keluarga	3.115.200.000,00	3.016.440.000,00	0,00	0,00	0,00	0,00	0,00	0,00
2.14	1.02.2.14.0.00.01.0000	2.14.04.2.02.0005	Pemantauan Data dan Informasi Keluarga Berisiko Stunting (Termasuk remaja Calon Pengantin/Calon PUS, Ibu Hamil, Pasca salin/kelahiran, Baduta/Balita)	1.416.000.000,00	1.371.600.000,00	0,00	0,00	0,00	0,00	0,00	0,00
2.14	1.02.2.14.0.00.01.0000	2.14.04.2.02.0006	Pendampingan Keluarga Berisiko Stunting (Termasuk remaja Calon Pengantin/Calon PUS, Ibu Hamil, Pasca salin/kelahiran, Baduta/Balita)	1.699.200.000,00	1.644.840.000,00	0,00	0,00	0,00	0,00	0,00	0,00
2.15			URUSAN PEMERINTAHAN BIDANG PERHUBUNGAN	8.665.197.000,00	8.277.618.091,00	127.050.000,00	126.176.522,00	0,00	0,00	0,00	0,00
2.15	2.15.0.00.0.00.01.0000		DINAS PERHUBUNGAN	8.665.197.000,00	8.277.618.091,00	127.050.000,00	126.176.522,00	0,00	0,00	0,00	0,00
2.15	2.15.0.00.0.00.01.0000	2.15.01	PROGRAM PENUNJANG URUSAN PEMERINTAHAN DAERAH KABUPATEN/KOTA	6.167.787.945,00	5.788.699.310,00	27.400.000,00	26.983.500,00	0,00	0,00	0,00	0,00
2.15	2.15.0.00.0.00.01.0000	2.15.01.2.01	Perencanaan, Penganggaran, dan Evaluasi Kinerja Perangkat Daerah	9.949.000,00	9.949.000,00	0,00	0,00	0,00	0,00	0,00	0,00
2.15	2.15.0.00.0.00.01.0000	2.15.01.2.01.0001	Penyusunan Dokumen Perencanaan Perangkat Daerah	1.408.000,00	1.408.000,00	0,00	0,00	0,00	0,00	0,00	0,00
2.15	2.15.0.00.0.00.01.0000	2.15.01.2.01.0002	Koordinasi dan Penyusunan Dokumen RKA-SKPD	1.518.000,00	1.518.000,00	0,00	0,00	0,00	0,00	0,00	0,00
2.15	2.15.0.00.0.00.01.0000	2.15.01.2.01.0004	Koordinasi dan Penyusunan DPA-SKPD	2.393.000,00	2.393.000,00	0,00	0,00	0,00	0,00	0,00	0,00
2.15	2.15.0.00.0.00.01.0000	2.15.01.2.01.0005	Koordinasi dan Penyusunan Perubahan DPA- SKPD	3.102.000,00	3.102.000,00	0,00	0,00	0,00	0,00	0,00	0,00
2.15	2.15.0.00.0.00.01.0000	2.15.01.2.01.0006	Koordinasi dan Penyusunan Laporan Capaian Kinerja dan Ikhtisar Realisasi Kinerja SKPD	1.528.000,00	1.528.000,00	0,00	0,00	0,00	0,00	0,00	0,00
2.15	2.15.0.00.0.00.01.0000	2.15.01.2.02	Administrasi Keuangan Perangkat Daerah	4.173.251.628,00	3.801.052.037,00	0,00	0,00	0,00	0,00	0,00	0,00
2.15	2.15.0.00.0.00.01.0000	2.15.01.2.02.0001	Penyediaan Gaji dan Tunjangan ASN	3.970.347.628,00	3.598.174.297,00	0,00	0,00	0,00	0,00	0,00	0,00
2.15	2.15.0.00.0.00.01.0000	2.15.01.2.02.0003	Pelaksanaan Penatausahaan dan Pengujian/Verifikasi Keuangan SKPD	202.020.000,00	202.020.000,00	0,00	0,00	0,00	0,00	0,00	0,00
2.15	2.15.0.00.0.00.01.0000	2.15.01.2.02.0005	Koordinasi dan Penyusunan Laporan Keuangan Akhir Tahun SKPD	884.000,00	857.740,00	0,00	0,00	0,00	0,00	0,00	0,00
2.15	2.15.0.00.0.00.01.0000	2.15.01.2.03	Administrasi Barang Milik Daerah pada Perangkat Daerah	33.968.000,00	33.912.600,00	0,00	0,00	0,00	0,00	0,00	0,00
2.15	2.15.0.00.0.00.01.0000	2.15.01.2.03.0003	Koordinasi dan Penilaian Barang Milik Daerah SKPD	33.968.000,00	33.912.600,00	0,00	0,00	0,00	0,00	0,00	0,00
2.15	2.15.0.00.0.00.01.0000	2.15.01.2.05	Administrasi Kepegawaian Perangkat Daerah	776.510.000,00	775.921.350,00	0,00	0,00	0,00	0,00	0,00	0,00
2.15	2.15.0.00.0.00.01.0000	2.15.01.2.05.0002	Pengadaan Pakaian Dinas beserta Atribut Kelengkapannya	53.348.000,00	53.015.000,00	0,00	0,00	0,00	0,00	0,00	0,00
2.15	2.15.0.00.0.00.01.0000	2.15.01.2.05.0003	Pendataan dan Pengolahan Administrasi Kepegawaian	4.088.000,00	4.088.000,00	0,00	0,00	0,00	0,00	0,00	0,00
2.15	2.15.0.00.0.00.01.0000	2.15.01.2.05.0005	Monitoring, Evaluasi, dan Penilaian Kinerja Pegawai	4.824.000,00	4.654.300,00	0,00	0,00	0,00	0,00	0,00	0,00
2.15	2.15.0.00.0.00.01.0000	2.15.01.2.05.0009	Pendidikan dan Pelatihan Pegawai Berdasarkan Tugas dan Fungsi	672.320.000,00	672.260.000,00	0,00	0,00	0,00	0,00	0,00	0,00
2.15	2.15.0.00.0.00.01.0000	2.15.01.2.05.0011	Bimbingan Teknis Implementasi Peraturan Perundang-Undangan	41.930.000,00	41.904.050,00	0,00	0,00	0,00	0,00	0,00	0,00
2.15	2.15.0.00.0.00.01.0000	2.15.01.2.06	Administrasi Umum Perangkat Daerah	353.320.000,00	352.955.232,00	27.400.000,00	26.983.500,00	0,00	0,00	0,00	0,00
2.15	2.15.0.00.0.00.01.0000	2.15.01.2.06.0001	Penyediaan Komponen Instalasi Listrik/Penerangan Bangunan Kantor	2.692.000,00	2.558.840,00	0,00	0,00	0,00	0,00	0,00	0,00
2.15	2.15.0.00.0.00.01.0000	2.15.01.2.06.0002	Penyediaan Peralatan dan Perlengkapan Kantor	6.120.000,00	6.120.000,00	27.400.000,00	26.983.500,00	0,00	0,00	0,00	0,00

Kode			Uraian Urusan, Organisasi, Program, Kegiatan dan Sub Kegiatan	Kelompok Belanja							
				Operasi		Modal		Tak Terduga		Transfer	
				Anggaran	Realisasi	Anggaran	Realisasi	Anggaran	Realisasi	Anggaran	Realisasi
1			2	3	4	5	6	7	8	9	10
2.15	2.15.0.00.0.00.01.0000	2.15.01.2.06.0005	Penyediaan Barang Cetakan dan Penggandaan	13.930.000,00	13.853.000,00	0,00	0,00	0,00	0,00	0,00	0,00
2.15	2.15.0.00.0.00.01.0000	2.15.01.2.06.0006	Penyediaan Bahan Bacaan dan Peraturan Perundang-undangan	1.668.000,00	1.568.000,00	0,00	0,00	0,00	0,00	0,00	0,00
2.15	2.15.0.00.0.00.01.0000	2.15.01.2.06.0008	Fasilitasi Kunjungan Tamu	8.492.000,00	8.452.000,00	0,00	0,00	0,00	0,00	0,00	0,00
2.15	2.15.0.00.0.00.01.0000	2.15.01.2.06.0009	Penyelenggaraan Rapat Koordinasi dan Konsultasi SKPD	301.550.000,00	301.545.000,00	0,00	0,00	0,00	0,00	0,00	0,00
2.15	2.15.0.00.0.00.01.0000	2.15.01.2.06.0010	Penatausahaan Arsip Dinamis pada SKPD	2.068.000,00	2.058.392,00	0,00	0,00	0,00	0,00	0,00	0,00
2.15	2.15.0.00.0.00.01.0000	2.15.01.2.06.0011	Dukungan Pelaksanaan Sistem Pemerintahan Berbasis Elektronik pada SKPD	16.800.000,00	16.800.000,00	0,00	0,00	0,00	0,00	0,00	0,00
2.15	2.15.0.00.0.00.01.0000	2.15.01.2.08	Penyediaan Jasa Penunjang Urusan Pemerintahan Daerah	532.615.717,00	526.980.834,00	0,00	0,00	0,00	0,00	0,00	0,00
2.15	2.15.0.00.0.00.01.0000	2.15.01.2.08.0001	Penyediaan Jasa Surat Menyurat	2.068.000,00	2.068.000,00	0,00	0,00	0,00	0,00	0,00	0,00
2.15	2.15.0.00.0.00.01.0000	2.15.01.2.08.0002	Penyediaan Jasa Komunikasi, Sumber Daya Air dan Listrik	133.500.000,00	128.037.523,00	0,00	0,00	0,00	0,00	0,00	0,00
2.15	2.15.0.00.0.00.01.0000	2.15.01.2.08.0004	Penyediaan Jasa Pelayanan Umum Kantor	397.047.717,00	396.875.311,00	0,00	0,00	0,00	0,00	0,00	0,00
2.15	2.15.0.00.0.00.01.0000	2.15.01.2.09	Pemeliharaan Barang Milik Daerah Penunjang Urusan Pemerintahan Daerah	288.173.600,00	287.928.257,00	0,00	0,00	0,00	0,00	0,00	0,00
2.15	2.15.0.00.0.00.01.0000	2.15.01.2.09.0002	Penyediaan Jasa Pemeliharaan, Biaya Pemeliharaan, Pajak dan Perizinan Kendaraan Dinas Operasional atau Lapangan	244.955.600,00	244.774.157,00	0,00	0,00	0,00	0,00	0,00	0,00
2.15	2.15.0.00.0.00.01.0000	2.15.01.2.09.0006	Pemeliharaan Peralatan dan Mesin Lainnya	13.150.000,00	13.110.000,00	0,00	0,00	0,00	0,00	0,00	0,00
2.15	2.15.0.00.0.00.01.0000	2.15.01.2.09.0007	Pemeliharaan Aset Tetap Lainnya	30.068.000,00	30.044.100,00	0,00	0,00	0,00	0,00	0,00	0,00
2.15	2.15.0.00.0.00.01.0000	2.15.02	PROGRAM PENYELENGGARAAN LALU LINTAS DAN ANGKUTAN JALAN (LLAJ)	2.438.323.055,00	2.429.912.781,00	3.850.000,00	3.552.000,00	0,00	0,00	0,00	0,00
2.15	2.15.0.00.0.00.01.0000	2.15.02.2.02	Penyediaan Perlengkapan Jalan di Jalan Kabupaten/Kota	2.262.480.655,00	2.254.137.981,00	0,00	0,00	0,00	0,00	0,00	0,00
2.15	2.15.0.00.0.00.01.0000	2.15.02.2.02.0002	Penyediaan Perlengkapan Jalan di Jalan Kabupaten/Kota	1.426.484.655,00	1.418.346.195,00	0,00	0,00	0,00	0,00	0,00	0,00
2.15	2.15.0.00.0.00.01.0000	2.15.02.2.02.0004	Rehabilitasi dan Pemeliharaan Perlengkapan Jalan	835.996.000,00	835.791.786,00	0,00	0,00	0,00	0,00	0,00	0,00
2.15	2.15.0.00.0.00.01.0000	2.15.02.2.03	Pengelolaan Terminal Penumpang Tipe C	3.976.800,00	3.955.000,00	0,00	0,00	0,00	0,00	0,00	0,00
2.15	2.15.0.00.0.00.01.0000	2.15.02.2.03.0011	Rehabilitasi dan Pemeliharaan Terminal Tipe C (Fasilitas Utama dan Penunjang)	3.976.800,00	3.955.000,00	0,00	0,00	0,00	0,00	0,00	0,00
2.15	2.15.0.00.0.00.01.0000	2.15.02.2.04	Penerbitan Izin Penyelenggaraan dan Pembangunan Fasilitas Parkir	39.000.000,00	39.000.000,00	0,00	0,00	0,00	0,00	0,00	0,00
2.15	2.15.0.00.0.00.01.0000	2.15.02.2.04.0002	Koordinasi dan Sinkronisasi Pengawasan Pelaksanaan Izin Penyelenggaraan dan Pembangunan Fasilitas Parkir Kewenangan Kabupaten/Kota	39.000.000,00	39.000.000,00	0,00	0,00	0,00	0,00	0,00	0,00
2.15	2.15.0.00.0.00.01.0000	2.15.02.2.05	Pengujian Berkala Kendaraan Bermotor	27.814.500,00	27.814.500,00	3.850.000,00	3.552.000,00	0,00	0,00	0,00	0,00
2.15	2.15.0.00.0.00.01.0000	2.15.02.2.05.0004	Penyediaan Bukti Lulus Uji Pengujian Berkala Kendaraan Bermotor	27.814.500,00	27.814.500,00	3.850.000,00	3.552.000,00	0,00	0,00	0,00	0,00
2.15	2.15.0.00.0.00.01.0000	2.15.02.2.06	Pelaksanaan Manajemen dan Rekayasa Lalu Lintas untuk Jaringan Jalan Kabupaten/Kota	105.051.100,00	105.005.300,00	0,00	0,00	0,00	0,00	0,00	0,00
2.15	2.15.0.00.0.00.01.0000	2.15.02.2.06.0015	Forum Lalu Lintas dan Angkutan Jalan untuk Jaringan Jalan Kabupaten/Kota	5.051.100,00	5.005.300,00	0,00	0,00	0,00	0,00	0,00	0,00
2.15	2.15.0.00.0.00.01.0000	2.15.02.2.06.0017	Penataan Manajemen dan Rekayasa Lalu Lintas untuk Jaringan Jalan Kabupaten/Kota	100.000.000,00	100.000.000,00	0,00	0,00	0,00	0,00	0,00	0,00
2.15	2.15.0.00.0.00.01.0000	2.15.03	PROGRAM PENGELOLAAN PELAYARAN	59.086.000,00	59.006.000,00	95.800.000,00	95.641.022,00	0,00	0,00	0,00	0,00
2.15	2.15.0.00.0.00.01.0000	2.15.03.2.03	Penerbitan Izin Usaha Penyelenggaraan Angkutan Sungai dan Danau Sesuai dengan Domisili Orang Perseorangan Warga Negara Indonesia atau Badan Usaha	19.936.000,00	19.936.000,00	0,00	0,00	0,00	0,00	0,00	0,00
2.15	2.15.0.00.0.00.01.0000	2.15.03.2.03.0002	Koordinasi dan Sinkronisasi Pengawasan Pelaksanaan Izin Usaha Penyelenggaraan Angkutan Sungai dan Danau Sesuai dengan Domisili Orang Perseorangan Warga Negara Indonesia atau Badan Usaha Kewenangan Kabupaten/Kota	19.936.000,00	19.936.000,00	0,00	0,00	0,00	0,00	0,00	0,00
2.15	2.15.0.00.0.00.01.0000	2.15.03.2.04	Pembangunan dan Penerbitan Izin Pelabuhan Sungai dan Danau yang Melayani Trayek dalam 1 Daerah Kabupaten/Kota	19.950.000,00	19.875.000,00	0,00	0,00	0,00	0,00	0,00	0,00
2.15	2.15.0.00.0.00.01.0000	2.15.03.2.04.0002	Koordinasi dan Sinkronisasi Pengawasan Pelaksanaan Izin Pelabuhan Sungai dan Danau yang Melayani Trayek dalam 1 Daerah Kabupaten/Kota Kewenangan Kabupaten/Kota	19.950.000,00	19.875.000,00	0,00	0,00	0,00	0,00	0,00	0,00
2.15	2.15.0.00.0.00.01.0000	2.15.03.2.13	Pembangunan dan Penerbitan Izin Pembangunan dan Pengoperasian Pelabuhan Sungai dan Danau	19.200.000,00	19.195.000,00	95.800.000,00	95.641.022,00	0,00	0,00	0,00	0,00
2.15	2.15.0.00.0.00.01.0000	2.15.03.2.13.0006	Pembangunan Dermaga Sungai dan Danau	4.200.000,00	4.200.000,00	95.800.000,00	95.641.022,00	0,00	0,00	0,00	0,00

Kode			Uraian Urusan, Organisasi, Program, Kegiatan dan Sub Kegiatan	Kelompok Belanja							
				Operasi		Modal		Tak Terduga		Transfer	
				Anggaran	Realisasi	Anggaran	Realisasi	Anggaran	Realisasi	Anggaran	Realisasi
1			2	3	4	5	6	7	8	9	10
2.15	2.15.0.00.0.00.01.0000	2.15.03.2.13.0010	Pengawasan Pengoperasian Pelabuhan Sungai, Danau dan Penyeberangan	15.000.000,00	14.995.000,00	0,00	0,00	0,00	0,00	0,00	0,00
2.16			URUSAN PEMERINTAHAN BIDANG KOMUNIKASI DAN INFORMATIKA	4.230.743.400,00	3.872.071.880,00	155.400.000,00	154.371.500,00	0,00	0,00	0,00	0,00
2.16	2.16.2.20.2.21.01.0000		DINAS KOMUNIKASI, INFORMATIKA DAN STATISTIK	4.230.743.400,00	3.872.071.880,00	155.400.000,00	154.371.500,00	0,00	0,00	0,00	0,00
2.16	2.16.2.20.2.21.01.0000	2.16.01	PROGRAM PENUNJANG URUSAN PEMERINTAHAN DAERAH KABUPATEN/KOTA	3.837.117.330,00	3.491.222.289,00	50.000.000,00	49.783.500,00	0,00	0,00	0,00	0,00
2.16	2.16.2.20.2.21.01.0000	2.16.01.2.01	Perencanaan, Penganggaran, dan Evaluasi Kinerja Perangkat Daerah	93.122.400,00	90.867.858,00	0,00	0,00	0,00	0,00	0,00	0,00
2.16	2.16.2.20.2.21.01.0000	2.16.01.2.01.0001	Penyusunan Dokumen Perencanaan Perangkat Daerah	13.226.400,00	13.110.140,00	0,00	0,00	0,00	0,00	0,00	0,00
2.16	2.16.2.20.2.21.01.0000	2.16.01.2.01.0002	Koordinasi dan Penyusunan Dokumen RKA-SKPD	9.460.000,00	9.291.098,00	0,00	0,00	0,00	0,00	0,00	0,00
2.16	2.16.2.20.2.21.01.0000	2.16.01.2.01.0003	Koordinasi dan Penyusunan Dokumen Perubahan RKA-SKPD	9.800.000,00	9.542.495,00	0,00	0,00	0,00	0,00	0,00	0,00
2.16	2.16.2.20.2.21.01.0000	2.16.01.2.01.0004	Koordinasi dan Penyusunan DPA-SKPD	10.677.000,00	10.382.140,00	0,00	0,00	0,00	0,00	0,00	0,00
2.16	2.16.2.20.2.21.01.0000	2.16.01.2.01.0005	Koordinasi dan Penyusunan Perubahan DPA- SKPD	10.153.000,00	9.671.645,00	0,00	0,00	0,00	0,00	0,00	0,00
2.16	2.16.2.20.2.21.01.0000	2.16.01.2.01.0006	Koordinasi dan Penyusunan Laporan Capaian Kinerja dan Ikhtisar Realisasi Kinerja SKPD	10.370.000,00	10.041.715,00	0,00	0,00	0,00	0,00	0,00	0,00
2.16	2.16.2.20.2.21.01.0000	2.16.01.2.01.0007	Evaluasi Kinerja Perangkat Daerah	15.396.000,00	15.218.385,00	0,00	0,00	0,00	0,00	0,00	0,00
2.16	2.16.2.20.2.21.01.0000	2.16.01.2.01.0008	Penyelenggaraan Walidata Pendukung Statistik Sektoral Daerah	6.740.000,00	6.525.620,00	0,00	0,00	0,00	0,00	0,00	0,00
2.16	2.16.2.20.2.21.01.0000	2.16.01.2.01.0009	Pelaksanaan Pengumpulan Data Statistik Sektoral Daerah	7.300.000,00	7.084.620,00	0,00	0,00	0,00	0,00	0,00	0,00
2.16	2.16.2.20.2.21.01.0000	2.16.01.2.02	Administrasi Keuangan Perangkat Daerah	2.820.239.954,00	2.485.623.221,00	0,00	0,00	0,00	0,00	0,00	0,00
2.16	2.16.2.20.2.21.01.0000	2.16.01.2.02.0001	Penyediaan Gaji dan Tunjangan ASN	2.613.695.954,00	2.284.248.726,00	0,00	0,00	0,00	0,00	0,00	0,00
2.16	2.16.2.20.2.21.01.0000	2.16.01.2.02.0003	Pelaksanaan Penatausahaan dan Pengujian/Verifikasi Keuangan SKPD	160.465.500,00	156.725.685,00	0,00	0,00	0,00	0,00	0,00	0,00
2.16	2.16.2.20.2.21.01.0000	2.16.01.2.02.0005	Koordinasi dan Penyusunan Laporan Keuangan Akhir Tahun SKPD	14.020.500,00	13.259.990,00	0,00	0,00	0,00	0,00	0,00	0,00
2.16	2.16.2.20.2.21.01.0000	2.16.01.2.02.0007	Koordinasi dan Penyusunan Laporan Keuangan Bulanan/ Triwulanan/ Semesteran SKPD	32.058.000,00	31.388.820,00	0,00	0,00	0,00	0,00	0,00	0,00
2.16	2.16.2.20.2.21.01.0000	2.16.01.2.03	Administrasi Barang Milik Daerah pada Perangkat Daerah	8.250.500,00	7.813.125,00	0,00	0,00	0,00	0,00	0,00	0,00
2.16	2.16.2.20.2.21.01.0000	2.16.01.2.03.0001	Penyusunan Perencanaan Kebutuhan Barang Milik Daerah SKPD	2.677.000,00	2.651.075,00	0,00	0,00	0,00	0,00	0,00	0,00
2.16	2.16.2.20.2.21.01.0000	2.16.01.2.03.0002	Pengamanan Barang Milik Daerah SKPD	1.151.500,00	1.117.320,00	0,00	0,00	0,00	0,00	0,00	0,00
2.16	2.16.2.20.2.21.01.0000	2.16.01.2.03.0003	Koordinasi dan Penilaian Barang Milik Daerah SKPD	604.000,00	576.125,00	0,00	0,00	0,00	0,00	0,00	0,00
2.16	2.16.2.20.2.21.01.0000	2.16.01.2.03.0004	Pembinaan, Pengawasan, dan Pengendalian Barang Milik Daerah pada SKPD	812.500,00	776.000,00	0,00	0,00	0,00	0,00	0,00	0,00
2.16	2.16.2.20.2.21.01.0000	2.16.01.2.03.0005	Rekonsiliasi dan Penyusunan Laporan Barang Milik Daerah pada SKPD	660.500,00	630.735,00	0,00	0,00	0,00	0,00	0,00	0,00
2.16	2.16.2.20.2.21.01.0000	2.16.01.2.03.0006	Penatausahaan Barang Milik Daerah pada SKPD	2.345.000,00	2.061.870,00	0,00	0,00	0,00	0,00	0,00	0,00
2.16	2.16.2.20.2.21.01.0000	2.16.01.2.05	Administrasi Kepegawaian Perangkat Daerah	11.895.200,00	7.091.960,00	0,00	0,00	0,00	0,00	0,00	0,00
2.16	2.16.2.20.2.21.01.0000	2.16.01.2.05.0003	Pendataan dan Pengolahan Administrasi Kepegawaian	1.430.200,00	1.338.860,00	0,00	0,00	0,00	0,00	0,00	0,00
2.16	2.16.2.20.2.21.01.0000	2.16.01.2.05.0004	Koordinasi dan Pelaksanaan Sistem Informasi Kepegawaian	5.054.000,00	410.395,00	0,00	0,00	0,00	0,00	0,00	0,00
2.16	2.16.2.20.2.21.01.0000	2.16.01.2.05.0005	Monitoring, Evaluasi, dan Penilaian Kinerja Pegawai	5.411.000,00	5.342.705,00	0,00	0,00	0,00	0,00	0,00	0,00
2.16	2.16.2.20.2.21.01.0000	2.16.01.2.06	Administrasi Umum Perangkat Daerah	510.173.500,00	508.676.222,00	50.000.000,00	49.783.500,00	0,00	0,00	0,00	0,00
2.16	2.16.2.20.2.21.01.0000	2.16.01.2.06.0001	Penyediaan Komponen Instalasi Listrik/Penerangan Bangunan Kantor	10.558.000,00	10.395.000,00	0,00	0,00	0,00	0,00	0,00	0,00
2.16	2.16.2.20.2.21.01.0000	2.16.01.2.06.0002	Penyediaan Peralatan dan Perlengkapan Kantor	8.160.000,00	7.480.000,00	50.000.000,00	49.783.500,00	0,00	0,00	0,00	0,00
2.16	2.16.2.20.2.21.01.0000	2.16.01.2.06.0003	Penyediaan Peralatan Rumah Tangga	3.700.000,00	3.700.000,00	0,00	0,00	0,00	0,00	0,00	0,00
2.16	2.16.2.20.2.21.01.0000	2.16.01.2.06.0004	Penyediaan Bahan Logistik Kantor	37.941.500,00	37.925.000,00	0,00	0,00	0,00	0,00	0,00	0,00
2.16	2.16.2.20.2.21.01.0000	2.16.01.2.06.0005	Penyediaan Barang Cetakan dan Penggandaan	59.737.000,00	59.731.600,00	0,00	0,00	0,00	0,00	0,00	0,00
2.16	2.16.2.20.2.21.01.0000	2.16.01.2.06.0008	Fasilitasi Kunjungan Tamu	26.744.000,00	26.733.500,00	0,00	0,00	0,00	0,00	0,00	0,00
2.16	2.16.2.20.2.21.01.0000	2.16.01.2.06.0009	Penyelenggaraan Rapat Koordinasi dan Konsultasi SKPD	352.275.000,00	352.121.952,00	0,00	0,00	0,00	0,00	0,00	0,00
2.16	2.16.2.20.2.21.01.0000	2.16.01.2.06.0010	Penatausahaan Arsip Dinamis pada SKPD	11.058.000,00	10.589.170,00	0,00	0,00	0,00	0,00	0,00	0,00
2.16	2.16.2.20.2.21.01.0000	2.16.01.2.08	Penyediaan Jasa Penunjang Urusan Pemerintahan Daerah	259.635.776,00	258.865.313,00	0,00	0,00	0,00	0,00	0,00	0,00
2.16	2.16.2.20.2.21.01.0000	2.16.01.2.08.0002	Penyediaan Jasa Komunikasi, Sumber Daya Air dan Listrik	85.322.730,00	84.578.075,00	0,00	0,00	0,00	0,00	0,00	0,00

Kode			Uraian Urusan, Organisasi, Program, Kegiatan dan Sub Kegiatan	Kelompok Belanja							
				Operasi		Modal		Tak Terduga		Transfer	
				Anggaran	Realisasi	Anggaran	Realisasi	Anggaran	Realisasi	Anggaran	Realisasi
1			2	3	4	5	6	7	8	9	10
2.16	2.16.2.20.2.21.01.0000	2.16.01.2.08.0004	Penyediaan Jasa Pelayanan Umum Kantor	174.313.046,00	174.287.238,00	0,00	0,00	0,00	0,00	0,00	0,00
2.16	2.16.2.20.2.21.01.0000	2.16.01.2.09	Pemeliharaan Barang Milik Daerah Penunjang Urusan Pemerintahan Daerah	133.800.000,00	132.284.590,00	0,00	0,00	0,00	0,00	0,00	0,00
2.16	2.16.2.20.2.21.01.0000	2.16.01.2.09.0002	Penyediaan Jasa Pemeliharaan, Biaya Pemeliharaan, Pajak dan Perizinan Kendaraan Dinas Operasional atau Lapangan	112.890.000,00	111.375.190,00	0,00	0,00	0,00	0,00	0,00	0,00
2.16	2.16.2.20.2.21.01.0000	2.16.01.2.09.0006	Pemeliharaan Peralatan dan Mesin Lainnya	20.910.000,00	20.909.400,00	0,00	0,00	0,00	0,00	0,00	0,00
2.16	2.16.2.20.2.21.01.0000	2.16.02	PROGRAM PENGELOLAAN INFORMASI DAN KOMUNIKASI PUBLIK	175.751.370,00	172.196.711,00	0,00	0,00	0,00	0,00	0,00	0,00
2.16	2.16.2.20.2.21.01.0000	2.16.02.2.01	Pengelolaan Informasi dan Komunikasi Publik Pemerintah Daerah Kabupaten/Kota	175.751.370,00	172.196.711,00	0,00	0,00	0,00	0,00	0,00	0,00
2.16	2.16.2.20.2.21.01.0000	2.16.02.2.01.0015	Kemitraan Komunikasi dengan Komunitas Informasi Masyarakat	23.737.750,00	23.309.205,00	0,00	0,00	0,00	0,00	0,00	0,00
2.16	2.16.2.20.2.21.01.0000	2.16.02.2.01.0017	Pelayanan Informasi Publik	92.470.560,00	91.304.045,00	0,00	0,00	0,00	0,00	0,00	0,00
2.16	2.16.2.20.2.21.01.0000	2.16.02.2.01.0019	Monitoring Informasi Kebijakan, Opini, dan Aspirasi Publik	14.938.750,00	14.025.284,00	0,00	0,00	0,00	0,00	0,00	0,00
2.16	2.16.2.20.2.21.01.0000	2.16.02.2.01.0021	Pengelolaan Media Komunikasi Publik	22.562.310,00	22.162.077,00	0,00	0,00	0,00	0,00	0,00	0,00
2.16	2.16.2.20.2.21.01.0000	2.16.02.2.01.0023	Penyusunan Konten	22.042.000,00	21.396.100,00	0,00	0,00	0,00	0,00	0,00	0,00
2.16	2.16.2.20.2.21.01.0000	2.16.03	PROGRAM PENGELOLAAN APLIKASI INFORMATIKA	217.874.700,00	208.652.880,00	105.400.000,00	104.588.000,00	0,00	0,00	0,00	0,00
2.16	2.16.2.20.2.21.01.0000	2.16.03.2.01	Pengelolaan Nama Domain yang Telah Ditetapkan oleh Pemerintah Pusat dan Sub Domain di Lingkup Pemerintah Daerah Kabupaten/Kota	36.216.500,00	31.648.005,00	0,00	0,00	0,00	0,00	0,00	0,00
2.16	2.16.2.20.2.21.01.0000	2.16.03.2.01.0004	Pengelolaan Nama Domain dan Sub Domain Penyelenggaraan Pemerintah Daerah dan Pengelolaan Nama Domain Pemerintah Desa	36.216.500,00	31.648.005,00	0,00	0,00	0,00	0,00	0,00	0,00
2.16	2.16.2.20.2.21.01.0000	2.16.03.2.02	Pengelolaan E-government di Lingkup Pemerintah Daerah Kabupaten/Kota	181.658.200,00	177.004.875,00	105.400.000,00	104.588.000,00	0,00	0,00	0,00	0,00
2.16	2.16.2.20.2.21.01.0000	2.16.03.2.02.0015	Fasilitasi penyelenggaraan SPBE di lingkungan Pemda	3.701.000,00	3.620.065,00	90.400.000,00	89.688.000,00	0,00	0,00	0,00	0,00
2.16	2.16.2.20.2.21.01.0000	2.16.03.2.02.0018	Koordinasi penyusunan dan/atau reviu arsitektur dan peta rencana SPBE Pemerintah Daerah	32.537.800,00	32.315.035,00	0,00	0,00	0,00	0,00	0,00	0,00
2.16	2.16.2.20.2.21.01.0000	2.16.03.2.02.0020	Pembangunan dan/atau Pengembangan Aplikasi Khusus yang sesuai dengan arsitektur dan peta rencana SPBE pemerintah daerah	2.521.400,00	2.452.615,00	15.000.000,00	14.900.000,00	0,00	0,00	0,00	0,00
2.16	2.16.2.20.2.21.01.0000	2.16.03.2.02.0028	Koordinasi dan Fasilitasi Promosi Literasi SPBEdan/atau kolaborasi penyelenggaraan SPBE	31.939.000,00	31.833.455,00	0,00	0,00	0,00	0,00	0,00	0,00
2.16	2.16.2.20.2.21.01.0000	2.16.03.2.02.0030	Penyediaan Akses Internet untuk Perangkat Daerah dalam rangka penyelenggaraan SPBE	110.959.000,00	106.783.705,00	0,00	0,00	0,00	0,00	0,00	0,00
2.17			URUSAN PEMERINTAHAN BIDANG KOPERASI, USAHA KECIL, DAN MENENGAH	6.424.718.761,00	5.759.175.226,00	0,00	0,00	0,00	0,00	0,00	0,00
2.17	2.17.3.30.0.00.01.0000		DINAS KOPERASI, USAHA KECIL MENENGAH DAN PERDAGANGAN	6.424.718.761,00	5.759.175.226,00	0,00	0,00	0,00	0,00	0,00	0,00
2.17	2.17.3.30.0.00.01.0000	2.17.01	PROGRAM PENUNJANG URUSAN PEMERINTAHAN DAERAH KABUPATEN/KOTA	5.158.225.528,00	4.720.269.077,00	0,00	0,00	0,00	0,00	0,00	0,00
2.17	2.17.3.30.0.00.01.0000	2.17.01.2.01	Perencanaan, Penganggaran, dan Evaluasi Kinerja Perangkat Daerah	22.077.500,00	21.805.910,00	0,00	0,00	0,00	0,00	0,00	0,00
2.17	2.17.3.30.0.00.01.0000	2.17.01.2.01.0001	Penyusunan Dokumen Perencanaan Perangkat Daerah	2.707.500,00	2.666.450,00	0,00	0,00	0,00	0,00	0,00	0,00
2.17	2.17.3.30.0.00.01.0000	2.17.01.2.01.0002	Koordinasi dan Penyusunan Dokumen RKA-SKPD	2.162.000,00	2.143.400,00	0,00	0,00	0,00	0,00	0,00	0,00
2.17	2.17.3.30.0.00.01.0000	2.17.01.2.01.0003	Koordinasi dan Penyusunan Dokumen Perubahan RKA-SKPD	4.035.500,00	3.947.270,00	0,00	0,00	0,00	0,00	0,00	0,00
2.17	2.17.3.30.0.00.01.0000	2.17.01.2.01.0004	Koordinasi dan Penyusunan DPA-SKPD	2.034.500,00	2.019.250,00	0,00	0,00	0,00	0,00	0,00	0,00
2.17	2.17.3.30.0.00.01.0000	2.17.01.2.01.0005	Koordinasi dan Penyusunan Perubahan DPA- SKPD	4.035.500,00	3.993.650,00	0,00	0,00	0,00	0,00	0,00	0,00
2.17	2.17.3.30.0.00.01.0000	2.17.01.2.01.0006	Koordinasi dan Penyusunan Laporan Capaian Kinerja dan Ikhtisar Realisasi Kinerja SKPD	3.848.500,00	3.807.930,00	0,00	0,00	0,00	0,00	0,00	0,00
2.17	2.17.3.30.0.00.01.0000	2.17.01.2.01.0007	Evaluasi Kinerja Perangkat Daerah	3.254.000,00	3.227.960,00	0,00	0,00	0,00	0,00	0,00	0,00
2.17	2.17.3.30.0.00.01.0000	2.17.01.2.02	Administrasi Keuangan Perangkat Daerah	4.305.875.165,00	3.874.413.388,00	0,00	0,00	0,00	0,00	0,00	0,00
2.17	2.17.3.30.0.00.01.0000	2.17.01.2.02.0001	Penyediaan Gaji dan Tunjangan ASN	4.129.419.665,00	3.697.957.888,00	0,00	0,00	0,00	0,00	0,00	0,00
2.17	2.17.3.30.0.00.01.0000	2.17.01.2.02.0003	Pelaksanaan Penatausahaan dan Pengujian/Verifikasi Keuangan SKPD	163.480.000,00	163.480.000,00	0,00	0,00	0,00	0,00	0,00	0,00
2.17	2.17.3.30.0.00.01.0000	2.17.01.2.02.0004	Koordinasi dan Pelaksanaan Akuntansi SKPD	3.095.000,00	3.095.000,00	0,00	0,00	0,00	0,00	0,00	0,00
2.17	2.17.3.30.0.00.01.0000	2.17.01.2.02.0005	Koordinasi dan Penyusunan Laporan Keuangan Akhir Tahun SKPD	3.000.000,00	3.000.000,00	0,00	0,00	0,00	0,00	0,00	0,00

Kode			Uraian Urusan, Organisasi, Program, Kegiatan dan Sub Kegiatan	Kelompok Belanja							
				Operasi		Modal		Tak Terduga		Transfer	
				Anggaran	Realisasi	Anggaran	Realisasi	Anggaran	Realisasi	Anggaran	Realisasi
1			2	3	4	5	6	7	8	9	10
2.17	2.17.3.30.0.00.01.0000	2.17.01.2.02.0007	Koordinasi dan Penyusunan Laporan Keuangan Bulanan/ Triwulanan/ Semesteran SKPD	3.457.000,00	3.457.000,00	0,00	0,00	0,00	0,00	0,00	0,00
2.17	2.17.3.30.0.00.01.0000	2.17.01.2.02.0008	Penyusunan Pelaporan dan Analisis Prognosis Realisasi Anggaran	3.423.500,00	3.423.500,00	0,00	0,00	0,00	0,00	0,00	0,00
2.17	2.17.3.30.0.00.01.0000	2.17.01.2.03	Administrasi Barang Milik Daerah pada Perangkat Daerah	3.113.000,00	3.075.240,00	0,00	0,00	0,00	0,00	0,00	0,00
2.17	2.17.3.30.0.00.01.0000	2.17.01.2.03.0001	Penyusunan Perencanaan Kebutuhan Barang Milik Daerah SKPD	1.500.000,00	1.480.980,00	0,00	0,00	0,00	0,00	0,00	0,00
2.17	2.17.3.30.0.00.01.0000	2.17.01.2.03.0005	Rekonsiliasi dan Penyusunan Laporan Barang Milik Daerah pada SKPD	1.613.000,00	1.594.260,00	0,00	0,00	0,00	0,00	0,00	0,00
2.17	2.17.3.30.0.00.01.0000	2.17.01.2.04	Administrasi Pendapatan Daerah Kewenangan Perangkat Daerah	116.418.055,00	116.075.251,00	0,00	0,00	0,00	0,00	0,00	0,00
2.17	2.17.3.30.0.00.01.0000	2.17.01.2.04.0001	Perencanaan Pengelolaan Retribusi Daerah	93.752.055,00	93.607.031,00	0,00	0,00	0,00	0,00	0,00	0,00
2.17	2.17.3.30.0.00.01.0000	2.17.01.2.04.0007	Pelaporan Pengelolaan Retribusi Daerah	22.666.000,00	22.468.220,00	0,00	0,00	0,00	0,00	0,00	0,00
2.17	2.17.3.30.0.00.01.0000	2.17.01.2.05	Administrasi Kepegawaian Perangkat Daerah	4.200.000,00	4.155.040,00	0,00	0,00	0,00	0,00	0,00	0,00
2.17	2.17.3.30.0.00.01.0000	2.17.01.2.05.0003	Pendataan dan Pengolahan Administrasi Kepegawaian	2.100.000,00	2.074.720,00	0,00	0,00	0,00	0,00	0,00	0,00
2.17	2.17.3.30.0.00.01.0000	2.17.01.2.05.0005	Monitoring, Evaluasi, dan Penilaian Kinerja Pegawai	2.100.000,00	2.080.320,00	0,00	0,00	0,00	0,00	0,00	0,00
2.17	2.17.3.30.0.00.01.0000	2.17.01.2.06	Administrasi Umum Perangkat Daerah	320.116.000,00	319.998.000,00	0,00	0,00	0,00	0,00	0,00	0,00
2.17	2.17.3.30.0.00.01.0000	2.17.01.2.06.0001	Penyediaan Komponen Instalasi Listrik/Penerangan Bangunan Kantor	4.458.000,00	4.458.000,00	0,00	0,00	0,00	0,00	0,00	0,00
2.17	2.17.3.30.0.00.01.0000	2.17.01.2.06.0002	Penyediaan Peralatan dan Perlengkapan Kantor	6.039.000,00	6.036.000,00	0,00	0,00	0,00	0,00	0,00	0,00
2.17	2.17.3.30.0.00.01.0000	2.17.01.2.06.0005	Penyediaan Barang Cetakan dan Penggandaan	7.445.000,00	7.445.000,00	0,00	0,00	0,00	0,00	0,00	0,00
2.17	2.17.3.30.0.00.01.0000	2.17.01.2.06.0006	Penyediaan Bahan Bacaan dan Peraturan Perundang-undangan	800.000,00	800.000,00	0,00	0,00	0,00	0,00	0,00	0,00
2.17	2.17.3.30.0.00.01.0000	2.17.01.2.06.0008	Fasilitasi Kunjungan Tamu	14.400.000,00	14.400.000,00	0,00	0,00	0,00	0,00	0,00	0,00
2.17	2.17.3.30.0.00.01.0000	2.17.01.2.06.0009	Penyelenggaraan Rapat Koordinasi dan Konsultasi SKPD	286.974.000,00	286.859.000,00	0,00	0,00	0,00	0,00	0,00	0,00
2.17	2.17.3.30.0.00.01.0000	2.17.01.2.08	Penyediaan Jasa Penunjang Urusan Pemerintahan Daerah	289.795.308,00	284.548.548,00	0,00	0,00	0,00	0,00	0,00	0,00
2.17	2.17.3.30.0.00.01.0000	2.17.01.2.08.0001	Penyediaan Jasa Surat Menyurat	205.151.308,00	205.151.254,00	0,00	0,00	0,00	0,00	0,00	0,00
2.17	2.17.3.30.0.00.01.0000	2.17.01.2.08.0002	Penyediaan Jasa Komunikasi, Sumber Daya Air dan Listrik	74.301.000,00	69.121.980,00	0,00	0,00	0,00	0,00	0,00	0,00
2.17	2.17.3.30.0.00.01.0000	2.17.01.2.08.0003	Penyediaan Jasa Peralatan dan Perlengkapan Kantor	10.343.000,00	10.275.314,00	0,00	0,00	0,00	0,00	0,00	0,00
2.17	2.17.3.30.0.00.01.0000	2.17.01.2.09	Pemeliharaan Barang Milik Daerah Penunjang Urusan Pemerintahan Daerah	96.630.500,00	96.197.700,00	0,00	0,00	0,00	0,00	0,00	0,00
2.17	2.17.3.30.0.00.01.0000	2.17.01.2.09.0002	Penyediaan Jasa Pemeliharaan, Biaya Pemeliharaan, Pajak dan Perizinan Kendaraan Dinas Operasional atau Lapangan	66.186.500,00	65.831.700,00	0,00	0,00	0,00	0,00	0,00	0,00
2.17	2.17.3.30.0.00.01.0000	2.17.01.2.09.0006	Pemeliharaan Peralatan dan Mesin Lainnya	19.000.000,00	19.000.000,00	0,00	0,00	0,00	0,00	0,00	0,00
2.17	2.17.3.30.0.00.01.0000	2.17.01.2.09.0011	Pemeliharaan/Rehabilitasi Sarana dan Prasarana Pendukung Gedung Kantor atau Bangunan Lainnya	11.444.000,00	11.366.000,00	0,00	0,00	0,00	0,00	0,00	0,00
2.17	2.17.3.30.0.00.01.0000	2.17.03	PROGRAM PENGAWASAN DAN PEMERIKSAAN KOPERASI	66.945.549,00	66.328.211,00	0,00	0,00	0,00	0,00	0,00	0,00
2.17	2.17.3.30.0.00.01.0000	2.17.03.2.01	Pemeriksaan dan Pengawasan Koperasi, Koperasi Simpan Pinjam/Unit Simpan Pinjam Koperasi yang Wilayah Keanggotaannya dalam Daerah Kabupaten/ Kota	66.945.549,00	66.328.211,00	0,00	0,00	0,00	0,00	0,00	0,00
2.17	2.17.3.30.0.00.01.0000	2.17.03.2.01.0003	Penguatan Tata Kelola Kelembagaan Koperasi	47.886.049,00	47.343.561,00	0,00	0,00	0,00	0,00	0,00	0,00
2.17	2.17.3.30.0.00.01.0000	2.17.03.2.01.0004	Pelaksanaan Proses Pemeriksaan dan Pengawasan Koperasi yang Wilayah Keanggotaannya Daerah Kabupaten/Kota	19.059.500,00	18.984.650,00	0,00	0,00	0,00	0,00	0,00	0,00
2.17	2.17.3.30.0.00.01.0000	2.17.04	PROGRAM PENILAIAN KESEHATAN KSP/USP KOPERASI	12.980.000,00	12.104.000,00	0,00	0,00	0,00	0,00	0,00	0,00
2.17	2.17.3.30.0.00.01.0000	2.17.04.2.01	Penilaian Kesehatan Koperasi Simpan Pinjam/Unit Simpan Pinjam Koperasi yang Wilayah Keanggotaanya dalam 1 (Satu) Daerah Kabupaten/Kota	12.980.000,00	12.104.000,00	0,00	0,00	0,00	0,00	0,00	0,00
2.17	2.17.3.30.0.00.01.0000	2.17.04.2.01.0001	Pelaksanaan Penilaian Kesehatan KSP/USP Koperasi Kewenangan Kabupaten/Kota	12.980.000,00	12.104.000,00	0,00	0,00	0,00	0,00	0,00	0,00
2.17	2.17.3.30.0.00.01.0000	2.17.06	PROGRAM PEMBERDAYAAN DAN PERLINDUNGAN KOPERASI	1.115.598.000,00	889.955.950,00	0,00	0,00	0,00	0,00	0,00	0,00
2.17	2.17.3.30.0.00.01.0000	2.17.06.2.01	Pemberdayaan dan Perlindungan Koperasi yang Keanggotaannya dalam Daerah Kabupaten/Kota	1.115.598.000,00	889.955.950,00	0,00	0,00	0,00	0,00	0,00	0,00
2.17	2.17.3.30.0.00.01.0000	2.17.06.2.01.0004	Fasilitasi Kemitraan Koperasi yang Keanggotaannya Daerah Kabupaten/Kota	1.115.598.000,00	889.955.950,00	0,00	0,00	0,00	0,00	0,00	0,00

Kode			Uraian Urusan, Organisasi, Program, Kegiatan dan Sub Kegiatan	Kelompok Belanja							
				Operasi		Modal		Tak Terduga		Transfer	
				Anggaran	Realisasi	Anggaran	Realisasi	Anggaran	Realisasi	Anggaran	Realisasi
1			2	3	4	5	6	7	8	9	10
2.17	2.17.3.30.0.00.01.0000	2.17.07	PROGRAM PEMBERDAYAAN USAHA MENENGAH, USAHA KECIL, DAN USAHA MIKRO (UMKM)	70.969.684,00	70.517.988,00	0,00	0,00	0,00	0,00	0,00	0,00
2.17	2.17.3.30.0.00.01.0000	2.17.07.2.01	Pemberdayaan Usaha Mikro yang Dilakukan Melalui Pendataan, Kemitraan, Kemudahan Perizinan, Penguatan Kelembagaan dan Koordinasi dengan Para Pemangku Kepentingan	70.969.684,00	70.517.988,00	0,00	0,00	0,00	0,00	0,00	0,00
2.17	2.17.3.30.0.00.01.0000	2.17.07.2.01.0003	Fasilitasi Kemudahan Perizinan Usaha Mikro	6.241.000,00	5.933.500,00	0,00	0,00	0,00	0,00	0,00	0,00
2.17	2.17.3.30.0.00.01.0000	2.17.07.2.01.0014	Penyusunan Basis Data Usaha Mikro	64.728.684,00	64.584.488,00	0,00	0,00	0,00	0,00	0,00	0,00
2.18			URUSAN PEMERINTAHAN BIDANG PENANAMAN MODAL	3.498.069.000,00	3.265.030.836,00	95.675.000,00	94.948.287,00	0,00	0,00	0,00	0,00
2.18	2.18.0.00.0.00.01.0000		DINAS PENANAMAN MODAL DAN PELAYANAN TERPADU SATU PINTU	3.498.069.000,00	3.265.030.836,00	95.675.000,00	94.948.287,00	0,00	0,00	0,00	0,00
2.18	2.18.0.00.0.00.01.0000	2.18.01	PROGRAM PENUNJANG URUSAN PEMERINTAHAN DAERAH KABUPATEN/KOTA	3.223.098.800,00	2.992.565.463,00	95.675.000,00	94.948.287,00	0,00	0,00	0,00	0,00
2.18	2.18.0.00.0.00.01.0000	2.18.01.2.01	Perencanaan, Penganggaran, dan Evaluasi Kinerja Perangkat Daerah	17.451.000,00	17.420.232,00	0,00	0,00	0,00	0,00	0,00	0,00
2.18	2.18.0.00.0.00.01.0000	2.18.01.2.01.0001	Penyusunan Dokumen Perencanaan Perangkat Daerah	9.270.000,00	9.270.000,00	0,00	0,00	0,00	0,00	0,00	0,00
2.18	2.18.0.00.0.00.01.0000	2.18.01.2.01.0006	Koordinasi dan Penyusunan Laporan Capaian Kinerja dan Ikhtisar Realisasi Kinerja SKPD	3.500.000,00	3.491.354,00	0,00	0,00	0,00	0,00	0,00	0,00
2.18	2.18.0.00.0.00.01.0000	2.18.01.2.01.0007	Evaluasi Kinerja Perangkat Daerah	4.681.000,00	4.658.878,00	0,00	0,00	0,00	0,00	0,00	0,00
2.18	2.18.0.00.0.00.01.0000	2.18.01.2.02	Administrasi Keuangan Perangkat Daerah	2.539.947.074,00	2.311.835.625,00	0,00	0,00	0,00	0,00	0,00	0,00
2.18	2.18.0.00.0.00.01.0000	2.18.01.2.02.0001	Penyediaan Gaji dan Tunjangan ASN	2.382.787.074,00	2.156.213.340,00	0,00	0,00	0,00	0,00	0,00	0,00
2.18	2.18.0.00.0.00.01.0000	2.18.01.2.02.0003	Pelaksanaan Penatausahaan dan Pengujian/Verifikasi Keuangan SKPD	127.617.000,00	126.224.995,00	0,00	0,00	0,00	0,00	0,00	0,00
2.18	2.18.0.00.0.00.01.0000	2.18.01.2.02.0004	Koordinasi dan Pelaksanaan Akuntansi SKPD	15.155.000,00	15.119.034,00	0,00	0,00	0,00	0,00	0,00	0,00
2.18	2.18.0.00.0.00.01.0000	2.18.01.2.02.0005	Koordinasi dan Penyusunan Laporan Keuangan Akhir Tahun SKPD	6.738.000,00	6.686.602,00	0,00	0,00	0,00	0,00	0,00	0,00
2.18	2.18.0.00.0.00.01.0000	2.18.01.2.02.0007	Koordinasi dan Penyusunan Laporan Keuangan Bulanan/ Triwulanan/ Semesteran SKPD	7.650.000,00	7.591.654,00	0,00	0,00	0,00	0,00	0,00	0,00
2.18	2.18.0.00.0.00.01.0000	2.18.01.2.05	Administrasi Kepegawaian Perangkat Daerah	6.517.000,00	6.424.326,00	0,00	0,00	0,00	0,00	0,00	0,00
2.18	2.18.0.00.0.00.01.0000	2.18.01.2.05.0003	Pendataan dan Pengolahan Administrasi Kepegawaian	6.517.000,00	6.424.326,00	0,00	0,00	0,00	0,00	0,00	0,00
2.18	2.18.0.00.0.00.01.0000	2.18.01.2.06	Administrasi Umum Perangkat Daerah	282.136.100,00	280.441.330,00	0,00	0,00	0,00	0,00	0,00	0,00
2.18	2.18.0.00.0.00.01.0000	2.18.01.2.06.0002	Penyediaan Peralatan dan Perlengkapan Kantor	85.923.100,00	85.501.412,00	0,00	0,00	0,00	0,00	0,00	0,00
2.18	2.18.0.00.0.00.01.0000	2.18.01.2.06.0006	Penyediaan Bahan Bacaan dan Peraturan Perundang-undangan	8.770.000,00	7.950.000,00	0,00	0,00	0,00	0,00	0,00	0,00
2.18	2.18.0.00.0.00.01.0000	2.18.01.2.06.0009	Penyelenggaraan Rapat Koordinasi dan Konsultasi SKPD	181.062.000,00	180.609.404,00	0,00	0,00	0,00	0,00	0,00	0,00
2.18	2.18.0.00.0.00.01.0000	2.18.01.2.06.0010	Penatausahaan Arsip Dinamis pada SKPD	6.381.000,00	6.380.514,00	0,00	0,00	0,00	0,00	0,00	0,00
2.18	2.18.0.00.0.00.01.0000	2.18.01.2.07	Pengadaan Barang Milik Daerah Penunjang Urusan Pemerintah Daerah	0,00	0,00	95.675.000,00	94.948.287,00	0,00	0,00	0,00	0,00
2.18	2.18.0.00.0.00.01.0000	2.18.01.2.07.0005	Pengadaan Mebel	0,00	0,00	56.100.000,00	56.050.698,00	0,00	0,00	0,00	0,00
2.18	2.18.0.00.0.00.01.0000	2.18.01.2.07.0006	Pengadaan Peralatan dan Mesin Lainnya	0,00	0,00	39.575.000,00	38.897.589,00	0,00	0,00	0,00	0,00
2.18	2.18.0.00.0.00.01.0000	2.18.01.2.08	Penyediaan Jasa Penunjang Urusan Pemerintahan Daerah	285.255.726,00	284.945.151,00	0,00	0,00	0,00	0,00	0,00	0,00
2.18	2.18.0.00.0.00.01.0000	2.18.01.2.08.0002	Penyediaan Jasa Komunikasi, Sumber Daya Air dan Listrik	59.023.800,00	58.902.777,00	0,00	0,00	0,00	0,00	0,00	0,00
2.18	2.18.0.00.0.00.01.0000	2.18.01.2.08.0004	Penyediaan Jasa Pelayanan Umum Kantor	226.231.926,00	226.042.374,00	0,00	0,00	0,00	0,00	0,00	0,00
2.18	2.18.0.00.0.00.01.0000	2.18.01.2.09	Pemeliharaan Barang Milik Daerah Penunjang Urusan Pemerintahan Daerah	91.791.900,00	91.498.799,00	0,00	0,00	0,00	0,00	0,00	0,00
2.18	2.18.0.00.0.00.01.0000	2.18.01.2.09.0001	Penyediaan Jasa Pemeliharaan, Biaya Pemeliharaan, dan Pajak Kendaraan Perorangan Dinas atau Kendaraan Dinas Jabatan	67.888.900,00	67.879.200,00	0,00	0,00	0,00	0,00	0,00	0,00
2.18	2.18.0.00.0.00.01.0000	2.18.01.2.09.0006	Pemeliharaan Peralatan dan Mesin Lainnya	23.903.000,00	23.619.599,00	0,00	0,00	0,00	0,00	0,00	0,00
2.18	2.18.0.00.0.00.01.0000	2.18.02	PROGRAM PENGEMBANGAN IKLIM PENANAMAN MODAL	20.954.000,00	20.761.992,00	0,00	0,00	0,00	0,00	0,00	0,00
2.18	2.18.0.00.0.00.01.0000	2.18.02.2.02	Pembuatan Peta Potensi Investasi Kabupaten/Kota	20.954.000,00	20.761.992,00	0,00	0,00	0,00	0,00	0,00	0,00
2.18	2.18.0.00.0.00.01.0000	2.18.02.2.02.0004	Penyusunan Peta Potensi Investasi Kabupaten/Kota	20.954.000,00	20.761.992,00	0,00	0,00	0,00	0,00	0,00	0,00
2.18	2.18.0.00.0.00.01.0000	2.18.03	PROGRAM PROMOSI PENANAMAN MODAL	116.038.000,00	115.012.742,00	0,00	0,00	0,00	0,00	0,00	0,00
2.18	2.18.0.00.0.00.01.0000	2.18.03.2.01	Penyelenggaraan Promosi Penanaman Modal yang Menjadi Kewenangan Daerah Kabupaten/Kota	116.038.000,00	115.012.742,00	0,00	0,00	0,00	0,00	0,00	0,00
2.18	2.18.0.00.0.00.01.0000	2.18.03.2.01.0002	Pelaksanaan Kegiatan Promosi Penanaman Modal Daerah Kabupaten/Kota	116.038.000,00	115.012.742,00	0,00	0,00	0,00	0,00	0,00	0,00

Kode			Uraian Urusan, Organisasi, Program, Kegiatan dan Sub Kegiatan	Kelompok Belanja							
				Operasi		Modal		Tak Terduga		Transfer	
				Anggaran	Realisasi	Anggaran	Realisasi	Anggaran	Realisasi	Anggaran	Realisasi
1			2	3	4	5	6	7	8	9	10
2.18	2.18.0.00.0.00.01.0000	2.18.04	PROGRAM PELAYANAN PENANAMAN MODAL	75.012.200,00	74.312.704,00	0,00	0,00	0,00	0,00	0,00	0,00
2.18	2.18.0.00.0.00.01.0000	2.18.04.2.01	Pelayanan Perizinan dan Non Perizinan Secara Terpadu Satu Pintu dibidang Penanaman Modal yang Menjadi Kewenangan Daerah Kabupaten/ Kota	75.012.200,00	74.312.704,00	0,00	0,00	0,00	0,00	0,00	0,00
2.18	2.18.0.00.0.00.01.0000	2.18.04.2.01.0006	Penyediaan Pelayanan Perizinan Berusaha melalui Sistem Perizinan Berusaha Berbasis Risiko Terintegrasi secara Elektronik	72.012.200,00	71.406.899,00	0,00	0,00	0,00	0,00	0,00	0,00
2.18	2.18.0.00.0.00.01.0000	2.18.04.2.01.0008	Pemantauan, analisis, evaluasi, dan pelaporan di bidang perizinan berusaha berbasis risiko	3.000.000,00	2.905.805,00	0,00	0,00	0,00	0,00	0,00	0,00
2.18	2.18.0.00.0.00.01.0000	2.18.05	PROGRAM PENGENDALIAN PELAKSANAAN PENANAMAN MODAL	27.936.000,00	27.411.750,00	0,00	0,00	0,00	0,00	0,00	0,00
2.18	2.18.0.00.0.00.01.0000	2.18.05.2.01	Pengendalian Pelaksanaan Penanaman Modal yang Menjadi Kewenangan Daerah Kabupaten/Kota	27.936.000,00	27.411.750,00	0,00	0,00	0,00	0,00	0,00	0,00
2.18	2.18.0.00.0.00.01.0000	2.18.05.2.01.0006	Pengawasan Penanaman Modal	27.936.000,00	27.411.750,00	0,00	0,00	0,00	0,00	0,00	0,00
2.18	2.18.0.00.0.00.01.0000	2.18.06	PROGRAM PENGELOLAAN DATA DAN SISTEM INFORMASI PENANAMAN MODAL	35.030.000,00	34.966.185,00	0,00	0,00	0,00	0,00	0,00	0,00
2.18	2.18.0.00.0.00.01.0000	2.18.06.2.01	Pengelolaan Data dan Informasi Perizinan dan Non Perizinan yang Terintegrasi pada Tingkat Daerah Kabupaten/Kota	35.030.000,00	34.966.185,00	0,00	0,00	0,00	0,00	0,00	0,00
2.18	2.18.0.00.0.00.01.0000	2.18.06.2.01.0002	Pengolahan, Penyajian dan Pemanfaatan Data dan Informasi Perizinan Berbasis Sistem Pelayanan Perizinan Berusaha Terintegrasi secara Elektronik	35.030.000,00	34.966.185,00	0,00	0,00	0,00	0,00	0,00	0,00
2.19			URUSAN PEMERINTAHAN BIDANG KEPEMUDAAN DAN OLAHRAGA	6.925.117.200,00	6.554.025.752,00	342.788.288,00	341.834.176,00	0,00	0,00	0,00	0,00
2.19	2.19.3.26.0.00.01.0000		DINAS KEPEMUDAAN OLAH RAGA DAN PARIWISATA	6.925.117.200,00	6.554.025.752,00	342.788.288,00	341.834.176,00	0,00	0,00	0,00	0,00
2.19	2.19.3.26.0.00.01.0000	2.19.01	PROGRAM PENUNJANG URUSAN PEMERINTAHAN DAERAH KABUPATEN/KOTA	3.764.085.200,00	3.409.251.889,40	107.788.288,00	107.359.200,00	0,00	0,00	0,00	0,00
2.19	2.19.3.26.0.00.01.0000	2.19.01.2.01	Perencanaan, Penganggaran, dan Evaluasi Kinerja Perangkat Daerah	19.125.000,00	19.063.512,00	0,00	0,00	0,00	0,00	0,00	0,00
2.19	2.19.3.26.0.00.01.0000	2.19.01.2.01.0001	Penyusunan Dokumen Perencanaan Perangkat Daerah	1.025.000,00	1.018.425,00	0,00	0,00	0,00	0,00	0,00	0,00
2.19	2.19.3.26.0.00.01.0000	2.19.01.2.01.0002	Koordinasi dan Penyusunan Dokumen RKA-SKPD	3.263.000,00	3.237.598,00	0,00	0,00	0,00	0,00	0,00	0,00
2.19	2.19.3.26.0.00.01.0000	2.19.01.2.01.0003	Koordinasi dan Penyusunan Dokumen Perubahan RKA-SKPD	3.071.000,00	3.062.836,00	0,00	0,00	0,00	0,00	0,00	0,00
2.19	2.19.3.26.0.00.01.0000	2.19.01.2.01.0004	Koordinasi dan Penyusunan DPA-SKPD	4.668.000,00	4.667.814,00	0,00	0,00	0,00	0,00	0,00	0,00
2.19	2.19.3.26.0.00.01.0000	2.19.01.2.01.0005	Koordinasi dan Penyusunan Perubahan DPA- SKPD	3.258.000,00	3.249.760,00	0,00	0,00	0,00	0,00	0,00	0,00
2.19	2.19.3.26.0.00.01.0000	2.19.01.2.01.0006	Koordinasi dan Penyusunan Laporan Capaian Kinerja dan Ikhtisar Realisasi Kinerja SKPD	1.040.000,00	1.038.516,00	0,00	0,00	0,00	0,00	0,00	0,00
2.19	2.19.3.26.0.00.01.0000	2.19.01.2.01.0007	Evaluasi Kinerja Perangkat Daerah	2.800.000,00	2.788.563,00	0,00	0,00	0,00	0,00	0,00	0,00
2.19	2.19.3.26.0.00.01.0000	2.19.01.2.02	Administrasi Keuangan Perangkat Daerah	2.951.545.206,00	2.622.576.990,00	0,00	0,00	0,00	0,00	0,00	0,00
2.19	2.19.3.26.0.00.01.0000	2.19.01.2.02.0001	Penyediaan Gaji dan Tunjangan ASN	2.720.395.706,00	2.403.012.266,00	0,00	0,00	0,00	0,00	0,00	0,00
2.19	2.19.3.26.0.00.01.0000	2.19.01.2.02.0002	Penyediaan Administrasi Pelaksanaan Tugas ASN	225.280.000,00	213.780.000,00	0,00	0,00	0,00	0,00	0,00	0,00
2.19	2.19.3.26.0.00.01.0000	2.19.01.2.02.0005	Koordinasi dan Penyusunan Laporan Keuangan Akhir Tahun SKPD	5.869.500,00	5.784.724,00	0,00	0,00	0,00	0,00	0,00	0,00
2.19	2.19.3.26.0.00.01.0000	2.19.01.2.06	Administrasi Umum Perangkat Daerah	185.799.700,00	184.419.381,00	0,00	0,00	0,00	0,00	0,00	0,00
2.19	2.19.3.26.0.00.01.0000	2.19.01.2.06.0001	Penyediaan Komponen Instalasi Listrik/Penerangan Bangunan Kantor	2.030.200,00	2.004.700,00	0,00	0,00	0,00	0,00	0,00	0,00
2.19	2.19.3.26.0.00.01.0000	2.19.01.2.06.0003	Penyediaan Peralatan Rumah Tangga	12.109.500,00	12.032.000,00	0,00	0,00	0,00	0,00	0,00	0,00
2.19	2.19.3.26.0.00.01.0000	2.19.01.2.06.0005	Penyediaan Barang Cetakan dan Penggandaan	4.546.000,00	4.482.180,00	0,00	0,00	0,00	0,00	0,00	0,00
2.19	2.19.3.26.0.00.01.0000	2.19.01.2.06.0006	Penyediaan Bahan Bacaan dan Peraturan Perundang-undangan	3.712.000,00	2.805.520,00	0,00	0,00	0,00	0,00	0,00	0,00
2.19	2.19.3.26.0.00.01.0000	2.19.01.2.06.0007	Penyediaan Bahan/Material	13.939.000,00	13.917.402,00	0,00	0,00	0,00	0,00	0,00	0,00
2.19	2.19.3.26.0.00.01.0000	2.19.01.2.06.0009	Penyelenggaraan Rapat Koordinasi dan Konsultasi SKPD	149.463.000,00	149.177.579,00	0,00	0,00	0,00	0,00	0,00	0,00
2.19	2.19.3.26.0.00.01.0000	2.19.01.2.07	Pengadaan Barang Milik Daerah Penunjang Urusan Pemerintah Daerah	0,00	0,00	107.788.288,00	107.359.200,00	0,00	0,00	0,00	0,00
2.19	2.19.3.26.0.00.01.0000	2.19.01.2.07.0006	Pengadaan Peralatan dan Mesin Lainnya	0,00	0,00	107.788.288,00	107.359.200,00	0,00	0,00	0,00	0,00
2.19	2.19.3.26.0.00.01.0000	2.19.01.2.08	Penyediaan Jasa Penunjang Urusan Pemerintahan Daerah	510.155.294,00	492.634.640,40	0,00	0,00	0,00	0,00	0,00	0,00
2.19	2.19.3.26.0.00.01.0000	2.19.01.2.08.0001	Penyediaan Jasa Surat Menyurat	1.576.000,00	1.528.360,00	0,00	0,00	0,00	0,00	0,00	0,00
2.19	2.19.3.26.0.00.01.0000	2.19.01.2.08.0002	Penyediaan Jasa Komunikasi, Sumber Daya Air dan Listrik	68.051.000,00	54.182.787,00	0,00	0,00	0,00	0,00	0,00	0,00

Kode			Uraian Urusan, Organisasi, Program, Kegiatan dan Sub Kegiatan	Kelompok Belanja							
				Operasi		Modal		Tak Terduga		Transfer	
				Anggaran	Realisasi	Anggaran	Realisasi	Anggaran	Realisasi	Anggaran	Realisasi
1			2	3	4	5	6	7	8	9	10
2.19	2.19.3.26.0.00.01.0000	2.19.01.2.08.0003	Penyediaan Jasa Peralatan dan Perlengkapan Kantor	7.190.000,00	7.089.220,00	0,00	0,00	0,00	0,00	0,00	0,00
2.19	2.19.3.26.0.00.01.0000	2.19.01.2.08.0004	Penyediaan Jasa Pelayanan Umum Kantor	433.338.294,00	429.834.273,40	0,00	0,00	0,00	0,00	0,00	0,00
2.19	2.19.3.26.0.00.01.0000	2.19.01.2.09	Pemeliharaan Barang Milik Daerah Penunjang Urusan Pemerintahan Daerah	97.460.000,00	90.557.366,00	0,00	0,00	0,00	0,00	0,00	0,00
2.19	2.19.3.26.0.00.01.0000	2.19.01.2.09.0002	Penyediaan Jasa Pemeliharaan, Biaya Pemeliharaan, Pajak dan Perizinan Kendaraan Dinas Operasional atau Lapangan	97.460.000,00	90.557.366,00	0,00	0,00	0,00	0,00	0,00	0,00
2.19	2.19.3.26.0.00.01.0000	2.19.02	PROGRAM PENGEMBANGAN KAPASITAS DAYA SAING KEPEMUDAAN	155.149.900,00	154.519.565,00	0,00	0,00	0,00	0,00	0,00	0,00
2.19	2.19.3.26.0.00.01.0000	2.19.02.2.01	Penyadaran, Pemberdayaan, dan Pengembangan Pemuda dan Kepemudaan Terhadap Pemuda Pelopor Kabupaten/Kota, Wirausaha Muda Pemula, dan Pemuda Kader Kabupaten/Kota	155.149.900,00	154.519.565,00	0,00	0,00	0,00	0,00	0,00	0,00
2.19	2.19.3.26.0.00.01.0000	2.19.02.2.01.0011	Koordinasi, Sinkronisasi, dan Penyelenggaraan Pengembangan Kewirausahaan Pemuda Bagi Wirausaha pemula Tingkat Kabupaten/kota	76.000.000,00	75.951.558,00	0,00	0,00	0,00	0,00	0,00	0,00
2.19	2.19.3.26.0.00.01.0000	2.19.02.2.01.0015	Koordinasi, Sinkronisasi dan Penyelenggaraan Pengembangan Kepeloporan Pemuda bagi Pemuda Pelopor Tingkat Kabupaten/kota	79.149.900,00	78.568.007,00	0,00	0,00	0,00	0,00	0,00	0,00
2.19	2.19.3.26.0.00.01.0000	2.19.03	PROGRAM PENGEMBANGAN KAPASITAS DAYA SAING KEOLAHRAGAAN	3.005.882.100,00	2.990.254.297,60	235.000.000,00	234.474.976,00	0,00	0,00	0,00	0,00
2.19	2.19.3.26.0.00.01.0000	2.19.03.2.01	Pembinaan dan Pengembangan Olahraga Pendidikan pada Jenjang Pendidikan yang Menjadi Kewenangan Daerah Kabupaten/Kota	360.656.300,00	348.481.836,60	235.000.000,00	234.474.976,00	0,00	0,00	0,00	0,00
2.19	2.19.3.26.0.00.01.0000	2.19.03.2.01.0005	Koordinasi dan sinkronisasi penyediaan prasarana olahraga melalui perencanaan, pengadaan, pemanfaatan, pemeliharaan, dan pengawasan Prasarana Olahraga di tingkat kabupaten/kota	360.656.300,00	348.481.836,60	235.000.000,00	234.474.976,00	0,00	0,00	0,00	0,00
2.19	2.19.3.26.0.00.01.0000	2.19.03.2.02	Penyelenggaraan Kejuaraan Olahraga Tingkat Daerah Kabupaten/Kota	932.866.800,00	929.686.112,00	0,00	0,00	0,00	0,00	0,00	0,00
2.19	2.19.3.26.0.00.01.0000	2.19.03.2.02.0004	Penyelenggaraan Kejuaraan Olahraga Multi Event dan Single Event Tingkat Kabupaten/Kota	661.985.000,00	661.972.312,00	0,00	0,00	0,00	0,00	0,00	0,00
2.19	2.19.3.26.0.00.01.0000	2.19.03.2.02.0006	Keikutsertaan anggota kontingen kabupaten/kota dalam Penyelenggaraan pekan dan kejuaraan olahraga	270.881.800,00	267.713.800,00	0,00	0,00	0,00	0,00	0,00	0,00
2.19	2.19.3.26.0.00.01.0000	2.19.03.2.04	Pembinaan dan Pengembangan Organisasi Olahraga	1.416.750.000,00	1.416.578.488,00	0,00	0,00	0,00	0,00	0,00	0,00
2.19	2.19.3.26.0.00.01.0000	2.19.03.2.04.0006	Peningkatan Kerja Sama Organisasi Keolahragaan Kabupaten/Kota dengan Lembaga Terkait	1.416.750.000,00	1.416.578.488,00	0,00	0,00	0,00	0,00	0,00	0,00
2.19	2.19.3.26.0.00.01.0000	2.19.03.2.05	Pembinaan dan Pengembangan Olahraga Rekreasi	295.609.000,00	295.507.861,00	0,00	0,00	0,00	0,00	0,00	0,00
2.19	2.19.3.26.0.00.01.0000	2.19.03.2.05.0008	Pemanfaatan Olahraga Tradisional dalam Masyarakat	295.609.000,00	295.507.861,00	0,00	0,00	0,00	0,00	0,00	0,00
2.20			URUSAN PEMERINTAHAN BIDANG STATISTIK	49.390.000,00	47.486.910,00	0,00	0,00	0,00	0,00	0,00	0,00
2.20	2.16.2.20.2.21.01.0000		DINAS KOMUNIKASI, INFORMATIKA DAN STATISTIK	49.390.000,00	47.486.910,00	0,00	0,00	0,00	0,00	0,00	0,00
2.20	2.16.2.20.2.21.01.0000	2.20.02	PROGRAM PENYELENGGARAAN STATISTIK SEKTORAL	49.390.000,00	47.486.910,00	0,00	0,00	0,00	0,00	0,00	0,00
2.20	2.16.2.20.2.21.01.0000	2.20.02.2.01	Penyelenggaraan Statistik Sektoral di Lingkup Daerah Kabupaten/Kota	49.390.000,00	47.486.910,00	0,00	0,00	0,00	0,00	0,00	0,00
2.20	2.16.2.20.2.21.01.0000	2.20.02.2.01.0009	Peningkatan Kualitas Data Statistik Sektoral	22.989.000,00	22.749.945,00	0,00	0,00	0,00	0,00	0,00	0,00
2.20	2.16.2.20.2.21.01.0000	2.20.02.2.01.0010	Penyelenggaraan Statistik Sektoral yang sesuai dengan Prinsip Satu Data Indonesia	26.401.000,00	24.736.965,00	0,00	0,00	0,00	0,00	0,00	0,00
2.21			URUSAN PEMERINTAHAN BIDANG PERSANDIAN	42.292.600,00	41.471.146,00	0,00	0,00	0,00	0,00	0,00	0,00
2.21	2.16.2.20.2.21.01.0000		DINAS KOMUNIKASI, INFORMATIKA DAN STATISTIK	42.292.600,00	41.471.146,00	0,00	0,00	0,00	0,00	0,00	0,00
2.21	2.16.2.20.2.21.01.0000	2.21.02	PROGRAM PENYELENGGARAAN PERSANDIAN UNTUK PENGAMANAN INFORMASI	42.292.600,00	41.471.146,00	0,00	0,00	0,00	0,00	0,00	0,00
2.21	2.16.2.20.2.21.01.0000	2.21.02.2.01	Penyelenggaraan Persandian untuk Pengamanan Informasi Pemerintah Daerah Kabupaten/Kota	35.317.000,00	34.591.631,00	0,00	0,00	0,00	0,00	0,00	0,00
2.21	2.16.2.20.2.21.01.0000	2.21.02.2.01.0001	Penetapan Kebijakan Tata Kelola Keamanan Informasi dan Jaring Komunikasi Sandi Pemerintah Daerah Kabupaten/Kota	35.317.000,00	34.591.631,00	0,00	0,00	0,00	0,00	0,00	0,00
2.21	2.16.2.20.2.21.01.0000	2.21.02.2.02	Penetapan Pola Hubungan Komunikasi Sandi Antar Perangkat Daerah Kabupaten/Kota	6.975.600,00	6.879.515,00	0,00	0,00	0,00	0,00	0,00	0,00
2.21	2.16.2.20.2.21.01.0000	2.21.02.2.02.0001	Operasionalisasi Jaring Komunikasi Sandi Pemerintah Daerah Kabupaten/Kota	6.975.600,00	6.879.515,00	0,00	0,00	0,00	0,00	0,00	0,00

Kode			Uraian Urusan, Organisasi, Program, Kegiatan dan Sub Kegiatan	Kelompok Belanja							
				Operasi		Modal		Tak Terduga		Transfer	
				Anggaran	Realisasi	Anggaran	Realisasi	Anggaran	Realisasi	Anggaran	Realisasi
1			2	3	4	5	6	7	8	9	10
2.22			URUSAN PEMERINTAHAN BIDANG KEBUDAYAAN	4.268.594.000,00	4.264.828.667,00	0,00	0,00	0,00	0,00	0,00	0,00
2.22	1.01.2.22.0.00.01.0000		DINAS PENDIDIKAN DAN KEBUDAYAAN	4.268.594.000,00	4.264.828.667,00	0,00	0,00	0,00	0,00	0,00	0,00
2.22	1.01.2.22.0.00.01.0000	2.22.02	PROGRAM PENGEMBANGAN KEBUDAYAAN	1.084.014.500,00	1.082.042.367,00	0,00	0,00	0,00	0,00	0,00	0,00
2.22	1.01.2.22.0.00.01.0000	2.22.02.2.01	Pengelolaan Kebudayaan yang Masyarakat Pelakunya dalam Daerah Kabupaten/Kota	82.600.000,00	82.306.215,00	0,00	0,00	0,00	0,00	0,00	0,00
2.22	1.01.2.22.0.00.01.0000	2.22.02.2.01.0002	Pembinaan Sumber Daya Manusia, Lembaga, dan Pranata Kebudayaan	82.600.000,00	82.306.215,00	0,00	0,00	0,00	0,00	0,00	0,00
2.22	1.01.2.22.0.00.01.0000	2.22.02.2.02	Pelestarian Kesenian Tradisional yang Masyarakat Pelakunya dalam Daerah Kabupaten/Kota	67.476.000,00	66.209.052,00	0,00	0,00	0,00	0,00	0,00	0,00
2.22	1.01.2.22.0.00.01.0000	2.22.02.2.02.0001	Pelindungan, Pengembangan, Pemanfaatan Objek Pemajuan Tradisi Budaya	67.476.000,00	66.209.052,00	0,00	0,00	0,00	0,00	0,00	0,00
2.22	1.01.2.22.0.00.01.0000	2.22.02.2.03	Pembinaan Lembaga Adat yang Penganutnya dalam Daerah Kabupaten/Kota	933.938.500,00	933.527.100,00	0,00	0,00	0,00	0,00	0,00	0,00
2.22	1.01.2.22.0.00.01.0000	2.22.02.2.03.0003	Penyediaan Sarana dan Prasarana Pembinaan Lembaga Adat	933.938.500,00	933.527.100,00	0,00	0,00	0,00	0,00	0,00	0,00
2.22	1.01.2.22.0.00.01.0000	2.22.03	PROGRAM PENGEMBANGAN KESENIAN TRADISIONAL	2.898.655.000,00	2.897.355.500,00	0,00	0,00	0,00	0,00	0,00	0,00
2.22	1.01.2.22.0.00.01.0000	2.22.03.2.01	Pembinaan Kesenian yang Masyarakat Pelakunya dalam Daerah Kabupaten/Kota	2.898.655.000,00	2.897.355.500,00	0,00	0,00	0,00	0,00	0,00	0,00
2.22	1.01.2.22.0.00.01.0000	2.22.03.2.01.0001	Peningkatan Pendidikan dan Pelatihan Sumber Daya Manusia Kesenian Tradisional	44.991.000,00	44.494.950,00	0,00	0,00	0,00	0,00	0,00	0,00
2.22	1.01.2.22.0.00.01.0000	2.22.03.2.01.0002	Standardisasi dan Sertifikasi Sumber Daya Manusia Kesenian Tradisional Sesuai dengan Kebutuhan dan Tuntutan	16.775.000,00	16.613.950,00	0,00	0,00	0,00	0,00	0,00	0,00
2.22	1.01.2.22.0.00.01.0000	2.22.03.2.01.0003	Peningkatan Kapasitas Tata Kelola Lembaga Kesenian Tradisional	2.836.889.000,00	2.836.246.600,00	0,00	0,00	0,00	0,00	0,00	0,00
2.22	1.01.2.22.0.00.01.0000	2.22.05	PROGRAM PELESTARIAN DAN PENGELOLAAN CAGAR BUDAYA	285.924.500,00	285.430.800,00	0,00	0,00	0,00	0,00	0,00	0,00
2.22	1.01.2.22.0.00.01.0000	2.22.05.2.01	Penetapan Cagar Budaya Peringkat Kabupaten/Kota	131.813.500,00	131.516.150,00	0,00	0,00	0,00	0,00	0,00	0,00
2.22	1.01.2.22.0.00.01.0000	2.22.05.2.01.0001	Pendaftaran Objek Diduga Cagar Budaya	61.298.500,00	61.074.200,00	0,00	0,00	0,00	0,00	0,00	0,00
2.22	1.01.2.22.0.00.01.0000	2.22.05.2.01.0002	Penetapan Cagar Budaya	70.515.000,00	70.441.950,00	0,00	0,00	0,00	0,00	0,00	0,00
2.22	1.01.2.22.0.00.01.0000	2.22.05.2.02	Pengelolaan Cagar Budaya Peringkat Kabupaten/Kota	154.111.000,00	153.914.650,00	0,00	0,00	0,00	0,00	0,00	0,00
2.22	1.01.2.22.0.00.01.0000	2.22.05.2.02.0001	Pelindungan Cagar Budaya	42.074.000,00	42.018.500,00	0,00	0,00	0,00	0,00	0,00	0,00
2.22	1.01.2.22.0.00.01.0000	2.22.05.2.02.0002	Pengembangan Cagar Budaya	21.144.000,00	21.034.200,00	0,00	0,00	0,00	0,00	0,00	0,00
2.22	1.01.2.22.0.00.01.0000	2.22.05.2.02.0003	Pemanfaatan Cagar Budaya	90.893.000,00	90.861.950,00	0,00	0,00	0,00	0,00	0,00	0,00
2.23			URUSAN PEMERINTAHAN BIDANG PERPUSTAKAAN	94.480.000,00	92.884.936,00	0,00	0,00	0,00	0,00	0,00	0,00
2.23	2.23.2.24.0.00.01.0000		DINAS PERPUSTAKAAN DAN KEARSIPAN	94.480.000,00	92.884.936,00	0,00	0,00	0,00	0,00	0,00	0,00
2.23	2.23.2.24.0.00.01.0000	2.23.02	PROGRAM PEMBINAAN PERPUSTAKAAN	94.480.000,00	92.884.936,00	0,00	0,00	0,00	0,00	0,00	0,00
2.23	2.23.2.24.0.00.01.0000	2.23.02.2.01	Pengelolaan Perpustakaan Tingkat Daerah Kabupaten/Kota	64.833.000,00	63.751.236,00	0,00	0,00	0,00	0,00	0,00	0,00
2.23	2.23.2.24.0.00.01.0000	2.23.02.2.01.0004	Pembinaan Perpustakaan pada Satuan Pendidikan Dasar di Seluruh Wilayah Kabupaten/Kota Sesuai dengan Standar Nasional Perpustakaan	20.999.000,00	20.652.100,00	0,00	0,00	0,00	0,00	0,00	0,00
2.23	2.23.2.24.0.00.01.0000	2.23.02.2.01.0011	Pengembangan Perpustakaan di Tingkat Daerah Kabupaten/Kota	43.834.000,00	43.099.136,00	0,00	0,00	0,00	0,00	0,00	0,00
2.23	2.23.2.24.0.00.01.0000	2.23.02.2.02	Pembudayaan Gemar Membaca Tingkat Daerah Kabupaten/Kota	29.647.000,00	29.133.700,00	0,00	0,00	0,00	0,00	0,00	0,00
2.23	2.23.2.24.0.00.01.0000	2.23.02.2.02.0007	Pengembangan Literasi Berbasis Inklusi Sosial	15.000.000,00	14.496.400,00	0,00	0,00	0,00	0,00	0,00	0,00
2.23	2.23.2.24.0.00.01.0000	2.23.02.2.02.0010	Sosialisasi Budaya Baca dan Literasi pada Satuan Pendidikan Dasar dan Masyarakat	14.647.000,00	14.637.300,00	0,00	0,00	0,00	0,00	0,00	0,00
2.24			URUSAN PEMERINTAHAN BIDANG KEARSIPAN	3.779.178.000,00	3.321.621.515,97	24.000.000,00	20.757.000,00	0,00	0,00	0,00	0,00
2.24	2.23.2.24.0.00.01.0000		DINAS PERPUSTAKAAN DAN KEARSIPAN	3.779.178.000,00	3.321.621.515,97	24.000.000,00	20.757.000,00	0,00	0,00	0,00	0,00
2.24	2.23.2.24.0.00.01.0000	2.24.01	PROGRAM PENUNJANG URUSAN PEMERINTAHAN DAERAH KABUPATEN/KOTA	3.702.928.000,00	3.251.021.515,97	24.000.000,00	20.757.000,00	0,00	0,00	0,00	0,00
2.24	2.23.2.24.0.00.01.0000	2.24.01.2.01	Perencanaan, Penganggaran, dan Evaluasi Kinerja Perangkat Daerah	1.680.000,00	1.523.600,00	0,00	0,00	0,00	0,00	0,00	0,00
2.24	2.23.2.24.0.00.01.0000	2.24.01.2.01.0001	Penyusunan Dokumen Perencanaan Perangkat Daerah	350.000,00	321.800,00	0,00	0,00	0,00	0,00	0,00	0,00
2.24	2.23.2.24.0.00.01.0000	2.24.01.2.01.0002	Koordinasi dan Penyusunan Dokumen RKA-SKPD	245.000,00	222.300,00	0,00	0,00	0,00	0,00	0,00	0,00
2.24	2.23.2.24.0.00.01.0000	2.24.01.2.01.0003	Koordinasi dan Penyusunan Dokumen Perubahan RKA-SKPD	245.000,00	222.300,00	0,00	0,00	0,00	0,00	0,00	0,00
2.24	2.23.2.24.0.00.01.0000	2.24.01.2.01.0004	Koordinasi dan Penyusunan DPA-SKPD	245.000,00	222.300,00	0,00	0,00	0,00	0,00	0,00	0,00
2.24	2.23.2.24.0.00.01.0000	2.24.01.2.01.0005	Koordinasi dan Penyusunan Perubahan DPA- SKPD	245.000,00	222.300,00	0,00	0,00	0,00	0,00	0,00	0,00

Kode			Uraian Urusan, Organisasi, Program, Kegiatan dan Sub Kegiatan	Kelompok Belanja							
				Operasi		Modal		Tak Terduga		Transfer	
				Anggaran	Realisasi	Anggaran	Realisasi	Anggaran	Realisasi	Anggaran	Realisasi
1			2	3	4	5	6	7	8	9	10
2.24	2.23.2.24.0.00.01.0000	2.24.01.2.01.0006	Koordinasi dan Penyusunan Laporan Capaian Kinerja dan Ikhtisar Realisasi Kinerja SKPD	175.000,00	156.300,00	0,00	0,00	0,00	0,00	0,00	0,00
2.24	2.23.2.24.0.00.01.0000	2.24.01.2.01.0007	Evaluasi Kinerja Perangkat Daerah	175.000,00	156.300,00	0,00	0,00	0,00	0,00	0,00	0,00
2.24	2.23.2.24.0.00.01.0000	2.24.01.2.02	Administrasi Keuangan Perangkat Daerah	3.065.106.592,00	2.660.565.010,00	0,00	0,00	0,00	0,00	0,00	0,00
2.24	2.23.2.24.0.00.01.0000	2.24.01.2.02.0001	Penyediaan Gaji dan Tunjangan ASN	2.950.061.592,00	2.545.629.910,00	0,00	0,00	0,00	0,00	0,00	0,00
2.24	2.23.2.24.0.00.01.0000	2.24.01.2.02.0003	Pelaksanaan Penatausahaan dan Pengujian/Verifikasi Keuangan SKPD	113.300.000,00	113.300.000,00	0,00	0,00	0,00	0,00	0,00	0,00
2.24	2.23.2.24.0.00.01.0000	2.24.01.2.02.0005	Koordinasi dan Penyusunan Laporan Keuangan Akhir Tahun SKPD	925.000,00	854.300,00	0,00	0,00	0,00	0,00	0,00	0,00
2.24	2.23.2.24.0.00.01.0000	2.24.01.2.02.0007	Koordinasi dan Penyusunan Laporan Keuangan Bulanan/ Triwulanan/ Semesteran SKPD	820.000,00	780.800,00	0,00	0,00	0,00	0,00	0,00	0,00
2.24	2.23.2.24.0.00.01.0000	2.24.01.2.03	Administrasi Barang Milik Daerah pada Perangkat Daerah	446.000,00	400.000,00	0,00	0,00	0,00	0,00	0,00	0,00
2.24	2.23.2.24.0.00.01.0000	2.24.01.2.03.0006	Penatausahaan Barang Milik Daerah pada SKPD	446.000,00	400.000,00	0,00	0,00	0,00	0,00	0,00	0,00
2.24	2.23.2.24.0.00.01.0000	2.24.01.2.05	Administrasi Kepegawaian Perangkat Daerah	28.322.000,00	27.322.000,00	0,00	0,00	0,00	0,00	0,00	0,00
2.24	2.23.2.24.0.00.01.0000	2.24.01.2.05.0009	Pendidikan dan Pelatihan Pegawai Berdasarkan Tugas dan Fungsi	28.322.000,00	27.322.000,00	0,00	0,00	0,00	0,00	0,00	0,00
2.24	2.23.2.24.0.00.01.0000	2.24.01.2.06	Administrasi Umum Perangkat Daerah	293.647.000,00	258.236.002,00	24.000.000,00	20.757.000,00	0,00	0,00	0,00	0,00
2.24	2.23.2.24.0.00.01.0000	2.24.01.2.06.0001	Penyediaan Komponen Instalasi Listrik/Penerangan Bangunan Kantor	300.000,00	283.000,00	0,00	0,00	0,00	0,00	0,00	0,00
2.24	2.23.2.24.0.00.01.0000	2.24.01.2.06.0002	Penyediaan Peralatan dan Perlengkapan Kantor	25.518.000,00	25.316.200,00	24.000.000,00	20.757.000,00	0,00	0,00	0,00	0,00
2.24	2.23.2.24.0.00.01.0000	2.24.01.2.06.0003	Penyediaan Peralatan Rumah Tangga	1.620.000,00	621.000,00	0,00	0,00	0,00	0,00	0,00	0,00
2.24	2.23.2.24.0.00.01.0000	2.24.01.2.06.0004	Penyediaan Bahan Logistik Kantor	56.585.000,00	38.807.540,00	0,00	0,00	0,00	0,00	0,00	0,00
2.24	2.23.2.24.0.00.01.0000	2.24.01.2.06.0005	Penyediaan Barang Cetakan dan Penggandaan	15.385.000,00	14.682.750,00	0,00	0,00	0,00	0,00	0,00	0,00
2.24	2.23.2.24.0.00.01.0000	2.24.01.2.06.0009	Penyelenggaraan Rapat Koordinasi dan Konsultasi SKPD	194.239.000,00	178.525.512,00	0,00	0,00	0,00	0,00	0,00	0,00
2.24	2.23.2.24.0.00.01.0000	2.24.01.2.08	Penyediaan Jasa Penunjang Urusan Pemerintahan Daerah	235.940.058,00	225.645.463,00	0,00	0,00	0,00	0,00	0,00	0,00
2.24	2.23.2.24.0.00.01.0000	2.24.01.2.08.0001	Penyediaan Jasa Surat Menyurat	812.000,00	774.800,00	0,00	0,00	0,00	0,00	0,00	0,00
2.24	2.23.2.24.0.00.01.0000	2.24.01.2.08.0002	Penyediaan Jasa Komunikasi, Sumber Daya Air dan Listrik	65.573.410,00	57.191.266,00	0,00	0,00	0,00	0,00	0,00	0,00
2.24	2.23.2.24.0.00.01.0000	2.24.01.2.08.0004	Penyediaan Jasa Pelayanan Umum Kantor	169.554.648,00	167.679.397,00	0,00	0,00	0,00	0,00	0,00	0,00
2.24	2.23.2.24.0.00.01.0000	2.24.01.2.09	Pemeliharaan Barang Milik Daerah Penunjang Urusan Pemerintahan Daerah	77.786.350,00	77.329.440,97	0,00	0,00	0,00	0,00	0,00	0,00
2.24	2.23.2.24.0.00.01.0000	2.24.01.2.09.0002	Penyediaan Jasa Pemeliharaan, Biaya Pemeliharaan, Pajak dan Perizinan Kendaraan Dinas Operasional atau Lapangan	12.550.000,00	12.499.100,00	0,00	0,00	0,00	0,00	0,00	0,00
2.24	2.23.2.24.0.00.01.0000	2.24.01.2.09.0007	Pemeliharaan Aset Tetap Lainnya	65.236.350,00	64.830.340,97	0,00	0,00	0,00	0,00	0,00	0,00
2.24	2.23.2.24.0.00.01.0000	2.24.02	PROGRAM PENGELOLAAN ARSIP	76.250.000,00	70.600.000,00	0,00	0,00	0,00	0,00	0,00	0,00
2.24	2.23.2.24.0.00.01.0000	2.24.02.2.01	Pengelolaan Arsip Dinamis Daerah Kabupaten/Kota	9.000.000,00	8.835.000,00	0,00	0,00	0,00	0,00	0,00	0,00
2.24	2.23.2.24.0.00.01.0000	2.24.02.2.01.0003	Pengawasan Arsip Dinamis Kewenangan Kabupaten/Kota	9.000.000,00	8.835.000,00	0,00	0,00	0,00	0,00	0,00	0,00
2.24	2.23.2.24.0.00.01.0000	2.24.02.2.02	Pengelolaan Arsip Statis Daerah Kabupaten/Kota	8.100.000,00	8.045.000,00	0,00	0,00	0,00	0,00	0,00	0,00
2.24	2.23.2.24.0.00.01.0000	2.24.02.2.02.0004	Akuisisi, Pengolahan, Preservasi, dan Akses Arsip Statis	8.100.000,00	8.045.000,00	0,00	0,00	0,00	0,00	0,00	0,00
2.24	2.23.2.24.0.00.01.0000	2.24.02.2.03	Pengelolaan Simpul Jaringan Informasi Kearsipan Nasional Tingkat Kabupaten/Kota	59.150.000,00	53.720.000,00	0,00	0,00	0,00	0,00	0,00	0,00
2.24	2.23.2.24.0.00.01.0000	2.24.02.2.03.0002	Pemberdayaan Kapasitas Unit Kearsipan dan Lembaga Kearsipan Daerah Kabupaten/Kota	59.150.000,00	53.720.000,00	0,00	0,00	0,00	0,00	0,00	0,00
3			URUSAN PEMERINTAHAN PILIHAN	58.638.244.024,00	53.573.465.139,00	342.010.000,00	339.599.884,00	0,00	0,00	0,00	0,00
3.25			URUSAN PEMERINTAHAN BIDANG KELAUTAN DAN PERIKANAN	8.174.661.000,00	7.365.815.989,00	162.010.000,00	159.783.084,00	0,00	0,00	0,00	0,00
3.25	3.25.0.00.0.00.01.0000		DINAS PERIKANAN	8.174.661.000,00	7.365.815.989,00	162.010.000,00	159.783.084,00	0,00	0,00	0,00	0,00
3.25	3.25.0.00.0.00.01.0000	3.25.01	PROGRAM PENUNJANG URUSAN PEMERINTAHAN DAERAH KABUPATEN/KOTA	7.300.884.000,00	6.494.636.832,00	162.010.000,00	159.783.084,00	0,00	0,00	0,00	0,00
3.25	3.25.0.00.0.00.01.0000	3.25.01.2.01	Perencanaan, Penganggaran, dan Evaluasi Kinerja Perangkat Daerah	130.895.640,00	129.811.244,00	0,00	0,00	0,00	0,00	0,00	0,00
3.25	3.25.0.00.0.00.01.0000	3.25.01.2.01.0001	Penyusunan Dokumen Perencanaan Perangkat Daerah	17.922.085,00	17.453.334,00	0,00	0,00	0,00	0,00	0,00	0,00
3.25	3.25.0.00.0.00.01.0000	3.25.01.2.01.0002	Koordinasi dan Penyusunan Dokumen RKA-SKPD	2.555.000,00	2.552.224,00	0,00	0,00	0,00	0,00	0,00	0,00
3.25	3.25.0.00.0.00.01.0000	3.25.01.2.01.0004	Koordinasi dan Penyusunan DPA-SKPD	2.699.000,00	2.696.248,00	0,00	0,00	0,00	0,00	0,00	0,00

Kode			Uraian Urusan, Organisasi, Program, Kegiatan dan Sub Kegiatan	Kelompok Belanja							
				Operasi		Modal		Tak Terduga		Transfer	
				Anggaran	Realisasi	Anggaran	Realisasi	Anggaran	Realisasi	Anggaran	Realisasi
1			2	3	4	5	6	7	8	9	10
3.25	3.25.0.00.0.00.01.0000	3.25.01.2.01.0005	Koordinasi dan Penyusunan Perubahan DPA- SKPD	2.555.000,00	2.552.244,00	0,00	0,00	0,00	0,00	0,00	0,00
3.25	3.25.0.00.0.00.01.0000	3.25.01.2.01.0006	Koordinasi dan Penyusunan Laporan Capaian Kinerja dan Ikhtisar Realisasi Kinerja SKPD	2.780.000,00	2.776.788,00	0,00	0,00	0,00	0,00	0,00	0,00
3.25	3.25.0.00.0.00.01.0000	3.25.01.2.01.0007	Evaluasi Kinerja Perangkat Daerah	102.384.555,00	101.780.406,00	0,00	0,00	0,00	0,00	0,00	0,00
3.25	3.25.0.00.0.00.01.0000	3.25.01.2.02	Administrasi Keuangan Perangkat Daerah	5.522.771.210,00	4.753.691.471,00	0,00	0,00	0,00	0,00	0,00	0,00
3.25	3.25.0.00.0.00.01.0000	3.25.01.2.02.0001	Penyediaan Gaji dan Tunjangan ASN	5.265.541.210,00	4.499.932.035,00	0,00	0,00	0,00	0,00	0,00	0,00
3.25	3.25.0.00.0.00.01.0000	3.25.01.2.02.0003	Pelaksanaan Penatausahaan dan Pengujian/Verifikasi Keuangan SKPD	232.156.000,00	228.711.500,00	0,00	0,00	0,00	0,00	0,00	0,00
3.25	3.25.0.00.0.00.01.0000	3.25.01.2.02.0005	Koordinasi dan Penyusunan Laporan Keuangan Akhir Tahun SKPD	7.060.000,00	7.053.026,00	0,00	0,00	0,00	0,00	0,00	0,00
3.25	3.25.0.00.0.00.01.0000	3.25.01.2.02.0006	Pengelolaan dan Penyiapan Bahan Tanggapan Pemeriksaan	6.370.000,00	6.363.900,00	0,00	0,00	0,00	0,00	0,00	0,00
3.25	3.25.0.00.0.00.01.0000	3.25.01.2.02.0007	Koordinasi dan Penyusunan Laporan Keuangan Bulanan/ Triwulanan/ Semesteran SKPD	11.644.000,00	11.631.010,00	0,00	0,00	0,00	0,00	0,00	0,00
3.25	3.25.0.00.0.00.01.0000	3.25.01.2.03	Administrasi Barang Milik Daerah pada Perangkat Daerah	98.355.000,00	97.193.700,00	0,00	0,00	0,00	0,00	0,00	0,00
3.25	3.25.0.00.0.00.01.0000	3.25.01.2.03.0004	Pembinaan, Pengawasan, dan Pengendalian Barang Milik Daerah pada SKPD	96.388.000,00	95.227.700,00	0,00	0,00	0,00	0,00	0,00	0,00
3.25	3.25.0.00.0.00.01.0000	3.25.01.2.03.0006	Penatausahaan Barang Milik Daerah pada SKPD	1.967.000,00	1.966.000,00	0,00	0,00	0,00	0,00	0,00	0,00
3.25	3.25.0.00.0.00.01.0000	3.25.01.2.04	Administrasi Pendapatan Daerah Kewenangan Perangkat Daerah	20.125.000,00	19.989.908,00	0,00	0,00	0,00	0,00	0,00	0,00
3.25	3.25.0.00.0.00.01.0000	3.25.01.2.04.0001	Perencanaan Pengelolaan Retribusi Daerah	20.125.000,00	19.989.908,00	0,00	0,00	0,00	0,00	0,00	0,00
3.25	3.25.0.00.0.00.01.0000	3.25.01.2.05	Administrasi Kepegawaian Perangkat Daerah	95.393.000,00	91.959.071,00	0,00	0,00	0,00	0,00	0,00	0,00
3.25	3.25.0.00.0.00.01.0000	3.25.01.2.05.0002	Pengadaan Pakaian Dinas beserta Atribut Kelengkapannya	6.600.000,00	6.587.850,00	0,00	0,00	0,00	0,00	0,00	0,00
3.25	3.25.0.00.0.00.01.0000	3.25.01.2.05.0003	Pendataan dan Pengolahan Administrasi Kepegawaian	54.452.000,00	51.978.500,00	0,00	0,00	0,00	0,00	0,00	0,00
3.25	3.25.0.00.0.00.01.0000	3.25.01.2.05.0005	Monitoring, Evaluasi, dan Penilaian Kinerja Pegawai	12.066.000,00	12.061.500,00	0,00	0,00	0,00	0,00	0,00	0,00
3.25	3.25.0.00.0.00.01.0000	3.25.01.2.05.0009	Pendidikan dan Pelatihan Pegawai Berdasarkan Tugas dan Fungsi	22.275.000,00	21.331.221,00	0,00	0,00	0,00	0,00	0,00	0,00
3.25	3.25.0.00.0.00.01.0000	3.25.01.2.06	Administrasi Umum Perangkat Daerah	399.691.200,00	396.158.151,00	9.525.000,00	9.524.910,00	0,00	0,00	0,00	0,00
3.25	3.25.0.00.0.00.01.0000	3.25.01.2.06.0001	Penyediaan Komponen Instalasi Listrik/Penerangan Bangunan Kantor	2.190.000,00	2.186.500,00	0,00	0,00	0,00	0,00	0,00	0,00
3.25	3.25.0.00.0.00.01.0000	3.25.01.2.06.0002	Penyediaan Peralatan dan Perlengkapan Kantor	10.500.000,00	10.447.320,00	9.525.000,00	9.524.910,00	0,00	0,00	0,00	0,00
3.25	3.25.0.00.0.00.01.0000	3.25.01.2.06.0003	Penyediaan Peralatan Rumah Tangga	6.332.000,00	5.949.000,00	0,00	0,00	0,00	0,00	0,00	0,00
3.25	3.25.0.00.0.00.01.0000	3.25.01.2.06.0005	Penyediaan Barang Cetakan dan Penggandaan	26.570.000,00	25.831.755,00	0,00	0,00	0,00	0,00	0,00	0,00
3.25	3.25.0.00.0.00.01.0000	3.25.01.2.06.0006	Penyediaan Bahan Bacaan dan Peraturan Perundang-undangan	9.420.000,00	9.235.000,00	0,00	0,00	0,00	0,00	0,00	0,00
3.25	3.25.0.00.0.00.01.0000	3.25.01.2.06.0009	Penyelenggaraan Rapat Koordinasi dan Konsultasi SKPD	322.613.200,00	321.030.776,00	0,00	0,00	0,00	0,00	0,00	0,00
3.25	3.25.0.00.0.00.01.0000	3.25.01.2.06.0010	Penatausahaan Arsip Dinamis pada SKPD	22.066.000,00	21.477.800,00	0,00	0,00	0,00	0,00	0,00	0,00
3.25	3.25.0.00.0.00.01.0000	3.25.01.2.07	Pengadaan Barang Milik Daerah Penunjang Urusan Pemerintah Daerah	150.000,00	149.700,00	152.485.000,00	150.258.174,00	0,00	0,00	0,00	0,00
3.25	3.25.0.00.0.00.01.0000	3.25.01.2.07.0002	Pengadaan Kendaraan Dinas Operasional atau Lapangan	150.000,00	149.700,00	38.985.000,00	38.242.174,00	0,00	0,00	0,00	0,00
3.25	3.25.0.00.0.00.01.0000	3.25.01.2.07.0006	Pengadaan Peralatan dan Mesin Lainnya	0,00	0,00	113.500.000,00	112.016.000,00	0,00	0,00	0,00	0,00
3.25	3.25.0.00.0.00.01.0000	3.25.01.2.08	Penyediaan Jasa Penunjang Urusan Pemerintahan Daerah	881.252.950,00	855.683.437,00	0,00	0,00	0,00	0,00	0,00	0,00
3.25	3.25.0.00.0.00.01.0000	3.25.01.2.08.0001	Penyediaan Jasa Surat Menyurat	3.000.000,00	3.000.000,00	0,00	0,00	0,00	0,00	0,00	0,00
3.25	3.25.0.00.0.00.01.0000	3.25.01.2.08.0002	Penyediaan Jasa Komunikasi, Sumber Daya Air dan Listrik	131.605.160,00	107.025.388,00	0,00	0,00	0,00	0,00	0,00	0,00
3.25	3.25.0.00.0.00.01.0000	3.25.01.2.08.0003	Penyediaan Jasa Peralatan dan Perlengkapan Kantor	16.532.000,00	16.498.000,00	0,00	0,00	0,00	0,00	0,00	0,00
3.25	3.25.0.00.0.00.01.0000	3.25.01.2.08.0004	Penyediaan Jasa Pelayanan Umum Kantor	730.115.790,00	729.160.049,00	0,00	0,00	0,00	0,00	0,00	0,00
3.25	3.25.0.00.0.00.01.0000	3.25.01.2.09	Pemeliharaan Barang Milik Daerah Penunjang Urusan Pemerintahan Daerah	152.250.000,00	150.000.150,00	0,00	0,00	0,00	0,00	0,00	0,00
3.25	3.25.0.00.0.00.01.0000	3.25.01.2.09.0001	Penyediaan Jasa Pemeliharaan, Biaya Pemeliharaan, dan Pajak Kendaraan Perorangan Dinas atau Kendaraan Dinas Jabatan	147.000.000,00	144.923.350,00	0,00	0,00	0,00	0,00	0,00	0,00
3.25	3.25.0.00.0.00.01.0000	3.25.01.2.09.0002	Penyediaan Jasa Pemeliharaan, Biaya Pemeliharaan, Pajak dan Perizinan Kendaraan Dinas Operasional atau Lapangan	5.250.000,00	5.076.800,00	0,00	0,00	0,00	0,00	0,00	0,00
3.25	3.25.0.00.0.00.01.0000	3.25.03	PROGRAM PENGELOLAAN PERIKANAN TANGKAP	262.942.000,00	262.929.985,00	0,00	0,00	0,00	0,00	0,00	0,00

Kode			Uraian Urusan, Organisasi, Program, Kegiatan dan Sub Kegiatan	Kelompok Belanja							
				Operasi		Modal		Tak Terduga		Transfer	
				Anggaran	Realisasi	Anggaran	Realisasi	Anggaran	Realisasi	Anggaran	Realisasi
1			2	3	4	5	6	7	8	9	10
3.25	3.25.0.00.0.00.01.0000	3.25.03.2.01	Pengelolaan Penangkapan Ikan di Wilayah Sungai, Danau, Waduk, Rawa, dan Genangan Air Lainnya yang Dapat Diusahakan dalam 1 (Satu) Daerah Kabupaten/ Kota	32.572.000,00	32.572.000,00	0,00	0,00	0,00	0,00	0,00	0,00
3.25	3.25.0.00.0.00.01.0000	3.25.03.2.01.0001	Penyediaan Data dan Informasi Sumber Daya Ikan	32.572.000,00	32.572.000,00	0,00	0,00	0,00	0,00	0,00	0,00
3.25	3.25.0.00.0.00.01.0000	3.25.03.2.02	Pemberdayaan Nelayan Kecil dalam Daerah Kabupaten/Kota	184.650.000,00	184.638.985,00	0,00	0,00	0,00	0,00	0,00	0,00
3.25	3.25.0.00.0.00.01.0000	3.25.03.2.02.0004	Penyediaan Sarana dan Prasarana Pemberdayaan Usaha Nelayan Skala Kecil	184.650.000,00	184.638.985,00	0,00	0,00	0,00	0,00	0,00	0,00
3.25	3.25.0.00.0.00.01.0000	3.25.03.2.03	Pengelolaan dan Penyelenggaraan Tempat Pelelangan Ikan (TPI)	45.720.000,00	45.719.000,00	0,00	0,00	0,00	0,00	0,00	0,00
3.25	3.25.0.00.0.00.01.0000	3.25.03.2.03.0002	Pelayanan Penyelenggaraan Tempat Pelelangan Ikan (TPI)	45.720.000,00	45.719.000,00	0,00	0,00	0,00	0,00	0,00	0,00
3.25	3.25.0.00.0.00.01.0000	3.25.04	PROGRAM PENGELOLAAN PERIKANAN BUDIDAYA	477.160.000,00	474.711.672,00	0,00	0,00	0,00	0,00	0,00	0,00
3.25	3.25.0.00.0.00.01.0000	3.25.04.2.02	Pemberdayaan Pembudi Daya Ikan Kecil	38.550.000,00	38.550.000,00	0,00	0,00	0,00	0,00	0,00	0,00
3.25	3.25.0.00.0.00.01.0000	3.25.04.2.02.0003	Pelaksanaan Fasilitasi Bantuan Pendanaan, Bantuan Pembiayaan, Kemitraan Usaha	9.400.000,00	9.400.000,00	0,00	0,00	0,00	0,00	0,00	0,00
3.25	3.25.0.00.0.00.01.0000	3.25.04.2.02.0004	Pemberian Pendampingan, Kemudahanan Akses Ilmu Pengetahuan, Teknologi dan Informasi, serta Penyelenggaraan Pendidikan dan Pelatihan	29.150.000,00	29.150.000,00	0,00	0,00	0,00	0,00	0,00	0,00
3.25	3.25.0.00.0.00.01.0000	3.25.04.2.04	Pengelolaan Pembudidayaan Ikan	438.610.000,00	436.161.672,00	0,00	0,00	0,00	0,00	0,00	0,00
3.25	3.25.0.00.0.00.01.0000	3.25.04.2.04.0001	Penyediaan Data dan Informasi Pembudidayaan Ikan dalam 1 (Satu) Daerah Kabupaten/Kota	22.121.000,00	22.121.000,00	0,00	0,00	0,00	0,00	0,00	0,00
3.25	3.25.0.00.0.00.01.0000	3.25.04.2.04.0002	Penyediaan Prasarana Pembudidayaan Ikan dalam 1 (Satu) Daerah Kabupaten/Kota	210.000.000,00	209.475.672,00	0,00	0,00	0,00	0,00	0,00	0,00
3.25	3.25.0.00.0.00.01.0000	3.25.04.2.04.0009	Penjaminan Ketersediaan Sarana Pembudidayaan Ikan dalam 1 (Satu) Daerah Kabupaten/Kota	206.489.000,00	204.565.000,00	0,00	0,00	0,00	0,00	0,00	0,00
3.25	3.25.0.00.0.00.01.0000	3.25.05	PROGRAM PENGAWASAN SUMBER DAYA KELAUTAN DAN PERIKANAN	60.175.000,00	60.147.000,00	0,00	0,00	0,00	0,00	0,00	0,00
3.25	3.25.0.00.0.00.01.0000	3.25.05.2.01	Pengawasan Sumber Daya Perikanan di Wilayah Sungai, Danau, Waduk, Rawa, dan Genangan Air Lainnya yang Dapat Diusahakan Dalam Kabupaten/Kota	60.175.000,00	60.147.000,00	0,00	0,00	0,00	0,00	0,00	0,00
3.25	3.25.0.00.0.00.01.0000	3.25.05.2.01.0007	Pengawasan usaha penangkapan ikan dan/atau usaha pengangkutan ikan sesuai kewenangan kabupaten/kota	60.175.000,00	60.147.000,00	0,00	0,00	0,00	0,00	0,00	0,00
3.25	3.25.0.00.0.00.01.0000	3.25.06	PROGRAM PENGOLAHAN DAN PEMASARAN HASIL PERIKANAN	73.500.000,00	73.390.500,00	0,00	0,00	0,00	0,00	0,00	0,00
3.25	3.25.0.00.0.00.01.0000	3.25.06.2.01	Penerbitan Tanda Daftar Usaha Pengolahan Hasil Perikanan bagi Usaha Skala Mikro dan Kecil	25.000.000,00	24.890.500,00	0,00	0,00	0,00	0,00	0,00	0,00
3.25	3.25.0.00.0.00.01.0000	3.25.06.2.01.0005	Penyediaan Data dan Informasi Usaha Pemasaran dan Pengolahan Hasil Perikanan dalam 1 (Satu) Daerah Kabupaten/Kota berdasarkan skala usaha dan risiko	25.000.000,00	24.890.500,00	0,00	0,00	0,00	0,00	0,00	0,00
3.25	3.25.0.00.0.00.01.0000	3.25.06.2.02	Pembinaan Mutu dan Keamanan Hasil Perikanan bagi Usaha Pengolahan dan Pemasaran Skala Mikro dan Kecil	43.500.000,00	43.500.000,00	0,00	0,00	0,00	0,00	0,00	0,00
3.25	3.25.0.00.0.00.01.0000	3.25.06.2.02.0002	Pembinaan terhadap Penerapan Persyaratan Perizinan Berusaha Pada Usaha Pengolahan dan Pemasaran Hasil Perikanan sesuai Skala Usaha dan Risiko	43.500.000,00	43.500.000,00	0,00	0,00	0,00	0,00	0,00	0,00
3.25	3.25.0.00.0.00.01.0000	3.25.06.2.03	Penyediaan dan Penyaluran Bahan Baku Industri Pengolahan Ikan dalam 1 (Satu) Daerah Kabupaten/ Kota	5.000.000,00	5.000.000,00	0,00	0,00	0,00	0,00	0,00	0,00
3.25	3.25.0.00.0.00.01.0000	3.25.06.2.03.0001	Peningkatan Ketersediaan Ikan untuk Konsumsi dan Usaha Pengolahan dalam 1 (Satu) Daerah Kabupaten/Kota	5.000.000,00	5.000.000,00	0,00	0,00	0,00	0,00	0,00	0,00
3.26			URUSAN PEMERINTAHAN BIDANG PARIWISATA	125.000.100,00	122.467.451,00	0,00	0,00	0,00	0,00	0,00	0,00
3.26	2.19.3.26.0.00.01.0000		DINAS KEPEMUDAAN OLAH RAGA DAN PARIWISATA	125.000.100,00	122.467.451,00	0,00	0,00	0,00	0,00	0,00	0,00
3.26	2.19.3.26.0.00.01.0000	3.26.02	PROGRAM PENINGKATAN DAYA TARIK DESTINASI PARIWISATA	37.244.400,00	35.514.546,00	0,00	0,00	0,00	0,00	0,00	0,00
3.26	2.19.3.26.0.00.01.0000	3.26.02.2.03	Pengelolaan Destinasi Pariwisata Kabupaten/Kota	37.244.400,00	35.514.546,00	0,00	0,00	0,00	0,00	0,00	0,00
3.26	2.19.3.26.0.00.01.0000	3.26.02.2.03.0001	Penetapan Destinasi Pariwisata Kabupaten/Kota	37.244.400,00	35.514.546,00	0,00	0,00	0,00	0,00	0,00	0,00
3.26	2.19.3.26.0.00.01.0000	3.26.03	PROGRAM PEMASARAN PARIWISATA	87.755.700,00	86.952.905,00	0,00	0,00	0,00	0,00	0,00	0,00
3.26	2.19.3.26.0.00.01.0000	3.26.03.2.01	Pemasaran Pariwisata Dalam dan Luar Negeri Daya Tarik, Destinasi dan Kawasan Strategis Pariwisata Kabupaten/Kota	87.755.700,00	86.952.905,00	0,00	0,00	0,00	0,00	0,00	0,00

Kode			Uraian Urusan, Organisasi, Program, Kegiatan dan Sub Kegiatan	Kelompok Belanja							
				Operasi		Modal		Tak Terduga		Transfer	
				Anggaran	Realisasi	Anggaran	Realisasi	Anggaran	Realisasi	Anggaran	Realisasi
1			2	3	4	5	6	7	8	9	10
3.26	2.19.3.26.0.00.01.0000	3.26.03.2.01.0003	Penyediaan Data dan Penyebaran Informasi Pariwisata Kabupaten/Kota, Baik Dalam dan Luar Negeri	87.755.700,00	86.952.905,00	0,00	0,00	0,00	0,00	0,00	0,00
3.27			URUSAN PEMERINTAHAN BIDANG PERTANIAN	47.950.967.275,00	43.700.764.614,00	180.000.000,00	179.816.800,00	0,00	0,00	0,00	0,00
3.27	3.27.2.09.0.00.01.0000		DINAS PERTANIAN DAN PANGAN	47.950.967.275,00	43.700.764.614,00	180.000.000,00	179.816.800,00	0,00	0,00	0,00	0,00
3.27	3.27.2.09.0.00.01.0000	3.27.01	PROGRAM PENUNJANG URUSAN PEMERINTAHAN DAERAH KABUPATEN/KOTA	22.102.254.855,00	21.051.136.439,00	180.000.000,00	179.816.800,00	0,00	0,00	0,00	0,00
3.27	3.27.2.09.0.00.01.0000	3.27.01.2.01	Perencanaan, Penganggaran, dan Evaluasi Kinerja Perangkat Daerah	235.006.000,00	234.971.905,00	0,00	0,00	0,00	0,00	0,00	0,00
3.27	3.27.2.09.0.00.01.0000	3.27.01.2.01.0001	Penyusunan Dokumen Perencanaan Perangkat Daerah	82.012.000,00	81.993.194,00	0,00	0,00	0,00	0,00	0,00	0,00
3.27	3.27.2.09.0.00.01.0000	3.27.01.2.01.0002	Koordinasi dan Penyusunan Dokumen RKA-SKPD	6.242.000,00	6.240.574,00	0,00	0,00	0,00	0,00	0,00	0,00
3.27	3.27.2.09.0.00.01.0000	3.27.01.2.01.0003	Koordinasi dan Penyusunan Dokumen Perubahan RKA-SKPD	6.645.000,00	6.642.477,00	0,00	0,00	0,00	0,00	0,00	0,00
3.27	3.27.2.09.0.00.01.0000	3.27.01.2.01.0004	Koordinasi dan Penyusunan DPA-SKPD	9.858.000,00	9.855.117,00	0,00	0,00	0,00	0,00	0,00	0,00
3.27	3.27.2.09.0.00.01.0000	3.27.01.2.01.0005	Koordinasi dan Penyusunan Perubahan DPA- SKPD	8.614.000,00	8.611.122,00	0,00	0,00	0,00	0,00	0,00	0,00
3.27	3.27.2.09.0.00.01.0000	3.27.01.2.01.0006	Koordinasi dan Penyusunan Laporan Capaian Kinerja dan Ikhtisar Realisasi Kinerja SKPD	63.669.000,00	63.666.650,00	0,00	0,00	0,00	0,00	0,00	0,00
3.27	3.27.2.09.0.00.01.0000	3.27.01.2.01.0007	Evaluasi Kinerja Perangkat Daerah	57.966.000,00	57.962.771,00	0,00	0,00	0,00	0,00	0,00	0,00
3.27	3.27.2.09.0.00.01.0000	3.27.01.2.02	Administrasi Keuangan Perangkat Daerah	18.824.693.660,00	17.783.006.024,00	0,00	0,00	0,00	0,00	0,00	0,00
3.27	3.27.2.09.0.00.01.0000	3.27.01.2.02.0001	Penyediaan Gaji dan Tunjangan ASN	18.447.216.060,00	17.459.360.366,00	0,00	0,00	0,00	0,00	0,00	0,00
3.27	3.27.2.09.0.00.01.0000	3.27.01.2.02.0003	Pelaksanaan Penatausahaan dan Pengujian/Verifikasi Keuangan SKPD	231.252.000,00	177.581.350,00	0,00	0,00	0,00	0,00	0,00	0,00
3.27	3.27.2.09.0.00.01.0000	3.27.01.2.02.0005	Koordinasi dan Penyusunan Laporan Keuangan Akhir Tahun SKPD	72.558.600,00	72.512.401,00	0,00	0,00	0,00	0,00	0,00	0,00
3.27	3.27.2.09.0.00.01.0000	3.27.01.2.02.0006	Pengelolaan dan Penyiapan Bahan Tanggapan Pemeriksaan	10.000.000,00	9.997.928,00	0,00	0,00	0,00	0,00	0,00	0,00
3.27	3.27.2.09.0.00.01.0000	3.27.01.2.02.0007	Koordinasi dan Penyusunan Laporan Keuangan Bulanan/ Triwulanan/ Semesteran SKPD	63.667.000,00	63.553.979,00	0,00	0,00	0,00	0,00	0,00	0,00
3.27	3.27.2.09.0.00.01.0000	3.27.01.2.03	Administrasi Barang Milik Daerah pada Perangkat Daerah	252.218.000,00	252.056.808,00	0,00	0,00	0,00	0,00	0,00	0,00
3.27	3.27.2.09.0.00.01.0000	3.27.01.2.03.0002	Pengamanan Barang Milik Daerah SKPD	160.492.000,00	160.466.350,00	0,00	0,00	0,00	0,00	0,00	0,00
3.27	3.27.2.09.0.00.01.0000	3.27.01.2.03.0004	Pembinaan, Pengawasan, dan Pengendalian Barang Milik Daerah pada SKPD	52.506.000,00	52.425.458,00	0,00	0,00	0,00	0,00	0,00	0,00
3.27	3.27.2.09.0.00.01.0000	3.27.01.2.03.0005	Rekonsiliasi dan Penyusunan Laporan Barang Milik Daerah pada SKPD	39.220.000,00	39.165.000,00	0,00	0,00	0,00	0,00	0,00	0,00
3.27	3.27.2.09.0.00.01.0000	3.27.01.2.05	Administrasi Kepegawaian Perangkat Daerah	70.000.000,00	69.957.027,00	0,00	0,00	0,00	0,00	0,00	0,00
3.27	3.27.2.09.0.00.01.0000	3.27.01.2.05.0003	Pendataan dan Pengolahan Administrasi Kepegawaian	70.000.000,00	69.957.027,00	0,00	0,00	0,00	0,00	0,00	0,00
3.27	3.27.2.09.0.00.01.0000	3.27.01.2.06	Administrasi Umum Perangkat Daerah	975.767.900,00	974.340.791,00	0,00	0,00	0,00	0,00	0,00	0,00
3.27	3.27.2.09.0.00.01.0000	3.27.01.2.06.0001	Penyediaan Komponen Instalasi Listrik/Penerangan Bangunan Kantor	8.491.000,00	8.490.350,00	0,00	0,00	0,00	0,00	0,00	0,00
3.27	3.27.2.09.0.00.01.0000	3.27.01.2.06.0003	Penyediaan Peralatan Rumah Tangga	18.232.400,00	18.232.400,00	0,00	0,00	0,00	0,00	0,00	0,00
3.27	3.27.2.09.0.00.01.0000	3.27.01.2.06.0005	Penyediaan Barang Cetakan dan Penggandaan	36.612.000,00	36.599.891,00	0,00	0,00	0,00	0,00	0,00	0,00
3.27	3.27.2.09.0.00.01.0000	3.27.01.2.06.0006	Penyediaan Bahan Bacaan dan Peraturan Perundang-undangan	14.892.000,00	14.891.350,00	0,00	0,00	0,00	0,00	0,00	0,00
3.27	3.27.2.09.0.00.01.0000	3.27.01.2.06.0008	Fasilitasi Kunjungan Tamu	3.492.000,00	3.491.350,00	0,00	0,00	0,00	0,00	0,00	0,00
3.27	3.27.2.09.0.00.01.0000	3.27.01.2.06.0009	Penyelenggaraan Rapat Koordinasi dan Konsultasi SKPD	881.556.500,00	880.144.100,00	0,00	0,00	0,00	0,00	0,00	0,00
3.27	3.27.2.09.0.00.01.0000	3.27.01.2.06.0011	Dukungan Pelaksanaan Sistem Pemerintahan Berbasis Elektronik pada SKPD	12.492.000,00	12.491.350,00	0,00	0,00	0,00	0,00	0,00	0,00
3.27	3.27.2.09.0.00.01.0000	3.27.01.2.08	Penyediaan Jasa Penunjang Urusan Pemerintahan Daerah	1.177.677.042,00	1.170.801.415,00	0,00	0,00	0,00	0,00	0,00	0,00
3.27	3.27.2.09.0.00.01.0000	3.27.01.2.08.0001	Penyediaan Jasa Surat Menyurat	10.972.000,00	10.951.350,00	0,00	0,00	0,00	0,00	0,00	0,00
3.27	3.27.2.09.0.00.01.0000	3.27.01.2.08.0002	Penyediaan Jasa Komunikasi, Sumber Daya Air dan Listrik	174.947.802,00	168.930.076,00	0,00	0,00	0,00	0,00	0,00	0,00
3.27	3.27.2.09.0.00.01.0000	3.27.01.2.08.0004	Penyediaan Jasa Pelayanan Umum Kantor	991.757.240,00	990.919.989,00	0,00	0,00	0,00	0,00	0,00	0,00
3.27	3.27.2.09.0.00.01.0000	3.27.01.2.09	Pemeliharaan Barang Milik Daerah Penunjang Urusan Pemerintahan Daerah	566.892.253,00	566.002.469,00	180.000.000,00	179.816.800,00	0,00	0,00	0,00	0,00
3.27	3.27.2.09.0.00.01.0000	3.27.01.2.09.0001	Penyediaan Jasa Pemeliharaan, Biaya Pemeliharaan, dan Pajak Kendaraan Perorangan Dinas atau Kendaraan Dinas Jabatan	223.962.253,00	223.898.610,00	0,00	0,00	0,00	0,00	0,00	0,00
3.27	3.27.2.09.0.00.01.0000	3.27.01.2.09.0006	Pemeliharaan Peralatan dan Mesin Lainnya	62.930.000,00	62.930.000,00	0,00	0,00	0,00	0,00	0,00	0,00
3.27	3.27.2.09.0.00.01.0000	3.27.01.2.09.0009	Pemeliharaan/Rehabilitasi Gedung Kantor dan Bangunan Lainnya	280.000.000,00	279.173.859,00	180.000.000,00	179.816.800,00	0,00	0,00	0,00	0,00

Kode			Uraian Urusan, Organisasi, Program, Kegiatan dan Sub Kegiatan	Kelompok Belanja							
				Operasi		Modal		Tak Terduga		Transfer	
				Anggaran	Realisasi	Anggaran	Realisasi	Anggaran	Realisasi	Anggaran	Realisasi
1			2	3	4	5	6	7	8	9	10
3.27	3.27.2.09.0.00.01.0000	3.27.02	PROGRAM PENYEDIAAN DAN PENGEMBANGAN SARANA PERTANIAN	455.534.720,00	391.070.605,00	0,00	0,00	0,00	0,00	0,00	0,00
3.27	3.27.2.09.0.00.01.0000	3.27.02.2.01	Pengawasan Penggunaan Sarana Pertanian	34.000.000,00	32.063.128,00	0,00	0,00	0,00	0,00	0,00	0,00
3.27	3.27.2.09.0.00.01.0000	3.27.02.2.01.0001	Pengawasan Penggunaan Sarana Pendukung Pertanian Sesuai dengan Komoditas, Teknologi dan Spesifik Lokasi	19.000.000,00	18.792.796,00	0,00	0,00	0,00	0,00	0,00	0,00
3.27	3.27.2.09.0.00.01.0000	3.27.02.2.01.0002	Pendampingan Penggunaan Sarana Pendukung Pertanian	15.000.000,00	13.270.332,00	0,00	0,00	0,00	0,00	0,00	0,00
3.27	3.27.2.09.0.00.01.0000	3.27.02.2.02	Pengelolaan Sumber Daya Genetik (SDG) Hewan, Tumbuhan, dan Mikro Organisme Kewenangan Kabupaten/Kota	52.225.000,00	52.008.681,00	0,00	0,00	0,00	0,00	0,00	0,00
3.27	3.27.2.09.0.00.01.0000	3.27.02.2.02.0002	Peningkatan Kualitas SDG Hewan/Tanaman	34.545.000,00	34.508.681,00	0,00	0,00	0,00	0,00	0,00	0,00
3.27	3.27.2.09.0.00.01.0000	3.27.02.2.02.0003	Pemanfaatan SDG Hewan/Tanaman	17.680.000,00	17.500.000,00	0,00	0,00	0,00	0,00	0,00	0,00
3.27	3.27.2.09.0.00.01.0000	3.27.02.2.03	Peningkatan Mutu dan Peredaran Benih/Bibit Ternak dan Tanaman Pakan Ternak serta Pakan dalam Daerah Kabupaten/Kota	18.000.000,00	17.893.056,00	0,00	0,00	0,00	0,00	0,00	0,00
3.27	3.27.2.09.0.00.01.0000	3.27.02.2.03.0001	Pengawasan Mutu Benih/Bibit Ternak, Bahan Pakan/Pakan/Tanaman Skala Kecil	11.000.000,00	10.957.454,00	0,00	0,00	0,00	0,00	0,00	0,00
3.27	3.27.2.09.0.00.01.0000	3.27.02.2.03.0002	Pengawasan Peredaran Bahan Pakan/Pakan, Benih/Bibit Hijauan Pakan Ternak	7.000.000,00	6.935.602,00	0,00	0,00	0,00	0,00	0,00	0,00
3.27	3.27.2.09.0.00.01.0000	3.27.02.2.04	Pengawasan Obat Hewan di Tingkat Pengecer	1.600.000,00	1.577.991,00	0,00	0,00	0,00	0,00	0,00	0,00
3.27	3.27.2.09.0.00.01.0000	3.27.02.2.04.0001	Pemeriksaan Mutu, Khasiat dan Keamanan Peredaran Obat Hewan	1.600.000,00	1.577.991,00	0,00	0,00	0,00	0,00	0,00	0,00
3.27	3.27.2.09.0.00.01.0000	3.27.02.2.06	Penyediaan Benih/Bibit Ternak dan Hijauan Pakan Ternak yang Sumbernya dalam 1 (Satu) Daerah Kabupaten/Kota Lain	349.709.720,00	287.527.749,00	0,00	0,00	0,00	0,00	0,00	0,00
3.27	3.27.2.09.0.00.01.0000	3.27.02.2.06.0003	Pengadaan Bibit Ternak yang Sumbernya dari Daerah Kabupaten/Kota Lain	349.709.720,00	287.527.749,00	0,00	0,00	0,00	0,00	0,00	0,00
3.27	3.27.2.09.0.00.01.0000	3.27.03	PROGRAM PENYEDIAAN DAN PENGEMBANGAN PRASARANA PERTANIAN	24.392.968.700,00	21.308.338.075,00	0,00	0,00	0,00	0,00	0,00	0,00
3.27	3.27.2.09.0.00.01.0000	3.27.03.2.01	Pengembangan Prasarana Pertanian	929.350.000,00	543.904.904,00	0,00	0,00	0,00	0,00	0,00	0,00
3.27	3.27.2.09.0.00.01.0000	3.27.03.2.01.0003	Koordinasi dan Sinkronisasi Prasarana Pendukung Pertanian Lainnya	599.000.000,00	394.149.154,00	0,00	0,00	0,00	0,00	0,00	0,00
3.27	3.27.2.09.0.00.01.0000	3.27.03.2.01.0015	Pengelolaan Lahan Pertanian Pangan Berkelanjutan/LP2B, Kawasan Pertanian Pangan Berkelanjutan/KP2B dan Lahan Cadangan Pertanian Pangan Berkelanjutan/LCP2B di Kabupaten/Kota	330.350.000,00	149.755.750,00	0,00	0,00	0,00	0,00	0,00	0,00
3.27	3.27.2.09.0.00.01.0000	3.27.03.2.02	Pembangunan Prasarana Pertanian	23.463.618.700,00	20.764.433.171,00	0,00	0,00	0,00	0,00	0,00	0,00
3.27	3.27.2.09.0.00.01.0000	3.27.03.2.02.0003	Pembangunan, Rehabilitasi dan Pemeliharaan Jalan Usaha Tani	18.697.658.700,00	16.257.278.055,00	0,00	0,00	0,00	0,00	0,00	0,00
3.27	3.27.2.09.0.00.01.0000	3.27.03.2.02.0009	Pembangunan, Rehabilitasi dan Pemeliharaan Prasarana Pertanian Lainnya	208.960.000,00	76.759.530,00	0,00	0,00	0,00	0,00	0,00	0,00
3.27	3.27.2.09.0.00.01.0000	3.27.03.2.02.0010	Rehabilitasi dan Pemeliharaan Jaringan Irigasi Usaha Tani	4.557.000.000,00	4.430.395.586,00	0,00	0,00	0,00	0,00	0,00	0,00
3.27	3.27.2.09.0.00.01.0000	3.27.04	PROGRAM PENGENDALIAN KESEHATAN HEWAN DAN KESEHATAN MASYARAKAT VETERINER	72.400.000,00	71.605.425,00	0,00	0,00	0,00	0,00	0,00	0,00
3.27	3.27.2.09.0.00.01.0000	3.27.04.2.01	Penjaminan Kesehatan Hewan, Penutupan dan Pembukaan Daerah Wabah Penyakit Hewan Menular Dalam daerah Kabupaten/Kota	48.400.000,00	48.170.264,00	0,00	0,00	0,00	0,00	0,00	0,00
3.27	3.27.2.09.0.00.01.0000	3.27.04.2.01.0003	Penanggulangan Daerah Terdampak Wabah Penyakit Hewan Menular	13.500.000,00	13.384.878,00	0,00	0,00	0,00	0,00	0,00	0,00
3.27	3.27.2.09.0.00.01.0000	3.27.04.2.01.0008	Pemberantasan Penyakit Hewan Menular dan Zoonosis dalam 1 (satu) Daerah Kabupaten/Kota	34.900.000,00	34.785.386,00	0,00	0,00	0,00	0,00	0,00	0,00
3.27	3.27.2.09.0.00.01.0000	3.27.04.2.02	Pengawasan Pemasukan dan Pengeluaran Hewan dan Produk Hewan Daerah Kabupaten/Kota	4.000.000,00	3.551.091,00	0,00	0,00	0,00	0,00	0,00	0,00
3.27	3.27.2.09.0.00.01.0000	3.27.04.2.02.0004	Pengawasan atas Penerapan Persyaratan Teknis untuk Pemasukan dan/atau Pengeluaran Hewan, Produk Hewan dan Media Pembawa Penyakit Hewan Lainnya (HPM)	4.000.000,00	3.551.091,00	0,00	0,00	0,00	0,00	0,00	0,00
3.27	3.27.2.09.0.00.01.0000	3.27.04.2.04	Penerapan dan Pengawasan Persyaratan Teknis Kesehatan Masyarakat Veteriner	20.000.000,00	19.884.070,00	0,00	0,00	0,00	0,00	0,00	0,00
3.27	3.27.2.09.0.00.01.0000	3.27.04.2.04.0002	Pengawasan Peredaran Hewan dan Produk Hewan	13.000.000,00	12.919.242,00	0,00	0,00	0,00	0,00	0,00	0,00
3.27	3.27.2.09.0.00.01.0000	3.27.04.2.04.0010	Pengawasan Unit Usaha Produk Hewan	7.000.000,00	6.964.828,00	0,00	0,00	0,00	0,00	0,00	0,00
3.27	3.27.2.09.0.00.01.0000	3.27.05	PROGRAM PENGENDALIAN DAN PENANGGULANGAN BENCANA PERTANIAN	15.000.000,00	7.909.500,00	0,00	0,00	0,00	0,00	0,00	0,00

Kode			Uraian Urusan, Organisasi, Program, Kegiatan dan Sub Kegiatan	Kelompok Belanja							
				Operasi		Modal		Tak Terduga		Transfer	
				Anggaran	Realisasi	Anggaran	Realisasi	Anggaran	Realisasi	Anggaran	Realisasi
1			2	3	4	5	6	7	8	9	10
3.27	3.27.2.09.0.00.01.0000	3.27.05.2.01	Pengendalian dan Penanggulangan Bencana Pertanian Kabupaten/Kota	15.000.000,00	7.909.500,00	0,00	0,00	0,00	0,00	0,00	0,00
3.27	3.27.2.09.0.00.01.0000	3.27.05.2.01.0001	Pengendalian Organisme Pengganggu Tumbuhan (OPT) Tanaman Pangan, Hortikultura, dan Perkebunan	5.000.000,00	4.719.500,00	0,00	0,00	0,00	0,00	0,00	0,00
3.27	3.27.2.09.0.00.01.0000	3.27.05.2.01.0003	Pencegahan, Penanganan Kebakaran Lahan, dan Gangguan Usaha Tanaman Pangan, Hortikultura, dan Perkebunan	5.000.000,00	0,00	0,00	0,00	0,00	0,00	0,00	0,00
3.27	3.27.2.09.0.00.01.0000	3.27.05.2.01.0006	Penanggulangan Pasca Bencana Alam Bidang Tanaman Pangan, Hortikultura dan Perkebunan	5.000.000,00	3.190.000,00	0,00	0,00	0,00	0,00	0,00	0,00
3.27	3.27.2.09.0.00.01.0000	3.27.06	PROGRAM PERIZINAN USAHA PERTANIAN	115.403.000,00	115.403.000,00	0,00	0,00	0,00	0,00	0,00	0,00
3.27	3.27.2.09.0.00.01.0000	3.27.06.2.01	Penerbitan Izin Usaha Pertanian yang Kegiatan Usahanya dalam Daerah Kabupaten/Kota	115.403.000,00	115.403.000,00	0,00	0,00	0,00	0,00	0,00	0,00
3.27	3.27.2.09.0.00.01.0000	3.27.06.2.01.0005	Pembinaan dan Pengawasan Penerapan standar dan Izin Usaha Pertanian	115.403.000,00	115.403.000,00	0,00	0,00	0,00	0,00	0,00	0,00
3.27	3.27.2.09.0.00.01.0000	3.27.07	PROGRAM PENYULUHAN PERTANIAN	797.406.000,00	755.301.570,00	0,00	0,00	0,00	0,00	0,00	0,00
3.27	3.27.2.09.0.00.01.0000	3.27.07.2.01	Pelaksanaan Penyuluhan Pertanian	797.406.000,00	755.301.570,00	0,00	0,00	0,00	0,00	0,00	0,00
3.27	3.27.2.09.0.00.01.0000	3.27.07.2.01.0001	Peningkatan Kapasitas Kelembagaan Penyuluhan Pertanian di Kecamatan dan Desa	722.406.000,00	680.520.785,00	0,00	0,00	0,00	0,00	0,00	0,00
3.27	3.27.2.09.0.00.01.0000	3.27.07.2.01.0002	Pengembangan Kapasitas Kelembagaan Petani di Kecamatan dan Desa	75.000.000,00	74.780.785,00	0,00	0,00	0,00	0,00	0,00	0,00
3.30			URUSAN PEMERINTAHAN BIDANG PERDAGANGAN	1.192.729.049,00	1.191.381.704,00	0,00	0,00	0,00	0,00	0,00	0,00
3.30	2.17.3.30.0.00.01.0000		DINAS KOPERASI, USAHA KECIL MENENGAH DAN PERDAGANGAN	1.192.729.049,00	1.191.381.704,00	0,00	0,00	0,00	0,00	0,00	0,00
3.30	2.17.3.30.0.00.01.0000	3.30.04	PROGRAM STABILISASI HARGA BARANG KEBUTUHAN POKOK DAN BARANG PENTING	1.007.060.849,00	1.006.266.665,00	0,00	0,00	0,00	0,00	0,00	0,00
3.30	2.17.3.30.0.00.01.0000	3.30.04.2.01	Menjamin Ketersediaan Barang Kebutuhan Pokok dan Barang Penting di Tingkat Daerah Kabupaten/ Kota	65.551.000,00	65.464.300,00	0,00	0,00	0,00	0,00	0,00	0,00
3.30	2.17.3.30.0.00.01.0000	3.30.04.2.01.0003	Pengendalian Ketersediaan Barang Kebutuhan Pokok dan Barang Penting di Tingkat Agen dan Pasar Rakyat	65.551.000,00	65.464.300,00	0,00	0,00	0,00	0,00	0,00	0,00
3.30	2.17.3.30.0.00.01.0000	3.30.04.2.02	Pengendalian Harga, dan Stok Barang Kebutuhan Pokok dan Barang Penting di Tingkat Pasar Kabupaten/Kota	941.509.849,00	940.802.365,00	0,00	0,00	0,00	0,00	0,00	0,00
3.30	2.17.3.30.0.00.01.0000	3.30.04.2.02.0001	Pemantauan Harga dan Stok Barang Kebutuhan Pokok dan Barang Penting pada Pelaku Usaha Distribusi Barang dalam 1 (Satu) Kabupaten/Kota	61.815.849,00	61.537.785,00	0,00	0,00	0,00	0,00	0,00	0,00
3.30	2.17.3.30.0.00.01.0000	3.30.04.2.02.0003	Pelaksanaan Operasi Pasar Reguler dan Pasar Khusus yang Berdampak dalam 1 (Satu) Kabupaten/Kota	879.694.000,00	879.264.580,00	0,00	0,00	0,00	0,00	0,00	0,00
3.30	2.17.3.30.0.00.01.0000	3.30.06	PROGRAM STANDARDISASI DAN PERLINDUNGAN KONSUMEN	185.668.200,00	185.115.039,00	0,00	0,00	0,00	0,00	0,00	0,00
3.30	2.17.3.30.0.00.01.0000	3.30.06.2.01	Pelaksanaan Metrologi Legal, Berupa Tera, Tera Ulang, dan Pengawasan	185.668.200,00	185.115.039,00	0,00	0,00	0,00	0,00	0,00	0,00
3.30	2.17.3.30.0.00.01.0000	3.30.06.2.01.0001	Pelaksanaan Metrologi Legal, Berupa Tera, Tera Ulang	157.090.000,00	156.849.220,00	0,00	0,00	0,00	0,00	0,00	0,00
3.30	2.17.3.30.0.00.01.0000	3.30.06.2.01.0002	Pengawasan/Penyuluhan Metrologi Legal	28.578.200,00	28.265.819,00	0,00	0,00	0,00	0,00	0,00	0,00
3.31			URUSAN PEMERINTAHAN BIDANG PERINDUSTRIAN	994.886.200,00	993.102.961,00	0,00	0,00	0,00	0,00	0,00	0,00
3.31	2.07.3.31.3.32.01.0000		DINAS TENAGA KERJA, PERINDUSTRIAN DAN TRANSMIGRASI	994.886.200,00	993.102.961,00	0,00	0,00	0,00	0,00	0,00	0,00
3.31	2.07.3.31.3.32.01.0000	3.31.02	PROGRAM PERENCANAAN DAN PEMBANGUNAN INDUSTRI	994.886.200,00	993.102.961,00	0,00	0,00	0,00	0,00	0,00	0,00
3.31	2.07.3.31.3.32.01.0000	3.31.02.2.01	Penyusunan dan Evaluasi Rencana Pembangunan Industri Kabupaten/Kota	994.886.200,00	993.102.961,00	0,00	0,00	0,00	0,00	0,00	0,00
3.31	2.07.3.31.3.32.01.0000	3.31.02.2.01.0004	Koordinasi, Sinkronisasi, dan Pelaksanaan Pembangunan Sarana dan Prasarana Industri	272.643.900,00	272.596.850,00	0,00	0,00	0,00	0,00	0,00	0,00
3.31	2.07.3.31.3.32.01.0000	3.31.02.2.01.0005	Koordinasi, Sinkronisasi, dan Pelaksanaan Pemberdayaan Industri dan Peran Serta Masyarakat	722.242.300,00	720.506.111,00	0,00	0,00	0,00	0,00	0,00	0,00
3.32			URUSAN PEMERINTAHAN BIDANG TRANSMIGRASI	200.000.400,00	199.932.420,00	0,00	0,00	0,00	0,00	0,00	0,00
3.32	2.07.3.31.3.32.01.0000		DINAS TENAGA KERJA, PERINDUSTRIAN DAN TRANSMIGRASI	200.000.400,00	199.932.420,00	0,00	0,00	0,00	0,00	0,00	0,00
3.32	2.07.3.31.3.32.01.0000	3.32.03	PROGRAM PEMBANGUNAN KAWASAN TRANSMIGRASI	129.796.400,00	129.795.900,00	0,00	0,00	0,00	0,00	0,00	0,00
3.32	2.07.3.31.3.32.01.0000	3.32.03.2.01	Penataan Persebaran Penduduk yang Berasal dari 1 (Satu) Daerah Kabupaten/Kota	129.796.400,00	129.795.900,00	0,00	0,00	0,00	0,00	0,00	0,00

Kode			Uraian Urusan, Organisasi, Program, Kegiatan dan Sub Kegiatan	Kelompok Belanja							
				Operasi		Modal		Tak Terduga		Transfer	
				Anggaran	Realisasi	Anggaran	Realisasi	Anggaran	Realisasi	Anggaran	Realisasi
1			2	3	4	5	6	7	8	9	10
3.32	2.07.3.31.3.32.01.0000	3.32.03.2.01.0001	Koordinasi dan Sinkronisasi Kerja Sama Pembangunan Transmigrasi yang Berasal dari 1 (Satu) Daerah Kabupaten/Kota	129.796.400,00	129.795.900,00	0,00	0,00	0,00	0,00	0,00	0,00
3.32	2.07.3.31.3.32.01.0000	3.32.04	PROGRAM PENGEMBANGAN KAWASAN TRANSMIGRASI	70.204.000,00	70.136.520,00	0,00	0,00	0,00	0,00	0,00	0,00
3.32	2.07.3.31.3.32.01.0000	3.32.04.2.01	Pengembangan Satuan Permukiman pada Tahap Kemandirian	70.204.000,00	70.136.520,00	0,00	0,00	0,00	0,00	0,00	0,00
3.32	2.07.3.31.3.32.01.0000	3.32.04.2.01.0002	Penguatan Infrastruktur Sosial, Ekonomi dan Kelembagaan dalam rangka Kemandirian Satuan Pemukiman	70.204.000,00	70.136.520,00	0,00	0,00	0,00	0,00	0,00	0,00
4			UNSUR PENDUKUNG URUSAN PEMERINTAHAN	152.205.539.854,00	146.489.821.877,04	3.217.098.750,00	3.204.723.990,00	0,00	0,00	0,00	0,00
4.01			SEKRETARIAT DAERAH	107.766.360.854,00	104.307.380.846,04	2.144.528.750,00	2.134.497.490,00	0,00	0,00	0,00	0,00
4.01	4.01.2.10.2.21.01.0000		SEKRETARIAT DAERAH	107.766.360.854,00	104.307.380.846,04	2.144.528.750,00	2.134.497.490,00	0,00	0,00	0,00	0,00
4.01	4.01.2.10.2.21.01.0000	4.01.01	PROGRAM PENUNJANG URUSAN PEMERINTAHAN DAERAH KABUPATEN/KOTA	51.275.948.825,00	48.968.434.277,04	2.144.528.750,00	2.134.497.490,00	0,00	0,00	0,00	0,00
4.01	4.01.2.10.2.21.01.0000	4.01.01.2.01	Perencanaan, Penganggaran, dan Evaluasi Kinerja Perangkat Daerah	546.415.500,00	546.163.453,04	0,00	0,00	0,00	0,00	0,00	0,00
4.01	4.01.2.10.2.21.01.0000	4.01.01.2.01.0001	Penyusunan Dokumen Perencanaan Perangkat Daerah	313.353.500,00	313.199.213,00	0,00	0,00	0,00	0,00	0,00	0,00
4.01	4.01.2.10.2.21.01.0000	4.01.01.2.01.0002	Koordinasi dan Penyusunan Dokumen RKA-SKPD	19.872.000,00	19.862.388,00	0,00	0,00	0,00	0,00	0,00	0,00
4.01	4.01.2.10.2.21.01.0000	4.01.01.2.01.0003	Koordinasi dan Penyusunan Dokumen Perubahan RKA-SKPD	14.918.000,00	14.889.973,00	0,00	0,00	0,00	0,00	0,00	0,00
4.01	4.01.2.10.2.21.01.0000	4.01.01.2.01.0004	Koordinasi dan Penyusunan DPA-SKPD	15.682.000,00	15.664.976,00	0,00	0,00	0,00	0,00	0,00	0,00
4.01	4.01.2.10.2.21.01.0000	4.01.01.2.01.0005	Koordinasi dan Penyusunan Perubahan DPA- SKPD	8.038.000,00	8.023.643,00	0,00	0,00	0,00	0,00	0,00	0,00
4.01	4.01.2.10.2.21.01.0000	4.01.01.2.01.0006	Koordinasi dan Penyusunan Laporan Capaian Kinerja dan Ikhtisar Realisasi Kinerja SKPD	124.632.000,00	124.607.891,00	0,00	0,00	0,00	0,00	0,00	0,00
4.01	4.01.2.10.2.21.01.0000	4.01.01.2.01.0007	Evaluasi Kinerja Perangkat Daerah	49.920.000,00	49.915.369,04	0,00	0,00	0,00	0,00	0,00	0,00
4.01	4.01.2.10.2.21.01.0000	4.01.01.2.02	Administrasi Keuangan Perangkat Daerah	17.781.368.480,00	16.129.240.329,00	0,00	0,00	0,00	0,00	0,00	0,00
4.01	4.01.2.10.2.21.01.0000	4.01.01.2.02.0001	Penyediaan Gaji dan Tunjangan ASN	16.463.656.480,00	14.821.805.015,00	0,00	0,00	0,00	0,00	0,00	0,00
4.01	4.01.2.10.2.21.01.0000	4.01.01.2.02.0002	Penyediaan Administrasi Pelaksanaan Tugas ASN	1.360.000,00	1.355.000,00	0,00	0,00	0,00	0,00	0,00	0,00
4.01	4.01.2.10.2.21.01.0000	4.01.01.2.02.0003	Pelaksanaan Penatausahaan dan Pengujian/Verifikasi Keuangan SKPD	643.538.000,00	633.419.967,00	0,00	0,00	0,00	0,00	0,00	0,00
4.01	4.01.2.10.2.21.01.0000	4.01.01.2.02.0004	Koordinasi dan Pelaksanaan Akuntansi SKPD	29.440.000,00	29.397.265,00	0,00	0,00	0,00	0,00	0,00	0,00
4.01	4.01.2.10.2.21.01.0000	4.01.01.2.02.0005	Koordinasi dan Penyusunan Laporan Keuangan Akhir Tahun SKPD	17.224.000,00	17.215.471,00	0,00	0,00	0,00	0,00	0,00	0,00
4.01	4.01.2.10.2.21.01.0000	4.01.01.2.02.0006	Pengelolaan dan Penyiapan Bahan Tanggapan Pemeriksaan	604.450.000,00	604.371.657,00	0,00	0,00	0,00	0,00	0,00	0,00
4.01	4.01.2.10.2.21.01.0000	4.01.01.2.02.0007	Koordinasi dan Penyusunan Laporan Keuangan Bulanan/ Triwulanan/ Semesteran SKPD	17.706.000,00	17.690.149,00	0,00	0,00	0,00	0,00	0,00	0,00
4.01	4.01.2.10.2.21.01.0000	4.01.01.2.02.0008	Penyusunan Pelaporan dan Analisis Prognosis Realisasi Anggaran	3.994.000,00	3.985.805,00	0,00	0,00	0,00	0,00	0,00	0,00
4.01	4.01.2.10.2.21.01.0000	4.01.01.2.03	Administrasi Barang Milik Daerah pada Perangkat Daerah	507.465.400,00	505.610.710,00	0,00	0,00	0,00	0,00	0,00	0,00
4.01	4.01.2.10.2.21.01.0000	4.01.01.2.03.0001	Penyusunan Perencanaan Kebutuhan Barang Milik Daerah SKPD	20.880.000,00	20.812.310,00	0,00	0,00	0,00	0,00	0,00	0,00
4.01	4.01.2.10.2.21.01.0000	4.01.01.2.03.0002	Pengamanan Barang Milik Daerah SKPD	14.600.000,00	14.578.360,00	0,00	0,00	0,00	0,00	0,00	0,00
4.01	4.01.2.10.2.21.01.0000	4.01.01.2.03.0003	Koordinasi dan Penilaian Barang Milik Daerah SKPD	98.698.300,00	97.421.930,00	0,00	0,00	0,00	0,00	0,00	0,00
4.01	4.01.2.10.2.21.01.0000	4.01.01.2.03.0005	Rekonsiliasi dan Penyusunan Laporan Barang Milik Daerah pada SKPD	22.975.000,00	22.933.750,00	0,00	0,00	0,00	0,00	0,00	0,00
4.01	4.01.2.10.2.21.01.0000	4.01.01.2.03.0006	Penatausahaan Barang Milik Daerah pada SKPD	350.312.100,00	349.864.360,00	0,00	0,00	0,00	0,00	0,00	0,00
4.01	4.01.2.10.2.21.01.0000	4.01.01.2.05	Administrasi Kepegawaian Perangkat Daerah	2.724.298.920,00	2.689.105.581,00	0,00	0,00	0,00	0,00	0,00	0,00
4.01	4.01.2.10.2.21.01.0000	4.01.01.2.05.0001	Peningkatan Sarana dan Prasarana Disiplin Pegawai	120.400.000,00	120.400.000,00	0,00	0,00	0,00	0,00	0,00	0,00
4.01	4.01.2.10.2.21.01.0000	4.01.01.2.05.0002	Pengadaan Pakaian Dinas beserta Atribut Kelengkapannya	150.000.000,00	149.124.060,00	0,00	0,00	0,00	0,00	0,00	0,00
4.01	4.01.2.10.2.21.01.0000	4.01.01.2.05.0003	Pendataan dan Pengolahan Administrasi Kepegawaian	2.208.181.920,00	2.174.501.221,00	0,00	0,00	0,00	0,00	0,00	0,00
4.01	4.01.2.10.2.21.01.0000	4.01.01.2.05.0004	Koordinasi dan Pelaksanaan Sistem Informasi Kepegawaian	99.815.000,00	99.404.300,00	0,00	0,00	0,00	0,00	0,00	0,00
4.01	4.01.2.10.2.21.01.0000	4.01.01.2.05.0005	Monitoring, Evaluasi, dan Penilaian Kinerja Pegawai	43.230.000,00	43.202.000,00	0,00	0,00	0,00	0,00	0,00	0,00
4.01	4.01.2.10.2.21.01.0000	4.01.01.2.05.0009	Pendidikan dan Pelatihan Pegawai Berdasarkan Tugas dan Fungsi	102.672.000,00	102.474.000,00	0,00	0,00	0,00	0,00	0,00	0,00
4.01	4.01.2.10.2.21.01.0000	4.01.01.2.06	Administrasi Umum Perangkat Daerah	11.589.275.280,00	11.441.021.544,00	1.021.818.750,00	1.015.324.770,00	0,00	0,00	0,00	0,00
4.01	4.01.2.10.2.21.01.0000	4.01.01.2.06.0001	Penyediaan Komponen Instalasi Listrik/Penerangan Bangunan Kantor	4.225.096.350,00	4.079.973.450,00	0,00	0,00	0,00	0,00	0,00	0,00

Kode			Uraian Urusan, Organisasi, Program, Kegiatan dan Sub Kegiatan	Kelompok Belanja							
				Operasi		Modal		Tak Terduga		Transfer	
				Anggaran	Realisasi	Anggaran	Realisasi	Anggaran	Realisasi	Anggaran	Realisasi
1			2	3	4	5	6	7	8	9	10
4.01	4.01.2.10.2.21.01.0000	4.01.01.2.06.0002	Penyediaan Peralatan dan Perlengkapan Kantor	45.000.000,00	44.866.200,00	424.228.750,00	419.757.600,00	0,00	0,00	0,00	0,00
4.01	4.01.2.10.2.21.01.0000	4.01.01.2.06.0003	Penyediaan Peralatan Rumah Tangga	3.714.000,00	3.714.000,00	597.590.000,00	595.567.170,00	0,00	0,00	0,00	0,00
4.01	4.01.2.10.2.21.01.0000	4.01.01.2.06.0004	Penyediaan Bahan Logistik Kantor	137.530.000,00	136.838.580,00	0,00	0,00	0,00	0,00	0,00	0,00
4.01	4.01.2.10.2.21.01.0000	4.01.01.2.06.0005	Penyediaan Barang Cetakan dan Penggandaan	133.011.180,00	132.536.385,00	0,00	0,00	0,00	0,00	0,00	0,00
4.01	4.01.2.10.2.21.01.0000	4.01.01.2.06.0008	Fasilitasi Kunjungan Tamu	2.069.088.000,00	2.069.031.000,00	0,00	0,00	0,00	0,00	0,00	0,00
4.01	4.01.2.10.2.21.01.0000	4.01.01.2.06.0009	Penyelenggaraan Rapat Koordinasi dan Konsultasi SKPD	4.804.145.750,00	4.803.810.929,00	0,00	0,00	0,00	0,00	0,00	0,00
4.01	4.01.2.10.2.21.01.0000	4.01.01.2.06.0010	Penatausahaan Arsip Dinamis pada SKPD	171.690.000,00	170.251.000,00	0,00	0,00	0,00	0,00	0,00	0,00
4.01	4.01.2.10.2.21.01.0000	4.01.01.2.07	Pengadaan Barang Milik Daerah Penunjang Urusan Pemerintah Daerah	2.181.714.000,00	2.181.613.998,00	1.122.710.000,00	1.119.172.720,00	0,00	0,00	0,00	0,00
4.01	4.01.2.10.2.21.01.0000	4.01.01.2.07.0002	Pengadaan Kendaraan Dinas Operasional atau Lapangan	2.178.000.000,00	2.177.899.998,00	887.010.000,00	884.905.000,00	0,00	0,00	0,00	0,00
4.01	4.01.2.10.2.21.01.0000	4.01.01.2.07.0005	Pengadaan Mebel	3.714.000,00	3.714.000,00	235.700.000,00	234.267.720,00	0,00	0,00	0,00	0,00
4.01	4.01.2.10.2.21.01.0000	4.01.01.2.08	Penyediaan Jasa Penunjang Urusan Pemerintahan Daerah	3.810.541.000,00	3.690.562.158,00	0,00	0,00	0,00	0,00	0,00	0,00
4.01	4.01.2.10.2.21.01.0000	4.01.01.2.08.0001	Penyediaan Jasa Surat Menyurat	49.714.000,00	49.706.000,00	0,00	0,00	0,00	0,00	0,00	0,00
4.01	4.01.2.10.2.21.01.0000	4.01.01.2.08.0002	Penyediaan Jasa Komunikasi, Sumber Daya Air dan Listrik	1.515.000.000,00	1.414.357.435,00	0,00	0,00	0,00	0,00	0,00	0,00
4.01	4.01.2.10.2.21.01.0000	4.01.01.2.08.0003	Penyediaan Jasa Peralatan dan Perlengkapan Kantor	924.615.000,00	923.525.000,00	0,00	0,00	0,00	0,00	0,00	0,00
4.01	4.01.2.10.2.21.01.0000	4.01.01.2.08.0004	Penyediaan Jasa Pelayanan Umum Kantor	1.321.212.000,00	1.302.973.723,00	0,00	0,00	0,00	0,00	0,00	0,00
4.01	4.01.2.10.2.21.01.0000	4.01.01.2.09	Pemeliharaan Barang Milik Daerah Penunjang Urusan Pemerintahan Daerah	1.982.991.945,00	1.978.971.430,00	0,00	0,00	0,00	0,00	0,00	0,00
4.01	4.01.2.10.2.21.01.0000	4.01.01.2.09.0002	Penyediaan Jasa Pemeliharaan, Biaya Pemeliharaan, Pajak dan Perizinan Kendaraan Dinas Operasional atau Lapangan	973.544.945,00	970.706.927,00	0,00	0,00	0,00	0,00	0,00	0,00
4.01	4.01.2.10.2.21.01.0000	4.01.01.2.09.0006	Pemeliharaan Peralatan dan Mesin Lainnya	634.197.000,00	633.553.900,00	0,00	0,00	0,00	0,00	0,00	0,00
4.01	4.01.2.10.2.21.01.0000	4.01.01.2.09.0009	Pemeliharaan/Rehabilitasi Gedung Kantor dan Bangunan Lainnya	375.250.000,00	374.710.603,00	0,00	0,00	0,00	0,00	0,00	0,00
4.01	4.01.2.10.2.21.01.0000	4.01.01.2.11	Administrasi Keuangan dan Operasional Kepala Daerah dan Wakil Kepala Daerah	950.447.000,00	626.526.118,00	0,00	0,00	0,00	0,00	0,00	0,00
4.01	4.01.2.10.2.21.01.0000	4.01.01.2.11.0001	Penyediaan Gaji dan Tunjangan Kepala Daerah dan Wakil Kepala Daerah	480.231.000,00	226.566.118,00	0,00	0,00	0,00	0,00	0,00	0,00
4.01	4.01.2.10.2.21.01.0000	4.01.01.2.11.0003	Pelaksanaan Medical Check Up Kepala Daerah dan Wakil Kepala Daerah	66.500.000,00	0,00	0,00	0,00	0,00	0,00	0,00	0,00
4.01	4.01.2.10.2.21.01.0000	4.01.01.2.11.0004	Penyediaan Dana Penunjang Operasional Kepala Daerah dan Wakil Kepala Daerah	403.716.000,00	399.960.000,00	0,00	0,00	0,00	0,00	0,00	0,00
4.01	4.01.2.10.2.21.01.0000	4.01.01.2.13	Penataan Organisasi	595.519.000,00	592.126.526,00	0,00	0,00	0,00	0,00	0,00	0,00
4.01	4.01.2.10.2.21.01.0000	4.01.01.2.13.0001	Pengelolaan Kelembagaan dan Analisis Jabatan	200.259.500,00	199.617.672,00	0,00	0,00	0,00	0,00	0,00	0,00
4.01	4.01.2.10.2.21.01.0000	4.01.01.2.13.0002	Fasilitasi Pelayanan Publik dan Tata Laksana	189.909.500,00	189.530.488,00	0,00	0,00	0,00	0,00	0,00	0,00
4.01	4.01.2.10.2.21.01.0000	4.01.01.2.13.0003	Peningkatan Kinerja dan Reformasi Birokrasi	205.350.000,00	202.978.366,00	0,00	0,00	0,00	0,00	0,00	0,00
4.01	4.01.2.10.2.21.01.0000	4.01.01.2.14	Pelaksanaan Protokol dan Komunikasi Pimpinan	8.605.912.300,00	8.587.492.430,00	0,00	0,00	0,00	0,00	0,00	0,00
4.01	4.01.2.10.2.21.01.0000	4.01.01.2.14.0001	Fasilitasi Keprotokolan	3.947.813.000,00	3.943.960.384,00	0,00	0,00	0,00	0,00	0,00	0,00
4.01	4.01.2.10.2.21.01.0000	4.01.01.2.14.0002	Fasilitasi Komunikasi Pimpinan	1.809.264.500,00	1.807.932.574,00	0,00	0,00	0,00	0,00	0,00	0,00
4.01	4.01.2.10.2.21.01.0000	4.01.01.2.14.0003	Pendokumentasian Tugas Pimpinan	2.848.834.800,00	2.835.599.472,00	0,00	0,00	0,00	0,00	0,00	0,00
4.01	4.01.2.10.2.21.01.0000	4.01.02	PROGRAM PEMERINTAHAN DAN KESEJAHTERAAN RAKYAT	54.837.811.229,00	53.700.315.074,00	0,00	0,00	0,00	0,00	0,00	0,00
4.01	4.01.2.10.2.21.01.0000	4.01.02.2.01	Administrasi Tata Pemerintahan	540.318.500,00	539.127.558,00	0,00	0,00	0,00	0,00	0,00	0,00
4.01	4.01.2.10.2.21.01.0000	4.01.02.2.01.0001	Penataan Administrasi Pemerintahan	139.892.500,00	139.776.708,00	0,00	0,00	0,00	0,00	0,00	0,00
4.01	4.01.2.10.2.21.01.0000	4.01.02.2.01.0002	Pengelolaan Administrasi Kewilayahan	138.997.000,00	138.825.400,00	0,00	0,00	0,00	0,00	0,00	0,00
4.01	4.01.2.10.2.21.01.0000	4.01.02.2.01.0003	Fasilitasi Pelaksanaan Otonomi Daerah	261.429.000,00	260.525.450,00	0,00	0,00	0,00	0,00	0,00	0,00
4.01	4.01.2.10.2.21.01.0000	4.01.02.2.02	Pelaksanaan Kebijakan Kesejahteraan Rakyat	53.770.150.459,00	52.635.720.272,00	0,00	0,00	0,00	0,00	0,00	0,00
4.01	4.01.2.10.2.21.01.0000	4.01.02.2.02.0001	Fasilitasi Pengelolaan Bina Mental Spiritual	53.379.886.259,00	52.246.886.729,00	0,00	0,00	0,00	0,00	0,00	0,00
4.01	4.01.2.10.2.21.01.0000	4.01.02.2.02.0002	Pelaksanaan Kebijakan, Evaluasi, dan Capaian Kinerja Terkait Kesejahteraan Sosial	207.507.200,00	207.141.838,00	0,00	0,00	0,00	0,00	0,00	0,00
4.01	4.01.2.10.2.21.01.0000	4.01.02.2.02.0003	Pelaksanaan Kebijakan, Evaluasi, dan Capaian Kinerja Terkait Kesejahteraan Masyarakat	182.757.000,00	181.691.705,00	0,00	0,00	0,00	0,00	0,00	0,00
4.01	4.01.2.10.2.21.01.0000	4.01.02.2.03	Fasilitasi dan Koordinasi Hukum	393.614.270,00	391.960.444,00	0,00	0,00	0,00	0,00	0,00	0,00
4.01	4.01.2.10.2.21.01.0000	4.01.02.2.03.0001	Fasilitasi Penyusunan Produk Hukum Daerah	177.329.170,00	177.009.973,00	0,00	0,00	0,00	0,00	0,00	0,00
4.01	4.01.2.10.2.21.01.0000	4.01.02.2.03.0002	Fasilitasi Bantuan Hukum	120.010.000,00	119.255.075,00	0,00	0,00	0,00	0,00	0,00	0,00
4.01	4.01.2.10.2.21.01.0000	4.01.02.2.03.0003	Pendokumentasian Produk Hukum dan Pengelolaan Informasi Hukum	96.275.100,00	95.695.396,00	0,00	0,00	0,00	0,00	0,00	0,00

Kode			Uraian Urusan, Organisasi, Program, Kegiatan dan Sub Kegiatan	Kelompok Belanja							
				Operasi		Modal		Tak Terduga		Transfer	
				Anggaran	Realisasi	Anggaran	Realisasi	Anggaran	Realisasi	Anggaran	Realisasi
1			2	3	4	5	6	7	8	9	10
4.01	4.01.2.10.2.21.01.0000	4.01.02.2.04	Fasilitasi Kerja Sama Daerah	133.728.000,00	133.506.800,00	0,00	0,00	0,00	0,00	0,00	0,00
4.01	4.01.2.10.2.21.01.0000	4.01.02.2.04.0001	Fasilitasi Kerja Sama Dalam Negeri	133.728.000,00	133.506.800,00	0,00	0,00	0,00	0,00	0,00	0,00
4.01	4.01.2.10.2.21.01.0000	4.01.03	PROGRAM PEREKONOMIAN DAN PEMBANGUNAN	1.652.600.800,00	1.638.631.495,00	0,00	0,00	0,00	0,00	0,00	0,00
4.01	4.01.2.10.2.21.01.0000	4.01.03.2.01	Pelaksanaan Kebijakan Perekonomian	318.331.000,00	316.291.425,00	0,00	0,00	0,00	0,00	0,00	0,00
4.01	4.01.2.10.2.21.01.0000	4.01.03.2.01.0001	Koordinasi, Sinkronisasi, Monitoring dan Evaluasi Kebijakan Pengelolaan BUMD dan BLUD	143.889.500,00	143.282.325,00	0,00	0,00	0,00	0,00	0,00	0,00
4.01	4.01.2.10.2.21.01.0000	4.01.03.2.01.0002	Pengendalian dan Distribusi Perekonomian	77.301.000,00	77.014.800,00	0,00	0,00	0,00	0,00	0,00	0,00
4.01	4.01.2.10.2.21.01.0000	4.01.03.2.01.0003	Perencanaan dan Pengawasan Ekonomi Mikro Kecil	27.412.000,00	26.859.300,00	0,00	0,00	0,00	0,00	0,00	0,00
4.01	4.01.2.10.2.21.01.0000	4.01.03.2.01.0004	Koordinasi, Sinkronisasi dan Evaluasi Kebijakan Pembentukan BLUD	29.492.500,00	29.063.100,00	0,00	0,00	0,00	0,00	0,00	0,00
4.01	4.01.2.10.2.21.01.0000	4.01.03.2.01.0005	Koordinasi, Sinkronisasi dan Evaluasi Kebijakan Pendirian BUMD	40.236.000,00	40.071.900,00	0,00	0,00	0,00	0,00	0,00	0,00
4.01	4.01.2.10.2.21.01.0000	4.01.03.2.02	Pelaksanaan Administrasi Pembangunan	115.564.300,00	115.470.850,00	0,00	0,00	0,00	0,00	0,00	0,00
4.01	4.01.2.10.2.21.01.0000	4.01.03.2.02.0001	Fasilitasi Penyusunan Program Pembangunan	29.173.500,00	29.108.500,00	0,00	0,00	0,00	0,00	0,00	0,00
4.01	4.01.2.10.2.21.01.0000	4.01.03.2.02.0002	Pengendalian dan Evaluasi Program Pembangunan	32.957.000,00	32.956.500,00	0,00	0,00	0,00	0,00	0,00	0,00
4.01	4.01.2.10.2.21.01.0000	4.01.03.2.02.0003	Pengelolaan Evaluasi dan Pelaporan Pelaksanaan Pembangunan	53.433.800,00	53.405.850,00	0,00	0,00	0,00	0,00	0,00	0,00
4.01	4.01.2.10.2.21.01.0000	4.01.03.2.03	Pengelolaan Pengadaan Barang dan Jasa	1.134.056.900,00	1.122.989.720,00	0,00	0,00	0,00	0,00	0,00	0,00
4.01	4.01.2.10.2.21.01.0000	4.01.03.2.03.0001	Pengelolaan Pengadaan Barang dan Jasa	709.940.000,00	705.156.185,00	0,00	0,00	0,00	0,00	0,00	0,00
4.01	4.01.2.10.2.21.01.0000	4.01.03.2.03.0002	Pengelolaan Layanan Pengadaan Secara Elektronik	269.055.200,00	266.755.413,00	0,00	0,00	0,00	0,00	0,00	0,00
4.01	4.01.2.10.2.21.01.0000	4.01.03.2.03.0003	Pembinaan dan Advokasi Pengadaan Barang dan Jasa	155.061.700,00	151.078.122,00	0,00	0,00	0,00	0,00	0,00	0,00
4.01	4.01.2.10.2.21.01.0000	4.01.03.2.04	Pemantauan Kebijakan Sumber Daya Alam	84.648.600,00	83.879.500,00	0,00	0,00	0,00	0,00	0,00	0,00
4.01	4.01.2.10.2.21.01.0000	4.01.03.2.04.0001	Koordinasi, Sinkronisasi dan Evaluasi Kebijakan Pertanian, Kehutanan, Kelautan, dan Perikanan	29.492.000,00	29.098.400,00	0,00	0,00	0,00	0,00	0,00	0,00
4.01	4.01.2.10.2.21.01.0000	4.01.03.2.04.0002	Koordinasi, Sinkronisasi dan Evaluasi Kebijakan Pertambangan dan Lingkungan Hidup	29.491.800,00	29.491.000,00	0,00	0,00	0,00	0,00	0,00	0,00
4.01	4.01.2.10.2.21.01.0000	4.01.03.2.04.0003	Koordinasi, Sinkronisasi dan Evaluasi Kebijakan Energi dan Air	25.664.800,00	25.290.100,00	0,00	0,00	0,00	0,00	0,00	0,00
4.02			SEKRETARIAT DPRD	44.439.179.000,00	42.182.441.031,00	1.072.570.000,00	1.070.226.500,00	0,00	0,00	0,00	0,00
4.02	4.02.0.00.0.00.02.0000		SEKRETARIAT DPRD	44.439.179.000,00	42.182.441.031,00	1.072.570.000,00	1.070.226.500,00	0,00	0,00	0,00	0,00
4.02	4.02.0.00.0.00.02.0000	4.02.01	PROGRAM PENUNJANG URUSAN PEMERINTAHAN DAERAH KABUPATEN/KOTA	33.107.136.200,00	31.872.496.331,00	1.072.570.000,00	1.070.226.500,00	0,00	0,00	0,00	0,00
4.02	4.02.0.00.0.00.02.0000	4.02.01.2.01	Perencanaan, Penganggaran, dan Evaluasi Kinerja Perangkat Daerah	21.133.000,00	20.812.133,00	0,00	0,00	0,00	0,00	0,00	0,00
4.02	4.02.0.00.0.00.02.0000	4.02.01.2.01.0001	Penyusunan Dokumen Perencanaan Perangkat Daerah	3.460.000,00	3.409.815,00	0,00	0,00	0,00	0,00	0,00	0,00
4.02	4.02.0.00.0.00.02.0000	4.02.01.2.01.0002	Koordinasi dan Penyusunan Dokumen RKA-SKPD	3.245.000,00	3.194.858,00	0,00	0,00	0,00	0,00	0,00	0,00
4.02	4.02.0.00.0.00.02.0000	4.02.01.2.01.0004	Koordinasi dan Penyusunan DPA-SKPD	4.130.000,00	4.069.745,00	0,00	0,00	0,00	0,00	0,00	0,00
4.02	4.02.0.00.0.00.02.0000	4.02.01.2.01.0006	Koordinasi dan Penyusunan Laporan Capaian Kinerja dan Ikhtisar Realisasi Kinerja SKPD	2.888.000,00	2.847.856,00	0,00	0,00	0,00	0,00	0,00	0,00
4.02	4.02.0.00.0.00.02.0000	4.02.01.2.01.0007	Evaluasi Kinerja Perangkat Daerah	7.410.000,00	7.289.859,00	0,00	0,00	0,00	0,00	0,00	0,00
4.02	4.02.0.00.0.00.02.0000	4.02.01.2.02	Administrasi Keuangan Perangkat Daerah	7.669.499.975,00	6.816.722.167,00	0,00	0,00	0,00	0,00	0,00	0,00
4.02	4.02.0.00.0.00.02.0000	4.02.01.2.02.0001	Penyediaan Gaji dan Tunjangan ASN	7.416.874.775,00	6.567.330.064,00	0,00	0,00	0,00	0,00	0,00	0,00
4.02	4.02.0.00.0.00.02.0000	4.02.01.2.02.0003	Pelaksanaan Penatausahaan dan Pengujian/Verifikasi Keuangan SKPD	252.625.200,00	249.392.103,00	0,00	0,00	0,00	0,00	0,00	0,00
4.02	4.02.0.00.0.00.02.0000	4.02.01.2.03	Administrasi Barang Milik Daerah pada Perangkat Daerah	4.008.000,00	1.693.980,00	0,00	0,00	0,00	0,00	0,00	0,00
4.02	4.02.0.00.0.00.02.0000	4.02.01.2.03.0006	Penatausahaan Barang Milik Daerah pada SKPD	4.008.000,00	1.693.980,00	0,00	0,00	0,00	0,00	0,00	0,00
4.02	4.02.0.00.0.00.02.0000	4.02.01.2.05	Administrasi Kepegawaian Perangkat Daerah	115.166.000,00	108.035.986,00	0,00	0,00	0,00	0,00	0,00	0,00
4.02	4.02.0.00.0.00.02.0000	4.02.01.2.05.0003	Pendataan dan Pengolahan Administrasi Kepegawaian	14.290.000,00	13.639.286,00	0,00	0,00	0,00	0,00	0,00	0,00
4.02	4.02.0.00.0.00.02.0000	4.02.01.2.05.0010	Sosialisasi Peraturan Perundang-Undangan	60.878.000,00	60.413.000,00	0,00	0,00	0,00	0,00	0,00	0,00
4.02	4.02.0.00.0.00.02.0000	4.02.01.2.05.0011	Bimbingan Teknis Implementasi Peraturan Perundang-Undangan	39.998.000,00	33.983.700,00	0,00	0,00	0,00	0,00	0,00	0,00
4.02	4.02.0.00.0.00.02.0000	4.02.01.2.06	Administrasi Umum Perangkat Daerah	2.156.613.500,00	2.102.504.298,00	226.900.000,00	226.240.200,00	0,00	0,00	0,00	0,00
4.02	4.02.0.00.0.00.02.0000	4.02.01.2.06.0001	Penyediaan Komponen Instalasi Listrik/Penerangan Bangunan Kantor	78.060.000,00	77.594.017,00	0,00	0,00	0,00	0,00	0,00	0,00
4.02	4.02.0.00.0.00.02.0000	4.02.01.2.06.0002	Penyediaan Peralatan dan Perlengkapan Kantor	60.000,00	60.000,00	226.900.000,00	226.240.200,00	0,00	0,00	0,00	0,00

Kode			Uraian Urusan, Organisasi, Program, Kegiatan dan Sub Kegiatan	Kelompok Belanja							
				Operasi		Modal		Tak Terduga		Transfer	
				Anggaran	Realisasi	Anggaran	Realisasi	Anggaran	Realisasi	Anggaran	Realisasi
1			2	3	4	5	6	7	8	9	10
4.02	4.02.0.00.0.00.02.0000	4.02.01.2.06.0005	Penyediaan Barang Cetakan dan Penggandaan	22.087.500,00	21.980.203,00	0,00	0,00	0,00	0,00	0,00	0,00
4.02	4.02.0.00.0.00.02.0000	4.02.01.2.06.0006	Penyediaan Bahan Bacaan dan Peraturan Perundang-undangan	273.240.000,00	270.815.000,00	0,00	0,00	0,00	0,00	0,00	0,00
4.02	4.02.0.00.0.00.02.0000	4.02.01.2.06.0008	Fasilitasi Kunjungan Tamu	115.764.000,00	115.680.500,00	0,00	0,00	0,00	0,00	0,00	0,00
4.02	4.02.0.00.0.00.02.0000	4.02.01.2.06.0009	Penyelenggaraan Rapat Koordinasi dan Konsultasi SKPD	1.667.402.000,00	1.616.374.578,00	0,00	0,00	0,00	0,00	0,00	0,00
4.02	4.02.0.00.0.00.02.0000	4.02.01.2.07	Pengadaan Barang Milik Daerah Penunjang Urusan Pemerintah Daerah	72.000,00	70.000,00	845.670.000,00	843.986.300,00	0,00	0,00	0,00	0,00
4.02	4.02.0.00.0.00.02.0000	4.02.01.2.07.0002	Pengadaan Kendaraan Dinas Operasional atau Lapangan	72.000,00	70.000,00	845.670.000,00	843.986.300,00	0,00	0,00	0,00	0,00
4.02	4.02.0.00.0.00.02.0000	4.02.01.2.08	Penyediaan Jasa Penunjang Urusan Pemerintahan Daerah	2.254.732.425,00	2.110.774.174,00	0,00	0,00	0,00	0,00	0,00	0,00
4.02	4.02.0.00.0.00.02.0000	4.02.01.2.08.0001	Penyediaan Jasa Surat Menyurat	2.700.000,00	2.400.000,00	0,00	0,00	0,00	0,00	0,00	0,00
4.02	4.02.0.00.0.00.02.0000	4.02.01.2.08.0002	Penyediaan Jasa Komunikasi, Sumber Daya Air dan Listrik	512.411.757,00	386.553.488,00	0,00	0,00	0,00	0,00	0,00	0,00
4.02	4.02.0.00.0.00.02.0000	4.02.01.2.08.0004	Penyediaan Jasa Pelayanan Umum Kantor	1.739.620.668,00	1.721.820.686,00	0,00	0,00	0,00	0,00	0,00	0,00
4.02	4.02.0.00.0.00.02.0000	4.02.01.2.09	Pemeliharaan Barang Milik Daerah Penunjang Urusan Pemerintahan Daerah	1.943.960.000,00	1.849.413.263,00	0,00	0,00	0,00	0,00	0,00	0,00
4.02	4.02.0.00.0.00.02.0000	4.02.01.2.09.0001	Penyediaan Jasa Pemeliharaan, Biaya Pemeliharaan, dan Pajak Kendaraan Perorangan Dinas atau Kendaraan Dinas Jabatan	53.510.000,00	50.440.220,00	0,00	0,00	0,00	0,00	0,00	0,00
4.02	4.02.0.00.0.00.02.0000	4.02.01.2.09.0002	Penyediaan Jasa Pemeliharaan, Biaya Pemeliharaan, Pajak dan Perizinan Kendaraan Dinas Operasional atau Lapangan	1.604.970.000,00	1.551.074.386,00	0,00	0,00	0,00	0,00	0,00	0,00
4.02	4.02.0.00.0.00.02.0000	4.02.01.2.09.0011	Pemeliharaan/Rehabilitasi Sarana dan Prasarana Pendukung Gedung Kantor atau Bangunan Lainnya	285.480.000,00	247.898.657,00	0,00	0,00	0,00	0,00	0,00	0,00
4.02	4.02.0.00.0.00.02.0000	4.02.01.2.15	Layanan Keuangan dan Kesejahteraan DPRD	18.416.501.300,00	18.371.071.775,00	0,00	0,00	0,00	0,00	0,00	0,00
4.02	4.02.0.00.0.00.02.0000	4.02.01.2.15.0001	Penyelenggaraan Administrasi Keuangan DPRD	17.955.878.300,00	17.911.855.688,00	0,00	0,00	0,00	0,00	0,00	0,00
4.02	4.02.0.00.0.00.02.0000	4.02.01.2.15.0002	Penyediaan Pakaian Dinas dan Atribut DPRD	379.500.000,00	379.133.987,00	0,00	0,00	0,00	0,00	0,00	0,00
4.02	4.02.0.00.0.00.02.0000	4.02.01.2.15.0003	Pelaksanaan Medical Check Up DPRD	81.123.000,00	80.082.100,00	0,00	0,00	0,00	0,00	0,00	0,00
4.02	4.02.0.00.0.00.02.0000	4.02.01.2.16	Layanan Administrasi DPRD	525.450.000,00	491.398.555,00	0,00	0,00	0,00	0,00	0,00	0,00
4.02	4.02.0.00.0.00.02.0000	4.02.01.2.16.0003	Fasilitasi Rapat Koordinasi dan Konsultasi DPRD	525.450.000,00	491.398.555,00	0,00	0,00	0,00	0,00	0,00	0,00
4.02	4.02.0.00.0.00.02.0000	4.02.02	PROGRAM DUKUNGAN PELAKSANAAN TUGAS DAN FUNGSI DPRD	11.332.042.800,00	10.309.944.700,00	0,00	0,00	0,00	0,00	0,00	0,00
4.02	4.02.0.00.0.00.02.0000	4.02.02.2.01	Pembentukan Peraturan Daerah dan Peraturan DPRD	912.081.800,00	710.272.003,00	0,00	0,00	0,00	0,00	0,00	0,00
4.02	4.02.0.00.0.00.02.0000	4.02.02.2.01.0001	Penyusunan dan Pembahasan Program Pembentukan Peraturan Daerah	112.611.000,00	112.263.776,00	0,00	0,00	0,00	0,00	0,00	0,00
4.02	4.02.0.00.0.00.02.0000	4.02.02.2.01.0002	Pembahasan Rancangan Peraturan Daerah	563.601.000,00	562.551.727,00	0,00	0,00	0,00	0,00	0,00	0,00
4.02	4.02.0.00.0.00.02.0000	4.02.02.2.01.0003	Penyelenggaraan Kajian Perundang-Undangan	221.290.800,00	21.125.500,00	0,00	0,00	0,00	0,00	0,00	0,00
4.02	4.02.0.00.0.00.02.0000	4.02.02.2.01.0004	Fasilitasi Penyusunan Penjelasan/Keterangan Naskah Akademik	14.579.000,00	14.331.000,00	0,00	0,00	0,00	0,00	0,00	0,00
4.02	4.02.0.00.0.00.02.0000	4.02.02.2.02	Pembahasan Kebijakan Anggaran	543.832.000,00	496.558.130,00	0,00	0,00	0,00	0,00	0,00	0,00
4.02	4.02.0.00.0.00.02.0000	4.02.02.2.02.0001	Pembahasan KUA dan PPAS	16.589.000,00	16.273.577,00	0,00	0,00	0,00	0,00	0,00	0,00
4.02	4.02.0.00.0.00.02.0000	4.02.02.2.02.0002	Pembahasan Perubahan KUA dan Perubahan PPAS	16.564.000,00	16.298.577,00	0,00	0,00	0,00	0,00	0,00	0,00
4.02	4.02.0.00.0.00.02.0000	4.02.02.2.02.0003	Pembahasan APBD	447.268.000,00	402.021.446,00	0,00	0,00	0,00	0,00	0,00	0,00
4.02	4.02.0.00.0.00.02.0000	4.02.02.2.02.0004	Pembahasan APBD Perubahan	30.423.000,00	29.547.379,00	0,00	0,00	0,00	0,00	0,00	0,00
4.02	4.02.0.00.0.00.02.0000	4.02.02.2.02.0005	Pembahasan Laporan Semester	16.524.000,00	16.243.572,00	0,00	0,00	0,00	0,00	0,00	0,00
4.02	4.02.0.00.0.00.02.0000	4.02.02.2.02.0006	Pembahasan Pertanggungjawaban APBD	16.464.000,00	16.173.579,00	0,00	0,00	0,00	0,00	0,00	0,00
4.02	4.02.0.00.0.00.02.0000	4.02.02.2.03	Pengawasan Penyelenggaraan Pemerintahan	778.599.000,00	637.252.310,00	0,00	0,00	0,00	0,00	0,00	0,00
4.02	4.02.0.00.0.00.02.0000	4.02.02.2.03.0001	Pengawasan Urusan Pemerintahan Bidang Pemerintahan dan Hukum	192.566.000,00	172.785.463,00	0,00	0,00	0,00	0,00	0,00	0,00
4.02	4.02.0.00.0.00.02.0000	4.02.02.2.03.0002	Pengawasan Urusan Pemerintahan Bidang Infrastruktur	186.538.000,00	125.666.609,00	0,00	0,00	0,00	0,00	0,00	0,00
4.02	4.02.0.00.0.00.02.0000	4.02.02.2.03.0004	Pengawasan Urusan Pemerintahan Bidang Perekonomian	184.637.000,00	124.918.075,00	0,00	0,00	0,00	0,00	0,00	0,00
4.02	4.02.0.00.0.00.02.0000	4.02.02.2.03.0008	Pembahasan Laporan Keterangan Pertanggungjawaban Kepala Daerah	214.858.000,00	213.882.163,00	0,00	0,00	0,00	0,00	0,00	0,00
4.02	4.02.0.00.0.00.02.0000	4.02.02.2.04	Peningkatan Kapasitas DPRD	1.744.632.000,00	1.638.525.055,00	0,00	0,00	0,00	0,00	0,00	0,00
4.02	4.02.0.00.0.00.02.0000	4.02.02.2.04.0002	Pendalaman Tugas DPRD	1.266.023.000,00	1.172.214.503,00	0,00	0,00	0,00	0,00	0,00	0,00
4.02	4.02.0.00.0.00.02.0000	4.02.02.2.04.0004	Penyediaan Kelompok Pakar dan Tim Ahli	51.654.000,00	40.500.000,00	0,00	0,00	0,00	0,00	0,00	0,00
4.02	4.02.0.00.0.00.02.0000	4.02.02.2.04.0007	Penyusunan Program Kerja DPRD	10.771.000,00	10.654.258,00	0,00	0,00	0,00	0,00	0,00	0,00
4.02	4.02.0.00.0.00.02.0000	4.02.02.2.04.0008	Publikasi dan Dokumentasi DPRD	416.184.000,00	415.156.294,00	0,00	0,00	0,00	0,00	0,00	0,00

Kode			Uraian Urusan, Organisasi, Program, Kegiatan dan Sub Kegiatan	Kelompok Belanja							
				Operasi		Modal		Tak Terduga		Transfer	
				Anggaran	Realisasi	Anggaran	Realisasi	Anggaran	Realisasi	Anggaran	Realisasi
1			2	3	4	5	6	7	8	9	10
4.02	4.02.0.00.0.00.02.0000	4.02.02.2.05	Penyerapan dan Penghimpunan Aspirasi Masyarakat	2.739.893.000,00	2.404.321.926,00	0,00	0,00	0,00	0,00	0,00	0,00
4.02	4.02.0.00.0.00.02.0000	4.02.02.2.05.0001	Kunjungan Kerja dalam Daerah	313.814.000,00	150.036.250,00	0,00	0,00	0,00	0,00	0,00	0,00
4.02	4.02.0.00.0.00.02.0000	4.02.02.2.05.0002	Penyusunan Pokok-Pokok Pikiran DPRD	94.347.800,00	57.419.476,00	0,00	0,00	0,00	0,00	0,00	0,00
4.02	4.02.0.00.0.00.02.0000	4.02.02.2.05.0003	Pelaksanaan Reses	2.331.731.200,00	2.196.866.200,00	0,00	0,00	0,00	0,00	0,00	0,00
4.02	4.02.0.00.0.00.02.0000	4.02.02.2.06	Pelaksanaan dan Pengawasan Kode Etik DPRD	68.047.000,00	59.563.209,00	0,00	0,00	0,00	0,00	0,00	0,00
4.02	4.02.0.00.0.00.02.0000	4.02.02.2.06.0002	Pengawasan Kode Etik DPRD	68.047.000,00	59.563.209,00	0,00	0,00	0,00	0,00	0,00	0,00
4.02	4.02.0.00.0.00.02.0000	4.02.02.2.08	Fasilitasi Tugas DPRD	4.544.958.000,00	4.363.452.067,00	0,00	0,00	0,00	0,00	0,00	0,00
4.02	4.02.0.00.0.00.02.0000	4.02.02.2.08.0001	Koordinasi dan Konsultasi Pelaksanaan Tugas DPRD	4.544.958.000,00	4.363.452.067,00	0,00	0,00	0,00	0,00	0,00	0,00
5			UNSUR PENUNJANG URUSAN PEMERINTAHAN	49.784.293.800,00	42.723.773.434,65	1.166.197.500,00	1.078.908.369,00	5.500.000.000,00	3.692.526.851,55	355.824.166.000,00	301.589.821.191,00
5.01			PERENCANAAN	8.283.214.494,00	7.874.404.212,00	30.400.000,00	30.236.400,00	0,00	0,00	0,00	0,00
5.01	5.01.5.05.0.00.01.0000		BADAN PERENCANAAN PEMBANGUNAN DAERAH	8.283.214.494,00	7.874.404.212,00	30.400.000,00	30.236.400,00	0,00	0,00	0,00	0,00
5.01	5.01.5.05.0.00.01.0000	5.01.01	PROGRAM PENUNJANG URUSAN PEMERINTAHAN DAERAH KABUPATEN/KOTA	6.656.003.694,00	6.257.062.112,00	30.400.000,00	30.236.400,00	0,00	0,00	0,00	0,00
5.01	5.01.5.05.0.00.01.0000	5.01.01.2.01	Perencanaan, Penganggaran, dan Evaluasi Kinerja Perangkat Daerah	139.925.000,00	137.884.600,00	0,00	0,00	0,00	0,00	0,00	0,00
5.01	5.01.5.05.0.00.01.0000	5.01.01.2.01.0001	Penyusunan Dokumen Perencanaan Perangkat Daerah	11.510.000,00	11.002.000,00	0,00	0,00	0,00	0,00	0,00	0,00
5.01	5.01.5.05.0.00.01.0000	5.01.01.2.01.0002	Koordinasi dan Penyusunan Dokumen RKA-SKPD	6.589.000,00	6.279.000,00	0,00	0,00	0,00	0,00	0,00	0,00
5.01	5.01.5.05.0.00.01.0000	5.01.01.2.01.0003	Koordinasi dan Penyusunan Dokumen Perubahan RKA-SKPD	7.810.000,00	7.631.000,00	0,00	0,00	0,00	0,00	0,00	0,00
5.01	5.01.5.05.0.00.01.0000	5.01.01.2.01.0004	Koordinasi dan Penyusunan DPA-SKPD	10.223.000,00	10.110.400,00	0,00	0,00	0,00	0,00	0,00	0,00
5.01	5.01.5.05.0.00.01.0000	5.01.01.2.01.0005	Koordinasi dan Penyusunan Perubahan DPA- SKPD	8.073.000,00	7.976.000,00	0,00	0,00	0,00	0,00	0,00	0,00
5.01	5.01.5.05.0.00.01.0000	5.01.01.2.01.0006	Koordinasi dan Penyusunan Laporan Capaian Kinerja dan Ikhtisar Realisasi Kinerja SKPD	14.502.000,00	14.087.800,00	0,00	0,00	0,00	0,00	0,00	0,00
5.01	5.01.5.05.0.00.01.0000	5.01.01.2.01.0007	Evaluasi Kinerja Perangkat Daerah	81.218.000,00	80.798.400,00	0,00	0,00	0,00	0,00	0,00	0,00
5.01	5.01.5.05.0.00.01.0000	5.01.01.2.02	Administrasi Keuangan Perangkat Daerah	5.213.663.573,00	4.830.801.182,00	0,00	0,00	0,00	0,00	0,00	0,00
5.01	5.01.5.05.0.00.01.0000	5.01.01.2.02.0001	Penyediaan Gaji dan Tunjangan ASN	4.964.909.573,00	4.584.872.182,00	0,00	0,00	0,00	0,00	0,00	0,00
5.01	5.01.5.05.0.00.01.0000	5.01.01.2.02.0003	Pelaksanaan Penatausahaan dan Pengujian/Verifikasi Keuangan SKPD	207.701.000,00	205.670.000,00	0,00	0,00	0,00	0,00	0,00	0,00
5.01	5.01.5.05.0.00.01.0000	5.01.01.2.02.0004	Koordinasi dan Pelaksanaan Akuntansi SKPD	11.925.000,00	11.632.000,00	0,00	0,00	0,00	0,00	0,00	0,00
5.01	5.01.5.05.0.00.01.0000	5.01.01.2.02.0005	Koordinasi dan Penyusunan Laporan Keuangan Akhir Tahun SKPD	5.869.000,00	5.825.000,00	0,00	0,00	0,00	0,00	0,00	0,00
5.01	5.01.5.05.0.00.01.0000	5.01.01.2.02.0006	Pengelolaan dan Penyiapan Bahan Tanggapan Pemeriksaan	9.837.000,00	9.588.000,00	0,00	0,00	0,00	0,00	0,00	0,00
5.01	5.01.5.05.0.00.01.0000	5.01.01.2.02.0007	Koordinasi dan Penyusunan Laporan Keuangan Bulanan/ Triwulanan/ Semesteran SKPD	13.422.000,00	13.214.000,00	0,00	0,00	0,00	0,00	0,00	0,00
5.01	5.01.5.05.0.00.01.0000	5.01.01.2.03	Administrasi Barang Milik Daerah pada Perangkat Daerah	24.300.000,00	23.803.792,00	0,00	0,00	0,00	0,00	0,00	0,00
5.01	5.01.5.05.0.00.01.0000	5.01.01.2.03.0001	Penyusunan Perencanaan Kebutuhan Barang Milik Daerah SKPD	2.000.000,00	1.924.000,00	0,00	0,00	0,00	0,00	0,00	0,00
5.01	5.01.5.05.0.00.01.0000	5.01.01.2.03.0002	Pengamanan Barang Milik Daerah SKPD	4.800.000,00	4.631.943,00	0,00	0,00	0,00	0,00	0,00	0,00
5.01	5.01.5.05.0.00.01.0000	5.01.01.2.03.0003	Koordinasi dan Penilaian Barang Milik Daerah SKPD	3.000.000,00	2.926.512,00	0,00	0,00	0,00	0,00	0,00	0,00
5.01	5.01.5.05.0.00.01.0000	5.01.01.2.03.0004	Pembinaan, Pengawasan, dan Pengendalian Barang Milik Daerah pada SKPD	8.300.000,00	8.227.454,00	0,00	0,00	0,00	0,00	0,00	0,00
5.01	5.01.5.05.0.00.01.0000	5.01.01.2.03.0005	Rekonsiliasi dan Penyusunan Laporan Barang Milik Daerah pada SKPD	2.500.000,00	2.450.373,00	0,00	0,00	0,00	0,00	0,00	0,00
5.01	5.01.5.05.0.00.01.0000	5.01.01.2.03.0006	Penatausahaan Barang Milik Daerah pada SKPD	3.700.000,00	3.643.510,00	0,00	0,00	0,00	0,00	0,00	0,00
5.01	5.01.5.05.0.00.01.0000	5.01.01.2.05	Administrasi Kepegawaian Perangkat Daerah	21.079.000,00	20.760.405,00	0,00	0,00	0,00	0,00	0,00	0,00
5.01	5.01.5.05.0.00.01.0000	5.01.01.2.05.0001	Peningkatan Sarana dan Prasarana Disiplin Pegawai	4.270.000,00	4.200.740,00	0,00	0,00	0,00	0,00	0,00	0,00
5.01	5.01.5.05.0.00.01.0000	5.01.01.2.05.0003	Pendataan dan Pengolahan Administrasi Kepegawaian	3.380.000,00	3.272.005,00	0,00	0,00	0,00	0,00	0,00	0,00
5.01	5.01.5.05.0.00.01.0000	5.01.01.2.05.0004	Koordinasi dan Pelaksanaan Sistem Informasi Kepegawaian	3.725.000,00	3.680.670,00	0,00	0,00	0,00	0,00	0,00	0,00
5.01	5.01.5.05.0.00.01.0000	5.01.01.2.05.0005	Monitoring, Evaluasi, dan Penilaian Kinerja Pegawai	9.704.000,00	9.606.990,00	0,00	0,00	0,00	0,00	0,00	0,00
5.01	5.01.5.05.0.00.01.0000	5.01.01.2.06	Administrasi Umum Perangkat Daerah	639.110.000,00	637.415.610,00	30.400.000,00	30.236.400,00	0,00	0,00	0,00	0,00
5.01	5.01.5.05.0.00.01.0000	5.01.01.2.06.0001	Penyediaan Komponen Instalasi Listrik/Penerangan Bangunan Kantor	16.985.000,00	16.985.000,00	0,00	0,00	0,00	0,00	0,00	0,00
5.01	5.01.5.05.0.00.01.0000	5.01.01.2.06.0002	Penyediaan Peralatan dan Perlengkapan Kantor	5.560.000,00	5.560.000,00	30.400.000,00	30.236.400,00	0,00	0,00	0,00	0,00
5.01	5.01.5.05.0.00.01.0000	5.01.01.2.06.0004	Penyediaan Bahan Logistik Kantor	56.224.000,00	56.224.000,00	0,00	0,00	0,00	0,00	0,00	0,00
5.01	5.01.5.05.0.00.01.0000	5.01.01.2.06.0005	Penyediaan Barang Cetakan dan Penggandaan	56.985.000,00	56.889.500,00	0,00	0,00	0,00	0,00	0,00	0,00

Kode			Uraian Urusan, Organisasi, Program, Kegiatan dan Sub Kegiatan	Kelompok Belanja							
				Operasi		Modal		Tak Terduga		Transfer	
				Anggaran	Realisasi	Anggaran	Realisasi	Anggaran	Realisasi	Anggaran	Realisasi
1			2	3	4	5	6	7	8	9	10
5.01	5.01.5.05.0.00.01.0000	5.01.01.2.06.0007	Penyediaan Bahan/Material	28.371.000,00	28.370.000,00	0,00	0,00	0,00	0,00	0,00	0,00
5.01	5.01.5.05.0.00.01.0000	5.01.01.2.06.0009	Penyelenggaraan Rapat Koordinasi dan Konsultasi SKPD	433.565.000,00	433.386.000,00	0,00	0,00	0,00	0,00	0,00	0,00
5.01	5.01.5.05.0.00.01.0000	5.01.01.2.06.0010	Penatausahaan Arsip Dinamis pada SKPD	15.940.000,00	15.824.670,00	0,00	0,00	0,00	0,00	0,00	0,00
5.01	5.01.5.05.0.00.01.0000	5.01.01.2.06.0011	Dukungan Pelaksanaan Sistem Pemerintahan Berbasis Elektronik pada SKPD	25.480.000,00	24.176.440,00	0,00	0,00	0,00	0,00	0,00	0,00
5.01	5.01.5.05.0.00.01.0000	5.01.01.2.08	Penyediaan Jasa Penunjang Urusan Pemerintahan Daerah	434.015.655,00	430.196.023,00	0,00	0,00	0,00	0,00	0,00	0,00
5.01	5.01.5.05.0.00.01.0000	5.01.01.2.08.0002	Penyediaan Jasa Komunikasi, Sumber Daya Air dan Listrik	112.137.734,00	110.691.542,00	0,00	0,00	0,00	0,00	0,00	0,00
5.01	5.01.5.05.0.00.01.0000	5.01.01.2.08.0004	Penyediaan Jasa Pelayanan Umum Kantor	321.877.921,00	319.504.481,00	0,00	0,00	0,00	0,00	0,00	0,00
5.01	5.01.5.05.0.00.01.0000	5.01.01.2.09	Pemeliharaan Barang Milik Daerah Penunjang Urusan Pemerintahan Daerah	183.910.466,00	176.200.500,00	0,00	0,00	0,00	0,00	0,00	0,00
5.01	5.01.5.05.0.00.01.0000	5.01.01.2.09.0002	Penyediaan Jasa Pemeliharaan, Biaya Pemeliharaan, Pajak dan Perizinan Kendaraan Dinas Operasional atau Lapangan	149.930.466,00	142.220.500,00	0,00	0,00	0,00	0,00	0,00	0,00
5.01	5.01.5.05.0.00.01.0000	5.01.01.2.09.0006	Pemeliharaan Peralatan dan Mesin Lainnya	33.980.000,00	33.980.000,00	0,00	0,00	0,00	0,00	0,00	0,00
5.01	5.01.5.05.0.00.01.0000	5.01.02	PROGRAM PERENCANAAN, PENGENDALIAN DAN EVALUASI PEMBANGUNAN DAERAH	684.448.000,00	680.351.000,00	0,00	0,00	0,00	0,00	0,00	0,00
5.01	5.01.5.05.0.00.01.0000	5.01.02.2.01	Penyusunan Perencanaan dan Pendanaan	517.762.000,00	515.521.000,00	0,00	0,00	0,00	0,00	0,00	0,00
5.01	5.01.5.05.0.00.01.0000	5.01.02.2.01.0001	Analisis Kondisi Daerah, Permasalahan, dan Isu Strategis Pembangunan Daerah	115.784.000,00	115.479.000,00	0,00	0,00	0,00	0,00	0,00	0,00
5.01	5.01.5.05.0.00.01.0000	5.01.02.2.01.0002	Koordinasi Penelaahan Dokumen Perencanaan Pembangunan Daerah dengan Dokumen Kebijakan Lainnya	77.361.000,00	77.280.500,00	0,00	0,00	0,00	0,00	0,00	0,00
5.01	5.01.5.05.0.00.01.0000	5.01.02.2.01.0003	Pelaksanaan Konsultasi Publik	45.408.000,00	45.400.000,00	0,00	0,00	0,00	0,00	0,00	0,00
5.01	5.01.5.05.0.00.01.0000	5.01.02.2.01.0004	Koordinasi Pelaksanaan Forum Perangkat Daerah/Lintas Perangkat Daerah	5.090.000,00	5.000.000,00	0,00	0,00	0,00	0,00	0,00	0,00
5.01	5.01.5.05.0.00.01.0000	5.01.02.2.01.0005	Pelaksanaan Musrenbang Kabupaten/Kota	49.095.000,00	49.050.000,00	0,00	0,00	0,00	0,00	0,00	0,00
5.01	5.01.5.05.0.00.01.0000	5.01.02.2.01.0006	Penyiapan Bahan Koordinasi Musrenbang Kecamatan	75.948.000,00	74.919.500,00	0,00	0,00	0,00	0,00	0,00	0,00
5.01	5.01.5.05.0.00.01.0000	5.01.02.2.01.0007	Koordinasi Penyusunan dan Penetapan Dokumen Perencanaan Pembangunan Daerah Kabupaten/Kota	149.076.000,00	148.392.000,00	0,00	0,00	0,00	0,00	0,00	0,00
5.01	5.01.5.05.0.00.01.0000	5.01.02.2.02	Analisis Data dan Informasi Pemerintahan Daerah Bidang Perencanaan Pembangunan Daerah	77.630.000,00	77.600.000,00	0,00	0,00	0,00	0,00	0,00	0,00
5.01	5.01.5.05.0.00.01.0000	5.01.02.2.02.0001	Analisis Data dan Informasi Perencanaan Pembangunan Daerah	21.030.000,00	21.000.000,00	0,00	0,00	0,00	0,00	0,00	0,00
5.01	5.01.5.05.0.00.01.0000	5.01.02.2.02.0002	Pembinaan dan Pemanfaatan Data dan Informasi Perencanaan Pembangunan Perangkat Daerah	56.600.000,00	56.600.000,00	0,00	0,00	0,00	0,00	0,00	0,00
5.01	5.01.5.05.0.00.01.0000	5.01.02.2.03	Pengendalian, Evaluasi dan Pelaporan Bidang Perencanaan Pembangunan Daerah	41.556.000,00	41.530.000,00	0,00	0,00	0,00	0,00	0,00	0,00
5.01	5.01.5.05.0.00.01.0000	5.01.02.2.03.0001	Koordinasi Pengendalian Perencanaan dan Pelaksanaan Pembangunan Daerah di Kabupaten/Kota	10.625.000,00	10.600.000,00	0,00	0,00	0,00	0,00	0,00	0,00
5.01	5.01.5.05.0.00.01.0000	5.01.02.2.03.0003	Monitoring, Evaluasi dan Penyusunan Laporan Berkala Pelaksanaan Pembangunan Daerah	30.931.000,00	30.930.000,00	0,00	0,00	0,00	0,00	0,00	0,00
5.01	5.01.5.05.0.00.01.0000	5.01.02.2.04	Implementasi Sistem Informasi Pemerintahan Daerah di Bidang Pembangunan Daerah	47.500.000,00	45.700.000,00	0,00	0,00	0,00	0,00	0,00	0,00
5.01	5.01.5.05.0.00.01.0000	5.01.02.2.04.0003	Pembinaan Sistem Informasi Pemerintahan Daerah di Bidang Pembangunan Daerah Pemerintah Kabupaten/Kota	47.500.000,00	45.700.000,00	0,00	0,00	0,00	0,00	0,00	0,00
5.01	5.01.5.05.0.00.01.0000	5.01.03	PROGRAM KOORDINASI DAN SINKRONISASI PERENCANAAN PEMBANGUNAN DAERAH	942.762.800,00	936.991.100,00	0,00	0,00	0,00	0,00	0,00	0,00
5.01	5.01.5.05.0.00.01.0000	5.01.03.2.01	Koordinasi Perencanaan Bidang Pemerintahan dan Pembangunan Manusia	353.342.800,00	350.881.500,00	0,00	0,00	0,00	0,00	0,00	0,00
5.01	5.01.5.05.0.00.01.0000	5.01.03.2.01.0001	Koordinasi Penyusunan Dokumen Perencanaan Pembangunan Daerah Bidang Pemerintahan (RPJPD, RPJMD dan RKPD)	68.582.000,00	68.172.000,00	0,00	0,00	0,00	0,00	0,00	0,00
5.01	5.01.5.05.0.00.01.0000	5.01.03.2.01.0002	Asistensi Penyusunan Dokumen Perencanaan Pembangunan Perangkat Daerah Bidang Pemerintahan	2.661.000,00	2.573.000,00	0,00	0,00	0,00	0,00	0,00	0,00
5.01	5.01.5.05.0.00.01.0000	5.01.03.2.01.0003	Pelaksanaan Monitoring dan Evaluasi Penyusunan Dokumen Perencanaan Pembangunan Perangkat Daerah Bidang Pemerintahan	17.025.300,00	16.885.000,00	0,00	0,00	0,00	0,00	0,00	0,00
5.01	5.01.5.05.0.00.01.0000	5.01.03.2.01.0004	Koordinasi Pelaksanaan Sinergitas dan Harmonisasi Perencanaan Pembangunan Daerah Bidang Pemerintahan	69.170.000,00	68.588.500,00	0,00	0,00	0,00	0,00	0,00	0,00

Kode			Uraian Urusan, Organisasi, Program, Kegiatan dan Sub Kegiatan	Kelompok Belanja							
				Operasi		Modal		Tak Terduga		Transfer	
				Anggaran	Realisasi	Anggaran	Realisasi	Anggaran	Realisasi	Anggaran	Realisasi
1			2	3	4	5	6	7	8	9	10
5.01	5.01.5.05.0.00.01.0000	5.01.03.2.01.0005	Koordinasi Penyusunan Dokumen Perencanaan Pembangunan Daerah Bidang Pembangunan Manusia (RPJPD, RPJMD dan RKPD)	72.934.000,00	72.752.000,00	0,00	0,00	0,00	0,00	0,00	0,00
5.01	5.01.5.05.0.00.01.0000	5.01.03.2.01.0006	Asistensi Penyusunan Dokumen Perencanaan Pembangunan Perangkat Daerah Bidang Pembangunan Manusia	2.746.500,00	2.672.500,00	0,00	0,00	0,00	0,00	0,00	0,00
5.01	5.01.5.05.0.00.01.0000	5.01.03.2.01.0007	Pelaksanaan Monitoring dan Evaluasi Penyusunan Dokumen Perencanaan Pembangunan Perangkat Daerah Bidang Pembangunan Manusia	22.368.000,00	22.290.000,00	0,00	0,00	0,00	0,00	0,00	0,00
5.01	5.01.5.05.0.00.01.0000	5.01.03.2.01.0008	Koordinasi Pelaksanaan Sinergitas dan Harmonisasi Perencanaan Pembangunan Daerah Bidang Pembangunan Manusia	97.856.000,00	96.948.500,00	0,00	0,00	0,00	0,00	0,00	0,00
5.01	5.01.5.05.0.00.01.0000	5.01.03.2.02	Koordinasi Perencanaan Bidang Perekonomian dan SDA (Sumber Daya Alam)	279.310.000,00	278.440.700,00	0,00	0,00	0,00	0,00	0,00	0,00
5.01	5.01.5.05.0.00.01.0000	5.01.03.2.02.0001	Koordinasi Penyusunan Dokumen Perencanaan Pembangunan Daerah Bidang Perekonomian (RPJPD, RPJMD dan RKPD)	30.803.500,00	30.803.500,00	0,00	0,00	0,00	0,00	0,00	0,00
5.01	5.01.5.05.0.00.01.0000	5.01.03.2.02.0002	Asistensi Penyusunan Dokumen Perencanaan Pembangunan Perangkat Daerah Bidang Perekonomian	1.457.000,00	1.421.600,00	0,00	0,00	0,00	0,00	0,00	0,00
5.01	5.01.5.05.0.00.01.0000	5.01.03.2.02.0003	Pelaksanaan Monitoring dan Evaluasi Penyusunan Dokumen Perencanaan Pembangunan Perangkat Daerah Bidang Perekonomian	33.850.000,00	33.791.800,00	0,00	0,00	0,00	0,00	0,00	0,00
5.01	5.01.5.05.0.00.01.0000	5.01.03.2.02.0004	Koordinasi Pelaksanaan Sinergitas dan Harmonisasi Perencanaan Pembangunan Daerah Bidang Perekonomian	56.896.000,00	56.801.800,00	0,00	0,00	0,00	0,00	0,00	0,00
5.01	5.01.5.05.0.00.01.0000	5.01.03.2.02.0005	Koordinasi Penyusunan Dokumen Perencanaan Pembangunan Daerah Bidang SDA (RPJPD, RPJMD dan RKPD)	40.501.000,00	40.292.900,00	0,00	0,00	0,00	0,00	0,00	0,00
5.01	5.01.5.05.0.00.01.0000	5.01.03.2.02.0006	Asistensi Penyusunan Dokumen Perencanaan Pembangunan Perangkat Daerah Bidang SDA	1.922.000,00	1.890.800,00	0,00	0,00	0,00	0,00	0,00	0,00
5.01	5.01.5.05.0.00.01.0000	5.01.03.2.02.0007	Pelaksanaan Monitoring dan Evaluasi Penyusunan Dokumen Perencanaan Pembangunan Perangkat Daerah Bidang SDA	42.938.000,00	42.906.800,00	0,00	0,00	0,00	0,00	0,00	0,00
5.01	5.01.5.05.0.00.01.0000	5.01.03.2.02.0008	Koordinasi Pelaksanaan Sinergitas dan Harmonisasi Perencanaan Pembangunan Daerah Bidang SDA	70.942.500,00	70.531.500,00	0,00	0,00	0,00	0,00	0,00	0,00
5.01	5.01.5.05.0.00.01.0000	5.01.03.2.03	Koordinasi Perencanaan Bidang Infrastruktur dan Kewilayahan	310.110.000,00	307.668.900,00	0,00	0,00	0,00	0,00	0,00	0,00
5.01	5.01.5.05.0.00.01.0000	5.01.03.2.03.0001	Koordinasi Penyusunan Dokumen Perencanaan Pembangunan Daerah Bidang Infrastruktur (RPJPD, RPJMD dan RKPD)	61.411.500,00	61.156.500,00	0,00	0,00	0,00	0,00	0,00	0,00
5.01	5.01.5.05.0.00.01.0000	5.01.03.2.03.0002	Asistensi Penyusunan Dokumen Perencanaan Pembangunan Perangkat Daerah Bidang Infrastruktur	3.685.000,00	3.275.000,00	0,00	0,00	0,00	0,00	0,00	0,00
5.01	5.01.5.05.0.00.01.0000	5.01.03.2.03.0003	Pelaksanaan Monitoring dan Evaluasi Penyusunan Dokumen Perencanaan Pembangunan Perangkat Daerah Bidang Infrastruktur	19.412.500,00	19.404.500,00	0,00	0,00	0,00	0,00	0,00	0,00
5.01	5.01.5.05.0.00.01.0000	5.01.03.2.03.0004	Koordinasi Pelaksanaan Sinergitas dan Harmonisasi Perencanaan Pembangunan Daerah Bidang Infrastruktur	64.268.000,00	64.170.900,00	0,00	0,00	0,00	0,00	0,00	0,00
5.01	5.01.5.05.0.00.01.0000	5.01.03.2.03.0005	Koordinasi Penyusunan Dokumen Perencanaan Pembangunan Daerah Bidang Kewilayahan (RPJPD, RPJMD dan RKPD)	52.468.000,00	52.184.000,00	0,00	0,00	0,00	0,00	0,00	0,00
5.01	5.01.5.05.0.00.01.0000	5.01.03.2.03.0006	Asistensi Penyusunan Dokumen Perencanaan Pembangunan Perangkat Daerah Bidang Kewilayahan	6.024.000,00	5.731.000,00	0,00	0,00	0,00	0,00	0,00	0,00
5.01	5.01.5.05.0.00.01.0000	5.01.03.2.03.0007	Pelaksanaan Monitoring dan Evaluasi Penyusunan Dokumen Perencanaan Pembangunan Perangkat Daerah Bidang Kewilayahan	23.560.000,00	22.900.000,00	0,00	0,00	0,00	0,00	0,00	0,00
5.01	5.01.5.05.0.00.01.0000	5.01.03.2.03.0008	Koordinasi Pelaksanaan Sinergitas dan Harmonisasi Perencanaan Pembangunan Daerah Bidang Kewilayahan	79.281.000,00	78.847.000,00	0,00	0,00	0,00	0,00	0,00	0,00
5.02			KEUANGAN	27.981.523.306,00	22.217.570.439,00	1.106.197.500,00	1.019.312.469,00	5.500.000.000,00	3.692.526.851,55	355.824.166.000,00	301.589.821.191,00
5.02	5.02.0.00.0.00.02.0000		BADAN KEUANGAN DAN ASET DAERAH	20.021.884.806,00	15.053.349.189,00	367.250.000,00	343.134.300,00	5.500.000.000,00	3.692.526.851,55	355.824.166.000,00	301.589.821.191,00
5.02	5.02.0.00.0.00.02.0000	5.02.01	PROGRAM PENUNJANG URUSAN PEMERINTAHAN DAERAH KABUPATEN/KOTA	10.627.204.357,00	7.132.901.112,00	367.250.000,00	343.134.300,00	0,00	0,00	0,00	0,00
5.02	5.02.0.00.0.00.02.0000	5.02.01.2.01	Perencanaan, Penganggaran, dan Evaluasi Kinerja Perangkat Daerah	105.651.000,00	103.749.390,00	0,00	0,00	0,00	0,00	0,00	0,00
5.02	5.02.0.00.0.00.02.0000	5.02.01.2.01.0001	Penyusunan Dokumen Perencanaan Perangkat Daerah	37.765.000,00	37.539.500,00	0,00	0,00	0,00	0,00	0,00	0,00
5.02	5.02.0.00.0.00.02.0000	5.02.01.2.01.0002	Koordinasi dan Penyusunan Dokumen RKA-SKPD	8.211.000,00	8.039.900,00	0,00	0,00	0,00	0,00	0,00	0,00

Kode			Uraian Urusan, Organisasi, Program, Kegiatan dan Sub Kegiatan	Kelompok Belanja							
				Operasi		Modal		Tak Terduga		Transfer	
				Anggaran	Realisasi	Anggaran	Realisasi	Anggaran	Realisasi	Anggaran	Realisasi
1			2	3	4	5	6	7	8	9	10
5.02	5.02.0.00.0.00.02.0000	5.02.01.2.01.0003	Koordinasi dan Penyusunan Dokumen Perubahan RKA-SKPD	8.211.000,00	7.979.990,00	0,00	0,00	0,00	0,00	0,00	0,00
5.02	5.02.0.00.0.00.02.0000	5.02.01.2.01.0004	Koordinasi dan Penyusunan DPA-SKPD	12.934.000,00	12.480.200,00	0,00	0,00	0,00	0,00	0,00	0,00
5.02	5.02.0.00.0.00.02.0000	5.02.01.2.01.0005	Koordinasi dan Penyusunan Perubahan DPA- SKPD	13.440.000,00	13.259.900,00	0,00	0,00	0,00	0,00	0,00	0,00
5.02	5.02.0.00.0.00.02.0000	5.02.01.2.01.0006	Koordinasi dan Penyusunan Laporan Capaian Kinerja dan Ikhtisar Realisasi Kinerja SKPD	11.317.000,00	11.080.300,00	0,00	0,00	0,00	0,00	0,00	0,00
5.02	5.02.0.00.0.00.02.0000	5.02.01.2.01.0007	Evaluasi Kinerja Perangkat Daerah	13.773.000,00	13.369.600,00	0,00	0,00	0,00	0,00	0,00	0,00
5.02	5.02.0.00.0.00.02.0000	5.02.01.2.02	Administrasi Keuangan Perangkat Daerah	8.370.904.795,00	5.020.095.974,00	0,00	0,00	0,00	0,00	0,00	0,00
5.02	5.02.0.00.0.00.02.0000	5.02.01.2.02.0001	Penyediaan Gaji dan Tunjangan ASN	7.923.011.295,00	4.577.793.674,00	0,00	0,00	0,00	0,00	0,00	0,00
5.02	5.02.0.00.0.00.02.0000	5.02.01.2.02.0002	Penyediaan Administrasi Pelaksanaan Tugas ASN	9.494.500,00	9.229.500,00	0,00	0,00	0,00	0,00	0,00	0,00
5.02	5.02.0.00.0.00.02.0000	5.02.01.2.02.0003	Pelaksanaan Penatausahaan dan Pengujian/Verifikasi Keuangan SKPD	389.253.000,00	384.601.900,00	0,00	0,00	0,00	0,00	0,00	0,00
5.02	5.02.0.00.0.00.02.0000	5.02.01.2.02.0005	Koordinasi dan Penyusunan Laporan Keuangan Akhir Tahun SKPD	28.663.000,00	28.144.100,00	0,00	0,00	0,00	0,00	0,00	0,00
5.02	5.02.0.00.0.00.02.0000	5.02.01.2.02.0008	Penyusunan Pelaporan dan Analisis Prognosis Realisasi Anggaran	20.483.000,00	20.326.800,00	0,00	0,00	0,00	0,00	0,00	0,00
5.02	5.02.0.00.0.00.02.0000	5.02.01.2.03	Administrasi Barang Milik Daerah pada Perangkat Daerah	33.398.000,00	26.193.950,00	0,00	0,00	0,00	0,00	0,00	0,00
5.02	5.02.0.00.0.00.02.0000	5.02.01.2.03.0004	Pembinaan, Pengawasan, dan Pengendalian Barang Milik Daerah pada SKPD	24.008.000,00	17.260.050,00	0,00	0,00	0,00	0,00	0,00	0,00
5.02	5.02.0.00.0.00.02.0000	5.02.01.2.03.0006	Penatausahaan Barang Milik Daerah pada SKPD	9.390.000,00	8.933.900,00	0,00	0,00	0,00	0,00	0,00	0,00
5.02	5.02.0.00.0.00.02.0000	5.02.01.2.05	Administrasi Kepegawaian Perangkat Daerah	556.278.500,00	537.784.699,00	0,00	0,00	0,00	0,00	0,00	0,00
5.02	5.02.0.00.0.00.02.0000	5.02.01.2.05.0003	Pendataan dan Pengolahan Administrasi Kepegawaian	488.754.500,00	477.612.070,00	0,00	0,00	0,00	0,00	0,00	0,00
5.02	5.02.0.00.0.00.02.0000	5.02.01.2.05.0009	Pendidikan dan Pelatihan Pegawai Berdasarkan Tugas dan Fungsi	67.524.000,00	60.172.629,00	0,00	0,00	0,00	0,00	0,00	0,00
5.02	5.02.0.00.0.00.02.0000	5.02.01.2.06	Administrasi Umum Perangkat Daerah	811.172.755,00	806.666.457,00	0,00	0,00	0,00	0,00	0,00	0,00
5.02	5.02.0.00.0.00.02.0000	5.02.01.2.06.0001	Penyediaan Komponen Instalasi Listrik/Penerangan Bangunan Kantor	8.610.000,00	8.351.616,00	0,00	0,00	0,00	0,00	0,00	0,00
5.02	5.02.0.00.0.00.02.0000	5.02.01.2.06.0002	Penyediaan Peralatan dan Perlengkapan Kantor	24.433.755,00	23.870.900,00	0,00	0,00	0,00	0,00	0,00	0,00
5.02	5.02.0.00.0.00.02.0000	5.02.01.2.06.0005	Penyediaan Barang Cetakan dan Penggandaan	71.222.500,00	70.978.210,00	0,00	0,00	0,00	0,00	0,00	0,00
5.02	5.02.0.00.0.00.02.0000	5.02.01.2.06.0006	Penyediaan Bahan Bacaan dan Peraturan Perundang-undangan	9.120.000,00	7.761.600,00	0,00	0,00	0,00	0,00	0,00	0,00
5.02	5.02.0.00.0.00.02.0000	5.02.01.2.06.0009	Penyelenggaraan Rapat Koordinasi dan Konsultasi SKPD	648.749.000,00	646.904.231,00	0,00	0,00	0,00	0,00	0,00	0,00
5.02	5.02.0.00.0.00.02.0000	5.02.01.2.06.0010	Penatausahaan Arsip Dinamis pada SKPD	18.237.500,00	17.999.900,00	0,00	0,00	0,00	0,00	0,00	0,00
5.02	5.02.0.00.0.00.02.0000	5.02.01.2.06.0011	Dukungan Pelaksanaan Sistem Pemerintahan Berbasis Elektronik pada SKPD	30.800.000,00	30.800.000,00	0,00	0,00	0,00	0,00	0,00	0,00
5.02	5.02.0.00.0.00.02.0000	5.02.01.2.07	Pengadaan Barang Milik Daerah Penunjang Urusan Pemerintah Daerah	8.550.000,00	8.491.500,00	367.250.000,00	343.134.300,00	0,00	0,00	0,00	0,00
5.02	5.02.0.00.0.00.02.0000	5.02.01.2.07.0006	Pengadaan Peralatan dan Mesin Lainnya	8.550.000,00	8.491.500,00	367.250.000,00	343.134.300,00	0,00	0,00	0,00	0,00
5.02	5.02.0.00.0.00.02.0000	5.02.01.2.08	Penyediaan Jasa Penunjang Urusan Pemerintahan Daerah	597.685.807,00	504.203.063,00	0,00	0,00	0,00	0,00	0,00	0,00
5.02	5.02.0.00.0.00.02.0000	5.02.01.2.08.0001	Penyediaan Jasa Surat Menyurat	3.500.000,00	3.140.000,00	0,00	0,00	0,00	0,00	0,00	0,00
5.02	5.02.0.00.0.00.02.0000	5.02.01.2.08.0002	Penyediaan Jasa Komunikasi, Sumber Daya Air dan Listrik	140.182.994,00	95.636.723,00	0,00	0,00	0,00	0,00	0,00	0,00
5.02	5.02.0.00.0.00.02.0000	5.02.01.2.08.0003	Penyediaan Jasa Peralatan dan Perlengkapan Kantor	149.480.000,00	109.650.266,00	0,00	0,00	0,00	0,00	0,00	0,00
5.02	5.02.0.00.0.00.02.0000	5.02.01.2.08.0004	Penyediaan Jasa Pelayanan Umum Kantor	304.522.813,00	295.776.074,00	0,00	0,00	0,00	0,00	0,00	0,00
5.02	5.02.0.00.0.00.02.0000	5.02.01.2.09	Pemeliharaan Barang Milik Daerah Penunjang Urusan Pemerintahan Daerah	143.563.500,00	125.716.079,00	0,00	0,00	0,00	0,00	0,00	0,00
5.02	5.02.0.00.0.00.02.0000	5.02.01.2.09.0002	Penyediaan Jasa Pemeliharaan, Biaya Pemeliharaan, Pajak dan Perizinan Kendaraan Dinas Operasional atau Lapangan	143.563.500,00	125.716.079,00	0,00	0,00	0,00	0,00	0,00	0,00
5.02	5.02.0.00.0.00.02.0000	5.02.02	PROGRAM PENGELOLAAN KEUANGAN DAERAH	8.638.112.821,00	7.200.310.693,00	0,00	0,00	5.500.000.000,00	3.692.526.851,55	355.824.166.000,00	301.589.821.191,00
5.02	5.02.0.00.0.00.02.0000	5.02.02.2.01	Koordinasi dan Penyusunan Rencana Anggaran Daerah	1.512.766.500,00	1.456.513.406,00	0,00	0,00	0,00	0,00	0,00	0,00
5.02	5.02.0.00.0.00.02.0000	5.02.02.2.01.0001	Koordinasi dan Penyusunan KUA dan PPAS	118.369.000,00	115.409.970,00	0,00	0,00	0,00	0,00	0,00	0,00
5.02	5.02.0.00.0.00.02.0000	5.02.02.2.01.0002	Koordinasi dan Penyusunan Perubahan KUA dan Perubahan PPAS	107.016.000,00	106.260.440,00	0,00	0,00	0,00	0,00	0,00	0,00
5.02	5.02.0.00.0.00.02.0000	5.02.02.2.01.0003	Koordinasi, Penyusunan dan Verifikasi RKA-SKPD	35.451.500,00	30.165.640,00	0,00	0,00	0,00	0,00	0,00	0,00
5.02	5.02.0.00.0.00.02.0000	5.02.02.2.01.0005	Koordinasi, Penyusunan dan Verifikasi DPA-SKPD	3.153.000,00	2.521.960,00	0,00	0,00	0,00	0,00	0,00	0,00
5.02	5.02.0.00.0.00.02.0000	5.02.02.2.01.0006	Koordinasi, Penyusunan dan Verifikasi Perubahan DPA-SKPD	3.189.000,00	2.488.960,00	0,00	0,00	0,00	0,00	0,00	0,00

Kode			Uraian Urusan, Organisasi, Program, Kegiatan dan Sub Kegiatan	Kelompok Belanja							
				Operasi		Modal		Tak Terduga		Transfer	
				Anggaran	Realisasi	Anggaran	Realisasi	Anggaran	Realisasi	Anggaran	Realisasi
1			2	3	4	5	6	7	8	9	10
5.02	5.02.0.00.0.00.02.0000	5.02.02.2.01.0007	Koordinasi dan Penyusunan Peraturan Daerah tentang APBD dan Peraturan Kepala Daerah tentang Penjabaran APBD	290.958.500,00	280.392.433,00	0,00	0,00	0,00	0,00	0,00	0,00
5.02	5.02.0.00.0.00.02.0000	5.02.02.2.01.0008	Koordinasi dan Penyusunan Peraturan Daerah tentang Perubahan APBD dan Peraturan Kepala Daerah tentang Penjabaran Perubahan APBD	333.357.500,00	317.543.650,00	0,00	0,00	0,00	0,00	0,00	0,00
5.02	5.02.0.00.0.00.02.0000	5.02.02.2.01.0009	Koordinasi dan Penyusunan Regulasi serta Kebijakan Bidang Anggaran	332.447.500,00	329.506.420,00	0,00	0,00	0,00	0,00	0,00	0,00
5.02	5.02.0.00.0.00.02.0000	5.02.02.2.01.0011	Koordinasi Perencanaan Anggaran Belanja Daerah	277.377.000,00	262.329.363,00	0,00	0,00	0,00	0,00	0,00	0,00
5.02	5.02.0.00.0.00.02.0000	5.02.02.2.01.0013	Pembinaan Perencanaan Penganggaran Daerah Pemerintah Kabupaten/Kota	11.447.500,00	9.894.570,00	0,00	0,00	0,00	0,00	0,00	0,00
5.02	5.02.0.00.0.00.02.0000	5.02.02.2.02	Koordinasi dan Pengelolaan Perbendaharaan Daerah	718.062.000,00	673.526.982,00	0,00	0,00	0,00	0,00	0,00	0,00
5.02	5.02.0.00.0.00.02.0000	5.02.02.2.02.0005	Koordinasi, Fasilitasi, Asistensi, Sinkronisasi, Supervisi, Monitoring dan Evaluasi Pengelolaan Dana Perimbangan dan Dana Transfer Lainnya	131.413.000,00	125.601.800,00	0,00	0,00	0,00	0,00	0,00	0,00
5.02	5.02.0.00.0.00.02.0000	5.02.02.2.02.0007	Koordinasi dan Penyusunan Laporan Realisasi Penerimaan dan Pengeluaran Kas Daerah, Laporan Aliran Kas, dan Pelaksanaan Pemungutan/ Pemotongan dan Penyetoran Perhitungan Fihak Ketiga (PFK)	138.372.000,00	126.454.200,00	0,00	0,00	0,00	0,00	0,00	0,00
5.02	5.02.0.00.0.00.02.0000	5.02.02.2.02.0009	Rekonsiliasi Data Penerimaan dan Pengeluaran Kas serta Pemungutan dan Pemotongan atas SP2D dengan Instansi Terkait	33.313.000,00	31.090.300,00	0,00	0,00	0,00	0,00	0,00	0,00
5.02	5.02.0.00.0.00.02.0000	5.02.02.2.02.0011	Pembinaan Penatausahaan Keuangan Pemerintah Kabupaten/Kota	414.964.000,00	390.380.682,00	0,00	0,00	0,00	0,00	0,00	0,00
5.02	5.02.0.00.0.00.02.0000	5.02.02.2.03	Koordinasi dan Pelaksanaan Akuntansi dan Pelaporan Keuangan Daerah	539.958.641,00	535.209.004,00	0,00	0,00	0,00	0,00	0,00	0,00
5.02	5.02.0.00.0.00.02.0000	5.02.02.2.03.0002	Rekonsiliasi dan Verifikasi Aset, Kewajiban, Ekuitas, Pendapatan, Belanja, Pembiayaan, Pendapatan-LO dan Beban	99.675.350,00	98.972.151,00	0,00	0,00	0,00	0,00	0,00	0,00
5.02	5.02.0.00.0.00.02.0000	5.02.02.2.03.0003	Koordinasi Penyusunan Laporan Pertanggungjawaban Pelaksanaan APBD Bulanan, Triwulanan dan Semesteran	33.808.536,00	33.064.330,00	0,00	0,00	0,00	0,00	0,00	0,00
5.02	5.02.0.00.0.00.02.0000	5.02.02.2.03.0004	Konsolidasi Laporan Keuangan SKPD, BLUD dan Laporan Keuangan Pemerintah Daerah	4.830.720,00	4.704.200,00	0,00	0,00	0,00	0,00	0,00	0,00
5.02	5.02.0.00.0.00.02.0000	5.02.02.2.03.0005	Koordinasi dan Penyusunan Rancangan Peraturan Daerah tentang Pertanggungjawaban Pelaksanaan APBD Kabupaten/Kota dan Rancangan Peraturan Kepala Daerah tentang Penjabaran Pertanggungjawaban Pelaksanaan APBD Kabupaten/Kota	321.787.899,00	319.446.783,00	0,00	0,00	0,00	0,00	0,00	0,00
5.02	5.02.0.00.0.00.02.0000	5.02.02.2.03.0011	Pembinaan Akuntansi, Pelaporan dan Pertanggungjawaban Pemerintah Kabupaten/Kota	79.856.136,00	79.021.540,00	0,00	0,00	0,00	0,00	0,00	0,00
5.02	5.02.0.00.0.00.02.0000	5.02.02.2.04	Penunjang Urusan Kewenangan Pengelolaan Keuangan Daerah	5.449.720.000,00	4.130.129.621,00	0,00	0,00	5.500.000.000,00	3.692.526.851,55	355.824.166.000,00	301.589.821.191,00
5.02	5.02.0.00.0.00.02.0000	5.02.02.2.04.0008	Analisis Perencanaan dan Penyaluran Bantuan Keuangan	5.449.720.000,00	4.130.129.621,00	0,00	0,00	0,00	0,00	350.565.308.000,00	296.616.103.627,00
5.02	5.02.0.00.0.00.02.0000	5.02.02.2.04.0009	Pengelolaan Dana Darurat dan Mendesak	0,00	0,00	0,00	0,00	5.500.000.000,00	3.692.526.851,55	0,00	0,00
5.02	5.02.0.00.0.00.02.0000	5.02.02.2.04.0010	Pengelolaan Dana bagi Hasil Kabupaten/Kota	0,00	0,00	0,00	0,00	0,00	0,00	5.258.858.000,00	4.973.717.564,00
5.02	5.02.0.00.0.00.02.0000	5.02.02.2.05	Pengelolaan Data dan Implementasi Sistem Informasi Pemerintah Daerah Lingkup Keuangan Daerah	417.605.680,00	404.931.680,00	0,00	0,00	0,00	0,00	0,00	0,00
5.02	5.02.0.00.0.00.02.0000	5.02.02.2.05.0002	Implementasi dan Pemeliharaan Sistem Informasi Pemerintah Daerah Bidang Keuangan Daerah	417.605.680,00	404.931.680,00	0,00	0,00	0,00	0,00	0,00	0,00
5.02	5.02.0.00.0.00.02.0000	5.02.03	PROGRAM PENGELOLAAN BARANG MILIK DAERAH	756.567.628,00	720.137.384,00	0,00	0,00	0,00	0,00	0,00	0,00
5.02	5.02.0.00.0.00.02.0000	5.02.03.2.01	Pengelolaan Barang Milik Daerah	756.567.628,00	720.137.384,00	0,00	0,00	0,00	0,00	0,00	0,00
5.02	5.02.0.00.0.00.02.0000	5.02.03.2.01.0001	Penyusunan Standar Harga	113.513.770,00	112.751.800,00	0,00	0,00	0,00	0,00	0,00	0,00
5.02	5.02.0.00.0.00.02.0000	5.02.03.2.01.0005	Penatausahaan Barang Milik Daerah	130.501.912,00	130.014.000,00	0,00	0,00	0,00	0,00	0,00	0,00
5.02	5.02.0.00.0.00.02.0000	5.02.03.2.01.0007	Pengamanan Barang Milik Daerah	209.012.106,00	175.836.830,00	0,00	0,00	0,00	0,00	0,00	0,00
5.02	5.02.0.00.0.00.02.0000	5.02.03.2.01.0008	Penilaian Barang Milik Daerah	67.258.590,00	66.343.640,00	0,00	0,00	0,00	0,00	0,00	0,00
5.02	5.02.0.00.0.00.02.0000	5.02.03.2.01.0010	Optimalisasi Penggunaan, Pemanfaatan, Pemindahtanganan, Pemusnahan, dan Penghapusan Barang Milik Daerah	90.622.500,00	90.358.814,00	0,00	0,00	0,00	0,00	0,00	0,00
5.02	5.02.0.00.0.00.02.0000	5.02.03.2.01.0011	Rekonsiliasi dalam rangka Penyusunan Laporan Barang Milik Daerah	145.658.750,00	144.832.300,00	0,00	0,00	0,00	0,00	0,00	0,00
5.02	5.02.0.00.0.00.03.0000		BADAN PENDAPATAN DAERAH	7.959.638.500,00	7.164.221.250,00	738.947.500,00	676.178.169,00	0,00	0,00	0,00	0,00

Kode			Uraian Urusan, Organisasi, Program, Kegiatan dan Sub Kegiatan	Kelompok Belanja							
				Operasi		Modal		Tak Terduga		Transfer	
				Anggaran	Realisasi	Anggaran	Realisasi	Anggaran	Realisasi	Anggaran	Realisasi
1			2	3	4	5	6	7	8	9	10
5.02	5.02.0.00.0.00.03.0000	5.02.01	PROGRAM PENUNJANG URUSAN PEMERINTAHAN DAERAH KABUPATEN/KOTA	6.529.233.342,00	5.776.438.838,00	738.947.500,00	676.178.169,00	0,00	0,00	0,00	0,00
5.02	5.02.0.00.0.00.03.0000	5.02.01.2.02	Administrasi Keuangan Perangkat Daerah	5.147.925.665,00	4.494.865.234,00	0,00	0,00	0,00	0,00	0,00	0,00
5.02	5.02.0.00.0.00.03.0000	5.02.01.2.02.0001	Penyediaan Gaji dan Tunjangan ASN	4.959.405.665,00	4.310.545.234,00	0,00	0,00	0,00	0,00	0,00	0,00
5.02	5.02.0.00.0.00.03.0000	5.02.01.2.02.0003	Pelaksanaan Penatausahaan dan Pengujian/Verifikasi Keuangan SKPD	188.520.000,00	184.320.000,00	0,00	0,00	0,00	0,00	0,00	0,00
5.02	5.02.0.00.0.00.03.0000	5.02.01.2.06	Administrasi Umum Perangkat Daerah	464.435.000,00	463.828.529,00	0,00	0,00	0,00	0,00	0,00	0,00
5.02	5.02.0.00.0.00.03.0000	5.02.01.2.06.0001	Penyediaan Komponen Instalasi Listrik/Penerangan Bangunan Kantor	9.200.000,00	9.192.798,00	0,00	0,00	0,00	0,00	0,00	0,00
5.02	5.02.0.00.0.00.03.0000	5.02.01.2.06.0005	Penyediaan Barang Cetakan dan Penggandaan	41.000.000,00	40.953.000,00	0,00	0,00	0,00	0,00	0,00	0,00
5.02	5.02.0.00.0.00.03.0000	5.02.01.2.06.0009	Penyelenggaraan Rapat Koordinasi dan Konsultasi SKPD	414.235.000,00	413.682.731,00	0,00	0,00	0,00	0,00	0,00	0,00
5.02	5.02.0.00.0.00.03.0000	5.02.01.2.07	Pengadaan Barang Milik Daerah Penunjang Urusan Pemerintah Daerah	0,00	0,00	738.947.500,00	676.178.169,00	0,00	0,00	0,00	0,00
5.02	5.02.0.00.0.00.03.0000	5.02.01.2.07.0001	Pengadaan Kendaraan Perorangan Dinas atau Kendaraan Dinas Jabatan	0,00	0,00	475.917.000,00	435.774.999,00	0,00	0,00	0,00	0,00
5.02	5.02.0.00.0.00.03.0000	5.02.01.2.07.0006	Pengadaan Peralatan dan Mesin Lainnya	0,00	0,00	263.030.500,00	240.403.170,00	0,00	0,00	0,00	0,00
5.02	5.02.0.00.0.00.03.0000	5.02.01.2.08	Penyediaan Jasa Penunjang Urusan Pemerintahan Daerah	729.122.677,00	686.864.284,00	0,00	0,00	0,00	0,00	0,00	0,00
5.02	5.02.0.00.0.00.03.0000	5.02.01.2.08.0001	Penyediaan Jasa Surat Menyurat	5.650.000,00	5.650.000,00	0,00	0,00	0,00	0,00	0,00	0,00
5.02	5.02.0.00.0.00.03.0000	5.02.01.2.08.0002	Penyediaan Jasa Komunikasi, Sumber Daya Air dan Listrik	146.877.870,00	111.302.097,00	0,00	0,00	0,00	0,00	0,00	0,00
5.02	5.02.0.00.0.00.03.0000	5.02.01.2.08.0003	Penyediaan Jasa Peralatan dan Perlengkapan Kantor	92.586.000,00	89.650.710,00	0,00	0,00	0,00	0,00	0,00	0,00
5.02	5.02.0.00.0.00.03.0000	5.02.01.2.08.0004	Penyediaan Jasa Pelayanan Umum Kantor	484.008.807,00	480.261.477,00	0,00	0,00	0,00	0,00	0,00	0,00
5.02	5.02.0.00.0.00.03.0000	5.02.01.2.09	Pemeliharaan Barang Milik Daerah Penunjang Urusan Pemerintahan Daerah	187.750.000,00	130.880.791,00	0,00	0,00	0,00	0,00	0,00	0,00
5.02	5.02.0.00.0.00.03.0000	5.02.01.2.09.0002	Penyediaan Jasa Pemeliharaan, Biaya Pemeliharaan, Pajak dan Perizinan Kendaraan Dinas Operasional atau Lapangan	170.700.000,00	113.831.751,00	0,00	0,00	0,00	0,00	0,00	0,00
5.02	5.02.0.00.0.00.03.0000	5.02.01.2.09.0006	Pemeliharaan Peralatan dan Mesin Lainnya	17.050.000,00	17.049.040,00	0,00	0,00	0,00	0,00	0,00	0,00
5.02	5.02.0.00.0.00.03.0000	5.02.04	PROGRAM PENGELOLAAN PENDAPATAN DAERAH	1.430.405.158,00	1.387.782.412,00	0,00	0,00	0,00	0,00	0,00	0,00
5.02	5.02.0.00.0.00.03.0000	5.02.04.2.01	Kegiatan Pengelolaan Pendapatan Daerah	1.430.405.158,00	1.387.782.412,00	0,00	0,00	0,00	0,00	0,00	0,00
5.02	5.02.0.00.0.00.03.0000	5.02.04.2.01.0004	Penyediaan Sarana dan Prasarana Pengelolaan Pajak Daerah	113.356.770,00	110.205.760,00	0,00	0,00	0,00	0,00	0,00	0,00
5.02	5.02.0.00.0.00.03.0000	5.02.04.2.01.0005	Pendataan dan Pendaftaran Objek Pajak Daerah	253.450.000,00	253.210.000,00	0,00	0,00	0,00	0,00	0,00	0,00
5.02	5.02.0.00.0.00.03.0000	5.02.04.2.01.0009	Pelayanan dan Konsultasi Pajak Daerah	469.608.388,00	436.301.252,00	0,00	0,00	0,00	0,00	0,00	0,00
5.02	5.02.0.00.0.00.03.0000	5.02.04.2.01.0011	Penagihan Pajak Daerah	450.290.000,00	448.540.400,00	0,00	0,00	0,00	0,00	0,00	0,00
5.02	5.02.0.00.0.00.03.0000	5.02.04.2.01.0013	Pengendalian, Pemeriksaan dan Pengawasan Pajak Daerah	143.700.000,00	139.525.000,00	0,00	0,00	0,00	0,00	0,00	0,00
5.03			KEPEGAWAIAN	7.862.374.500,00	7.280.294.513,00	6.000.000,00	5.827.500,00	0,00	0,00	0,00	0,00
5.03	5.03.5.04.0.00.03.0000		BADAN KEPEGAWAIAN DAN PENGEMBANGAN SUMBER DAYA MANUSIA	7.862.374.500,00	7.280.294.513,00	6.000.000,00	5.827.500,00	0,00	0,00	0,00	0,00
5.03	5.03.5.04.0.00.03.0000	5.03.01	PROGRAM PENUNJANG URUSAN PEMERINTAHAN DAERAH KABUPATEN/KOTA	5.587.502.350,00	5.257.348.401,00	6.000.000,00	5.827.500,00	0,00	0,00	0,00	0,00
5.03	5.03.5.04.0.00.03.0000	5.03.01.2.01	Perencanaan, Penganggaran, dan Evaluasi Kinerja Perangkat Daerah	34.730.250,00	32.727.150,00	0,00	0,00	0,00	0,00	0,00	0,00
5.03	5.03.5.04.0.00.03.0000	5.03.01.2.01.0001	Penyusunan Dokumen Perencanaan Perangkat Daerah	5.714.400,00	5.494.800,00	0,00	0,00	0,00	0,00	0,00	0,00
5.03	5.03.5.04.0.00.03.0000	5.03.01.2.01.0002	Koordinasi dan Penyusunan Dokumen RKA-SKPD	3.009.800,00	2.858.800,00	0,00	0,00	0,00	0,00	0,00	0,00
5.03	5.03.5.04.0.00.03.0000	5.03.01.2.01.0003	Koordinasi dan Penyusunan Dokumen Perubahan RKA-SKPD	3.022.900,00	2.869.700,00	0,00	0,00	0,00	0,00	0,00	0,00
5.03	5.03.5.04.0.00.03.0000	5.03.01.2.01.0004	Koordinasi dan Penyusunan DPA-SKPD	3.474.500,00	3.270.300,00	0,00	0,00	0,00	0,00	0,00	0,00
5.03	5.03.5.04.0.00.03.0000	5.03.01.2.01.0005	Koordinasi dan Penyusunan Perubahan DPA- SKPD	3.310.000,00	3.129.300,00	0,00	0,00	0,00	0,00	0,00	0,00
5.03	5.03.5.04.0.00.03.0000	5.03.01.2.01.0006	Koordinasi dan Penyusunan Laporan Capaian Kinerja dan Ikhtisar Realisasi Kinerja SKPD	5.663.500,00	5.508.900,00	0,00	0,00	0,00	0,00	0,00	0,00
5.03	5.03.5.04.0.00.03.0000	5.03.01.2.01.0007	Evaluasi Kinerja Perangkat Daerah	10.535.150,00	9.595.350,00	0,00	0,00	0,00	0,00	0,00	0,00
5.03	5.03.5.04.0.00.03.0000	5.03.01.2.02	Administrasi Keuangan Perangkat Daerah	4.518.026.434,00	4.216.239.579,00	0,00	0,00	0,00	0,00	0,00	0,00
5.03	5.03.5.04.0.00.03.0000	5.03.01.2.02.0001	Penyediaan Gaji dan Tunjangan ASN	4.299.508.534,00	3.998.460.879,00	0,00	0,00	0,00	0,00	0,00	0,00
5.03	5.03.5.04.0.00.03.0000	5.03.01.2.02.0003	Pelaksanaan Penatausahaan dan Pengujian/Verifikasi Keuangan SKPD	214.576.000,00	214.134.000,00	0,00	0,00	0,00	0,00	0,00	0,00
5.03	5.03.5.04.0.00.03.0000	5.03.01.2.02.0005	Koordinasi dan Penyusunan Laporan Keuangan Akhir Tahun SKPD	2.175.900,00	2.072.500,00	0,00	0,00	0,00	0,00	0,00	0,00

Kode			Uraian Urusan, Organisasi, Program, Kegiatan dan Sub Kegiatan	Kelompok Belanja							
				Operasi		Modal		Tak Terduga		Transfer	
				Anggaran	Realisasi	Anggaran	Realisasi	Anggaran	Realisasi	Anggaran	Realisasi
1			2	3	4	5	6	7	8	9	10
5.03	5.03.5.04.0.00.03.0000	5.03.01.2.02.0007	Koordinasi dan Penyusunan Laporan Keuangan Bulanan/ Triwulanan/ Semesteran SKPD	1.766.000,00	1.572.200,00	0,00	0,00	0,00	0,00	0,00	0,00
5.03	5.03.5.04.0.00.03.0000	5.03.01.2.05	Administrasi Kepegawaian Perangkat Daerah	50.000.000,00	44.327.850,00	0,00	0,00	0,00	0,00	0,00	0,00
5.03	5.03.5.04.0.00.03.0000	5.03.01.2.05.0002	Pengadaan Pakaian Dinas beserta Atribut Kelengkapannya	50.000.000,00	44.327.850,00	0,00	0,00	0,00	0,00	0,00	0,00
5.03	5.03.5.04.0.00.03.0000	5.03.01.2.06	Administrasi Umum Perangkat Daerah	716.164.600,00	710.426.803,00	6.000.000,00	5.827.500,00	0,00	0,00	0,00	0,00
5.03	5.03.5.04.0.00.03.0000	5.03.01.2.06.0001	Penyediaan Komponen Instalasi Listrik/Penerangan Bangunan Kantor	8.924.000,00	8.922.000,00	0,00	0,00	0,00	0,00	0,00	0,00
5.03	5.03.5.04.0.00.03.0000	5.03.01.2.06.0002	Penyediaan Peralatan dan Perlengkapan Kantor	0,00	0,00	6.000.000,00	5.827.500,00	0,00	0,00	0,00	0,00
5.03	5.03.5.04.0.00.03.0000	5.03.01.2.06.0003	Penyediaan Peralatan Rumah Tangga	13.280.500,00	13.273.300,00	0,00	0,00	0,00	0,00	0,00	0,00
5.03	5.03.5.04.0.00.03.0000	5.03.01.2.06.0005	Penyediaan Barang Cetakan dan Penggandaan	78.658.100,00	73.121.450,00	0,00	0,00	0,00	0,00	0,00	0,00
5.03	5.03.5.04.0.00.03.0000	5.03.01.2.06.0006	Penyediaan Bahan Bacaan dan Peraturan Perundang-undangan	3.572.000,00	3.528.027,00	0,00	0,00	0,00	0,00	0,00	0,00
5.03	5.03.5.04.0.00.03.0000	5.03.01.2.06.0009	Penyelenggaraan Rapat Koordinasi dan Konsultasi SKPD	529.590.000,00	529.454.576,00	0,00	0,00	0,00	0,00	0,00	0,00
5.03	5.03.5.04.0.00.03.0000	5.03.01.2.06.0010	Penatausahaan Arsip Dinamis pada SKPD	8.740.000,00	8.727.450,00	0,00	0,00	0,00	0,00	0,00	0,00
5.03	5.03.5.04.0.00.03.0000	5.03.01.2.06.0011	Dukungan Pelaksanaan Sistem Pemerintahan Berbasis Elektronik pada SKPD	73.400.000,00	73.400.000,00	0,00	0,00	0,00	0,00	0,00	0,00
5.03	5.03.5.04.0.00.03.0000	5.03.01.2.08	Penyediaan Jasa Penunjang Urusan Pemerintahan Daerah	221.548.566,00	208.758.819,00	0,00	0,00	0,00	0,00	0,00	0,00
5.03	5.03.5.04.0.00.03.0000	5.03.01.2.08.0001	Penyediaan Jasa Surat Menyurat	4.705.000,00	4.586.070,00	0,00	0,00	0,00	0,00	0,00	0,00
5.03	5.03.5.04.0.00.03.0000	5.03.01.2.08.0002	Penyediaan Jasa Komunikasi, Sumber Daya Air dan Listrik	48.867.100,00	37.146.283,00	0,00	0,00	0,00	0,00	0,00	0,00
5.03	5.03.5.04.0.00.03.0000	5.03.01.2.08.0004	Penyediaan Jasa Pelayanan Umum Kantor	167.976.466,00	167.026.466,00	0,00	0,00	0,00	0,00	0,00	0,00
5.03	5.03.5.04.0.00.03.0000	5.03.01.2.09	Pemeliharaan Barang Milik Daerah Penunjang Urusan Pemerintahan Daerah	47.032.500,00	44.868.200,00	0,00	0,00	0,00	0,00	0,00	0,00
5.03	5.03.5.04.0.00.03.0000	5.03.01.2.09.0002	Penyediaan Jasa Pemeliharaan, Biaya Pemeliharaan, Pajak dan Perizinan Kendaraan Dinas Operasional atau Lapangan	33.442.500,00	31.278.200,00	0,00	0,00	0,00	0,00	0,00	0,00
5.03	5.03.5.04.0.00.03.0000	5.03.01.2.09.0006	Pemeliharaan Peralatan dan Mesin Lainnya	13.590.000,00	13.590.000,00	0,00	0,00	0,00	0,00	0,00	0,00
5.03	5.03.5.04.0.00.03.0000	5.03.02	PROGRAM KEPEGAWAIAN DAERAH	2.274.872.150,00	2.022.946.112,00	0,00	0,00	0,00	0,00	0,00	0,00
5.03	5.03.5.04.0.00.03.0000	5.03.02.2.01	Pengadaan, Pemberhentian dan Informasi Kepegawaian ASN	852.597.400,00	823.837.361,00	0,00	0,00	0,00	0,00	0,00	0,00
5.03	5.03.5.04.0.00.03.0000	5.03.02.2.01.0002	Penyusunan Rencana Kebutuhan, Jenis dan Jumlah Jabatan untuk Pelaksanaan Pengadaan ASN	46.536.400,00	45.782.085,00	0,00	0,00	0,00	0,00	0,00	0,00
5.03	5.03.5.04.0.00.03.0000	5.03.02.2.01.0004	Evaluasi Pengadaan ASN dan Pengadaan ASN	500.970.600,00	480.048.672,00	0,00	0,00	0,00	0,00	0,00	0,00
5.03	5.03.5.04.0.00.03.0000	5.03.02.2.01.0006	Koordinasi Pelaksanaan Administrasi Pemberhentian	60.809.000,00	59.245.675,00	0,00	0,00	0,00	0,00	0,00	0,00
5.03	5.03.5.04.0.00.03.0000	5.03.02.2.01.0010	Pengelolaan Sistem Informasi Kepegawaian	164.147.400,00	161.476.005,00	0,00	0,00	0,00	0,00	0,00	0,00
5.03	5.03.5.04.0.00.03.0000	5.03.02.2.01.0011	Pengelolaan Data Kepegawaian	80.134.000,00	77.284.924,00	0,00	0,00	0,00	0,00	0,00	0,00
5.03	5.03.5.04.0.00.03.0000	5.03.02.2.02	Mutasi dan Promosi ASN	1.005.095.000,00	792.113.199,00	0,00	0,00	0,00	0,00	0,00	0,00
5.03	5.03.5.04.0.00.03.0000	5.03.02.2.02.0001	Pengelolaan Mutasi ASN	131.044.000,00	128.079.400,00	0,00	0,00	0,00	0,00	0,00	0,00
5.03	5.03.5.04.0.00.03.0000	5.03.02.2.02.0002	Pengelolaan Kenaikan Pangkat ASN	176.584.800,00	172.416.853,00	0,00	0,00	0,00	0,00	0,00	0,00
5.03	5.03.5.04.0.00.03.0000	5.03.02.2.02.0003	Pengelolaan Promosi ASN	697.466.200,00	491.616.946,00	0,00	0,00	0,00	0,00	0,00	0,00
5.03	5.03.5.04.0.00.03.0000	5.03.02.2.03	Pengembangan Kompetensi ASN	276.742.500,00	271.998.077,00	0,00	0,00	0,00	0,00	0,00	0,00
5.03	5.03.5.04.0.00.03.0000	5.03.02.2.03.0004	Pengelolaan Pendidikan Lanjutan ASN	151.230.500,00	149.892.866,00	0,00	0,00	0,00	0,00	0,00	0,00
5.03	5.03.5.04.0.00.03.0000	5.03.02.2.03.0014	Fasilitasi Pengembangan Karir dalam Jabatan Fungsional	125.512.000,00	122.105.211,00	0,00	0,00	0,00	0,00	0,00	0,00
5.03	5.03.5.04.0.00.03.0000	5.03.02.2.04	Penilaian dan Evaluasi Kinerja Aparatur	140.437.250,00	134.997.475,00	0,00	0,00	0,00	0,00	0,00	0,00
5.03	5.03.5.04.0.00.03.0000	5.03.02.2.04.0003	Evaluasi Hasil Penilaian dan Evaluasi Kinerja Aparatur	41.532.250,00	40.248.200,00	0,00	0,00	0,00	0,00	0,00	0,00
5.03	5.03.5.04.0.00.03.0000	5.03.02.2.04.0004	Pengelolaan Pemberian Penghargaan bagi Pegawai	2.481.000,00	2.397.000,00	0,00	0,00	0,00	0,00	0,00	0,00
5.03	5.03.5.04.0.00.03.0000	5.03.02.2.04.0005	Pengelolaan Tanda Jasa bagi Pegawai	50.337.000,00	49.207.692,00	0,00	0,00	0,00	0,00	0,00	0,00
5.03	5.03.5.04.0.00.03.0000	5.03.02.2.04.0007	Pembinaan Disiplin ASN	16.647.000,00	15.464.900,00	0,00	0,00	0,00	0,00	0,00	0,00
5.03	5.03.5.04.0.00.03.0000	5.03.02.2.04.0008	Pengelolaan Penyelesaian Pelanggaran Disiplin ASN	27.513.000,00	25.801.683,00	0,00	0,00	0,00	0,00	0,00	0,00
5.03	5.03.5.04.0.00.03.0000	5.03.02.2.04.0009	Pelayanan Proses Izin Perceraian Pegawai	1.927.000,00	1.878.000,00	0,00	0,00	0,00	0,00	0,00	0,00
5.04			PENDIDIKAN DAN PELATIHAN	3.154.991.500,00	3.071.122.686,25	0,00	0,00	0,00	0,00	0,00	0,00
5.04	5.03.5.04.0.00.03.0000		BADAN KEPEGAWAIAN DAN PENGEMBANGAN SUMBER DAYA MANUSIA	3.154.991.500,00	3.071.122.686,25	0,00	0,00	0,00	0,00	0,00	0,00
5.04	5.03.5.04.0.00.03.0000	5.04.01	PROGRAM PENUNJANG URUSAN PEMERINTAHAN DAERAH KABUPATEN/KOTA	52.732.000,00	41.730.780,00	0,00	0,00	0,00	0,00	0,00	0,00
5.04	5.03.5.04.0.00.03.0000	5.04.01.2.05	Administrasi Kepegawaian Perangkat Daerah	52.732.000,00	41.730.780,00	0,00	0,00	0,00	0,00	0,00	0,00

Kode			Uraian Urusan, Organisasi, Program, Kegiatan dan Sub Kegiatan	Kelompok Belanja							
				Operasi		Modal		Tak Terduga		Transfer	
				Anggaran	Realisasi	Anggaran	Realisasi	Anggaran	Realisasi	Anggaran	Realisasi
1			2	3	4	5	6	7	8	9	10
5.04	5.03.5.04.0.00.03.0000	5.04.01.2.05.0009	Pendidikan dan Pelatihan Pegawai Berdasarkan Tugas dan Fungsi	52.732.000,00	41.730.780,00	0,00	0,00	0,00	0,00	0,00	0,00
5.04	5.03.5.04.0.00.03.0000	5.04.02	PROGRAM PENGEMBANGAN SUMBER DAYA MANUSIA	3.102.259.500,00	3.029.391.906,25	0,00	0,00	0,00	0,00	0,00	0,00
5.04	5.03.5.04.0.00.03.0000	5.04.02.2.01	Pengembangan Kompetensi Teknis	147.482.000,00	146.911.593,00	0,00	0,00	0,00	0,00	0,00	0,00
5.04	5.03.5.04.0.00.03.0000	5.04.02.2.01.0003	Penyelenggaraan Pengembangan Kompetensi Teknis Umum, Inti, dan Pilihan bagi Jabatan Administrasi Penyelenggara Urusan Pemerintahan Konkuren, Perangkat Daerah Penunjang, dan Urusan Pemerintahan Umum	146.695.000,00	146.179.593,00	0,00	0,00	0,00	0,00	0,00	0,00
5.04	5.03.5.04.0.00.03.0000	5.04.02.2.01.0004	Pembinaan, Pengoordinasian, Fasilitasi, Pemantauan, Evaluasi, dan Pelaporan Pengembangan Kompetensi Teknis Umum, Inti, dan Pilihan bagi Jabatan Administrasi Penyelenggara Urusan Pemerintahan Konkuren, Perangkat Daerah Penunjang, dan Urusan Pemerintahan Umum	787.000,00	732.000,00	0,00	0,00	0,00	0,00	0,00	0,00
5.04	5.03.5.04.0.00.03.0000	5.04.02.2.02	Sertifikasi, Kelembagaan, Pengembangan Kompetensi Manajerial dan Fungsional	2.954.777.500,00	2.882.480.313,25	0,00	0,00	0,00	0,00	0,00	0,00
5.04	5.03.5.04.0.00.03.0000	5.04.02.2.02.0007	Penyelenggaraan Pengembangan Kompetensi bagi Pimpinan Daerah, Jabatan Pimpinan Tinggi, Jabatan Fungsional, Kepemimpinan, dan Prajabatan	2.921.629.500,00	2.849.491.293,25	0,00	0,00	0,00	0,00	0,00	0,00
5.04	5.03.5.04.0.00.03.0000	5.04.02.2.02.0008	Pembinaan, Pengoordinasian, Fasilitasi, Pemantauan, Evaluasi, dan Pelaporan Pelaksanaan Sertifikasi, Pengelolaan Kelembagaan dan Tenaga Pengembang Kompetensi, Pengelolaan Sumber Belajar, dan Kerja Sama, serta Pengembangan Kompetensi Pimpinan Daerah, Jabatan Pimpinan Tinggi, Kepemimpinan, dan Prajabatan	33.148.000,00	32.989.020,00	0,00	0,00	0,00	0,00	0,00	0,00
5.05			PENELITIAN DAN PENGEMBANGAN	121.530.000,00	120.233.000,00	0,00	0,00	0,00	0,00	0,00	0,00
5.05	5.01.5.05.0.00.01.0000		BADAN PERENCANAAN PEMBANGUNAN DAERAH	121.530.000,00	120.233.000,00	0,00	0,00	0,00	0,00	0,00	0,00
5.05	5.01.5.05.0.00.01.0000	5.05.02	PROGRAM PENELITIAN DAN PENGEMBANGAN DAERAH	121.530.000,00	120.233.000,00	0,00	0,00	0,00	0,00	0,00	0,00
5.05	5.01.5.05.0.00.01.0000	5.05.02.2.01	Penelitian dan Pengembangan Bidang Penyelenggaraan Pemerintahan dan Pengkajian Peraturan	60.000.000,00	59.674.000,00	0,00	0,00	0,00	0,00	0,00	0,00
5.05	5.01.5.05.0.00.01.0000	5.05.02.2.01.0012	Pengelolaan Data Kelitbangan dan Peraturan	60.000.000,00	59.674.000,00	0,00	0,00	0,00	0,00	0,00	0,00
5.05	5.01.5.05.0.00.01.0000	5.05.02.2.04	Pengembangan Inovasi dan Teknologi	61.530.000,00	60.559.000,00	0,00	0,00	0,00	0,00	0,00	0,00
5.05	5.01.5.05.0.00.01.0000	5.05.02.2.04.0001	Penelitian, Pengembangan, dan Perekayasaan di Bidang Teknologi dan Inovasi	61.530.000,00	60.559.000,00	0,00	0,00	0,00	0,00	0,00	0,00
5.06			PENGELOLAAN PERBATASAN	2.380.660.000,00	2.160.148.584,40	23.600.000,00	23.532.000,00	0,00	0,00	0,00	0,00
5.06	5.06.0.00.0.00.06.0000		BADAN PENGELOLA PERBATASAN DAERAH	2.380.660.000,00	2.160.148.584,40	23.600.000,00	23.532.000,00	0,00	0,00	0,00	0,00
5.06	5.06.0.00.0.00.06.0000	5.06.01	PROGRAM PENUNJANG URUSAN PEMERINTAHAN DAERAH KABUPATEN/KOTA	2.307.210.000,00	2.086.698.584,40	23.600.000,00	23.532.000,00	0,00	0,00	0,00	0,00
5.06	5.06.0.00.0.00.06.0000	5.06.01.2.01	Perencanaan, Penganggaran, dan Evaluasi Kinerja Perangkat Daerah	15.095.000,00	15.065.000,00	0,00	0,00	0,00	0,00	0,00	0,00
5.06	5.06.0.00.0.00.06.0000	5.06.01.2.01.0001	Penyusunan Dokumen Perencanaan Perangkat Daerah	4.415.000,00	4.385.000,00	0,00	0,00	0,00	0,00	0,00	0,00
5.06	5.06.0.00.0.00.06.0000	5.06.01.2.01.0002	Koordinasi dan Penyusunan Dokumen RKA-SKPD	2.665.000,00	2.665.000,00	0,00	0,00	0,00	0,00	0,00	0,00
5.06	5.06.0.00.0.00.06.0000	5.06.01.2.01.0004	Koordinasi dan Penyusunan DPA-SKPD	2.605.000,00	2.605.000,00	0,00	0,00	0,00	0,00	0,00	0,00
5.06	5.06.0.00.0.00.06.0000	5.06.01.2.01.0005	Koordinasi dan Penyusunan Perubahan DPA- SKPD	2.605.000,00	2.605.000,00	0,00	0,00	0,00	0,00	0,00	0,00
5.06	5.06.0.00.0.00.06.0000	5.06.01.2.01.0007	Evaluasi Kinerja Perangkat Daerah	2.805.000,00	2.805.000,00	0,00	0,00	0,00	0,00	0,00	0,00
5.06	5.06.0.00.0.00.06.0000	5.06.01.2.02	Administrasi Keuangan Perangkat Daerah	1.869.121.896,00	1.653.611.956,00	0,00	0,00	0,00	0,00	0,00	0,00
5.06	5.06.0.00.0.00.06.0000	5.06.01.2.02.0001	Penyediaan Gaji dan Tunjangan ASN	1.757.390.896,00	1.541.880.956,00	0,00	0,00	0,00	0,00	0,00	0,00
5.06	5.06.0.00.0.00.06.0000	5.06.01.2.02.0003	Pelaksanaan Penatausahaan dan Pengujian/Verifikasi Keuangan SKPD	102.071.000,00	102.071.000,00	0,00	0,00	0,00	0,00	0,00	0,00
5.06	5.06.0.00.0.00.06.0000	5.06.01.2.02.0005	Koordinasi dan Penyusunan Laporan Keuangan Akhir Tahun SKPD	4.050.000,00	4.050.000,00	0,00	0,00	0,00	0,00	0,00	0,00
5.06	5.06.0.00.0.00.06.0000	5.06.01.2.02.0007	Koordinasi dan Penyusunan Laporan Keuangan Bulanan/ Triwulanan/ Semesteran SKPD	5.610.000,00	5.610.000,00	0,00	0,00	0,00	0,00	0,00	0,00
5.06	5.06.0.00.0.00.06.0000	5.06.01.2.05	Administrasi Kepegawaian Perangkat Daerah	31.810.000,00	27.524.500,00	0,00	0,00	0,00	0,00	0,00	0,00
5.06	5.06.0.00.0.00.06.0000	5.06.01.2.05.0001	Peningkatan Sarana dan Prasarana Disiplin Pegawai	12.712.000,00	8.512.000,00	0,00	0,00	0,00	0,00	0,00	0,00
5.06	5.06.0.00.0.00.06.0000	5.06.01.2.05.0002	Pengadaan Pakaian Dinas beserta Atribut Kelengkapannya	19.098.000,00	19.012.500,00	0,00	0,00	0,00	0,00	0,00	0,00

Kode			Uraian Urusan, Organisasi, Program, Kegiatan dan Sub Kegiatan	Kelompok Belanja							
				Operasi		Modal		Tak Terduga		Transfer	
				Anggaran	Realisasi	Anggaran	Realisasi	Anggaran	Realisasi	Anggaran	Realisasi
1			2	3	4	5	6	7	8	9	10
5.06	5.06.0.00.0.00.06.0000	5.06.01.2.06	Administrasi Umum Perangkat Daerah	140.081.600,00	140.068.550,00	23.600.000,00	23.532.000,00	0,00	0,00	0,00	0,00
5.06	5.06.0.00.0.00.06.0000	5.06.01.2.06.0001	Penyediaan Komponen Instalasi Listrik/Penerangan Bangunan Kantor	2.701.000,00	2.701.000,00	0,00	0,00	0,00	0,00	0,00	0,00
5.06	5.06.0.00.0.00.06.0000	5.06.01.2.06.0002	Penyediaan Peralatan dan Perlengkapan Kantor	30.343.600,00	30.339.550,00	23.600.000,00	23.532.000,00	0,00	0,00	0,00	0,00
5.06	5.06.0.00.0.00.06.0000	5.06.01.2.06.0005	Penyediaan Barang Cetakan dan Penggandaan	10.765.000,00	10.756.000,00	0,00	0,00	0,00	0,00	0,00	0,00
5.06	5.06.0.00.0.00.06.0000	5.06.01.2.06.0009	Penyelenggaraan Rapat Koordinasi dan Konsultasi SKPD	96.272.000,00	96.272.000,00	0,00	0,00	0,00	0,00	0,00	0,00
5.06	5.06.0.00.0.00.06.0000	5.06.01.2.08	Penyediaan Jasa Penunjang Urusan Pemerintahan Daerah	159.323.504,00	158.968.378,40	0,00	0,00	0,00	0,00	0,00	0,00
5.06	5.06.0.00.0.00.06.0000	5.06.01.2.08.0002	Penyediaan Jasa Komunikasi, Sumber Daya Air dan Listrik	26.550.400,00	26.195.308,00	0,00	0,00	0,00	0,00	0,00	0,00
5.06	5.06.0.00.0.00.06.0000	5.06.01.2.08.0004	Penyediaan Jasa Pelayanan Umum Kantor	132.773.104,00	132.773.070,40	0,00	0,00	0,00	0,00	0,00	0,00
5.06	5.06.0.00.0.00.06.0000	5.06.01.2.09	Pemeliharaan Barang Milik Daerah Penunjang Urusan Pemerintahan Daerah	91.778.000,00	91.460.200,00	0,00	0,00	0,00	0,00	0,00	0,00
5.06	5.06.0.00.0.00.06.0000	5.06.01.2.09.0001	Penyediaan Jasa Pemeliharaan, Biaya Pemeliharaan, dan Pajak Kendaraan Perorangan Dinas atau Kendaraan Dinas Jabatan	81.414.000,00	81.096.200,00	0,00	0,00	0,00	0,00	0,00	0,00
5.06	5.06.0.00.0.00.06.0000	5.06.01.2.09.0006	Pemeliharaan Peralatan dan Mesin Lainnya	10.364.000,00	10.364.000,00	0,00	0,00	0,00	0,00	0,00	0,00
5.06	5.06.0.00.0.00.06.0000	5.06.02	PROGRAM PENGELOLAAN PERBATASAN	73.450.000,00	73.450.000,00	0,00	0,00	0,00	0,00	0,00	0,00
5.06	5.06.0.00.0.00.06.0000	5.06.02.2.01	Perencanaan dan Fasilitasi Kerja Sama	43.750.000,00	43.750.000,00	0,00	0,00	0,00	0,00	0,00	0,00
5.06	5.06.0.00.0.00.06.0000	5.06.02.2.01.0001	Koordinasi, Integrasi, dan Sinkronisasi Kebijakan Otonomi Daerah	21.850.000,00	21.850.000,00	0,00	0,00	0,00	0,00	0,00	0,00
5.06	5.06.0.00.0.00.06.0000	5.06.02.2.01.0002	Penyusunan Rencana Aksi Pembangunan Kawasan Perbatasan	21.900.000,00	21.900.000,00	0,00	0,00	0,00	0,00	0,00	0,00
5.06	5.06.0.00.0.00.06.0000	5.06.02.2.02	Pelaksanaan Kewilayahan Perbatasan	18.050.000,00	18.050.000,00	0,00	0,00	0,00	0,00	0,00	0,00
5.06	5.06.0.00.0.00.06.0000	5.06.02.2.02.0001	Koordinasi, Integrasi, dan Sinkronisasi Pembangunan Kawasan Perbatasan	6.350.000,00	6.350.000,00	0,00	0,00	0,00	0,00	0,00	0,00
5.06	5.06.0.00.0.00.06.0000	5.06.02.2.02.0003	Penjagaan dan Pemeliharaan Tanda Batas Wilayah Negara	11.700.000,00	11.700.000,00	0,00	0,00	0,00	0,00	0,00	0,00
5.06	5.06.0.00.0.00.06.0000	5.06.02.2.03	Monitoring dan Evaluasi Kewilayahan Perbatasan	11.650.000,00	11.650.000,00	0,00	0,00	0,00	0,00	0,00	0,00
5.06	5.06.0.00.0.00.06.0000	5.06.02.2.03.0001	Pengendalian dan Pengawasan serta Evaluasi Pelaksanaan Pembangunan Kawasan Perbatasan	11.650.000,00	11.650.000,00	0,00	0,00	0,00	0,00	0,00	0,00
6			UNSUR PENGAWASAN URUSAN PEMERINTAHAN	11.043.487.212,00	10.570.369.233,00	335.977.788,00	331.987.563,00	0,00	0,00	0,00	0,00
6.01			INSPEKTORAT DAERAH	11.043.487.212,00	10.570.369.233,00	335.977.788,00	331.987.563,00	0,00	0,00	0,00	0,00
6.01	6.01.0.00.0.00.01.0000		INSPEKTORAT	11.043.487.212,00	10.570.369.233,00	335.977.788,00	331.987.563,00	0,00	0,00	0,00	0,00
6.01	6.01.0.00.0.00.01.0000	6.01.01	PROGRAM PENUNJANG URUSAN PEMERINTAHAN DAERAH KABUPATEN/KOTA	8.356.119.212,00	7.888.496.463,00	335.977.788,00	331.987.563,00	0,00	0,00	0,00	0,00
6.01	6.01.0.00.0.00.01.0000	6.01.01.2.01	Perencanaan, Penganggaran, dan Evaluasi Kinerja Perangkat Daerah	17.656.000,00	16.726.460,00	0,00	0,00	0,00	0,00	0,00	0,00
6.01	6.01.0.00.0.00.01.0000	6.01.01.2.01.0001	Penyusunan Dokumen Perencanaan Perangkat Daerah	3.660.000,00	3.473.000,00	0,00	0,00	0,00	0,00	0,00	0,00
6.01	6.01.0.00.0.00.01.0000	6.01.01.2.01.0002	Koordinasi dan Penyusunan Dokumen RKA-SKPD	3.030.000,00	2.705.000,00	0,00	0,00	0,00	0,00	0,00	0,00
6.01	6.01.0.00.0.00.01.0000	6.01.01.2.01.0004	Koordinasi dan Penyusunan DPA-SKPD	3.130.000,00	3.003.900,00	0,00	0,00	0,00	0,00	0,00	0,00
6.01	6.01.0.00.0.00.01.0000	6.01.01.2.01.0005	Koordinasi dan Penyusunan Perubahan DPA- SKPD	3.206.000,00	3.079.960,00	0,00	0,00	0,00	0,00	0,00	0,00
6.01	6.01.0.00.0.00.01.0000	6.01.01.2.01.0006	Koordinasi dan Penyusunan Laporan Capaian Kinerja dan Ikhtisar Realisasi Kinerja SKPD	4.630.000,00	4.464.600,00	0,00	0,00	0,00	0,00	0,00	0,00
6.01	6.01.0.00.0.00.01.0000	6.01.01.2.02	Administrasi Keuangan Perangkat Daerah	6.705.072.436,00	6.252.277.653,00	0,00	0,00	0,00	0,00	0,00	0,00
6.01	6.01.0.00.0.00.01.0000	6.01.01.2.02.0001	Penyediaan Gaji dan Tunjangan ASN	6.515.880.936,00	6.106.661.279,00	0,00	0,00	0,00	0,00	0,00	0,00
6.01	6.01.0.00.0.00.01.0000	6.01.01.2.02.0003	Pelaksanaan Penatausahaan dan Pengujian/Verifikasi Keuangan SKPD	175.760.000,00	132.800.894,00	0,00	0,00	0,00	0,00	0,00	0,00
6.01	6.01.0.00.0.00.01.0000	6.01.01.2.02.0004	Koordinasi dan Pelaksanaan Akuntansi SKPD	3.295.000,00	3.136.640,00	0,00	0,00	0,00	0,00	0,00	0,00
6.01	6.01.0.00.0.00.01.0000	6.01.01.2.02.0005	Koordinasi dan Penyusunan Laporan Keuangan Akhir Tahun SKPD	3.710.500,00	3.557.560,00	0,00	0,00	0,00	0,00	0,00	0,00
6.01	6.01.0.00.0.00.01.0000	6.01.01.2.02.0007	Koordinasi dan Penyusunan Laporan Keuangan Bulanan/ Triwulanan/ Semesteran SKPD	3.372.000,00	3.214.640,00	0,00	0,00	0,00	0,00	0,00	0,00
6.01	6.01.0.00.0.00.01.0000	6.01.01.2.02.0008	Penyusunan Pelaporan dan Analisis Prognosis Realisasi Anggaran	3.054.000,00	2.906.640,00	0,00	0,00	0,00	0,00	0,00	0,00
6.01	6.01.0.00.0.00.01.0000	6.01.01.2.05	Administrasi Kepegawaian Perangkat Daerah	690.323.195,00	689.907.588,00	0,00	0,00	0,00	0,00	0,00	0,00
6.01	6.01.0.00.0.00.01.0000	6.01.01.2.05.0002	Pengadaan Pakaian Dinas beserta Atribut Kelengkapannya	27.450.000,00	27.084.000,00	0,00	0,00	0,00	0,00	0,00	0,00
6.01	6.01.0.00.0.00.01.0000	6.01.01.2.05.0009	Pendidikan dan Pelatihan Pegawai Berdasarkan Tugas dan Fungsi	662.873.195,00	662.823.588,00	0,00	0,00	0,00	0,00	0,00	0,00

Kode			Uraian Urusan, Organisasi, Program, Kegiatan dan Sub Kegiatan	Kelompok Belanja							
				Operasi		Modal		Tak Terduga		Transfer	
				Anggaran	Realisasi	Anggaran	Realisasi	Anggaran	Realisasi	Anggaran	Realisasi
1			2	3	4	5	6	7	8	9	10
6.01	6.01.0.00.0.00.01.0000	6.01.01.2.06	Administrasi Umum Perangkat Daerah	574.462.000,00	569.764.936,00	135.977.788,00	132.145.500,00	0,00	0,00	0,00	0,00
6.01	6.01.0.00.0.00.01.0000	6.01.01.2.06.0001	Penyediaan Komponen Instalasi Listrik/Penerangan Bangunan Kantor	12.051.000,00	12.028.200,00	0,00	0,00	0,00	0,00	0,00	0,00
6.01	6.01.0.00.0.00.01.0000	6.01.01.2.06.0002	Penyediaan Peralatan dan Perlengkapan Kantor	0,00	0,00	135.977.788,00	132.145.500,00	0,00	0,00	0,00	0,00
6.01	6.01.0.00.0.00.01.0000	6.01.01.2.06.0004	Penyediaan Bahan Logistik Kantor	271.034.000,00	268.441.000,00	0,00	0,00	0,00	0,00	0,00	0,00
6.01	6.01.0.00.0.00.01.0000	6.01.01.2.06.0005	Penyediaan Barang Cetakan dan Penggandaan	35.100.000,00	33.170.000,00	0,00	0,00	0,00	0,00	0,00	0,00
6.01	6.01.0.00.0.00.01.0000	6.01.01.2.06.0006	Penyediaan Bahan Bacaan dan Peraturan Perundang-undangan	4.800.000,00	4.800.000,00	0,00	0,00	0,00	0,00	0,00	0,00
6.01	6.01.0.00.0.00.01.0000	6.01.01.2.06.0009	Penyelenggaraan Rapat Koordinasi dan Konsultasi SKPD	251.477.000,00	251.325.736,00	0,00	0,00	0,00	0,00	0,00	0,00
6.01	6.01.0.00.0.00.01.0000	6.01.01.2.07	Pengadaan Barang Milik Daerah Penunjang Urusan Pemerintah Daerah	0,00	0,00	200.000.000,00	199.842.063,00	0,00	0,00	0,00	0,00
6.01	6.01.0.00.0.00.01.0000	6.01.01.2.07.0010	Pengadaan Sarana dan Prasarana Gedung Kantor atau Bangunan Lainnya	0,00	0,00	200.000.000,00	199.842.063,00	0,00	0,00	0,00	0,00
6.01	6.01.0.00.0.00.01.0000	6.01.01.2.08	Penyediaan Jasa Penunjang Urusan Pemerintahan Daerah	268.479.148,00	261.584.726,00	0,00	0,00	0,00	0,00	0,00	0,00
6.01	6.01.0.00.0.00.01.0000	6.01.01.2.08.0001	Penyediaan Jasa Surat Menyurat	5.500.000,00	5.377.500,00	0,00	0,00	0,00	0,00	0,00	0,00
6.01	6.01.0.00.0.00.01.0000	6.01.01.2.08.0002	Penyediaan Jasa Komunikasi, Sumber Daya Air dan Listrik	64.625.159,00	61.091.109,00	0,00	0,00	0,00	0,00	0,00	0,00
6.01	6.01.0.00.0.00.01.0000	6.01.01.2.08.0003	Penyediaan Jasa Peralatan dan Perlengkapan Kantor	28.920.000,00	28.080.900,00	0,00	0,00	0,00	0,00	0,00	0,00
6.01	6.01.0.00.0.00.01.0000	6.01.01.2.08.0004	Penyediaan Jasa Pelayanan Umum Kantor	169.433.989,00	167.035.217,00	0,00	0,00	0,00	0,00	0,00	0,00
6.01	6.01.0.00.0.00.01.0000	6.01.01.2.09	Pemeliharaan Barang Milik Daerah Penunjang Urusan Pemerintahan Daerah	100.126.433,00	98.235.100,00	0,00	0,00	0,00	0,00	0,00	0,00
6.01	6.01.0.00.0.00.01.0000	6.01.01.2.09.0002	Penyediaan Jasa Pemeliharaan, Biaya Pemeliharaan, Pajak dan Perizinan Kendaraan Dinas Operasional atau Lapangan	7.797.233,00	7.690.500,00	0,00	0,00	0,00	0,00	0,00	0,00
6.01	6.01.0.00.0.00.01.0000	6.01.01.2.09.0006	Pemeliharaan Peralatan dan Mesin Lainnya	92.329.200,00	90.544.600,00	0,00	0,00	0,00	0,00	0,00	0,00
6.01	6.01.0.00.0.00.01.0000	6.01.02	PROGRAM PENYELENGGARAAN PENGAWASAN	2.354.258.000,00	2.349.741.990,00	0,00	0,00	0,00	0,00	0,00	0,00
6.01	6.01.0.00.0.00.01.0000	6.01.02.2.01	Penyelenggaraan Pengawasan Internal	1.940.044.000,00	1.936.434.630,00	0,00	0,00	0,00	0,00	0,00	0,00
6.01	6.01.0.00.0.00.01.0000	6.01.02.2.01.0001	Pengawasan Kinerja Pemerintah Daerah	38.199.000,00	37.624.700,00	0,00	0,00	0,00	0,00	0,00	0,00
6.01	6.01.0.00.0.00.01.0000	6.01.02.2.01.0002	Pengawasan Keuangan Pemerintah Daerah	535.835.000,00	533.394.950,00	0,00	0,00	0,00	0,00	0,00	0,00
6.01	6.01.0.00.0.00.01.0000	6.01.02.2.01.0004	Reviu Laporan Keuangan	278.185.000,00	277.880.000,00	0,00	0,00	0,00	0,00	0,00	0,00
6.01	6.01.0.00.0.00.01.0000	6.01.02.2.01.0005	Pengawasan Desa	294.460.000,00	294.455.000,00	0,00	0,00	0,00	0,00	0,00	0,00
6.01	6.01.0.00.0.00.01.0000	6.01.02.2.01.0007	Monitoring dan Evaluasi Tindak Lanjut Hasil Pemeriksaan BPK RI dan Tindak Lanjut Hasil Pemeriksaan APIP	793.365.000,00	793.079.980,00	0,00	0,00	0,00	0,00	0,00	0,00
6.01	6.01.0.00.0.00.01.0000	6.01.02.2.02	Penyelenggaraan Pengawasan dengan Tujuan Tertentu	414.214.000,00	413.307.360,00	0,00	0,00	0,00	0,00	0,00	0,00
6.01	6.01.0.00.0.00.01.0000	6.01.02.2.02.0001	Penanganan Penyelesaian Kerugian Negara/Daerah	26.612.000,00	26.188.160,00	0,00	0,00	0,00	0,00	0,00	0,00
6.01	6.01.0.00.0.00.01.0000	6.01.02.2.02.0002	Pengawasan dengan Tujuan Tertentu	387.602.000,00	387.119.200,00	0,00	0,00	0,00	0,00	0,00	0,00
6.01	6.01.0.00.0.00.01.0000	6.01.03	PROGRAM PERUMUSAN KEBIJAKAN, PENDAMPINGAN DAN ASISTENSI	333.110.000,00	332.130.780,00	0,00	0,00	0,00	0,00	0,00	0,00
6.01	6.01.0.00.0.00.01.0000	6.01.03.2.01	Perumusan Kebijakan Teknis di Bidang Pengawasan dan Fasilitasi Pengawasan	4.460.000,00	4.372.800,00	0,00	0,00	0,00	0,00	0,00	0,00
6.01	6.01.0.00.0.00.01.0000	6.01.03.2.01.0001	Perumusan Kebijakan Teknis di Bidang Pengawasan	4.460.000,00	4.372.800,00	0,00	0,00	0,00	0,00	0,00	0,00
6.01	6.01.0.00.0.00.01.0000	6.01.03.2.02	Pendampingan dan Asistensi	328.650.000,00	327.757.980,00	0,00	0,00	0,00	0,00	0,00	0,00
6.01	6.01.0.00.0.00.01.0000	6.01.03.2.02.0001	Pendampingan dan Asistensi Urusan Pemerintahan Daerah	284.995.000,00	284.548.080,00	0,00	0,00	0,00	0,00	0,00	0,00
6.01	6.01.0.00.0.00.01.0000	6.01.03.2.02.0002	Pendampingan, Asistensi, Verifikasi, dan Penilaian Reformasi Birokrasi	4.556.000,00	4.459.080,00	0,00	0,00	0,00	0,00	0,00	0,00
6.01	6.01.0.00.0.00.01.0000	6.01.03.2.02.0003	Koordinasi, Monitoring dan Evaluasi serta Verifikasi Pencegahan dan Pemberantasan Korupsi	22.035.000,00	21.858.000,00	0,00	0,00	0,00	0,00	0,00	0,00
6.01	6.01.0.00.0.00.01.0000	6.01.03.2.02.0004	Pendampingan, Asistensi dan Verifikasi Penegakan Integritas	17.064.000,00	16.892.820,00	0,00	0,00	0,00	0,00	0,00	0,00
7			UNSUR KEWILAYAHAN	62.525.483.273,00	57.899.575.009,68	236.684.184,00	235.149.200,00	0,00	0,00	0,00	0,00
7.01			KECAMATAN	62.525.483.273,00	57.899.575.009,68	236.684.184,00	235.149.200,00	0,00	0,00	0,00	0,00
7.01	7.01.0.00.0.00.01.0000		KECAMATAN PUTUSSIBAU UTARA	6.698.023.650,00	6.357.481.473,00	0,00	0,00	0,00	0,00	0,00	0,00
7.01	7.01.0.00.0.00.01.0000	7.01.01	PROGRAM PENUNJANG URUSAN PEMERINTAHAN DAERAH KABUPATEN/KOTA	6.063.275.050,00	5.723.432.873,00	0,00	0,00	0,00	0,00	0,00	0,00
7.01	7.01.0.00.0.00.01.0000	7.01.01.2.01	Perencanaan, Penganggaran, dan Evaluasi Kinerja Perangkat Daerah	15.154.000,00	15.154.000,00	0,00	0,00	0,00	0,00	0,00	0,00
7.01	7.01.0.00.0.00.01.0000	7.01.01.2.01.0003	Koordinasi dan Penyusunan Dokumen Perubahan RKA-SKPD	8.056.000,00	8.056.000,00	0,00	0,00	0,00	0,00	0,00	0,00

Kode			Uraian Urusan, Organisasi, Program, Kegiatan dan Sub Kegiatan	Kelompok Belanja							
				Operasi		Modal		Tak Terduga		Transfer	
				Anggaran	Realisasi	Anggaran	Realisasi	Anggaran	Realisasi	Anggaran	Realisasi
1			2	3	4	5	6	7	8	9	10
7.01	7.01.0.00.0.00.01.0000	7.01.01.2.01.0006	Koordinasi dan Penyusunan Laporan Capaian Kinerja dan Ikhtisar Realisasi Kinerja SKPD	7.098.000,00	7.098.000,00	0,00	0,00	0,00	0,00	0,00	0,00
7.01	7.01.0.00.0.00.01.0000	7.01.01.2.02	Administrasi Keuangan Perangkat Daerah	5.346.129.165,00	5.029.843.083,00	0,00	0,00	0,00	0,00	0,00	0,00
7.01	7.01.0.00.0.00.01.0000	7.01.01.2.02.0001	Penyediaan Gaji dan Tunjangan ASN	5.159.406.165,00	4.843.124.083,00	0,00	0,00	0,00	0,00	0,00	0,00
7.01	7.01.0.00.0.00.01.0000	7.01.01.2.02.0003	Pelaksanaan Penatausahaan dan Pengujian/Verifikasi Keuangan SKPD	173.900.000,00	173.900.000,00	0,00	0,00	0,00	0,00	0,00	0,00
7.01	7.01.0.00.0.00.01.0000	7.01.01.2.02.0005	Koordinasi dan Penyusunan Laporan Keuangan Akhir Tahun SKPD	12.823.000,00	12.819.000,00	0,00	0,00	0,00	0,00	0,00	0,00
7.01	7.01.0.00.0.00.01.0000	7.01.01.2.06	Administrasi Umum Perangkat Daerah	222.605.300,00	222.083.700,00	0,00	0,00	0,00	0,00	0,00	0,00
7.01	7.01.0.00.0.00.01.0000	7.01.01.2.06.0001	Penyediaan Komponen Instalasi Listrik/Penerangan Bangunan Kantor	4.632.000,00	4.632.000,00	0,00	0,00	0,00	0,00	0,00	0,00
7.01	7.01.0.00.0.00.01.0000	7.01.01.2.06.0003	Penyediaan Peralatan Rumah Tangga	10.446.800,00	10.446.800,00	0,00	0,00	0,00	0,00	0,00	0,00
7.01	7.01.0.00.0.00.01.0000	7.01.01.2.06.0005	Penyediaan Barang Cetakan dan Penggandaan	12.321.500,00	12.200.500,00	0,00	0,00	0,00	0,00	0,00	0,00
7.01	7.01.0.00.0.00.01.0000	7.01.01.2.06.0009	Penyelenggaraan Rapat Koordinasi dan Konsultasi SKPD	195.205.000,00	194.804.400,00	0,00	0,00	0,00	0,00	0,00	0,00
7.01	7.01.0.00.0.00.01.0000	7.01.01.2.08	Penyediaan Jasa Penunjang Urusan Pemerintahan Daerah	439.176.585,00	416.287.090,00	0,00	0,00	0,00	0,00	0,00	0,00
7.01	7.01.0.00.0.00.01.0000	7.01.01.2.08.0001	Penyediaan Jasa Surat Menyurat	4.050.000,00	4.050.000,00	0,00	0,00	0,00	0,00	0,00	0,00
7.01	7.01.0.00.0.00.01.0000	7.01.01.2.08.0002	Penyediaan Jasa Komunikasi, Sumber Daya Air dan Listrik	36.000.000,00	26.878.464,00	0,00	0,00	0,00	0,00	0,00	0,00
7.01	7.01.0.00.0.00.01.0000	7.01.01.2.08.0004	Penyediaan Jasa Pelayanan Umum Kantor	399.126.585,00	385.358.626,00	0,00	0,00	0,00	0,00	0,00	0,00
7.01	7.01.0.00.0.00.01.0000	7.01.01.2.09	Pemeliharaan Barang Milik Daerah Penunjang Urusan Pemerintahan Daerah	40.210.000,00	40.065.000,00	0,00	0,00	0,00	0,00	0,00	0,00
7.01	7.01.0.00.0.00.01.0000	7.01.01.2.09.0002	Penyediaan Jasa Pemeliharaan, Biaya Pemeliharaan, Pajak dan Perizinan Kendaraan Dinas Operasional atau Lapangan	5.520.000,00	5.520.000,00	0,00	0,00	0,00	0,00	0,00	0,00
7.01	7.01.0.00.0.00.01.0000	7.01.01.2.09.0006	Pemeliharaan Peralatan dan Mesin Lainnya	34.690.000,00	34.545.000,00	0,00	0,00	0,00	0,00	0,00	0,00
7.01	7.01.0.00.0.00.01.0000	7.01.02	PROGRAM PENYELENGGARAAN PEMERINTAHAN DAN PELAYANAN PUBLIK	19.193.000,00	19.193.000,00	0,00	0,00	0,00	0,00	0,00	0,00
7.01	7.01.0.00.0.00.01.0000	7.01.02.2.01	Koordinasi Penyelenggaraan Kegiatan Pemerintahan di Tingkat Kecamatan	19.193.000,00	19.193.000,00	0,00	0,00	0,00	0,00	0,00	0,00
7.01	7.01.0.00.0.00.01.0000	7.01.02.2.01.0002	Peningkatan Efektifitas Kegiatan Pemerintahan di Tingkat Kecamatan	19.193.000,00	19.193.000,00	0,00	0,00	0,00	0,00	0,00	0,00
7.01	7.01.0.00.0.00.01.0000	7.01.03	PROGRAM PEMBERDAYAAN MASYARAKAT DESA DAN KELURAHAN	589.405.600,00	588.705.600,00	0,00	0,00	0,00	0,00	0,00	0,00
7.01	7.01.0.00.0.00.01.0000	7.01.03.2.01	Koordinasi Kegiatan Pemberdayaan Desa	12.350.000,00	12.000.000,00	0,00	0,00	0,00	0,00	0,00	0,00
7.01	7.01.0.00.0.00.01.0000	7.01.03.2.01.0001	Peningkatan Partisipasi Masyarakat dalam Forum Musyawarah Perencanaan Pembangunan di Desa	12.350.000,00	12.000.000,00	0,00	0,00	0,00	0,00	0,00	0,00
7.01	7.01.0.00.0.00.01.0000	7.01.03.2.02	Kegiatan Pemberdayaan Kelurahan	554.355.600,00	554.005.600,00	0,00	0,00	0,00	0,00	0,00	0,00
7.01	7.01.0.00.0.00.01.0000	7.01.03.2.02.0001	Peningkatan Partisipasi Masyarakat dalam Forum Musyawarah Perencanaan Pembangunan di Kelurahan	14.260.000,00	14.260.000,00	0,00	0,00	0,00	0,00	0,00	0,00
7.01	7.01.0.00.0.00.01.0000	7.01.03.2.02.0002	Pembangunan Sarana dan Prasarana Kelurahan	98.503.000,00	98.153.000,00	0,00	0,00	0,00	0,00	0,00	0,00
7.01	7.01.0.00.0.00.01.0000	7.01.03.2.02.0003	Pemberdayaan Masyarakat di Kelurahan	441.592.600,00	441.592.600,00	0,00	0,00	0,00	0,00	0,00	0,00
7.01	7.01.0.00.0.00.01.0000	7.01.03.2.03	Pemberdayaan Lembaga Kemasyarakatan Tingkat Kecamatan	22.700.000,00	22.700.000,00	0,00	0,00	0,00	0,00	0,00	0,00
7.01	7.01.0.00.0.00.01.0000	7.01.03.2.03.0002	Peningkatan Kapasitas Lembaga Kemasyarakatan	22.700.000,00	22.700.000,00	0,00	0,00	0,00	0,00	0,00	0,00
7.01	7.01.0.00.0.00.01.0000	7.01.04	PROGRAM KOORDINASI KETENTRAMAN DAN KETERTIBAN UMUM	12.350.000,00	12.350.000,00	0,00	0,00	0,00	0,00	0,00	0,00
7.01	7.01.0.00.0.00.01.0000	7.01.04.2.01	Koordinasi Upaya Penyelenggaraan Ketenteraman dan Ketertiban Umum	12.350.000,00	12.350.000,00	0,00	0,00	0,00	0,00	0,00	0,00
7.01	7.01.0.00.0.00.01.0000	7.01.04.2.01.0001	Sinergitas dengan Kepolisian Negara Republik Indonesia, Tentara Nasional Indonesia dan Instansi Vertikal di Wilayah Kecamatan	12.350.000,00	12.350.000,00	0,00	0,00	0,00	0,00	0,00	0,00
7.01	7.01.0.00.0.00.01.0000	7.01.05	PROGRAM PENYELENGGARAAN URUSAN PEMERINTAHAN UMUM	7.900.000,00	7.900.000,00	0,00	0,00	0,00	0,00	0,00	0,00
7.01	7.01.0.00.0.00.01.0000	7.01.05.2.01	Penyelenggaraan Urusan Pemerintahan Umum Sesuai Penugasan Kepala Daerah	7.900.000,00	7.900.000,00	0,00	0,00	0,00	0,00	0,00	0,00
7.01	7.01.0.00.0.00.01.0000	7.01.05.2.01.0008	Pelaksanaan Tugas Forum Koordinasi Pimpinan di Kecamatan	7.900.000,00	7.900.000,00	0,00	0,00	0,00	0,00	0,00	0,00
7.01	7.01.0.00.0.00.01.0000	7.01.06	PROGRAM PEMBINAAN DAN PENGAWASAN PEMERINTAHAN DESA	5.900.000,00	5.900.000,00	0,00	0,00	0,00	0,00	0,00	0,00

Kode			Uraian Urusan, Organisasi, Program, Kegiatan dan Sub Kegiatan	Kelompok Belanja							
				Operasi		Modal		Tak Terduga		Transfer	
				Anggaran	Realisasi	Anggaran	Realisasi	Anggaran	Realisasi	Anggaran	Realisasi
1			2	3	4	5	6	7	8	9	10
7.01	7.01.0.00.0.00.01.0000	7.01.06.2.01	Fasilitasi, Rekomendasi dan Koordinasi Pembinaan dan Pengawasan Pemerintahan Desa	5.900.000,00	5.900.000,00	0,00	0,00	0,00	0,00	0,00	0,00
7.01	7.01.0.00.0.00.01.0000	7.01.06.2.01.0002	Fasilitasi Administrasi Tata Pemerintahan Desa	5.900.000,00	5.900.000,00	0,00	0,00	0,00	0,00	0,00	0,00
7.01	7.01.0.00.0.00.02.0000		KECAMATAN PUTUSSIBAU SELATAN	7.279.286.000,00	6.881.500.486,00	0,00	0,00	0,00	0,00	0,00	0,00
7.01	7.01.0.00.0.00.02.0000	7.01.01	PROGRAM PENUNJANG URUSAN PEMERINTAHAN DAERAH KABUPATEN/KOTA	6.950.647.000,00	6.562.861.486,00	0,00	0,00	0,00	0,00	0,00	0,00
7.01	7.01.0.00.0.00.02.0000	7.01.01.2.01	Perencanaan, Penganggaran, dan Evaluasi Kinerja Perangkat Daerah	16.070.000,00	16.070.000,00	0,00	0,00	0,00	0,00	0,00	0,00
7.01	7.01.0.00.0.00.02.0000	7.01.01.2.01.0004	Koordinasi dan Penyusunan DPA-SKPD	16.070.000,00	16.070.000,00	0,00	0,00	0,00	0,00	0,00	0,00
7.01	7.01.0.00.0.00.02.0000	7.01.01.2.02	Administrasi Keuangan Perangkat Daerah	6.201.652.023,00	5.899.285.198,00	0,00	0,00	0,00	0,00	0,00	0,00
7.01	7.01.0.00.0.00.02.0000	7.01.01.2.02.0001	Penyediaan Gaji dan Tunjangan ASN	5.944.182.023,00	5.659.335.198,00	0,00	0,00	0,00	0,00	0,00	0,00
7.01	7.01.0.00.0.00.02.0000	7.01.01.2.02.0003	Pelaksanaan Penatausahaan dan Pengujian/Verifikasi Keuangan SKPD	241.320.000,00	223.800.000,00	0,00	0,00	0,00	0,00	0,00	0,00
7.01	7.01.0.00.0.00.02.0000	7.01.01.2.02.0005	Koordinasi dan Penyusunan Laporan Keuangan Akhir Tahun SKPD	16.150.000,00	16.150.000,00	0,00	0,00	0,00	0,00	0,00	0,00
7.01	7.01.0.00.0.00.02.0000	7.01.01.2.05	Administrasi Kepegawaian Perangkat Daerah	119.605.000,00	66.054.880,00	0,00	0,00	0,00	0,00	0,00	0,00
7.01	7.01.0.00.0.00.02.0000	7.01.01.2.05.0002	Pengadaan Pakaian Dinas beserta Atribut Kelengkapannya	67.000.000,00	66.054.880,00	0,00	0,00	0,00	0,00	0,00	0,00
7.01	7.01.0.00.0.00.02.0000	7.01.01.2.05.0011	Bimbingan Teknis Implementasi Peraturan Perundang-Undangan	52.605.000,00	0,00	0,00	0,00	0,00	0,00	0,00	0,00
7.01	7.01.0.00.0.00.02.0000	7.01.01.2.06	Administrasi Umum Perangkat Daerah	506.209.977,00	486.020.996,00	0,00	0,00	0,00	0,00	0,00	0,00
7.01	7.01.0.00.0.00.02.0000	7.01.01.2.06.0001	Penyediaan Komponen Instalasi Listrik/Penerangan Bangunan Kantor	18.800.000,00	18.800.000,00	0,00	0,00	0,00	0,00	0,00	0,00
7.01	7.01.0.00.0.00.02.0000	7.01.01.2.06.0002	Penyediaan Peralatan dan Perlengkapan Kantor	55.114.500,00	55.114.500,00	0,00	0,00	0,00	0,00	0,00	0,00
7.01	7.01.0.00.0.00.02.0000	7.01.01.2.06.0003	Penyediaan Peralatan Rumah Tangga	206.766.977,00	206.230.496,00	0,00	0,00	0,00	0,00	0,00	0,00
7.01	7.01.0.00.0.00.02.0000	7.01.01.2.06.0004	Penyediaan Bahan Logistik Kantor	21.120.000,00	21.120.000,00	0,00	0,00	0,00	0,00	0,00	0,00
7.01	7.01.0.00.0.00.02.0000	7.01.01.2.06.0005	Penyediaan Barang Cetakan dan Penggandaan	18.508.500,00	18.508.500,00	0,00	0,00	0,00	0,00	0,00	0,00
7.01	7.01.0.00.0.00.02.0000	7.01.01.2.06.0009	Penyelenggaraan Rapat Koordinasi dan Konsultasi SKPD	185.900.000,00	166.247.500,00	0,00	0,00	0,00	0,00	0,00	0,00
7.01	7.01.0.00.0.00.02.0000	7.01.01.2.08	Penyediaan Jasa Penunjang Urusan Pemerintahan Daerah	86.040.000,00	74.360.412,00	0,00	0,00	0,00	0,00	0,00	0,00
7.01	7.01.0.00.0.00.02.0000	7.01.01.2.08.0001	Penyediaan Jasa Surat Menyurat	12.190.000,00	12.190.000,00	0,00	0,00	0,00	0,00	0,00	0,00
7.01	7.01.0.00.0.00.02.0000	7.01.01.2.08.0002	Penyediaan Jasa Komunikasi, Sumber Daya Air dan Listrik	52.800.000,00	41.120.412,00	0,00	0,00	0,00	0,00	0,00	0,00
7.01	7.01.0.00.0.00.02.0000	7.01.01.2.08.0003	Penyediaan Jasa Peralatan dan Perlengkapan Kantor	21.050.000,00	21.050.000,00	0,00	0,00	0,00	0,00	0,00	0,00
7.01	7.01.0.00.0.00.02.0000	7.01.01.2.09	Pemeliharaan Barang Milik Daerah Penunjang Urusan Pemerintahan Daerah	21.070.000,00	21.070.000,00	0,00	0,00	0,00	0,00	0,00	0,00
7.01	7.01.0.00.0.00.02.0000	7.01.01.2.09.0006	Pemeliharaan Peralatan dan Mesin Lainnya	21.070.000,00	21.070.000,00	0,00	0,00	0,00	0,00	0,00	0,00
7.01	7.01.0.00.0.00.02.0000	7.01.03	PROGRAM PEMBERDAYAAN MASYARAKAT DESA DAN KELURAHAN	328.639.000,00	318.639.000,00	0,00	0,00	0,00	0,00	0,00	0,00
7.01	7.01.0.00.0.00.02.0000	7.01.03.2.01	Koordinasi Kegiatan Pemberdayaan Desa	8.824.000,00	8.824.000,00	0,00	0,00	0,00	0,00	0,00	0,00
7.01	7.01.0.00.0.00.02.0000	7.01.03.2.01.0001	Peningkatan Partisipasi Masyarakat dalam Forum Musyawarah Perencanaan Pembangunan di Desa	8.824.000,00	8.824.000,00	0,00	0,00	0,00	0,00	0,00	0,00
7.01	7.01.0.00.0.00.02.0000	7.01.03.2.02	Kegiatan Pemberdayaan Kelurahan	294.815.000,00	286.815.000,00	0,00	0,00	0,00	0,00	0,00	0,00
7.01	7.01.0.00.0.00.02.0000	7.01.03.2.02.0001	Peningkatan Partisipasi Masyarakat dalam Forum Musyawarah Perencanaan Pembangunan di Kelurahan	12.615.000,00	12.615.000,00	0,00	0,00	0,00	0,00	0,00	0,00
7.01	7.01.0.00.0.00.02.0000	7.01.03.2.02.0003	Pemberdayaan Masyarakat di Kelurahan	282.200.000,00	274.200.000,00	0,00	0,00	0,00	0,00	0,00	0,00
7.01	7.01.0.00.0.00.02.0000	7.01.03.2.03	Pemberdayaan Lembaga Kemasyarakatan Tingkat Kecamatan	25.000.000,00	23.000.000,00	0,00	0,00	0,00	0,00	0,00	0,00
7.01	7.01.0.00.0.00.02.0000	7.01.03.2.03.0003	Penyediaan Sarana dan Prasarana Lembaga Kemasyarakatan	25.000.000,00	23.000.000,00	0,00	0,00	0,00	0,00	0,00	0,00
7.01	7.01.0.00.0.00.03.0000		KECAMATAN BIKA	1.780.828.000,00	1.599.082.348,00	0,00	0,00	0,00	0,00	0,00	0,00
7.01	7.01.0.00.0.00.03.0000	7.01.01	PROGRAM PENUNJANG URUSAN PEMERINTAHAN DAERAH KABUPATEN/KOTA	1.746.027.500,00	1.564.281.848,00	0,00	0,00	0,00	0,00	0,00	0,00
7.01	7.01.0.00.0.00.03.0000	7.01.01.2.01	Perencanaan, Penganggaran, dan Evaluasi Kinerja Perangkat Daerah	6.458.500,00	6.458.500,00	0,00	0,00	0,00	0,00	0,00	0,00
7.01	7.01.0.00.0.00.03.0000	7.01.01.2.01.0002	Koordinasi dan Penyusunan Dokumen RKA-SKPD	6.458.500,00	6.458.500,00	0,00	0,00	0,00	0,00	0,00	0,00
7.01	7.01.0.00.0.00.03.0000	7.01.01.2.02	Administrasi Keuangan Perangkat Daerah	1.488.210.087,00	1.313.314.202,00	0,00	0,00	0,00	0,00	0,00	0,00
7.01	7.01.0.00.0.00.03.0000	7.01.01.2.02.0001	Penyediaan Gaji dan Tunjangan ASN	1.409.373.087,00	1.234.477.202,00	0,00	0,00	0,00	0,00	0,00	0,00

Kode			Uraian Urusan, Organisasi, Program, Kegiatan dan Sub Kegiatan	Kelompok Belanja							
				Operasi		Modal		Tak Terduga		Transfer	
				Anggaran	Realisasi	Anggaran	Realisasi	Anggaran	Realisasi	Anggaran	Realisasi
1			2	3	4	5	6	7	8	9	10
7.01	7.01.0.00.0.00.03.0000	7.01.01.2.02.0003	Pelaksanaan Penatausahaan dan Pengujian/Verifikasi Keuangan SKPD	72.362.500,00	72.362.500,00	0,00	0,00	0,00	0,00	0,00	0,00
7.01	7.01.0.00.0.00.03.0000	7.01.01.2.02.0005	Koordinasi dan Penyusunan Laporan Keuangan Akhir Tahun SKPD	6.474.500,00	6.474.500,00	0,00	0,00	0,00	0,00	0,00	0,00
7.01	7.01.0.00.0.00.03.0000	7.01.01.2.06	Administrasi Umum Perangkat Daerah	138.796.500,00	138.776.500,00	0,00	0,00	0,00	0,00	0,00	0,00
7.01	7.01.0.00.0.00.03.0000	7.01.01.2.06.0001	Penyediaan Komponen Instalasi Listrik/Penerangan Bangunan Kantor	12.700.000,00	12.680.000,00	0,00	0,00	0,00	0,00	0,00	0,00
7.01	7.01.0.00.0.00.03.0000	7.01.01.2.06.0002	Penyediaan Peralatan dan Perlengkapan Kantor	31.283.500,00	31.283.500,00	0,00	0,00	0,00	0,00	0,00	0,00
7.01	7.01.0.00.0.00.03.0000	7.01.01.2.06.0003	Penyediaan Peralatan Rumah Tangga	16.309.000,00	16.309.000,00	0,00	0,00	0,00	0,00	0,00	0,00
7.01	7.01.0.00.0.00.03.0000	7.01.01.2.06.0005	Penyediaan Barang Cetakan dan Penggandaan	30.823.000,00	30.823.000,00	0,00	0,00	0,00	0,00	0,00	0,00
7.01	7.01.0.00.0.00.03.0000	7.01.01.2.06.0008	Fasilitasi Kunjungan Tamu	18.375.000,00	18.375.000,00	0,00	0,00	0,00	0,00	0,00	0,00
7.01	7.01.0.00.0.00.03.0000	7.01.01.2.06.0009	Penyelenggaraan Rapat Koordinasi dan Konsultasi SKPD	29.306.000,00	29.306.000,00	0,00	0,00	0,00	0,00	0,00	0,00
7.01	7.01.0.00.0.00.03.0000	7.01.01.2.08	Penyediaan Jasa Penunjang Urusan Pemerintahan Daerah	89.486.413,00	82.656.646,00	0,00	0,00	0,00	0,00	0,00	0,00
7.01	7.01.0.00.0.00.03.0000	7.01.01.2.08.0001	Penyediaan Jasa Surat Menyurat	6.454.000,00	6.452.000,00	0,00	0,00	0,00	0,00	0,00	0,00
7.01	7.01.0.00.0.00.03.0000	7.01.01.2.08.0002	Penyediaan Jasa Komunikasi, Sumber Daya Air dan Listrik	17.822.500,00	10.997.425,00	0,00	0,00	0,00	0,00	0,00	0,00
7.01	7.01.0.00.0.00.03.0000	7.01.01.2.08.0004	Penyediaan Jasa Pelayanan Umum Kantor	65.209.913,00	65.207.221,00	0,00	0,00	0,00	0,00	0,00	0,00
7.01	7.01.0.00.0.00.03.0000	7.01.01.2.09	Pemeliharaan Barang Milik Daerah Penunjang Urusan Pemerintahan Daerah	23.076.000,00	23.076.000,00	0,00	0,00	0,00	0,00	0,00	0,00
7.01	7.01.0.00.0.00.03.0000	7.01.01.2.09.0002	Penyediaan Jasa Pemeliharaan, Biaya Pemeliharaan, Pajak dan Perizinan Kendaraan Dinas Operasional atau Lapangan	23.076.000,00	23.076.000,00	0,00	0,00	0,00	0,00	0,00	0,00
7.01	7.01.0.00.0.00.03.0000	7.01.02	PROGRAM PENYELENGGARAAN PEMERINTAHAN DAN PELAYANAN PUBLIK	20.000.000,00	20.000.000,00	0,00	0,00	0,00	0,00	0,00	0,00
7.01	7.01.0.00.0.00.03.0000	7.01.02.2.02	Penyelenggaraan Urusan Pemerintahan yang Tidak Dilaksanakan oleh Unit Kerja Perangkat Daerah yang Ada di Kecamatan	20.000.000,00	20.000.000,00	0,00	0,00	0,00	0,00	0,00	0,00
7.01	7.01.0.00.0.00.03.0000	7.01.02.2.02.0003	Peningkatan Efektifitas Pelaksanaan Pelayanan kepada Masyarakat di Wilayah Kecamatan	20.000.000,00	20.000.000,00	0,00	0,00	0,00	0,00	0,00	0,00
7.01	7.01.0.00.0.00.03.0000	7.01.03	PROGRAM PEMBERDAYAAN MASYARAKAT DESA DAN KELURAHAN	14.800.500,00	14.800.500,00	0,00	0,00	0,00	0,00	0,00	0,00
7.01	7.01.0.00.0.00.03.0000	7.01.03.2.02	Kegiatan Pemberdayaan Kelurahan	14.800.500,00	14.800.500,00	0,00	0,00	0,00	0,00	0,00	0,00
7.01	7.01.0.00.0.00.03.0000	7.01.03.2.02.0001	Peningkatan Partisipasi Masyarakat dalam Forum Musyawarah Perencanaan Pembangunan di Kelurahan	14.800.500,00	14.800.500,00	0,00	0,00	0,00	0,00	0,00	0,00
7.01	7.01.0.00.0.00.04.0000		KECAMATAN KALIS	2.651.501.000,00	2.495.767.582,00	0,00	0,00	0,00	0,00	0,00	0,00
7.01	7.01.0.00.0.00.04.0000	7.01.01	PROGRAM PENUNJANG URUSAN PEMERINTAHAN DAERAH KABUPATEN/KOTA	2.634.701.000,00	2.478.967.582,00	0,00	0,00	0,00	0,00	0,00	0,00
7.01	7.01.0.00.0.00.04.0000	7.01.01.2.02	Administrasi Keuangan Perangkat Daerah	2.380.617.359,00	2.225.110.697,00	0,00	0,00	0,00	0,00	0,00	0,00
7.01	7.01.0.00.0.00.04.0000	7.01.01.2.02.0001	Penyediaan Gaji dan Tunjangan ASN	2.306.268.859,00	2.150.762.197,00	0,00	0,00	0,00	0,00	0,00	0,00
7.01	7.01.0.00.0.00.04.0000	7.01.01.2.02.0003	Pelaksanaan Penatausahaan dan Pengujian/Verifikasi Keuangan SKPD	72.840.000,00	72.840.000,00	0,00	0,00	0,00	0,00	0,00	0,00
7.01	7.01.0.00.0.00.04.0000	7.01.01.2.02.0005	Koordinasi dan Penyusunan Laporan Keuangan Akhir Tahun SKPD	1.508.500,00	1.508.500,00	0,00	0,00	0,00	0,00	0,00	0,00
7.01	7.01.0.00.0.00.04.0000	7.01.01.2.06	Administrasi Umum Perangkat Daerah	86.942.000,00	86.942.000,00	0,00	0,00	0,00	0,00	0,00	0,00
7.01	7.01.0.00.0.00.04.0000	7.01.01.2.06.0001	Penyediaan Komponen Instalasi Listrik/Penerangan Bangunan Kantor	902.000,00	902.000,00	0,00	0,00	0,00	0,00	0,00	0,00
7.01	7.01.0.00.0.00.04.0000	7.01.01.2.06.0005	Penyediaan Barang Cetakan dan Penggandaan	1.740.000,00	1.740.000,00	0,00	0,00	0,00	0,00	0,00	0,00
7.01	7.01.0.00.0.00.04.0000	7.01.01.2.06.0009	Penyelenggaraan Rapat Koordinasi dan Konsultasi SKPD	84.300.000,00	84.300.000,00	0,00	0,00	0,00	0,00	0,00	0,00
7.01	7.01.0.00.0.00.04.0000	7.01.01.2.08	Penyediaan Jasa Penunjang Urusan Pemerintahan Daerah	136.281.641,00	136.054.885,00	0,00	0,00	0,00	0,00	0,00	0,00
7.01	7.01.0.00.0.00.04.0000	7.01.01.2.08.0001	Penyediaan Jasa Surat Menyurat	480.000,00	480.000,00	0,00	0,00	0,00	0,00	0,00	0,00
7.01	7.01.0.00.0.00.04.0000	7.01.01.2.08.0002	Penyediaan Jasa Komunikasi, Sumber Daya Air dan Listrik	8.637.900,00	8.411.144,00	0,00	0,00	0,00	0,00	0,00	0,00
7.01	7.01.0.00.0.00.04.0000	7.01.01.2.08.0004	Penyediaan Jasa Pelayanan Umum Kantor	127.163.741,00	127.163.741,00	0,00	0,00	0,00	0,00	0,00	0,00
7.01	7.01.0.00.0.00.04.0000	7.01.01.2.09	Pemeliharaan Barang Milik Daerah Penunjang Urusan Pemerintahan Daerah	30.860.000,00	30.860.000,00	0,00	0,00	0,00	0,00	0,00	0,00
7.01	7.01.0.00.0.00.04.0000	7.01.01.2.09.0006	Pemeliharaan Peralatan dan Mesin Lainnya	860.000,00	860.000,00	0,00	0,00	0,00	0,00	0,00	0,00
7.01	7.01.0.00.0.00.04.0000	7.01.01.2.09.0009	Pemeliharaan/Rehabilitasi Gedung Kantor dan Bangunan Lainnya	30.000.000,00	30.000.000,00	0,00	0,00	0,00	0,00	0,00	0,00

Kode			Uraian Urusan, Organisasi, Program, Kegiatan dan Sub Kegiatan	Kelompok Belanja							
				Operasi		Modal		Tak Terduga		Transfer	
				Anggaran	Realisasi	Anggaran	Realisasi	Anggaran	Realisasi	Anggaran	Realisasi
1			2	3	4	5	6	7	8	9	10
7.01	7.01.0.00.0.00.04.0000	7.01.03	PROGRAM PEMBERDAYAAN MASYARAKAT DESA DAN KELURAHAN	16.800.000,00	16.800.000,00	0,00	0,00	0,00	0,00	0,00	0,00
7.01	7.01.0.00.0.00.04.0000	7.01.03.2.01	Koordinasi Kegiatan Pemberdayaan Desa	6.800.000,00	6.800.000,00	0,00	0,00	0,00	0,00	0,00	0,00
7.01	7.01.0.00.0.00.04.0000	7.01.03.2.01.0001	Peningkatan Partisipasi Masyarakat dalam Forum Musyawarah Perencanaan Pembangunan di Desa	6.800.000,00	6.800.000,00	0,00	0,00	0,00	0,00	0,00	0,00
7.01	7.01.0.00.0.00.04.0000	7.01.03.2.03	Pemberdayaan Lembaga Kemasyarakatan Tingkat Kecamatan	10.000.000,00	10.000.000,00	0,00	0,00	0,00	0,00	0,00	0,00
7.01	7.01.0.00.0.00.04.0000	7.01.03.2.03.0002	Peningkatan Kapasitas Lembaga Kemasyarakatan	10.000.000,00	10.000.000,00	0,00	0,00	0,00	0,00	0,00	0,00
7.01	7.01.0.00.0.00.05.0000		KECAMATAN EMBALOH HILIR	2.211.751.000,00	1.949.678.436,08	0,00	0,00	0,00	0,00	0,00	0,00
7.01	7.01.0.00.0.00.05.0000	7.01.01	PROGRAM PENUNJANG URUSAN PEMERINTAHAN DAERAH KABUPATEN/KOTA	2.086.063.000,00	1.823.990.436,08	0,00	0,00	0,00	0,00	0,00	0,00
7.01	7.01.0.00.0.00.05.0000	7.01.01.2.01	Perencanaan, Penganggaran, dan Evaluasi Kinerja Perangkat Daerah	9.200.000,00	9.200.000,00	0,00	0,00	0,00	0,00	0,00	0,00
7.01	7.01.0.00.0.00.05.0000	7.01.01.2.01.0002	Koordinasi dan Penyusunan Dokumen RKA-SKPD	2.080.000,00	2.080.000,00	0,00	0,00	0,00	0,00	0,00	0,00
7.01	7.01.0.00.0.00.05.0000	7.01.01.2.01.0003	Koordinasi dan Penyusunan Dokumen Perubahan RKA-SKPD	1.600.000,00	1.600.000,00	0,00	0,00	0,00	0,00	0,00	0,00
7.01	7.01.0.00.0.00.05.0000	7.01.01.2.01.0004	Koordinasi dan Penyusunan DPA-SKPD	2.000.000,00	2.000.000,00	0,00	0,00	0,00	0,00	0,00	0,00
7.01	7.01.0.00.0.00.05.0000	7.01.01.2.01.0005	Koordinasi dan Penyusunan Perubahan DPA- SKPD	1.680.000,00	1.680.000,00	0,00	0,00	0,00	0,00	0,00	0,00
7.01	7.01.0.00.0.00.05.0000	7.01.01.2.01.0006	Koordinasi dan Penyusunan Laporan Capaian Kinerja dan Ikhtisar Realisasi Kinerja SKPD	1.840.000,00	1.840.000,00	0,00	0,00	0,00	0,00	0,00	0,00
7.01	7.01.0.00.0.00.05.0000	7.01.01.2.02	Administrasi Keuangan Perangkat Daerah	1.861.858.447,00	1.599.811.940,00	0,00	0,00	0,00	0,00	0,00	0,00
7.01	7.01.0.00.0.00.05.0000	7.01.01.2.02.0001	Penyediaan Gaji dan Tunjangan ASN	1.788.418.447,00	1.526.371.940,00	0,00	0,00	0,00	0,00	0,00	0,00
7.01	7.01.0.00.0.00.05.0000	7.01.01.2.02.0003	Pelaksanaan Penatausahaan dan Pengujian/Verifikasi Keuangan SKPD	73.440.000,00	73.440.000,00	0,00	0,00	0,00	0,00	0,00	0,00
7.01	7.01.0.00.0.00.05.0000	7.01.01.2.06	Administrasi Umum Perangkat Daerah	53.530.500,00	53.530.500,00	0,00	0,00	0,00	0,00	0,00	0,00
7.01	7.01.0.00.0.00.05.0000	7.01.01.2.06.0001	Penyediaan Komponen Instalasi Listrik/Penerangan Bangunan Kantor	4.756.000,00	4.756.000,00	0,00	0,00	0,00	0,00	0,00	0,00
7.01	7.01.0.00.0.00.05.0000	7.01.01.2.06.0003	Penyediaan Peralatan Rumah Tangga	2.963.000,00	2.963.000,00	0,00	0,00	0,00	0,00	0,00	0,00
7.01	7.01.0.00.0.00.05.0000	7.01.01.2.06.0005	Penyediaan Barang Cetakan dan Penggandaan	1.561.500,00	1.561.500,00	0,00	0,00	0,00	0,00	0,00	0,00
7.01	7.01.0.00.0.00.05.0000	7.01.01.2.06.0009	Penyelenggaraan Rapat Koordinasi dan Konsultasi SKPD	44.250.000,00	44.250.000,00	0,00	0,00	0,00	0,00	0,00	0,00
7.01	7.01.0.00.0.00.05.0000	7.01.01.2.08	Penyediaan Jasa Penunjang Urusan Pemerintahan Daerah	123.274.553,00	123.258.746,08	0,00	0,00	0,00	0,00	0,00	0,00
7.01	7.01.0.00.0.00.05.0000	7.01.01.2.08.0001	Penyediaan Jasa Surat Menyurat	1.896.000,00	1.896.000,00	0,00	0,00	0,00	0,00	0,00	0,00
7.01	7.01.0.00.0.00.05.0000	7.01.01.2.08.0002	Penyediaan Jasa Komunikasi, Sumber Daya Air dan Listrik	10.530.000,00	10.530.000,00	0,00	0,00	0,00	0,00	0,00	0,00
7.01	7.01.0.00.0.00.05.0000	7.01.01.2.08.0004	Penyediaan Jasa Pelayanan Umum Kantor	110.848.553,00	110.832.746,08	0,00	0,00	0,00	0,00	0,00	0,00
7.01	7.01.0.00.0.00.05.0000	7.01.01.2.09	Pemeliharaan Barang Milik Daerah Penunjang Urusan Pemerintahan Daerah	38.199.500,00	38.189.250,00	0,00	0,00	0,00	0,00	0,00	0,00
7.01	7.01.0.00.0.00.05.0000	7.01.01.2.09.0001	Penyediaan Jasa Pemeliharaan, Biaya Pemeliharaan, dan Pajak Kendaraan Perorangan Dinas atau Kendaraan Dinas Jabatan	32.979.500,00	32.969.250,00	0,00	0,00	0,00	0,00	0,00	0,00
7.01	7.01.0.00.0.00.05.0000	7.01.01.2.09.0006	Pemeliharaan Peralatan dan Mesin Lainnya	5.220.000,00	5.220.000,00	0,00	0,00	0,00	0,00	0,00	0,00
7.01	7.01.0.00.0.00.05.0000	7.01.02	PROGRAM PENYELENGGARAAN PEMERINTAHAN DAN PELAYANAN PUBLIK	59.750.000,00	59.750.000,00	0,00	0,00	0,00	0,00	0,00	0,00
7.01	7.01.0.00.0.00.05.0000	7.01.02.2.01	Koordinasi Penyelenggaraan Kegiatan Pemerintahan di Tingkat Kecamatan	50.150.000,00	50.150.000,00	0,00	0,00	0,00	0,00	0,00	0,00
7.01	7.01.0.00.0.00.05.0000	7.01.02.2.01.0002	Peningkatan Efektifitas Kegiatan Pemerintahan di Tingkat Kecamatan	50.150.000,00	50.150.000,00	0,00	0,00	0,00	0,00	0,00	0,00
7.01	7.01.0.00.0.00.05.0000	7.01.02.2.02	Penyelenggaraan Urusan Pemerintahan yang Tidak Dilaksanakan oleh Unit Kerja Perangkat Daerah yang Ada di Kecamatan	9.600.000,00	9.600.000,00	0,00	0,00	0,00	0,00	0,00	0,00
7.01	7.01.0.00.0.00.05.0000	7.01.02.2.02.0003	Peningkatan Efektifitas Pelaksanaan Pelayanan kepada Masyarakat di Wilayah Kecamatan	9.600.000,00	9.600.000,00	0,00	0,00	0,00	0,00	0,00	0,00
7.01	7.01.0.00.0.00.05.0000	7.01.03	PROGRAM PEMBERDAYAAN MASYARAKAT DESA DAN KELURAHAN	50.890.000,00	50.890.000,00	0,00	0,00	0,00	0,00	0,00	0,00
7.01	7.01.0.00.0.00.05.0000	7.01.03.2.03	Pemberdayaan Lembaga Kemasyarakatan Tingkat Kecamatan	50.890.000,00	50.890.000,00	0,00	0,00	0,00	0,00	0,00	0,00
7.01	7.01.0.00.0.00.05.0000	7.01.03.2.03.0002	Peningkatan Kapasitas Lembaga Kemasyarakatan	50.890.000,00	50.890.000,00	0,00	0,00	0,00	0,00	0,00	0,00
7.01	7.01.0.00.0.00.05.0000	7.01.04	PROGRAM KOORDINASI KETENTRAMAN DAN KETERTIBAN UMUM	2.148.000,00	2.148.000,00	0,00	0,00	0,00	0,00	0,00	0,00

Kode			Uraian Urusan, Organisasi, Program, Kegiatan dan Sub Kegiatan	Kelompok Belanja							
				Operasi		Modal		Tak Terduga		Transfer	
				Anggaran	Realisasi	Anggaran	Realisasi	Anggaran	Realisasi	Anggaran	Realisasi
1			2	3	4	5	6	7	8	9	10
7.01	7.01.0.00.0.00.05.0000	7.01.04.2.01	Koordinasi Upaya Penyelenggaraan Ketenteraman dan Ketertiban Umum	2.148.000,00	2.148.000,00	0,00	0,00	0,00	0,00	0,00	0,00
7.01	7.01.0.00.0.00.05.0000	7.01.04.2.01.0001	Sinergitas dengan Kepolisian Negara Republik Indonesia, Tentara Nasional Indonesia dan Instansi Vertikal di Wilayah Kecamatan	2.148.000,00	2.148.000,00	0,00	0,00	0,00	0,00	0,00	0,00
7.01	7.01.0.00.0.00.05.0000	7.01.06	PROGRAM PEMBINAAN DAN PENGAWASAN PEMERINTAHAN DESA	12.900.000,00	12.900.000,00	0,00	0,00	0,00	0,00	0,00	0,00
7.01	7.01.0.00.0.00.05.0000	7.01.06.2.01	Fasilitasi, Rekomendasi dan Koordinasi Pembinaan dan Pengawasan Pemerintahan Desa	12.900.000,00	12.900.000,00	0,00	0,00	0,00	0,00	0,00	0,00
7.01	7.01.0.00.0.00.05.0000	7.01.06.2.01.0001	Fasilitasi Penyusunan Peraturan Desa dan Peraturan Kepala Desa	2.220.000,00	2.220.000,00	0,00	0,00	0,00	0,00	0,00	0,00
7.01	7.01.0.00.0.00.05.0000	7.01.06.2.01.0002	Fasilitasi Administrasi Tata Pemerintahan Desa	2.220.000,00	2.220.000,00	0,00	0,00	0,00	0,00	0,00	0,00
7.01	7.01.0.00.0.00.05.0000	7.01.06.2.01.0003	Fasilitasi Pengelolaan Keuangan Desa dan Pendayagunaan Aset Desa	4.470.000,00	4.470.000,00	0,00	0,00	0,00	0,00	0,00	0,00
7.01	7.01.0.00.0.00.05.0000	7.01.06.2.01.0007	Fasilitasi Pelaksanaan Tugas dan Fungsi Badan Permusyawaratan Desa	2.010.000,00	2.010.000,00	0,00	0,00	0,00	0,00	0,00	0,00
7.01	7.01.0.00.0.00.05.0000	7.01.06.2.01.0008	Rekomendasi Pengangkatan dan Pemberhentian Perangkat Desa	720.000,00	720.000,00	0,00	0,00	0,00	0,00	0,00	0,00
7.01	7.01.0.00.0.00.05.0000	7.01.06.2.01.0012	Fasilitasi Pelaksanaan Tugas, Fungsi, dan Kewajiban Lembaga Kemasyarakatan	1.260.000,00	1.260.000,00	0,00	0,00	0,00	0,00	0,00	0,00
7.01	7.01.0.00.0.00.06.0000		KECAMATAN EMBALOH HULU	2.277.181.000,00	2.136.987.793,00	0,00	0,00	0,00	0,00	0,00	0,00
7.01	7.01.0.00.0.00.06.0000	7.01.01	PROGRAM PENUNJANG URUSAN PEMERINTAHAN DAERAH KABUPATEN/KOTA	2.252.011.000,00	2.111.817.793,00	0,00	0,00	0,00	0,00	0,00	0,00
7.01	7.01.0.00.0.00.06.0000	7.01.01.2.01	Perencanaan, Penganggaran, dan Evaluasi Kinerja Perangkat Daerah	1.623.500,00	1.623.500,00	0,00	0,00	0,00	0,00	0,00	0,00
7.01	7.01.0.00.0.00.06.0000	7.01.01.2.01.0002	Koordinasi dan Penyusunan Dokumen RKA-SKPD	1.623.500,00	1.623.500,00	0,00	0,00	0,00	0,00	0,00	0,00
7.01	7.01.0.00.0.00.06.0000	7.01.01.2.02	Administrasi Keuangan Perangkat Daerah	2.032.061.656,00	1.893.300.529,00	0,00	0,00	0,00	0,00	0,00	0,00
7.01	7.01.0.00.0.00.06.0000	7.01.01.2.02.0001	Penyediaan Gaji dan Tunjangan ASN	1.962.071.656,00	1.823.310.529,00	0,00	0,00	0,00	0,00	0,00	0,00
7.01	7.01.0.00.0.00.06.0000	7.01.01.2.02.0003	Pelaksanaan Penatausahaan dan Pengujian/Verifikasi Keuangan SKPD	68.640.000,00	68.640.000,00	0,00	0,00	0,00	0,00	0,00	0,00
7.01	7.01.0.00.0.00.06.0000	7.01.01.2.02.0005	Koordinasi dan Penyusunan Laporan Keuangan Akhir Tahun SKPD	1.350.000,00	1.350.000,00	0,00	0,00	0,00	0,00	0,00	0,00
7.01	7.01.0.00.0.00.06.0000	7.01.01.2.06	Administrasi Umum Perangkat Daerah	168.916.000,00	168.916.000,00	0,00	0,00	0,00	0,00	0,00	0,00
7.01	7.01.0.00.0.00.06.0000	7.01.01.2.06.0001	Penyediaan Komponen Instalasi Listrik/Penerangan Bangunan Kantor	3.160.000,00	3.160.000,00	0,00	0,00	0,00	0,00	0,00	0,00
7.01	7.01.0.00.0.00.06.0000	7.01.01.2.06.0002	Penyediaan Peralatan dan Perlengkapan Kantor	7.355.000,00	7.355.000,00	0,00	0,00	0,00	0,00	0,00	0,00
7.01	7.01.0.00.0.00.06.0000	7.01.01.2.06.0003	Penyediaan Peralatan Rumah Tangga	1.350.000,00	1.350.000,00	0,00	0,00	0,00	0,00	0,00	0,00
7.01	7.01.0.00.0.00.06.0000	7.01.01.2.06.0004	Penyediaan Bahan Logistik Kantor	29.160.000,00	29.160.000,00	0,00	0,00	0,00	0,00	0,00	0,00
7.01	7.01.0.00.0.00.06.0000	7.01.01.2.06.0009	Penyelenggaraan Rapat Koordinasi dan Konsultasi SKPD	127.891.000,00	127.891.000,00	0,00	0,00	0,00	0,00	0,00	0,00
7.01	7.01.0.00.0.00.06.0000	7.01.01.2.08	Penyediaan Jasa Penunjang Urusan Pemerintahan Daerah	46.377.844,00	44.945.764,00	0,00	0,00	0,00	0,00	0,00	0,00
7.01	7.01.0.00.0.00.06.0000	7.01.01.2.08.0001	Penyediaan Jasa Surat Menyurat	1.800.000,00	1.800.000,00	0,00	0,00	0,00	0,00	0,00	0,00
7.01	7.01.0.00.0.00.06.0000	7.01.01.2.08.0002	Penyediaan Jasa Komunikasi, Sumber Daya Air dan Listrik	4.880.000,00	4.880.000,00	0,00	0,00	0,00	0,00	0,00	0,00
7.01	7.01.0.00.0.00.06.0000	7.01.01.2.08.0004	Penyediaan Jasa Pelayanan Umum Kantor	39.697.844,00	38.265.764,00	0,00	0,00	0,00	0,00	0,00	0,00
7.01	7.01.0.00.0.00.06.0000	7.01.01.2.09	Pemeliharaan Barang Milik Daerah Penunjang Urusan Pemerintahan Daerah	3.032.000,00	3.032.000,00	0,00	0,00	0,00	0,00	0,00	0,00
7.01	7.01.0.00.0.00.06.0000	7.01.01.2.09.0001	Penyediaan Jasa Pemeliharaan, Biaya Pemeliharaan, dan Pajak Kendaraan Perorangan Dinas atau Kendaraan Dinas Jabatan	3.032.000,00	3.032.000,00	0,00	0,00	0,00	0,00	0,00	0,00
7.01	7.01.0.00.0.00.06.0000	7.01.03	PROGRAM PEMBERDAYAAN MASYARAKAT DESA DAN KELURAHAN	17.830.000,00	17.830.000,00	0,00	0,00	0,00	0,00	0,00	0,00
7.01	7.01.0.00.0.00.06.0000	7.01.03.2.03	Pemberdayaan Lembaga Kemasyarakatan Tingkat Kecamatan	17.830.000,00	17.830.000,00	0,00	0,00	0,00	0,00	0,00	0,00
7.01	7.01.0.00.0.00.06.0000	7.01.03.2.03.0001	Penyelenggaraan Lembaga Kemasyarakatan	17.830.000,00	17.830.000,00	0,00	0,00	0,00	0,00	0,00	0,00
7.01	7.01.0.00.0.00.06.0000	7.01.06	PROGRAM PEMBINAAN DAN PENGAWASAN PEMERINTAHAN DESA	7.340.000,00	7.340.000,00	0,00	0,00	0,00	0,00	0,00	0,00
7.01	7.01.0.00.0.00.06.0000	7.01.06.2.01	Fasilitasi, Rekomendasi dan Koordinasi Pembinaan dan Pengawasan Pemerintahan Desa	7.340.000,00	7.340.000,00	0,00	0,00	0,00	0,00	0,00	0,00
7.01	7.01.0.00.0.00.06.0000	7.01.06.2.01.0018	Koordinasi Pelaksanaan Pembangunan Kawasan Perdesaan di Wilayah Kecamatan	7.340.000,00	7.340.000,00	0,00	0,00	0,00	0,00	0,00	0,00
7.01	7.01.0.00.0.00.07.0000		KECAMATAN BUNUT HILIR	2.505.370.000,00	2.313.531.813,00	0,00	0,00	0,00	0,00	0,00	0,00

Kode			Uraian Urusan, Organisasi, Program, Kegiatan dan Sub Kegiatan	Kelompok Belanja							
				Operasi		Modal		Tak Terduga		Transfer	
				Anggaran	Realisasi	Anggaran	Realisasi	Anggaran	Realisasi	Anggaran	Realisasi
1			2	3	4	5	6	7	8	9	10
7.01	7.01.0.00.0.00.07.0000	7.01.01	PROGRAM PENUNJANG URUSAN PEMERINTAHAN DAERAH KABUPATEN/KOTA	2.490.370.000,00	2.298.531.813,00	0,00	0,00	0,00	0,00	0,00	0,00
7.01	7.01.0.00.0.00.07.0000	7.01.01.2.01	Perencanaan, Penganggaran, dan Evaluasi Kinerja Perangkat Daerah	1.370.000,00	1.370.000,00	0,00	0,00	0,00	0,00	0,00	0,00
7.01	7.01.0.00.0.00.07.0000	7.01.01.2.01.0006	Koordinasi dan Penyusunan Laporan Capaian Kinerja dan Ikhtisar Realisasi Kinerja SKPD	1.370.000,00	1.370.000,00	0,00	0,00	0,00	0,00	0,00	0,00
7.01	7.01.0.00.0.00.07.0000	7.01.01.2.02	Administrasi Keuangan Perangkat Daerah	2.231.579.767,00	2.046.859.330,00	0,00	0,00	0,00	0,00	0,00	0,00
7.01	7.01.0.00.0.00.07.0000	7.01.01.2.02.0001	Penyediaan Gaji dan Tunjangan ASN	2.156.699.767,00	1.971.979.330,00	0,00	0,00	0,00	0,00	0,00	0,00
7.01	7.01.0.00.0.00.07.0000	7.01.01.2.02.0003	Pelaksanaan Penatausahaan dan Pengujian/Verifikasi Keuangan SKPD	69.660.000,00	69.660.000,00	0,00	0,00	0,00	0,00	0,00	0,00
7.01	7.01.0.00.0.00.07.0000	7.01.01.2.02.0005	Koordinasi dan Penyusunan Laporan Keuangan Akhir Tahun SKPD	2.560.000,00	2.560.000,00	0,00	0,00	0,00	0,00	0,00	0,00
7.01	7.01.0.00.0.00.07.0000	7.01.01.2.02.0007	Koordinasi dan Penyusunan Laporan Keuangan Bulanan/ Triwulanan/ Semesteran SKPD	2.660.000,00	2.660.000,00	0,00	0,00	0,00	0,00	0,00	0,00
7.01	7.01.0.00.0.00.07.0000	7.01.01.2.06	Administrasi Umum Perangkat Daerah	97.102.700,00	97.055.700,00	0,00	0,00	0,00	0,00	0,00	0,00
7.01	7.01.0.00.0.00.07.0000	7.01.01.2.06.0002	Penyediaan Peralatan dan Perlengkapan Kantor	20.018.700,00	20.018.700,00	0,00	0,00	0,00	0,00	0,00	0,00
7.01	7.01.0.00.0.00.07.0000	7.01.01.2.06.0004	Penyediaan Bahan Logistik Kantor	22.000.000,00	22.000.000,00	0,00	0,00	0,00	0,00	0,00	0,00
7.01	7.01.0.00.0.00.07.0000	7.01.01.2.06.0005	Penyediaan Barang Cetakan dan Penggandaan	6.834.000,00	6.834.000,00	0,00	0,00	0,00	0,00	0,00	0,00
7.01	7.01.0.00.0.00.07.0000	7.01.01.2.06.0009	Penyelenggaraan Rapat Koordinasi dan Konsultasi SKPD	48.250.000,00	48.203.000,00	0,00	0,00	0,00	0,00	0,00	0,00
7.01	7.01.0.00.0.00.07.0000	7.01.01.2.08	Penyediaan Jasa Penunjang Urusan Pemerintahan Daerah	74.407.533,00	72.072.383,00	0,00	0,00	0,00	0,00	0,00	0,00
7.01	7.01.0.00.0.00.07.0000	7.01.01.2.08.0002	Penyediaan Jasa Komunikasi, Sumber Daya Air dan Listrik	13.076.300,00	10.741.150,00	0,00	0,00	0,00	0,00	0,00	0,00
7.01	7.01.0.00.0.00.07.0000	7.01.01.2.08.0004	Penyediaan Jasa Pelayanan Umum Kantor	61.331.233,00	61.331.233,00	0,00	0,00	0,00	0,00	0,00	0,00
7.01	7.01.0.00.0.00.07.0000	7.01.01.2.09	Pemeliharaan Barang Milik Daerah Penunjang Urusan Pemerintahan Daerah	85.910.000,00	81.174.400,00	0,00	0,00	0,00	0,00	0,00	0,00
7.01	7.01.0.00.0.00.07.0000	7.01.01.2.09.0001	Penyediaan Jasa Pemeliharaan, Biaya Pemeliharaan, dan Pajak Kendaraan Perorangan Dinas atau Kendaraan Dinas Jabatan	84.210.000,00	79.580.000,00	0,00	0,00	0,00	0,00	0,00	0,00
7.01	7.01.0.00.0.00.07.0000	7.01.01.2.09.0002	Penyediaan Jasa Pemeliharaan, Biaya Pemeliharaan, Pajak dan Perizinan Kendaraan Dinas Operasional atau Lapangan	1.700.000,00	1.594.400,00	0,00	0,00	0,00	0,00	0,00	0,00
7.01	7.01.0.00.0.00.07.0000	7.01.03	PROGRAM PEMBERDAYAAN MASYARAKAT DESA DAN KELURAHAN	15.000.000,00	15.000.000,00	0,00	0,00	0,00	0,00	0,00	0,00
7.01	7.01.0.00.0.00.07.0000	7.01.03.2.03	Pemberdayaan Lembaga Kemasyarakatan Tingkat Kecamatan	15.000.000,00	15.000.000,00	0,00	0,00	0,00	0,00	0,00	0,00
7.01	7.01.0.00.0.00.07.0000	7.01.03.2.03.0001	Penyelenggaraan Lembaga Kemasyarakatan	15.000.000,00	15.000.000,00	0,00	0,00	0,00	0,00	0,00	0,00
7.01	7.01.0.00.0.00.08.0000		KECAMATAN BOYAN TANJUNG	2.624.477.000,00	2.496.541.849,00	0,00	0,00	0,00	0,00	0,00	0,00
7.01	7.01.0.00.0.00.08.0000	7.01.01	PROGRAM PENUNJANG URUSAN PEMERINTAHAN DAERAH KABUPATEN/KOTA	2.537.761.000,00	2.409.855.849,00	0,00	0,00	0,00	0,00	0,00	0,00
7.01	7.01.0.00.0.00.08.0000	7.01.01.2.01	Perencanaan, Penganggaran, dan Evaluasi Kinerja Perangkat Daerah	4.269.000,00	4.224.000,00	0,00	0,00	0,00	0,00	0,00	0,00
7.01	7.01.0.00.0.00.08.0000	7.01.01.2.01.0001	Penyusunan Dokumen Perencanaan Perangkat Daerah	4.269.000,00	4.224.000,00	0,00	0,00	0,00	0,00	0,00	0,00
7.01	7.01.0.00.0.00.08.0000	7.01.01.2.02	Administrasi Keuangan Perangkat Daerah	2.234.294.378,00	2.119.614.134,00	0,00	0,00	0,00	0,00	0,00	0,00
7.01	7.01.0.00.0.00.08.0000	7.01.01.2.02.0001	Penyediaan Gaji dan Tunjangan ASN	2.150.914.378,00	2.036.234.134,00	0,00	0,00	0,00	0,00	0,00	0,00
7.01	7.01.0.00.0.00.08.0000	7.01.01.2.02.0003	Pelaksanaan Penatausahaan dan Pengujian/Verifikasi Keuangan SKPD	83.380.000,00	83.380.000,00	0,00	0,00	0,00	0,00	0,00	0,00
7.01	7.01.0.00.0.00.08.0000	7.01.01.2.03	Administrasi Barang Milik Daerah pada Perangkat Daerah	6.289.000,00	6.289.000,00	0,00	0,00	0,00	0,00	0,00	0,00
7.01	7.01.0.00.0.00.08.0000	7.01.01.2.03.0005	Rekonsiliasi dan Penyusunan Laporan Barang Milik Daerah pada SKPD	6.289.000,00	6.289.000,00	0,00	0,00	0,00	0,00	0,00	0,00
7.01	7.01.0.00.0.00.08.0000	7.01.01.2.05	Administrasi Kepegawaian Perangkat Daerah	8.000.000,00	8.000.000,00	0,00	0,00	0,00	0,00	0,00	0,00
7.01	7.01.0.00.0.00.08.0000	7.01.01.2.05.0003	Pendataan dan Pengolahan Administrasi Kepegawaian	8.000.000,00	8.000.000,00	0,00	0,00	0,00	0,00	0,00	0,00
7.01	7.01.0.00.0.00.08.0000	7.01.01.2.06	Administrasi Umum Perangkat Daerah	130.761.000,00	129.295.359,00	0,00	0,00	0,00	0,00	0,00	0,00
7.01	7.01.0.00.0.00.08.0000	7.01.01.2.06.0001	Penyediaan Komponen Instalasi Listrik/Penerangan Bangunan Kantor	7.312.000,00	7.312.000,00	0,00	0,00	0,00	0,00	0,00	0,00
7.01	7.01.0.00.0.00.08.0000	7.01.01.2.06.0002	Penyediaan Peralatan dan Perlengkapan Kantor	1.857.000,00	1.770.000,00	0,00	0,00	0,00	0,00	0,00	0,00
7.01	7.01.0.00.0.00.08.0000	7.01.01.2.06.0003	Penyediaan Peralatan Rumah Tangga	17.808.000,00	17.808.000,00	0,00	0,00	0,00	0,00	0,00	0,00
7.01	7.01.0.00.0.00.08.0000	7.01.01.2.06.0005	Penyediaan Barang Cetakan dan Penggandaan	7.876.500,00	7.779.859,00	0,00	0,00	0,00	0,00	0,00	0,00
7.01	7.01.0.00.0.00.08.0000	7.01.01.2.06.0008	Fasilitasi Kunjungan Tamu	26.557.500,00	25.327.500,00	0,00	0,00	0,00	0,00	0,00	0,00
7.01	7.01.0.00.0.00.08.0000	7.01.01.2.06.0009	Penyelenggaraan Rapat Koordinasi dan Konsultasi SKPD	69.350.000,00	69.298.000,00	0,00	0,00	0,00	0,00	0,00	0,00

Kode			Uraian Urusan, Organisasi, Program, Kegiatan dan Sub Kegiatan	Kelompok Belanja							
				Operasi		Modal		Tak Terduga		Transfer	
				Anggaran	Realisasi	Anggaran	Realisasi	Anggaran	Realisasi	Anggaran	Realisasi
1			2	3	4	5	6	7	8	9	10
7.01	7.01.0.00.0.00.08.0000	7.01.01.2.08	Penyediaan Jasa Penunjang Urusan Pemerintahan Daerah	101.133.622,00	89.773.356,00	0,00	0,00	0,00	0,00	0,00	0,00
7.01	7.01.0.00.0.00.08.0000	7.01.01.2.08.0001	Penyediaan Jasa Surat Menyurat	6.447.000,00	4.460.000,00	0,00	0,00	0,00	0,00	0,00	0,00
7.01	7.01.0.00.0.00.08.0000	7.01.01.2.08.0002	Penyediaan Jasa Komunikasi, Sumber Daya Air dan Listrik	14.057.000,00	11.232.740,00	0,00	0,00	0,00	0,00	0,00	0,00
7.01	7.01.0.00.0.00.08.0000	7.01.01.2.08.0004	Penyediaan Jasa Pelayanan Umum Kantor	80.629.622,00	74.080.616,00	0,00	0,00	0,00	0,00	0,00	0,00
7.01	7.01.0.00.0.00.08.0000	7.01.01.2.09	Pemeliharaan Barang Milik Daerah Penunjang Urusan Pemerintahan Daerah	53.014.000,00	52.660.000,00	0,00	0,00	0,00	0,00	0,00	0,00
7.01	7.01.0.00.0.00.08.0000	7.01.01.2.09.0006	Pemeliharaan Peralatan dan Mesin Lainnya	9.300.000,00	9.300.000,00	0,00	0,00	0,00	0,00	0,00	0,00
7.01	7.01.0.00.0.00.08.0000	7.01.01.2.09.0009	Pemeliharaan/Rehabilitasi Gedung Kantor dan Bangunan Lainnya	43.714.000,00	43.360.000,00	0,00	0,00	0,00	0,00	0,00	0,00
7.01	7.01.0.00.0.00.08.0000	7.01.02	PROGRAM PENYELENGGARAAN PEMERINTAHAN DAN PELAYANAN PUBLIK	31.650.000,00	31.620.000,00	0,00	0,00	0,00	0,00	0,00	0,00
7.01	7.01.0.00.0.00.08.0000	7.01.02.2.01	Koordinasi Penyelenggaraan Kegiatan Pemerintahan di Tingkat Kecamatan	31.650.000,00	31.620.000,00	0,00	0,00	0,00	0,00	0,00	0,00
7.01	7.01.0.00.0.00.08.0000	7.01.02.2.01.0002	Peningkatan Efektifitas Kegiatan Pemerintahan di Tingkat Kecamatan	31.650.000,00	31.620.000,00	0,00	0,00	0,00	0,00	0,00	0,00
7.01	7.01.0.00.0.00.08.0000	7.01.03	PROGRAM PEMBERDAYAAN MASYARAKAT DESA DAN KELURAHAN	40.225.000,00	40.225.000,00	0,00	0,00	0,00	0,00	0,00	0,00
7.01	7.01.0.00.0.00.08.0000	7.01.03.2.01	Koordinasi Kegiatan Pemberdayaan Desa	10.225.000,00	10.225.000,00	0,00	0,00	0,00	0,00	0,00	0,00
7.01	7.01.0.00.0.00.08.0000	7.01.03.2.01.0001	Peningkatan Partisipasi Masyarakat dalam Forum Musyawarah Perencanaan Pembangunan di Desa	10.225.000,00	10.225.000,00	0,00	0,00	0,00	0,00	0,00	0,00
7.01	7.01.0.00.0.00.08.0000	7.01.03.2.03	Pemberdayaan Lembaga Kemasyarakatan Tingkat Kecamatan	30.000.000,00	30.000.000,00	0,00	0,00	0,00	0,00	0,00	0,00
7.01	7.01.0.00.0.00.08.0000	7.01.03.2.03.0002	Peningkatan Kapasitas Lembaga Kemasyarakatan	30.000.000,00	30.000.000,00	0,00	0,00	0,00	0,00	0,00	0,00
7.01	7.01.0.00.0.00.08.0000	7.01.04	PROGRAM KOORDINASI KETENTRAMAN DAN KETERTIBAN UMUM	5.385.000,00	5.385.000,00	0,00	0,00	0,00	0,00	0,00	0,00
7.01	7.01.0.00.0.00.08.0000	7.01.04.2.01	Koordinasi Upaya Penyelenggaraan Ketenteraman dan Ketertiban Umum	5.385.000,00	5.385.000,00	0,00	0,00	0,00	0,00	0,00	0,00
7.01	7.01.0.00.0.00.08.0000	7.01.04.2.01.0002	Harmonisasi Hubungan dengan Tokoh Agama dan Tokoh Masyarakat	5.385.000,00	5.385.000,00	0,00	0,00	0,00	0,00	0,00	0,00
7.01	7.01.0.00.0.00.08.0000	7.01.06	PROGRAM PEMBINAAN DAN PENGAWASAN PEMERINTAHAN DESA	9.456.000,00	9.456.000,00	0,00	0,00	0,00	0,00	0,00	0,00
7.01	7.01.0.00.0.00.08.0000	7.01.06.2.01	Fasilitasi, Rekomendasi dan Koordinasi Pembinaan dan Pengawasan Pemerintahan Desa	9.456.000,00	9.456.000,00	0,00	0,00	0,00	0,00	0,00	0,00
7.01	7.01.0.00.0.00.08.0000	7.01.06.2.01.0002	Fasilitasi Administrasi Tata Pemerintahan Desa	5.706.000,00	5.706.000,00	0,00	0,00	0,00	0,00	0,00	0,00
7.01	7.01.0.00.0.00.08.0000	7.01.06.2.01.0011	Fasilitasi Penyelenggaraan Ketenteraman dan Ketertiban Umum	3.750.000,00	3.750.000,00	0,00	0,00	0,00	0,00	0,00	0,00
7.01	7.01.0.00.0.00.09.0000		KECAMATAN BUNUT HULU	2.067.828.000,00	1.988.814.369,00	28.320.000,00	28.320.000,00	0,00	0,00	0,00	0,00
7.01	7.01.0.00.0.00.09.0000	7.01.01	PROGRAM PENUNJANG URUSAN PEMERINTAHAN DAERAH KABUPATEN/KOTA	2.035.828.000,00	1.956.824.369,00	28.320.000,00	28.320.000,00	0,00	0,00	0,00	0,00
7.01	7.01.0.00.0.00.09.0000	7.01.01.2.01	Perencanaan, Penganggaran, dan Evaluasi Kinerja Perangkat Daerah	6.000.000,00	6.000.000,00	0,00	0,00	0,00	0,00	0,00	0,00
7.01	7.01.0.00.0.00.09.0000	7.01.01.2.01.0002	Koordinasi dan Penyusunan Dokumen RKA-SKPD	2.000.000,00	2.000.000,00	0,00	0,00	0,00	0,00	0,00	0,00
7.01	7.01.0.00.0.00.09.0000	7.01.01.2.01.0004	Koordinasi dan Penyusunan DPA-SKPD	2.000.000,00	2.000.000,00	0,00	0,00	0,00	0,00	0,00	0,00
7.01	7.01.0.00.0.00.09.0000	7.01.01.2.01.0005	Koordinasi dan Penyusunan Perubahan DPA- SKPD	2.000.000,00	2.000.000,00	0,00	0,00	0,00	0,00	0,00	0,00
7.01	7.01.0.00.0.00.09.0000	7.01.01.2.02	Administrasi Keuangan Perangkat Daerah	1.822.758.188,00	1.746.486.141,00	0,00	0,00	0,00	0,00	0,00	0,00
7.01	7.01.0.00.0.00.09.0000	7.01.01.2.02.0001	Penyediaan Gaji dan Tunjangan ASN	1.748.408.188,00	1.672.140.141,00	0,00	0,00	0,00	0,00	0,00	0,00
7.01	7.01.0.00.0.00.09.0000	7.01.01.2.02.0003	Pelaksanaan Penatausahaan dan Pengujian/Verifikasi Keuangan SKPD	69.350.000,00	69.346.000,00	0,00	0,00	0,00	0,00	0,00	0,00
7.01	7.01.0.00.0.00.09.0000	7.01.01.2.02.0005	Koordinasi dan Penyusunan Laporan Keuangan Akhir Tahun SKPD	5.000.000,00	5.000.000,00	0,00	0,00	0,00	0,00	0,00	0,00
7.01	7.01.0.00.0.00.09.0000	7.01.01.2.05	Administrasi Kepegawaian Perangkat Daerah	15.318.000,00	15.049.380,00	0,00	0,00	0,00	0,00	0,00	0,00
7.01	7.01.0.00.0.00.09.0000	7.01.01.2.05.0002	Pengadaan Pakaian Dinas beserta Atribut Kelengkapannya	15.318.000,00	15.049.380,00	0,00	0,00	0,00	0,00	0,00	0,00
7.01	7.01.0.00.0.00.09.0000	7.01.01.2.06	Administrasi Umum Perangkat Daerah	123.099.000,00	123.097.000,00	0,00	0,00	0,00	0,00	0,00	0,00
7.01	7.01.0.00.0.00.09.0000	7.01.01.2.06.0001	Penyediaan Komponen Instalasi Listrik/Penerangan Bangunan Kantor	5.000.000,00	5.000.000,00	0,00	0,00	0,00	0,00	0,00	0,00
7.01	7.01.0.00.0.00.09.0000	7.01.01.2.06.0004	Penyediaan Bahan Logistik Kantor	27.698.000,00	27.698.000,00	0,00	0,00	0,00	0,00	0,00	0,00
7.01	7.01.0.00.0.00.09.0000	7.01.01.2.06.0005	Penyediaan Barang Cetakan dan Penggandaan	1.572.000,00	1.570.000,00	0,00	0,00	0,00	0,00	0,00	0,00

Kode			Uraian Urusan, Organisasi, Program, Kegiatan dan Sub Kegiatan	Kelompok Belanja							
				Operasi		Modal		Tak Terduga		Transfer	
				Anggaran	Realisasi	Anggaran	Realisasi	Anggaran	Realisasi	Anggaran	Realisasi
1			2	3	4	5	6	7	8	9	10
7.01	7.01.0.00.0.00.09.0000	7.01.01.2.06.0009	Penyelenggaraan Rapat Koordinasi dan Konsultasi SKPD	88.829.000,00	88.829.000,00	0,00	0,00	0,00	0,00	0,00	0,00
7.01	7.01.0.00.0.00.09.0000	7.01.01.2.07	Pengadaan Barang Milik Daerah Penunjang Urusan Pemerintah Daerah	60.950,00	0,00	28.320.000,00	28.320.000,00	0,00	0,00	0,00	0,00
7.01	7.01.0.00.0.00.09.0000	7.01.01.2.07.0001	Pengadaan Kendaraan Perorangan Dinas atau Kendaraan Dinas Jabatan	60.950,00	0,00	28.320.000,00	28.320.000,00	0,00	0,00	0,00	0,00
7.01	7.01.0.00.0.00.09.0000	7.01.01.2.08	Penyediaan Jasa Penunjang Urusan Pemerintahan Daerah	54.700.862,00	52.300.848,00	0,00	0,00	0,00	0,00	0,00	0,00
7.01	7.01.0.00.0.00.09.0000	7.01.01.2.08.0002	Penyediaan Jasa Komunikasi, Sumber Daya Air dan Listrik	14.319.014,00	11.919.000,00	0,00	0,00	0,00	0,00	0,00	0,00
7.01	7.01.0.00.0.00.09.0000	7.01.01.2.08.0004	Penyediaan Jasa Pelayanan Umum Kantor	40.381.848,00	40.381.848,00	0,00	0,00	0,00	0,00	0,00	0,00
7.01	7.01.0.00.0.00.09.0000	7.01.01.2.09	Pemeliharaan Barang Milik Daerah Penunjang Urusan Pemerintahan Daerah	13.891.000,00	13.891.000,00	0,00	0,00	0,00	0,00	0,00	0,00
7.01	7.01.0.00.0.00.09.0000	7.01.01.2.09.0001	Penyediaan Jasa Pemeliharaan, Biaya Pemeliharaan, dan Pajak Kendaraan Perorangan Dinas atau Kendaraan Dinas Jabatan	6.436.000,00	6.436.000,00	0,00	0,00	0,00	0,00	0,00	0,00
7.01	7.01.0.00.0.00.09.0000	7.01.01.2.09.0010	Pemeliharaan/Rehabilitasi Sarana dan Prasarana Gedung Kantor atau Bangunan Lainnya	7.455.000,00	7.455.000,00	0,00	0,00	0,00	0,00	0,00	0,00
7.01	7.01.0.00.0.00.09.0000	7.01.03	PROGRAM PEMBERDAYAAN MASYARAKAT DESA DAN KELURAHAN	32.000.000,00	31.990.000,00	0,00	0,00	0,00	0,00	0,00	0,00
7.01	7.01.0.00.0.00.09.0000	7.01.03.2.01	Koordinasi Kegiatan Pemberdayaan Desa	32.000.000,00	31.990.000,00	0,00	0,00	0,00	0,00	0,00	0,00
7.01	7.01.0.00.0.00.09.0000	7.01.03.2.01.0001	Peningkatan Partisipasi Masyarakat dalam Forum Musyawarah Perencanaan Pembangunan di Desa	5.000.000,00	4.990.000,00	0,00	0,00	0,00	0,00	0,00	0,00
7.01	7.01.0.00.0.00.09.0000	7.01.03.2.01.0003	Peningkatan Efektifitas Kegiatan Pemberdayaan Masyarakat di Wilayah Kecamatan	27.000.000,00	27.000.000,00	0,00	0,00	0,00	0,00	0,00	0,00
7.01	7.01.0.00.0.00.10.0000		KECAMATAN MENTEBAH	2.515.858.000,00	2.349.106.604,00	0,00	0,00	0,00	0,00	0,00	0,00
7.01	7.01.0.00.0.00.10.0000	7.01.01	PROGRAM PENUNJANG URUSAN PEMERINTAHAN DAERAH KABUPATEN/KOTA	2.463.883.000,00	2.297.281.604,00	0,00	0,00	0,00	0,00	0,00	0,00
7.01	7.01.0.00.0.00.10.0000	7.01.01.2.01	Perencanaan, Penganggaran, dan Evaluasi Kinerja Perangkat Daerah	5.650.000,00	5.650.000,00	0,00	0,00	0,00	0,00	0,00	0,00
7.01	7.01.0.00.0.00.10.0000	7.01.01.2.01.0002	Koordinasi dan Penyusunan Dokumen RKA-SKPD	2.900.000,00	2.900.000,00	0,00	0,00	0,00	0,00	0,00	0,00
7.01	7.01.0.00.0.00.10.0000	7.01.01.2.01.0004	Koordinasi dan Penyusunan DPA-SKPD	2.750.000,00	2.750.000,00	0,00	0,00	0,00	0,00	0,00	0,00
7.01	7.01.0.00.0.00.10.0000	7.01.01.2.02	Administrasi Keuangan Perangkat Daerah	2.226.377.859,00	2.060.618.236,00	0,00	0,00	0,00	0,00	0,00	0,00
7.01	7.01.0.00.0.00.10.0000	7.01.01.2.02.0001	Penyediaan Gaji dan Tunjangan ASN	2.141.747.859,00	1.975.988.236,00	0,00	0,00	0,00	0,00	0,00	0,00
7.01	7.01.0.00.0.00.10.0000	7.01.01.2.02.0003	Pelaksanaan Penatausahaan dan Pengujian/Verifikasi Keuangan SKPD	78.480.000,00	78.480.000,00	0,00	0,00	0,00	0,00	0,00	0,00
7.01	7.01.0.00.0.00.10.0000	7.01.01.2.02.0005	Koordinasi dan Penyusunan Laporan Keuangan Akhir Tahun SKPD	2.750.000,00	2.750.000,00	0,00	0,00	0,00	0,00	0,00	0,00
7.01	7.01.0.00.0.00.10.0000	7.01.01.2.02.0007	Koordinasi dan Penyusunan Laporan Keuangan Bulanan/ Triwulanan/ Semesteran SKPD	3.400.000,00	3.400.000,00	0,00	0,00	0,00	0,00	0,00	0,00
7.01	7.01.0.00.0.00.10.0000	7.01.01.2.06	Administrasi Umum Perangkat Daerah	40.465.000,00	40.465.000,00	0,00	0,00	0,00	0,00	0,00	0,00
7.01	7.01.0.00.0.00.10.0000	7.01.01.2.06.0001	Penyediaan Komponen Instalasi Listrik/Penerangan Bangunan Kantor	11.685.000,00	11.685.000,00	0,00	0,00	0,00	0,00	0,00	0,00
7.01	7.01.0.00.0.00.10.0000	7.01.01.2.06.0003	Penyediaan Peralatan Rumah Tangga	8.990.000,00	8.990.000,00	0,00	0,00	0,00	0,00	0,00	0,00
7.01	7.01.0.00.0.00.10.0000	7.01.01.2.06.0005	Penyediaan Barang Cetakan dan Penggandaan	9.000.000,00	9.000.000,00	0,00	0,00	0,00	0,00	0,00	0,00
7.01	7.01.0.00.0.00.10.0000	7.01.01.2.06.0009	Penyelenggaraan Rapat Koordinasi dan Konsultasi SKPD	10.790.000,00	10.790.000,00	0,00	0,00	0,00	0,00	0,00	0,00
7.01	7.01.0.00.0.00.10.0000	7.01.01.2.08	Penyediaan Jasa Penunjang Urusan Pemerintahan Daerah	191.390.141,00	190.548.368,00	0,00	0,00	0,00	0,00	0,00	0,00
7.01	7.01.0.00.0.00.10.0000	7.01.01.2.08.0001	Penyediaan Jasa Surat Menyurat	1.500.000,00	1.500.000,00	0,00	0,00	0,00	0,00	0,00	0,00
7.01	7.01.0.00.0.00.10.0000	7.01.01.2.08.0002	Penyediaan Jasa Komunikasi, Sumber Daya Air dan Listrik	20.434.000,00	20.164.269,00	0,00	0,00	0,00	0,00	0,00	0,00
7.01	7.01.0.00.0.00.10.0000	7.01.01.2.08.0004	Penyediaan Jasa Pelayanan Umum Kantor	169.456.141,00	168.884.099,00	0,00	0,00	0,00	0,00	0,00	0,00
7.01	7.01.0.00.0.00.10.0000	7.01.03	PROGRAM PEMBERDAYAAN MASYARAKAT DESA DAN KELURAHAN	51.975.000,00	51.825.000,00	0,00	0,00	0,00	0,00	0,00	0,00
7.01	7.01.0.00.0.00.10.0000	7.01.03.2.02	Kegiatan Pemberdayaan Kelurahan	11.025.000,00	11.025.000,00	0,00	0,00	0,00	0,00	0,00	0,00
7.01	7.01.0.00.0.00.10.0000	7.01.03.2.02.0001	Peningkatan Partisipasi Masyarakat dalam Forum Musyawarah Perencanaan Pembangunan di Kelurahan	11.025.000,00	11.025.000,00	0,00	0,00	0,00	0,00	0,00	0,00
7.01	7.01.0.00.0.00.10.0000	7.01.03.2.03	Pemberdayaan Lembaga Kemasyarakatan Tingkat Kecamatan	40.950.000,00	40.800.000,00	0,00	0,00	0,00	0,00	0,00	0,00
7.01	7.01.0.00.0.00.10.0000	7.01.03.2.03.0002	Peningkatan Kapasitas Lembaga Kemasyarakatan	40.950.000,00	40.800.000,00	0,00	0,00	0,00	0,00	0,00	0,00
7.01	7.01.0.00.0.00.11.0000		KECAMATAN JONGKONG	2.153.699.000,00	2.017.106.118,00	0,00	0,00	0,00	0,00	0,00	0,00
7.01	7.01.0.00.0.00.11.0000	7.01.01	PROGRAM PENUNJANG URUSAN PEMERINTAHAN DAERAH KABUPATEN/KOTA	2.149.179.000,00	2.012.586.118,00	0,00	0,00	0,00	0,00	0,00	0,00

Kode			Uraian Urusan, Organisasi, Program, Kegiatan dan Sub Kegiatan	Kelompok Belanja							
				Operasi		Modal		Tak Terduga		Transfer	
				Anggaran	Realisasi	Anggaran	Realisasi	Anggaran	Realisasi	Anggaran	Realisasi
1			2	3	4	5	6	7	8	9	10
7.01	7.01.0.00.0.00.11.0000	7.01.01.2.01	Perencanaan, Penganggaran, dan Evaluasi Kinerja Perangkat Daerah	2.340.000,00	2.340.000,00	0,00	0,00	0,00	0,00	0,00	0,00
7.01	7.01.0.00.0.00.11.0000	7.01.01.2.01.0007	Evaluasi Kinerja Perangkat Daerah	2.340.000,00	2.340.000,00	0,00	0,00	0,00	0,00	0,00	0,00
7.01	7.01.0.00.0.00.11.0000	7.01.01.2.02	Administrasi Keuangan Perangkat Daerah	1.796.071.494,00	1.661.265.317,00	0,00	0,00	0,00	0,00	0,00	0,00
7.01	7.01.0.00.0.00.11.0000	7.01.01.2.02.0001	Penyediaan Gaji dan Tunjangan ASN	1.723.224.994,00	1.588.418.817,00	0,00	0,00	0,00	0,00	0,00	0,00
7.01	7.01.0.00.0.00.11.0000	7.01.01.2.02.0003	Pelaksanaan Penatausahaan dan Pengujian/Verifikasi Keuangan SKPD	71.400.000,00	71.400.000,00	0,00	0,00	0,00	0,00	0,00	0,00
7.01	7.01.0.00.0.00.11.0000	7.01.01.2.02.0005	Koordinasi dan Penyusunan Laporan Keuangan Akhir Tahun SKPD	1.446.500,00	1.446.500,00	0,00	0,00	0,00	0,00	0,00	0,00
7.01	7.01.0.00.0.00.11.0000	7.01.01.2.05	Administrasi Kepegawaian Perangkat Daerah	33.100.000,00	32.673.000,00	0,00	0,00	0,00	0,00	0,00	0,00
7.01	7.01.0.00.0.00.11.0000	7.01.01.2.05.0002	Pengadaan Pakaian Dinas beserta Atribut Kelengkapannya	33.100.000,00	32.673.000,00	0,00	0,00	0,00	0,00	0,00	0,00
7.01	7.01.0.00.0.00.11.0000	7.01.01.2.06	Administrasi Umum Perangkat Daerah	126.575.600,00	126.549.801,00	0,00	0,00	0,00	0,00	0,00	0,00
7.01	7.01.0.00.0.00.11.0000	7.01.01.2.06.0002	Penyediaan Peralatan dan Perlengkapan Kantor	14.396.000,00	14.396.000,00	0,00	0,00	0,00	0,00	0,00	0,00
7.01	7.01.0.00.0.00.11.0000	7.01.01.2.06.0003	Penyediaan Peralatan Rumah Tangga	5.373.600,00	5.373.000,00	0,00	0,00	0,00	0,00	0,00	0,00
7.01	7.01.0.00.0.00.11.0000	7.01.01.2.06.0009	Penyelenggaraan Rapat Koordinasi dan Konsultasi SKPD	106.806.000,00	106.780.801,00	0,00	0,00	0,00	0,00	0,00	0,00
7.01	7.01.0.00.0.00.11.0000	7.01.01.2.08	Penyediaan Jasa Penunjang Urusan Pemerintahan Daerah	156.568.154,00	155.234.300,00	0,00	0,00	0,00	0,00	0,00	0,00
7.01	7.01.0.00.0.00.11.0000	7.01.01.2.08.0002	Penyediaan Jasa Komunikasi, Sumber Daya Air dan Listrik	11.200.000,00	11.200.000,00	0,00	0,00	0,00	0,00	0,00	0,00
7.01	7.01.0.00.0.00.11.0000	7.01.01.2.08.0004	Penyediaan Jasa Pelayanan Umum Kantor	145.368.154,00	144.034.300,00	0,00	0,00	0,00	0,00	0,00	0,00
7.01	7.01.0.00.0.00.11.0000	7.01.01.2.09	Pemeliharaan Barang Milik Daerah Penunjang Urusan Pemerintahan Daerah	34.523.752,00	34.523.700,00	0,00	0,00	0,00	0,00	0,00	0,00
7.01	7.01.0.00.0.00.11.0000	7.01.01.2.09.0001	Penyediaan Jasa Pemeliharaan, Biaya Pemeliharaan, dan Pajak Kendaraan Perorangan Dinas atau Kendaraan Dinas Jabatan	34.523.752,00	34.523.700,00	0,00	0,00	0,00	0,00	0,00	0,00
7.01	7.01.0.00.0.00.11.0000	7.01.03	PROGRAM PEMBERDAYAAN MASYARAKAT DESA DAN KELURAHAN	4.520.000,00	4.520.000,00	0,00	0,00	0,00	0,00	0,00	0,00
7.01	7.01.0.00.0.00.11.0000	7.01.03.2.03	Pemberdayaan Lembaga Kemasyarakatan Tingkat Kecamatan	4.520.000,00	4.520.000,00	0,00	0,00	0,00	0,00	0,00	0,00
7.01	7.01.0.00.0.00.11.0000	7.01.03.2.03.0002	Peningkatan Kapasitas Lembaga Kemasyarakatan	4.520.000,00	4.520.000,00	0,00	0,00	0,00	0,00	0,00	0,00
7.01	7.01.0.00.0.00.12.0000		KECAMATAN PENGKADAN	2.722.753.000,00	2.546.766.354,00	98.100.000,00	97.462.500,00	0,00	0,00	0,00	0,00
7.01	7.01.0.00.0.00.12.0000	7.01.01	PROGRAM PENUNJANG URUSAN PEMERINTAHAN DAERAH KABUPATEN/KOTA	2.657.169.400,00	2.481.182.754,00	98.100.000,00	97.462.500,00	0,00	0,00	0,00	0,00
7.01	7.01.0.00.0.00.12.0000	7.01.01.2.01	Perencanaan, Penganggaran, dan Evaluasi Kinerja Perangkat Daerah	3.600.000,00	3.440.000,00	0,00	0,00	0,00	0,00	0,00	0,00
7.01	7.01.0.00.0.00.12.0000	7.01.01.2.01.0002	Koordinasi dan Penyusunan Dokumen RKA-SKPD	1.200.000,00	1.200.000,00	0,00	0,00	0,00	0,00	0,00	0,00
7.01	7.01.0.00.0.00.12.0000	7.01.01.2.01.0003	Koordinasi dan Penyusunan Dokumen Perubahan RKA-SKPD	1.200.000,00	1.120.000,00	0,00	0,00	0,00	0,00	0,00	0,00
7.01	7.01.0.00.0.00.12.0000	7.01.01.2.01.0005	Koordinasi dan Penyusunan Perubahan DPA- SKPD	1.200.000,00	1.120.000,00	0,00	0,00	0,00	0,00	0,00	0,00
7.01	7.01.0.00.0.00.12.0000	7.01.01.2.02	Administrasi Keuangan Perangkat Daerah	2.378.571.490,00	2.219.495.148,00	0,00	0,00	0,00	0,00	0,00	0,00
7.01	7.01.0.00.0.00.12.0000	7.01.01.2.02.0001	Penyediaan Gaji dan Tunjangan ASN	2.308.531.490,00	2.159.175.148,00	0,00	0,00	0,00	0,00	0,00	0,00
7.01	7.01.0.00.0.00.12.0000	7.01.01.2.02.0003	Pelaksanaan Penatausahaan dan Pengujian/Verifikasi Keuangan SKPD	67.640.000,00	58.080.000,00	0,00	0,00	0,00	0,00	0,00	0,00
7.01	7.01.0.00.0.00.12.0000	7.01.01.2.02.0005	Koordinasi dan Penyusunan Laporan Keuangan Akhir Tahun SKPD	1.200.000,00	1.120.000,00	0,00	0,00	0,00	0,00	0,00	0,00
7.01	7.01.0.00.0.00.12.0000	7.01.01.2.02.0007	Koordinasi dan Penyusunan Laporan Keuangan Bulanan/ Triwulanan/ Semesteran SKPD	1.200.000,00	1.120.000,00	0,00	0,00	0,00	0,00	0,00	0,00
7.01	7.01.0.00.0.00.12.0000	7.01.01.2.06	Administrasi Umum Perangkat Daerah	138.260.000,00	137.700.000,00	0,00	0,00	0,00	0,00	0,00	0,00
7.01	7.01.0.00.0.00.12.0000	7.01.01.2.06.0001	Penyediaan Komponen Instalasi Listrik/Penerangan Bangunan Kantor	2.910.000,00	2.910.000,00	0,00	0,00	0,00	0,00	0,00	0,00
7.01	7.01.0.00.0.00.12.0000	7.01.01.2.06.0002	Penyediaan Peralatan dan Perlengkapan Kantor	49.330.000,00	48.910.000,00	0,00	0,00	0,00	0,00	0,00	0,00
7.01	7.01.0.00.0.00.12.0000	7.01.01.2.06.0005	Penyediaan Barang Cetakan dan Penggandaan	5.220.000,00	5.220.000,00	0,00	0,00	0,00	0,00	0,00	0,00
7.01	7.01.0.00.0.00.12.0000	7.01.01.2.06.0009	Penyelenggaraan Rapat Koordinasi dan Konsultasi SKPD	80.800.000,00	80.660.000,00	0,00	0,00	0,00	0,00	0,00	0,00
7.01	7.01.0.00.0.00.12.0000	7.01.01.2.07	Pengadaan Barang Milik Daerah Penunjang Urusan Pemerintah Daerah	1.005.000,00	1.000.000,00	0,00	0,00	0,00	0,00	0,00	0,00
7.01	7.01.0.00.0.00.12.0000	7.01.01.2.07.0010	Pengadaan Sarana dan Prasarana Gedung Kantor atau Bangunan Lainnya	1.005.000,00	1.000.000,00	0,00	0,00	0,00	0,00	0,00	0,00
7.01	7.01.0.00.0.00.12.0000	7.01.01.2.08	Penyediaan Jasa Penunjang Urusan Pemerintahan Daerah	124.880.910,00	110.059.406,00	98.100.000,00	97.462.500,00	0,00	0,00	0,00	0,00
7.01	7.01.0.00.0.00.12.0000	7.01.01.2.08.0001	Penyediaan Jasa Surat Menyurat	2.700.000,00	2.700.000,00	0,00	0,00	0,00	0,00	0,00	0,00

Kode			Uraian Urusan, Organisasi, Program, Kegiatan dan Sub Kegiatan	Kelompok Belanja							
				Operasi		Modal		Tak Terduga		Transfer	
				Anggaran	Realisasi	Anggaran	Realisasi	Anggaran	Realisasi	Anggaran	Realisasi
1			2	3	4	5	6	7	8	9	10
7.01	7.01.0.00.0.00.12.0000	7.01.01.2.08.0002	Penyediaan Jasa Komunikasi, Sumber Daya Air dan Listrik	14.659.400,00	12.264.606,00	0,00	0,00	0,00	0,00	0,00	0,00
7.01	7.01.0.00.0.00.12.0000	7.01.01.2.08.0003	Penyediaan Jasa Peralatan dan Perlengkapan Kantor	10.500.000,00	10.500.000,00	98.100.000,00	97.462.500,00	0,00	0,00	0,00	0,00
7.01	7.01.0.00.0.00.12.0000	7.01.01.2.08.0004	Penyediaan Jasa Pelayanan Umum Kantor	97.021.510,00	84.594.800,00	0,00	0,00	0,00	0,00	0,00	0,00
7.01	7.01.0.00.0.00.12.0000	7.01.01.2.09	Pemeliharaan Barang Milik Daerah Penunjang Urusan Pemerintahan Daerah	10.852.000,00	9.488.200,00	0,00	0,00	0,00	0,00	0,00	0,00
7.01	7.01.0.00.0.00.12.0000	7.01.01.2.09.0001	Penyediaan Jasa Pemeliharaan, Biaya Pemeliharaan, dan Pajak Kendaraan Perorangan Dinas atau Kendaraan Dinas Jabatan	5.172.000,00	4.088.200,00	0,00	0,00	0,00	0,00	0,00	0,00
7.01	7.01.0.00.0.00.12.0000	7.01.01.2.09.0006	Pemeliharaan Peralatan dan Mesin Lainnya	5.680.000,00	5.400.000,00	0,00	0,00	0,00	0,00	0,00	0,00
7.01	7.01.0.00.0.00.12.0000	7.01.03	PROGRAM PEMBERDAYAAN MASYARAKAT DESA DAN KELURAHAN	60.000.000,00	60.000.000,00	0,00	0,00	0,00	0,00	0,00	0,00
7.01	7.01.0.00.0.00.12.0000	7.01.03.2.03	Pemberdayaan Lembaga Kemasyarakatan Tingkat Kecamatan	60.000.000,00	60.000.000,00	0,00	0,00	0,00	0,00	0,00	0,00
7.01	7.01.0.00.0.00.12.0000	7.01.03.2.03.0002	Peningkatan Kapasitas Lembaga Kemasyarakatan	60.000.000,00	60.000.000,00	0,00	0,00	0,00	0,00	0,00	0,00
7.01	7.01.0.00.0.00.12.0000	7.01.06	PROGRAM PEMBINAAN DAN PENGAWASAN PEMERINTAHAN DESA	5.583.600,00	5.583.600,00	0,00	0,00	0,00	0,00	0,00	0,00
7.01	7.01.0.00.0.00.12.0000	7.01.06.2.01	Fasilitasi, Rekomendasi dan Koordinasi Pembinaan dan Pengawasan Pemerintahan Desa	5.583.600,00	5.583.600,00	0,00	0,00	0,00	0,00	0,00	0,00
7.01	7.01.0.00.0.00.12.0000	7.01.06.2.01.0013	Fasilitasi Penyusunan Perencanaan Pembangunan Partisipatif	5.583.600,00	5.583.600,00	0,00	0,00	0,00	0,00	0,00	0,00
7.01	7.01.0.00.0.00.13.0000		KECAMATAN HULU GURUNG	2.625.834.996,00	2.419.586.859,00	0,00	0,00	0,00	0,00	0,00	0,00
7.01	7.01.0.00.0.00.13.0000	7.01.01	PROGRAM PENUNJANG URUSAN PEMERINTAHAN DAERAH KABUPATEN/KOTA	2.534.435.996,00	2.328.187.859,00	0,00	0,00	0,00	0,00	0,00	0,00
7.01	7.01.0.00.0.00.13.0000	7.01.01.2.01	Perencanaan, Penganggaran, dan Evaluasi Kinerja Perangkat Daerah	3.554.800,00	3.554.800,00	0,00	0,00	0,00	0,00	0,00	0,00
7.01	7.01.0.00.0.00.13.0000	7.01.01.2.01.0002	Koordinasi dan Penyusunan Dokumen RKA-SKPD	1.179.000,00	1.179.000,00	0,00	0,00	0,00	0,00	0,00	0,00
7.01	7.01.0.00.0.00.13.0000	7.01.01.2.01.0006	Koordinasi dan Penyusunan Laporan Capaian Kinerja dan Ikhtisar Realisasi Kinerja SKPD	2.375.800,00	2.375.800,00	0,00	0,00	0,00	0,00	0,00	0,00
7.01	7.01.0.00.0.00.13.0000	7.01.01.2.02	Administrasi Keuangan Perangkat Daerah	2.236.253.031,00	2.042.974.362,00	0,00	0,00	0,00	0,00	0,00	0,00
7.01	7.01.0.00.0.00.13.0000	7.01.01.2.02.0001	Penyediaan Gaji dan Tunjangan ASN	2.147.324.031,00	1.956.765.362,00	0,00	0,00	0,00	0,00	0,00	0,00
7.01	7.01.0.00.0.00.13.0000	7.01.01.2.02.0003	Pelaksanaan Penatausahaan dan Pengujian/Verifikasi Keuangan SKPD	86.000.000,00	83.280.000,00	0,00	0,00	0,00	0,00	0,00	0,00
7.01	7.01.0.00.0.00.13.0000	7.01.01.2.02.0005	Koordinasi dan Penyusunan Laporan Keuangan Akhir Tahun SKPD	1.129.000,00	1.129.000,00	0,00	0,00	0,00	0,00	0,00	0,00
7.01	7.01.0.00.0.00.13.0000	7.01.01.2.02.0007	Koordinasi dan Penyusunan Laporan Keuangan Bulanan/ Triwulanan/ Semesteran SKPD	1.800.000,00	1.800.000,00	0,00	0,00	0,00	0,00	0,00	0,00
7.01	7.01.0.00.0.00.13.0000	7.01.01.2.03	Administrasi Barang Milik Daerah pada Perangkat Daerah	1.400.000,00	1.400.000,00	0,00	0,00	0,00	0,00	0,00	0,00
7.01	7.01.0.00.0.00.13.0000	7.01.01.2.03.0005	Rekonsiliasi dan Penyusunan Laporan Barang Milik Daerah pada SKPD	1.400.000,00	1.400.000,00	0,00	0,00	0,00	0,00	0,00	0,00
7.01	7.01.0.00.0.00.13.0000	7.01.01.2.05	Administrasi Kepegawaian Perangkat Daerah	1.740.000,00	1.740.000,00	0,00	0,00	0,00	0,00	0,00	0,00
7.01	7.01.0.00.0.00.13.0000	7.01.01.2.05.0003	Pendataan dan Pengolahan Administrasi Kepegawaian	1.740.000,00	1.740.000,00	0,00	0,00	0,00	0,00	0,00	0,00
7.01	7.01.0.00.0.00.13.0000	7.01.01.2.06	Administrasi Umum Perangkat Daerah	88.738.800,00	88.737.800,00	0,00	0,00	0,00	0,00	0,00	0,00
7.01	7.01.0.00.0.00.13.0000	7.01.01.2.06.0001	Penyediaan Komponen Instalasi Listrik/Penerangan Bangunan Kantor	1.848.800,00	1.848.800,00	0,00	0,00	0,00	0,00	0,00	0,00
7.01	7.01.0.00.0.00.13.0000	7.01.01.2.06.0002	Penyediaan Peralatan dan Perlengkapan Kantor	27.866.000,00	27.865.000,00	0,00	0,00	0,00	0,00	0,00	0,00
7.01	7.01.0.00.0.00.13.0000	7.01.01.2.06.0003	Penyediaan Peralatan Rumah Tangga	25.858.000,00	25.858.000,00	0,00	0,00	0,00	0,00	0,00	0,00
7.01	7.01.0.00.0.00.13.0000	7.01.01.2.06.0008	Fasilitasi Kunjungan Tamu	5.256.000,00	5.256.000,00	0,00	0,00	0,00	0,00	0,00	0,00
7.01	7.01.0.00.0.00.13.0000	7.01.01.2.06.0009	Penyelenggaraan Rapat Koordinasi dan Konsultasi SKPD	27.910.000,00	27.910.000,00	0,00	0,00	0,00	0,00	0,00	0,00
7.01	7.01.0.00.0.00.13.0000	7.01.01.2.08	Penyediaan Jasa Penunjang Urusan Pemerintahan Daerah	193.483.365,00	180.514.897,00	0,00	0,00	0,00	0,00	0,00	0,00
7.01	7.01.0.00.0.00.13.0000	7.01.01.2.08.0001	Penyediaan Jasa Surat Menyurat	1.480.000,00	1.480.000,00	0,00	0,00	0,00	0,00	0,00	0,00
7.01	7.01.0.00.0.00.13.0000	7.01.01.2.08.0002	Penyediaan Jasa Komunikasi, Sumber Daya Air dan Listrik	22.440.396,00	10.453.020,00	0,00	0,00	0,00	0,00	0,00	0,00
7.01	7.01.0.00.0.00.13.0000	7.01.01.2.08.0004	Penyediaan Jasa Pelayanan Umum Kantor	169.562.969,00	168.581.877,00	0,00	0,00	0,00	0,00	0,00	0,00
7.01	7.01.0.00.0.00.13.0000	7.01.01.2.09	Pemeliharaan Barang Milik Daerah Penunjang Urusan Pemerintahan Daerah	9.266.000,00	9.266.000,00	0,00	0,00	0,00	0,00	0,00	0,00
7.01	7.01.0.00.0.00.13.0000	7.01.01.2.09.0001	Penyediaan Jasa Pemeliharaan, Biaya Pemeliharaan, dan Pajak Kendaraan Perorangan Dinas atau Kendaraan Dinas Jabatan	3.636.000,00	3.636.000,00	0,00	0,00	0,00	0,00	0,00	0,00
7.01	7.01.0.00.0.00.13.0000	7.01.01.2.09.0006	Pemeliharaan Peralatan dan Mesin Lainnya	5.630.000,00	5.630.000,00	0,00	0,00	0,00	0,00	0,00	0,00

Kode			Uraian Urusan, Organisasi, Program, Kegiatan dan Sub Kegiatan	Kelompok Belanja							
				Operasi		Modal		Tak Terduga		Transfer	
				Anggaran	Realisasi	Anggaran	Realisasi	Anggaran	Realisasi	Anggaran	Realisasi
1			2	3	4	5	6	7	8	9	10
7.01	7.01.0.00.0.00.13.0000	7.01.02	PROGRAM PENYELENGGARAAN PEMERINTAHAN DAN PELAYANAN PUBLIK	1.737.000,00	1.737.000,00	0,00	0,00	0,00	0,00	0,00	0,00
7.01	7.01.0.00.0.00.13.0000	7.01.02.2.01	Koordinasi Penyelenggaraan Kegiatan Pemerintahan di Tingkat Kecamatan	1.737.000,00	1.737.000,00	0,00	0,00	0,00	0,00	0,00	0,00
7.01	7.01.0.00.0.00.13.0000	7.01.02.2.01.0002	Peningkatan Efektifitas Kegiatan Pemerintahan di Tingkat Kecamatan	1.737.000,00	1.737.000,00	0,00	0,00	0,00	0,00	0,00	0,00
7.01	7.01.0.00.0.00.13.0000	7.01.03	PROGRAM PEMBERDAYAAN MASYARAKAT DESA DAN KELURAHAN	85.305.000,00	85.305.000,00	0,00	0,00	0,00	0,00	0,00	0,00
7.01	7.01.0.00.0.00.13.0000	7.01.03.2.01	Koordinasi Kegiatan Pemberdayaan Desa	35.305.000,00	35.305.000,00	0,00	0,00	0,00	0,00	0,00	0,00
7.01	7.01.0.00.0.00.13.0000	7.01.03.2.01.0001	Peningkatan Partisipasi Masyarakat dalam Forum Musyawarah Perencanaan Pembangunan di Desa	1.417.000,00	1.417.000,00	0,00	0,00	0,00	0,00	0,00	0,00
7.01	7.01.0.00.0.00.13.0000	7.01.03.2.01.0003	Peningkatan Efektifitas Kegiatan Pemberdayaan Masyarakat di Wilayah Kecamatan	33.888.000,00	33.888.000,00	0,00	0,00	0,00	0,00	0,00	0,00
7.01	7.01.0.00.0.00.13.0000	7.01.03.2.03	Pemberdayaan Lembaga Kemasyarakatan Tingkat Kecamatan	50.000.000,00	50.000.000,00	0,00	0,00	0,00	0,00	0,00	0,00
7.01	7.01.0.00.0.00.13.0000	7.01.03.2.03.0002	Peningkatan Kapasitas Lembaga Kemasyarakatan	50.000.000,00	50.000.000,00	0,00	0,00	0,00	0,00	0,00	0,00
7.01	7.01.0.00.0.00.13.0000	7.01.04	PROGRAM KOORDINASI KETENTRAMAN DAN KETERTIBAN UMUM	1.290.000,00	1.290.000,00	0,00	0,00	0,00	0,00	0,00	0,00
7.01	7.01.0.00.0.00.13.0000	7.01.04.2.01	Koordinasi Upaya Penyelenggaraan Ketenteraman dan Ketertiban Umum	1.290.000,00	1.290.000,00	0,00	0,00	0,00	0,00	0,00	0,00
7.01	7.01.0.00.0.00.13.0000	7.01.04.2.01.0002	Harmonisasi Hubungan dengan Tokoh Agama dan Tokoh Masyarakat	1.290.000,00	1.290.000,00	0,00	0,00	0,00	0,00	0,00	0,00
7.01	7.01.0.00.0.00.13.0000	7.01.05	PROGRAM PENYELENGGARAAN URUSAN PEMERINTAHAN UMUM	3.067.000,00	3.067.000,00	0,00	0,00	0,00	0,00	0,00	0,00
7.01	7.01.0.00.0.00.13.0000	7.01.05.2.01	Penyelenggaraan Urusan Pemerintahan Umum Sesuai Penugasan Kepala Daerah	3.067.000,00	3.067.000,00	0,00	0,00	0,00	0,00	0,00	0,00
7.01	7.01.0.00.0.00.13.0000	7.01.05.2.01.0001	Pembinaan Wawasan Kebangsaan dan Ketahanan Nasional dalam rangka Memantapkan Pengamalan Pancasila, Pelaksanaan Undang-Undang Dasar Negara Republik Indonesia Tahun 1945, Pelestarian Bhinneka Tunggal Ika serta Pemertahanan dan Pemeliharaan Keutuhan Negara Kesatuan Republik Indonesia	1.290.000,00	1.290.000,00	0,00	0,00	0,00	0,00	0,00	0,00
7.01	7.01.0.00.0.00.13.0000	7.01.05.2.01.0004	Pembinaan Kerukunan Antar Suku dan Intra Suku, Umat Beragama, Ras, dan Golongan Lainnya Guna Mewujudkan Stabilitas Keamanan Lokal, Regional, dan Nasional	1.777.000,00	1.777.000,00	0,00	0,00	0,00	0,00	0,00	0,00
7.01	7.01.0.00.0.00.14.0000		KECAMATAN SELIMBAU	2.647.254.000,00	2.444.880.411,60	27.700.000,00	27.700.000,00	0,00	0,00	0,00	0,00
7.01	7.01.0.00.0.00.14.0000	7.01.01	PROGRAM PENUNJANG URUSAN PEMERINTAHAN DAERAH KABUPATEN/KOTA	2.627.204.000,00	2.425.091.911,60	27.700.000,00	27.700.000,00	0,00	0,00	0,00	0,00
7.01	7.01.0.00.0.00.14.0000	7.01.01.2.02	Administrasi Keuangan Perangkat Daerah	2.318.719.413,00	2.125.745.227,00	0,00	0,00	0,00	0,00	0,00	0,00
7.01	7.01.0.00.0.00.14.0000	7.01.01.2.02.0001	Penyediaan Gaji dan Tunjangan ASN	2.244.649.413,00	2.052.355.227,00	0,00	0,00	0,00	0,00	0,00	0,00
7.01	7.01.0.00.0.00.14.0000	7.01.01.2.02.0002	Penyediaan Administrasi Pelaksanaan Tugas ASN	73.520.000,00	72.840.000,00	0,00	0,00	0,00	0,00	0,00	0,00
7.01	7.01.0.00.0.00.14.0000	7.01.01.2.02.0005	Koordinasi dan Penyusunan Laporan Keuangan Akhir Tahun SKPD	550.000,00	550.000,00	0,00	0,00	0,00	0,00	0,00	0,00
7.01	7.01.0.00.0.00.14.0000	7.01.01.2.05	Administrasi Kepegawaian Perangkat Daerah	21.049.000,00	21.049.000,00	0,00	0,00	0,00	0,00	0,00	0,00
7.01	7.01.0.00.0.00.14.0000	7.01.01.2.05.0002	Pengadaan Pakaian Dinas beserta Atribut Kelengkapannya	21.049.000,00	21.049.000,00	0,00	0,00	0,00	0,00	0,00	0,00
7.01	7.01.0.00.0.00.14.0000	7.01.01.2.06	Administrasi Umum Perangkat Daerah	78.641.000,00	73.662.002,00	0,00	0,00	0,00	0,00	0,00	0,00
7.01	7.01.0.00.0.00.14.0000	7.01.01.2.06.0001	Penyediaan Komponen Instalasi Listrik/Penerangan Bangunan Kantor	3.105.000,00	3.065.000,00	0,00	0,00	0,00	0,00	0,00	0,00
7.01	7.01.0.00.0.00.14.0000	7.01.01.2.06.0003	Penyediaan Peralatan Rumah Tangga	1.650.000,00	1.650.000,00	0,00	0,00	0,00	0,00	0,00	0,00
7.01	7.01.0.00.0.00.14.0000	7.01.01.2.06.0005	Penyediaan Barang Cetakan dan Penggandaan	2.496.000,00	2.440.000,00	0,00	0,00	0,00	0,00	0,00	0,00
7.01	7.01.0.00.0.00.14.0000	7.01.01.2.06.0009	Penyelenggaraan Rapat Koordinasi dan Konsultasi SKPD	71.390.000,00	66.507.002,00	0,00	0,00	0,00	0,00	0,00	0,00
7.01	7.01.0.00.0.00.14.0000	7.01.01.2.07	Pengadaan Barang Milik Daerah Penunjang Urusan Pemerintah Daerah	0,00	0,00	27.700.000,00	27.700.000,00	0,00	0,00	0,00	0,00
7.01	7.01.0.00.0.00.14.0000	7.01.01.2.07.0006	Pengadaan Peralatan dan Mesin Lainnya	0,00	0,00	27.700.000,00	27.700.000,00	0,00	0,00	0,00	0,00
7.01	7.01.0.00.0.00.14.0000	7.01.01.2.08	Penyediaan Jasa Penunjang Urusan Pemerintahan Daerah	142.711.987,00	138.795.082,60	0,00	0,00	0,00	0,00	0,00	0,00
7.01	7.01.0.00.0.00.14.0000	7.01.01.2.08.0001	Penyediaan Jasa Surat Menyurat	1.142.500,00	1.098.000,00	0,00	0,00	0,00	0,00	0,00	0,00
7.01	7.01.0.00.0.00.14.0000	7.01.01.2.08.0002	Penyediaan Jasa Komunikasi, Sumber Daya Air dan Listrik	5.344.900,00	4.190.234,00	0,00	0,00	0,00	0,00	0,00	0,00
7.01	7.01.0.00.0.00.14.0000	7.01.01.2.08.0004	Penyediaan Jasa Pelayanan Umum Kantor	136.224.587,00	133.506.848,60	0,00	0,00	0,00	0,00	0,00	0,00

Kode			Uraian Urusan, Organisasi, Program, Kegiatan dan Sub Kegiatan	Kelompok Belanja							
				Operasi		Modal		Tak Terduga		Transfer	
				Anggaran	Realisasi	Anggaran	Realisasi	Anggaran	Realisasi	Anggaran	Realisasi
1			2	3	4	5	6	7	8	9	10
7.01	7.01.0.00.0.00.14.0000	7.01.01.2.09	Pemeliharaan Barang Milik Daerah Penunjang Urusan Pemerintahan Daerah	66.082.600,00	65.840.600,00	0,00	0,00	0,00	0,00	0,00	0,00
7.01	7.01.0.00.0.00.14.0000	7.01.01.2.09.0001	Penyediaan Jasa Pemeliharaan, Biaya Pemeliharaan, dan Pajak Kendaraan Perorangan Dinas atau Kendaraan Dinas Jabatan	4.236.600,00	4.202.600,00	0,00	0,00	0,00	0,00	0,00	0,00
7.01	7.01.0.00.0.00.14.0000	7.01.01.2.09.0006	Pemeliharaan Peralatan dan Mesin Lainnya	32.046.000,00	31.838.000,00	0,00	0,00	0,00	0,00	0,00	0,00
7.01	7.01.0.00.0.00.14.0000	7.01.01.2.09.0009	Pemeliharaan/Rehabilitasi Gedung Kantor dan Bangunan Lainnya	29.800.000,00	29.800.000,00	0,00	0,00	0,00	0,00	0,00	0,00
7.01	7.01.0.00.0.00.14.0000	7.01.03	PROGRAM PEMBERDAYAAN MASYARAKAT DESA DAN KELURAHAN	20.050.000,00	19.788.500,00	0,00	0,00	0,00	0,00	0,00	0,00
7.01	7.01.0.00.0.00.14.0000	7.01.03.2.01	Koordinasi Kegiatan Pemberdayaan Desa	550.000,00	288.500,00	0,00	0,00	0,00	0,00	0,00	0,00
7.01	7.01.0.00.0.00.14.0000	7.01.03.2.01.0001	Peningkatan Partisipasi Masyarakat dalam Forum Musyawarah Perencanaan Pembangunan di Desa	550.000,00	288.500,00	0,00	0,00	0,00	0,00	0,00	0,00
7.01	7.01.0.00.0.00.14.0000	7.01.03.2.03	Pemberdayaan Lembaga Kemasyarakatan Tingkat Kecamatan	19.500.000,00	19.500.000,00	0,00	0,00	0,00	0,00	0,00	0,00
7.01	7.01.0.00.0.00.14.0000	7.01.03.2.03.0002	Peningkatan Kapasitas Lembaga Kemasyarakatan	19.500.000,00	19.500.000,00	0,00	0,00	0,00	0,00	0,00	0,00
7.01	7.01.0.00.0.00.15.0000		KECAMATAN BADAU	2.269.279.000,00	2.086.591.408,00	0,00	0,00	0,00	0,00	0,00	0,00
7.01	7.01.0.00.0.00.15.0000	7.01.01	PROGRAM PENUNJANG URUSAN PEMERINTAHAN DAERAH KABUPATEN/KOTA	2.235.067.000,00	2.052.379.408,00	0,00	0,00	0,00	0,00	0,00	0,00
7.01	7.01.0.00.0.00.15.0000	7.01.01.2.01	Perencanaan, Penganggaran, dan Evaluasi Kinerja Perangkat Daerah	3.349.000,00	3.349.000,00	0,00	0,00	0,00	0,00	0,00	0,00
7.01	7.01.0.00.0.00.15.0000	7.01.01.2.01.0006	Koordinasi dan Penyusunan Laporan Capaian Kinerja dan Ikhtisar Realisasi Kinerja SKPD	3.349.000,00	3.349.000,00	0,00	0,00	0,00	0,00	0,00	0,00
7.01	7.01.0.00.0.00.15.0000	7.01.01.2.02	Administrasi Keuangan Perangkat Daerah	1.879.638.091,00	1.697.444.030,00	0,00	0,00	0,00	0,00	0,00	0,00
7.01	7.01.0.00.0.00.15.0000	7.01.01.2.02.0001	Penyediaan Gaji dan Tunjangan ASN	1.813.942.591,00	1.632.648.530,00	0,00	0,00	0,00	0,00	0,00	0,00
7.01	7.01.0.00.0.00.15.0000	7.01.01.2.02.0003	Pelaksanaan Penatausahaan dan Pengujian/Verifikasi Keuangan SKPD	63.050.000,00	62.150.000,00	0,00	0,00	0,00	0,00	0,00	0,00
7.01	7.01.0.00.0.00.15.0000	7.01.01.2.02.0005	Koordinasi dan Penyusunan Laporan Keuangan Akhir Tahun SKPD	2.645.500,00	2.645.500,00	0,00	0,00	0,00	0,00	0,00	0,00
7.01	7.01.0.00.0.00.15.0000	7.01.01.2.06	Administrasi Umum Perangkat Daerah	261.057.000,00	261.057.000,00	0,00	0,00	0,00	0,00	0,00	0,00
7.01	7.01.0.00.0.00.15.0000	7.01.01.2.06.0001	Penyediaan Komponen Instalasi Listrik/Penerangan Bangunan Kantor	2.721.500,00	2.721.500,00	0,00	0,00	0,00	0,00	0,00	0,00
7.01	7.01.0.00.0.00.15.0000	7.01.01.2.06.0004	Penyediaan Bahan Logistik Kantor	26.553.500,00	26.553.500,00	0,00	0,00	0,00	0,00	0,00	0,00
7.01	7.01.0.00.0.00.15.0000	7.01.01.2.06.0008	Fasilitasi Kunjungan Tamu	24.170.000,00	24.170.000,00	0,00	0,00	0,00	0,00	0,00	0,00
7.01	7.01.0.00.0.00.15.0000	7.01.01.2.06.0009	Penyelenggaraan Rapat Koordinasi dan Konsultasi SKPD	207.612.000,00	207.612.000,00	0,00	0,00	0,00	0,00	0,00	0,00
7.01	7.01.0.00.0.00.15.0000	7.01.01.2.08	Penyediaan Jasa Penunjang Urusan Pemerintahan Daerah	91.022.909,00	90.529.378,00	0,00	0,00	0,00	0,00	0,00	0,00
7.01	7.01.0.00.0.00.15.0000	7.01.01.2.08.0001	Penyediaan Jasa Surat Menyurat	4.810.000,00	4.810.000,00	0,00	0,00	0,00	0,00	0,00	0,00
7.01	7.01.0.00.0.00.15.0000	7.01.01.2.08.0004	Penyediaan Jasa Pelayanan Umum Kantor	86.212.909,00	85.719.378,00	0,00	0,00	0,00	0,00	0,00	0,00
7.01	7.01.0.00.0.00.15.0000	7.01.03	PROGRAM PEMBERDAYAAN MASYARAKAT DESA DAN KELURAHAN	34.212.000,00	34.212.000,00	0,00	0,00	0,00	0,00	0,00	0,00
7.01	7.01.0.00.0.00.15.0000	7.01.03.2.03	Pemberdayaan Lembaga Kemasyarakatan Tingkat Kecamatan	34.212.000,00	34.212.000,00	0,00	0,00	0,00	0,00	0,00	0,00
7.01	7.01.0.00.0.00.15.0000	7.01.03.2.03.0002	Peningkatan Kapasitas Lembaga Kemasyarakatan	34.212.000,00	34.212.000,00	0,00	0,00	0,00	0,00	0,00	0,00
7.01	7.01.0.00.0.00.16.0000		KECAMATAN BATANG LUPAR	2.302.551.516,00	2.134.097.695,00	37.860.484,00	36.963.000,00	0,00	0,00	0,00	0,00
7.01	7.01.0.00.0.00.16.0000	7.01.01	PROGRAM PENUNJANG URUSAN PEMERINTAHAN DAERAH KABUPATEN/KOTA	2.163.970.016,00	1.996.129.425,00	37.860.484,00	36.963.000,00	0,00	0,00	0,00	0,00
7.01	7.01.0.00.0.00.16.0000	7.01.01.2.01	Perencanaan, Penganggaran, dan Evaluasi Kinerja Perangkat Daerah	3.644.000,00	3.617.472,00	0,00	0,00	0,00	0,00	0,00	0,00
7.01	7.01.0.00.0.00.16.0000	7.01.01.2.01.0001	Penyusunan Dokumen Perencanaan Perangkat Daerah	1.232.000,00	1.227.130,00	0,00	0,00	0,00	0,00	0,00	0,00
7.01	7.01.0.00.0.00.16.0000	7.01.01.2.01.0002	Koordinasi dan Penyusunan Dokumen RKA-SKPD	1.232.000,00	1.220.410,00	0,00	0,00	0,00	0,00	0,00	0,00
7.01	7.01.0.00.0.00.16.0000	7.01.01.2.01.0006	Koordinasi dan Penyusunan Laporan Capaian Kinerja dan Ikhtisar Realisasi Kinerja SKPD	1.180.000,00	1.169.932,00	0,00	0,00	0,00	0,00	0,00	0,00
7.01	7.01.0.00.0.00.16.0000	7.01.01.2.02	Administrasi Keuangan Perangkat Daerah	1.960.907.410,00	1.796.100.810,00	0,00	0,00	0,00	0,00	0,00	0,00
7.01	7.01.0.00.0.00.16.0000	7.01.01.2.02.0001	Penyediaan Gaji dan Tunjangan ASN	1.891.100.410,00	1.726.300.280,00	0,00	0,00	0,00	0,00	0,00	0,00
7.01	7.01.0.00.0.00.16.0000	7.01.01.2.02.0003	Pelaksanaan Penatausahaan dan Pengujian/Verifikasi Keuangan SKPD	68.640.000,00	68.640.000,00	0,00	0,00	0,00	0,00	0,00	0,00
7.01	7.01.0.00.0.00.16.0000	7.01.01.2.02.0005	Koordinasi dan Penyusunan Laporan Keuangan Akhir Tahun SKPD	1.167.000,00	1.160.530,00	0,00	0,00	0,00	0,00	0,00	0,00
7.01	7.01.0.00.0.00.16.0000	7.01.01.2.03	Administrasi Barang Milik Daerah pada Perangkat Daerah	1.167.000,00	1.160.530,00	0,00	0,00	0,00	0,00	0,00	0,00

Kode			Uraian Urusan, Organisasi, Program, Kegiatan dan Sub Kegiatan	Kelompok Belanja							
				Operasi		Modal		Tak Terduga		Transfer	
				Anggaran	Realisasi	Anggaran	Realisasi	Anggaran	Realisasi	Anggaran	Realisasi
1			2	3	4	5	6	7	8	9	10
7.01	7.01.0.00.0.00.16.0000	7.01.01.2.03.0005	Rekonsiliasi dan Penyusunan Laporan Barang Milik Daerah pada SKPD	1.167.000,00	1.160.530,00	0,00	0,00	0,00	0,00	0,00	0,00
7.01	7.01.0.00.0.00.16.0000	7.01.01.2.06	Administrasi Umum Perangkat Daerah	91.779.000,00	90.326.079,00	0,00	0,00	0,00	0,00	0,00	0,00
7.01	7.01.0.00.0.00.16.0000	7.01.01.2.06.0001	Penyediaan Komponen Instalasi Listrik/Penerangan Bangunan Kantor	2.072.000,00	2.070.870,00	0,00	0,00	0,00	0,00	0,00	0,00
7.01	7.01.0.00.0.00.16.0000	7.01.01.2.06.0002	Penyediaan Peralatan dan Perlengkapan Kantor	29.304.000,00	27.862.776,00	0,00	0,00	0,00	0,00	0,00	0,00
7.01	7.01.0.00.0.00.16.0000	7.01.01.2.06.0003	Penyediaan Peralatan Rumah Tangga	2.450.000,00	2.448.870,00	0,00	0,00	0,00	0,00	0,00	0,00
7.01	7.01.0.00.0.00.16.0000	7.01.01.2.06.0005	Penyediaan Barang Cetakan dan Penggandaan	7.144.000,00	7.135.500,00	0,00	0,00	0,00	0,00	0,00	0,00
7.01	7.01.0.00.0.00.16.0000	7.01.01.2.06.0008	Fasilitasi Kunjungan Tamu	27.060.000,00	27.060.000,00	0,00	0,00	0,00	0,00	0,00	0,00
7.01	7.01.0.00.0.00.16.0000	7.01.01.2.06.0009	Penyelenggaraan Rapat Koordinasi dan Konsultasi SKPD	23.749.000,00	23.748.063,00	0,00	0,00	0,00	0,00	0,00	0,00
7.01	7.01.0.00.0.00.16.0000	7.01.01.2.07	Pengadaan Barang Milik Daerah Penunjang Urusan Pemerintah Daerah	0,00	0,00	37.860.484,00	36.963.000,00	0,00	0,00	0,00	0,00
7.01	7.01.0.00.0.00.16.0000	7.01.01.2.07.0011	Pengadaan Sarana dan Prasarana Pendukung Gedung Kantor atau Bangunan Lainnya	0,00	0,00	37.860.484,00	36.963.000,00	0,00	0,00	0,00	0,00
7.01	7.01.0.00.0.00.16.0000	7.01.01.2.08	Penyediaan Jasa Penunjang Urusan Pemerintahan Daerah	98.062.606,00	96.514.534,00	0,00	0,00	0,00	0,00	0,00	0,00
7.01	7.01.0.00.0.00.16.0000	7.01.01.2.08.0001	Penyediaan Jasa Surat Menyurat	1.850.000,00	1.850.000,00	0,00	0,00	0,00	0,00	0,00	0,00
7.01	7.01.0.00.0.00.16.0000	7.01.01.2.08.0002	Penyediaan Jasa Komunikasi, Sumber Daya Air dan Listrik	3.020.000,00	3.018.870,00	0,00	0,00	0,00	0,00	0,00	0,00
7.01	7.01.0.00.0.00.16.0000	7.01.01.2.08.0003	Penyediaan Jasa Peralatan dan Perlengkapan Kantor	14.620.000,00	14.620.000,00	0,00	0,00	0,00	0,00	0,00	0,00
7.01	7.01.0.00.0.00.16.0000	7.01.01.2.08.0004	Penyediaan Jasa Pelayanan Umum Kantor	78.572.606,00	77.025.664,00	0,00	0,00	0,00	0,00	0,00	0,00
7.01	7.01.0.00.0.00.16.0000	7.01.01.2.09	Pemeliharaan Barang Milik Daerah Penunjang Urusan Pemerintahan Daerah	8.410.000,00	8.410.000,00	0,00	0,00	0,00	0,00	0,00	0,00
7.01	7.01.0.00.0.00.16.0000	7.01.01.2.09.0001	Penyediaan Jasa Pemeliharaan, Biaya Pemeliharaan, dan Pajak Kendaraan Perorangan Dinas atau Kendaraan Dinas Jabatan	8.410.000,00	8.410.000,00	0,00	0,00	0,00	0,00	0,00	0,00
7.01	7.01.0.00.0.00.16.0000	7.01.02	PROGRAM PENYELENGGARAAN PEMERINTAHAN DAN PELAYANAN PUBLIK	50.946.000,00	50.876.480,00	0,00	0,00	0,00	0,00	0,00	0,00
7.01	7.01.0.00.0.00.16.0000	7.01.02.2.01	Koordinasi Penyelenggaraan Kegiatan Pemerintahan di Tingkat Kecamatan	50.946.000,00	50.876.480,00	0,00	0,00	0,00	0,00	0,00	0,00
7.01	7.01.0.00.0.00.16.0000	7.01.02.2.01.0001	Koordinasi/Sinergi Perencanaan dan Pelaksanaan Kegiatan Pemerintahan dengan Perangkat Daerah dan Instansi Vertikal Terkait	50.946.000,00	50.876.480,00	0,00	0,00	0,00	0,00	0,00	0,00
7.01	7.01.0.00.0.00.16.0000	7.01.03	PROGRAM PEMBERDAYAAN MASYARAKAT DESA DAN KELURAHAN	7.987.000,00	7.938.440,00	0,00	0,00	0,00	0,00	0,00	0,00
7.01	7.01.0.00.0.00.16.0000	7.01.03.2.01	Koordinasi Kegiatan Pemberdayaan Desa	7.987.000,00	7.938.440,00	0,00	0,00	0,00	0,00	0,00	0,00
7.01	7.01.0.00.0.00.16.0000	7.01.03.2.01.0001	Peningkatan Partisipasi Masyarakat dalam Forum Musyawarah Perencanaan Pembangunan di Desa	7.987.000,00	7.938.440,00	0,00	0,00	0,00	0,00	0,00	0,00
7.01	7.01.0.00.0.00.16.0000	7.01.05	PROGRAM PENYELENGGARAAN URUSAN PEMERINTAHAN UMUM	67.280.000,00	66.874.630,00	0,00	0,00	0,00	0,00	0,00	0,00
7.01	7.01.0.00.0.00.16.0000	7.01.05.2.01	Penyelenggaraan Urusan Pemerintahan Umum Sesuai Penugasan Kepala Daerah	67.280.000,00	66.874.630,00	0,00	0,00	0,00	0,00	0,00	0,00
7.01	7.01.0.00.0.00.16.0000	7.01.05.2.01.0004	Pembinaan Kerukunan Antar Suku dan Intra Suku, Umat Beragama, Ras, dan Golongan Lainnya Guna Mewujudkan Stabilitas Keamanan Lokal, Regional, dan Nasional	67.280.000,00	66.874.630,00	0,00	0,00	0,00	0,00	0,00	0,00
7.01	7.01.0.00.0.00.16.0000	7.01.06	PROGRAM PEMBINAAN DAN PENGAWASAN PEMERINTAHAN DESA	12.368.500,00	12.278.720,00	0,00	0,00	0,00	0,00	0,00	0,00
7.01	7.01.0.00.0.00.16.0000	7.01.06.2.01	Fasilitasi, Rekomendasi dan Koordinasi Pembinaan dan Pengawasan Pemerintahan Desa	12.368.500,00	12.278.720,00	0,00	0,00	0,00	0,00	0,00	0,00
7.01	7.01.0.00.0.00.16.0000	7.01.06.2.01.0002	Fasilitasi Administrasi Tata Pemerintahan Desa	12.368.500,00	12.278.720,00	0,00	0,00	0,00	0,00	0,00	0,00
7.01	7.01.0.00.0.00.17.0000		KECAMATAN EMPANANG	1.992.067.000,00	1.736.010.937,00	4.000.000,00	4.000.000,00	0,00	0,00	0,00	0,00
7.01	7.01.0.00.0.00.17.0000	7.01.01	PROGRAM PENUNJANG URUSAN PEMERINTAHAN DAERAH KABUPATEN/KOTA	1.986.317.000,00	1.730.832.937,00	4.000.000,00	4.000.000,00	0,00	0,00	0,00	0,00
7.01	7.01.0.00.0.00.17.0000	7.01.01.2.01	Perencanaan, Penganggaran, dan Evaluasi Kinerja Perangkat Daerah	4.510.000,00	4.492.000,00	0,00	0,00	0,00	0,00	0,00	0,00
7.01	7.01.0.00.0.00.17.0000	7.01.01.2.01.0004	Koordinasi dan Penyusunan DPA-SKPD	2.209.000,00	2.191.000,00	0,00	0,00	0,00	0,00	0,00	0,00
7.01	7.01.0.00.0.00.17.0000	7.01.01.2.01.0005	Koordinasi dan Penyusunan Perubahan DPA- SKPD	2.301.000,00	2.301.000,00	0,00	0,00	0,00	0,00	0,00	0,00
7.01	7.01.0.00.0.00.17.0000	7.01.01.2.02	Administrasi Keuangan Perangkat Daerah	1.684.497.140,00	1.434.404.625,00	0,00	0,00	0,00	0,00	0,00	0,00
7.01	7.01.0.00.0.00.17.0000	7.01.01.2.02.0001	Penyediaan Gaji dan Tunjangan ASN	1.610.517.140,00	1.360.424.625,00	0,00	0,00	0,00	0,00	0,00	0,00

Kode			Uraian Urusan, Organisasi, Program, Kegiatan dan Sub Kegiatan	Kelompok Belanja							
				Operasi		Modal		Tak Terduga		Transfer	
				Anggaran	Realisasi	Anggaran	Realisasi	Anggaran	Realisasi	Anggaran	Realisasi
1			2	3	4	5	6	7	8	9	10
7.01	7.01.0.00.0.00.17.0000	7.01.01.2.02.0003	Pelaksanaan Penatausahaan dan Pengujian/Verifikasi Keuangan SKPD	68.980.000,00	68.980.000,00	0,00	0,00	0,00	0,00	0,00	0,00
7.01	7.01.0.00.0.00.17.0000	7.01.01.2.02.0005	Koordinasi dan Penyusunan Laporan Keuangan Akhir Tahun SKPD	5.000.000,00	5.000.000,00	0,00	0,00	0,00	0,00	0,00	0,00
7.01	7.01.0.00.0.00.17.0000	7.01.01.2.05	Administrasi Kepegawaian Perangkat Daerah	10.865.000,00	10.800.000,00	0,00	0,00	0,00	0,00	0,00	0,00
7.01	7.01.0.00.0.00.17.0000	7.01.01.2.05.0002	Pengadaan Pakaian Dinas beserta Atribut Kelengkapannya	10.800.000,00	10.800.000,00	0,00	0,00	0,00	0,00	0,00	0,00
7.01	7.01.0.00.0.00.17.0000	7.01.01.2.05.0009	Pendidikan dan Pelatihan Pegawai Berdasarkan Tugas dan Fungsi	65.000,00	0,00	0,00	0,00	0,00	0,00	0,00	0,00
7.01	7.01.0.00.0.00.17.0000	7.01.01.2.06	Administrasi Umum Perangkat Daerah	175.955.500,00	172.669.400,00	0,00	0,00	0,00	0,00	0,00	0,00
7.01	7.01.0.00.0.00.17.0000	7.01.01.2.06.0001	Penyediaan Komponen Instalasi Listrik/Penerangan Bangunan Kantor	2.599.000,00	2.599.000,00	0,00	0,00	0,00	0,00	0,00	0,00
7.01	7.01.0.00.0.00.17.0000	7.01.01.2.06.0002	Penyediaan Peralatan dan Perlengkapan Kantor	13.050.000,00	13.050.000,00	0,00	0,00	0,00	0,00	0,00	0,00
7.01	7.01.0.00.0.00.17.0000	7.01.01.2.06.0003	Penyediaan Peralatan Rumah Tangga	3.215.000,00	3.215.000,00	0,00	0,00	0,00	0,00	0,00	0,00
7.01	7.01.0.00.0.00.17.0000	7.01.01.2.06.0005	Penyediaan Barang Cetakan dan Penggandaan	10.590.500,00	10.587.000,00	0,00	0,00	0,00	0,00	0,00	0,00
7.01	7.01.0.00.0.00.17.0000	7.01.01.2.06.0009	Penyelenggaraan Rapat Koordinasi dan Konsultasi SKPD	146.501.000,00	143.218.400,00	0,00	0,00	0,00	0,00	0,00	0,00
7.01	7.01.0.00.0.00.17.0000	7.01.01.2.07	Pengadaan Barang Milik Daerah Penunjang Urusan Pemerintah Daerah	0,00	0,00	4.000.000,00	4.000.000,00	0,00	0,00	0,00	0,00
7.01	7.01.0.00.0.00.17.0000	7.01.01.2.07.0006	Pengadaan Peralatan dan Mesin Lainnya	0,00	0,00	4.000.000,00	4.000.000,00	0,00	0,00	0,00	0,00
7.01	7.01.0.00.0.00.17.0000	7.01.01.2.08	Penyediaan Jasa Penunjang Urusan Pemerintahan Daerah	104.667.360,00	102.644.912,00	0,00	0,00	0,00	0,00	0,00	0,00
7.01	7.01.0.00.0.00.17.0000	7.01.01.2.08.0001	Penyediaan Jasa Surat Menyurat	2.536.000,00	2.536.000,00	0,00	0,00	0,00	0,00	0,00	0,00
7.01	7.01.0.00.0.00.17.0000	7.01.01.2.08.0002	Penyediaan Jasa Komunikasi, Sumber Daya Air dan Listrik	7.051.000,00	7.016.612,00	0,00	0,00	0,00	0,00	0,00	0,00
7.01	7.01.0.00.0.00.17.0000	7.01.01.2.08.0004	Penyediaan Jasa Pelayanan Umum Kantor	95.080.360,00	93.092.300,00	0,00	0,00	0,00	0,00	0,00	0,00
7.01	7.01.0.00.0.00.17.0000	7.01.01.2.09	Pemeliharaan Barang Milik Daerah Penunjang Urusan Pemerintahan Daerah	5.822.000,00	5.822.000,00	0,00	0,00	0,00	0,00	0,00	0,00
7.01	7.01.0.00.0.00.17.0000	7.01.01.2.09.0001	Penyediaan Jasa Pemeliharaan, Biaya Pemeliharaan, dan Pajak Kendaraan Perorangan Dinas atau Kendaraan Dinas Jabatan	2.036.000,00	2.036.000,00	0,00	0,00	0,00	0,00	0,00	0,00
7.01	7.01.0.00.0.00.17.0000	7.01.01.2.09.0006	Pemeliharaan Peralatan dan Mesin Lainnya	3.786.000,00	3.786.000,00	0,00	0,00	0,00	0,00	0,00	0,00
7.01	7.01.0.00.0.00.17.0000	7.01.03	PROGRAM PEMBERDAYAAN MASYARAKAT DESA DAN KELURAHAN	5.750.000,00	5.178.000,00	0,00	0,00	0,00	0,00	0,00	0,00
7.01	7.01.0.00.0.00.17.0000	7.01.03.2.01	Koordinasi Kegiatan Pemberdayaan Desa	5.750.000,00	5.178.000,00	0,00	0,00	0,00	0,00	0,00	0,00
7.01	7.01.0.00.0.00.17.0000	7.01.03.2.01.0001	Peningkatan Partisipasi Masyarakat dalam Forum Musyawarah Perencanaan Pembangunan di Desa	5.750.000,00	5.178.000,00	0,00	0,00	0,00	0,00	0,00	0,00
7.01	7.01.0.00.0.00.18.0000		KECAMATAN PURING KENCANA	1.770.940.000,00	1.510.796.963,00	0,00	0,00	0,00	0,00	0,00	0,00
7.01	7.01.0.00.0.00.18.0000	7.01.01	PROGRAM PENUNJANG URUSAN PEMERINTAHAN DAERAH KABUPATEN/KOTA	1.756.870.000,00	1.496.786.963,00	0,00	0,00	0,00	0,00	0,00	0,00
7.01	7.01.0.00.0.00.18.0000	7.01.01.2.01	Perencanaan, Penganggaran, dan Evaluasi Kinerja Perangkat Daerah	594.000,00	594.000,00	0,00	0,00	0,00	0,00	0,00	0,00
7.01	7.01.0.00.0.00.18.0000	7.01.01.2.01.0004	Koordinasi dan Penyusunan DPA-SKPD	594.000,00	594.000,00	0,00	0,00	0,00	0,00	0,00	0,00
7.01	7.01.0.00.0.00.18.0000	7.01.01.2.02	Administrasi Keuangan Perangkat Daerah	1.495.093.545,00	1.236.053.366,00	0,00	0,00	0,00	0,00	0,00	0,00
7.01	7.01.0.00.0.00.18.0000	7.01.01.2.02.0001	Penyediaan Gaji dan Tunjangan ASN	1.421.983.545,00	1.165.043.366,00	0,00	0,00	0,00	0,00	0,00	0,00
7.01	7.01.0.00.0.00.18.0000	7.01.01.2.02.0003	Pelaksanaan Penatausahaan dan Pengujian/Verifikasi Keuangan SKPD	73.110.000,00	71.010.000,00	0,00	0,00	0,00	0,00	0,00	0,00
7.01	7.01.0.00.0.00.18.0000	7.01.01.2.06	Administrasi Umum Perangkat Daerah	145.251.500,00	145.161.500,00	0,00	0,00	0,00	0,00	0,00	0,00
7.01	7.01.0.00.0.00.18.0000	7.01.01.2.06.0001	Penyediaan Komponen Instalasi Listrik/Penerangan Bangunan Kantor	610.000,00	610.000,00	0,00	0,00	0,00	0,00	0,00	0,00
7.01	7.01.0.00.0.00.18.0000	7.01.01.2.06.0003	Penyediaan Peralatan Rumah Tangga	1.540.000,00	1.540.000,00	0,00	0,00	0,00	0,00	0,00	0,00
7.01	7.01.0.00.0.00.18.0000	7.01.01.2.06.0004	Penyediaan Bahan Logistik Kantor	36.749.000,00	36.749.000,00	0,00	0,00	0,00	0,00	0,00	0,00
7.01	7.01.0.00.0.00.18.0000	7.01.01.2.06.0005	Penyediaan Barang Cetakan dan Penggandaan	3.172.500,00	3.172.500,00	0,00	0,00	0,00	0,00	0,00	0,00
7.01	7.01.0.00.0.00.18.0000	7.01.01.2.06.0009	Penyelenggaraan Rapat Koordinasi dan Konsultasi SKPD	103.180.000,00	103.090.000,00	0,00	0,00	0,00	0,00	0,00	0,00
7.01	7.01.0.00.0.00.18.0000	7.01.01.2.08	Penyediaan Jasa Penunjang Urusan Pemerintahan Daerah	115.930.955,00	114.978.097,00	0,00	0,00	0,00	0,00	0,00	0,00
7.01	7.01.0.00.0.00.18.0000	7.01.01.2.08.0001	Penyediaan Jasa Surat Menyurat	582.000,00	582.000,00	0,00	0,00	0,00	0,00	0,00	0,00
7.01	7.01.0.00.0.00.18.0000	7.01.01.2.08.0002	Penyediaan Jasa Komunikasi, Sumber Daya Air dan Listrik	6.163.500,00	6.050.000,00	0,00	0,00	0,00	0,00	0,00	0,00
7.01	7.01.0.00.0.00.18.0000	7.01.01.2.08.0004	Penyediaan Jasa Pelayanan Umum Kantor	109.185.455,00	108.346.097,00	0,00	0,00	0,00	0,00	0,00	0,00

Kode			Uraian Urusan, Organisasi, Program, Kegiatan dan Sub Kegiatan	Kelompok Belanja							
				Operasi		Modal		Tak Terduga		Transfer	
				Anggaran	Realisasi	Anggaran	Realisasi	Anggaran	Realisasi	Anggaran	Realisasi
1			2	3	4	5	6	7	8	9	10
7.01	7.01.0.00.0.00.18.0000	7.01.03	PROGRAM PEMBERDAYAAN MASYARAKAT DESA DAN KELURAHAN	4.950.000,00	4.950.000,00	0,00	0,00	0,00	0,00	0,00	0,00
7.01	7.01.0.00.0.00.18.0000	7.01.03.2.01	Koordinasi Kegiatan Pemberdayaan Desa	4.950.000,00	4.950.000,00	0,00	0,00	0,00	0,00	0,00	0,00
7.01	7.01.0.00.0.00.18.0000	7.01.03.2.01.0001	Peningkatan Partisipasi Masyarakat dalam Forum Musyawarah Perencanaan Pembangunan di Desa	4.950.000,00	4.950.000,00	0,00	0,00	0,00	0,00	0,00	0,00
7.01	7.01.0.00.0.00.18.0000	7.01.05	PROGRAM PENYELENGGARAAN URUSAN PEMERINTAHAN UMUM	9.120.000,00	9.060.000,00	0,00	0,00	0,00	0,00	0,00	0,00
7.01	7.01.0.00.0.00.18.0000	7.01.05.2.01	Penyelenggaraan Urusan Pemerintahan Umum Sesuai Penugasan Kepala Daerah	9.120.000,00	9.060.000,00	0,00	0,00	0,00	0,00	0,00	0,00
7.01	7.01.0.00.0.00.18.0000	7.01.05.2.01.0008	Pelaksanaan Tugas Forum Koordinasi Pimpinan di Kecamatan	9.120.000,00	9.060.000,00	0,00	0,00	0,00	0,00	0,00	0,00
7.01	7.01.0.00.0.00.19.0000		KECAMATAN SEMITAU	2.546.914.000,00	2.335.781.943,00	0,00	0,00	0,00	0,00	0,00	0,00
7.01	7.01.0.00.0.00.19.0000	7.01.01	PROGRAM PENUNJANG URUSAN PEMERINTAHAN DAERAH KABUPATEN/KOTA	2.539.590.000,00	2.328.464.943,00	0,00	0,00	0,00	0,00	0,00	0,00
7.01	7.01.0.00.0.00.19.0000	7.01.01.2.02	Administrasi Keuangan Perangkat Daerah	2.112.513.502,00	1.901.941.501,00	0,00	0,00	0,00	0,00	0,00	0,00
7.01	7.01.0.00.0.00.19.0000	7.01.01.2.02.0001	Penyediaan Gaji dan Tunjangan ASN	2.032.739.502,00	1.822.167.501,00	0,00	0,00	0,00	0,00	0,00	0,00
7.01	7.01.0.00.0.00.19.0000	7.01.01.2.02.0003	Pelaksanaan Penatausahaan dan Pengujian/Verifikasi Keuangan SKPD	74.850.000,00	74.850.000,00	0,00	0,00	0,00	0,00	0,00	0,00
7.01	7.01.0.00.0.00.19.0000	7.01.01.2.02.0005	Koordinasi dan Penyusunan Laporan Keuangan Akhir Tahun SKPD	4.924.000,00	4.924.000,00	0,00	0,00	0,00	0,00	0,00	0,00
7.01	7.01.0.00.0.00.19.0000	7.01.01.2.06	Administrasi Umum Perangkat Daerah	155.797.000,00	155.792.000,00	0,00	0,00	0,00	0,00	0,00	0,00
7.01	7.01.0.00.0.00.19.0000	7.01.01.2.06.0001	Penyediaan Komponen Instalasi Listrik/Penerangan Bangunan Kantor	11.987.000,00	11.987.000,00	0,00	0,00	0,00	0,00	0,00	0,00
7.01	7.01.0.00.0.00.19.0000	7.01.01.2.06.0003	Penyediaan Peralatan Rumah Tangga	3.330.000,00	3.330.000,00	0,00	0,00	0,00	0,00	0,00	0,00
7.01	7.01.0.00.0.00.19.0000	7.01.01.2.06.0005	Penyediaan Barang Cetakan dan Penggandaan	17.180.000,00	17.180.000,00	0,00	0,00	0,00	0,00	0,00	0,00
7.01	7.01.0.00.0.00.19.0000	7.01.01.2.06.0009	Penyelenggaraan Rapat Koordinasi dan Konsultasi SKPD	123.300.000,00	123.295.000,00	0,00	0,00	0,00	0,00	0,00	0,00
7.01	7.01.0.00.0.00.19.0000	7.01.01.2.08	Penyediaan Jasa Penunjang Urusan Pemerintahan Daerah	271.279.498,00	270.731.442,00	0,00	0,00	0,00	0,00	0,00	0,00
7.01	7.01.0.00.0.00.19.0000	7.01.01.2.08.0001	Penyediaan Jasa Surat Menyurat	2.500.000,00	2.500.000,00	0,00	0,00	0,00	0,00	0,00	0,00
7.01	7.01.0.00.0.00.19.0000	7.01.01.2.08.0002	Penyediaan Jasa Komunikasi, Sumber Daya Air dan Listrik	23.243.000,00	23.222.100,00	0,00	0,00	0,00	0,00	0,00	0,00
7.01	7.01.0.00.0.00.19.0000	7.01.01.2.08.0004	Penyediaan Jasa Pelayanan Umum Kantor	245.536.498,00	245.009.342,00	0,00	0,00	0,00	0,00	0,00	0,00
7.01	7.01.0.00.0.00.19.0000	7.01.03	PROGRAM PEMBERDAYAAN MASYARAKAT DESA DAN KELURAHAN	7.324.000,00	7.317.000,00	0,00	0,00	0,00	0,00	0,00	0,00
7.01	7.01.0.00.0.00.19.0000	7.01.03.2.01	Koordinasi Kegiatan Pemberdayaan Desa	7.324.000,00	7.317.000,00	0,00	0,00	0,00	0,00	0,00	0,00
7.01	7.01.0.00.0.00.19.0000	7.01.03.2.01.0001	Peningkatan Partisipasi Masyarakat dalam Forum Musyawarah Perencanaan Pembangunan di Desa	7.324.000,00	7.317.000,00	0,00	0,00	0,00	0,00	0,00	0,00
7.01	7.01.0.00.0.00.20.0000		KECAMATAN SUHAID	2.341.671.351,00	2.133.320.771,00	0,00	0,00	0,00	0,00	0,00	0,00
7.01	7.01.0.00.0.00.20.0000	7.01.01	PROGRAM PENUNJANG URUSAN PEMERINTAHAN DAERAH KABUPATEN/KOTA	2.335.671.351,00	2.127.320.771,00	0,00	0,00	0,00	0,00	0,00	0,00
7.01	7.01.0.00.0.00.20.0000	7.01.01.2.01	Perencanaan, Penganggaran, dan Evaluasi Kinerja Perangkat Daerah	1.000.000,00	1.000.000,00	0,00	0,00	0,00	0,00	0,00	0,00
7.01	7.01.0.00.0.00.20.0000	7.01.01.2.01.0001	Penyusunan Dokumen Perencanaan Perangkat Daerah	1.000.000,00	1.000.000,00	0,00	0,00	0,00	0,00	0,00	0,00
7.01	7.01.0.00.0.00.20.0000	7.01.01.2.02	Administrasi Keuangan Perangkat Daerah	2.041.263.314,00	1.833.427.594,00	0,00	0,00	0,00	0,00	0,00	0,00
7.01	7.01.0.00.0.00.20.0000	7.01.01.2.02.0001	Penyediaan Gaji dan Tunjangan ASN	1.971.763.314,00	1.763.927.594,00	0,00	0,00	0,00	0,00	0,00	0,00
7.01	7.01.0.00.0.00.20.0000	7.01.01.2.02.0003	Pelaksanaan Penatausahaan dan Pengujian/Verifikasi Keuangan SKPD	68.640.000,00	68.640.000,00	0,00	0,00	0,00	0,00	0,00	0,00
7.01	7.01.0.00.0.00.20.0000	7.01.01.2.02.0005	Koordinasi dan Penyusunan Laporan Keuangan Akhir Tahun SKPD	860.000,00	860.000,00	0,00	0,00	0,00	0,00	0,00	0,00
7.01	7.01.0.00.0.00.20.0000	7.01.01.2.05	Administrasi Kepegawaian Perangkat Daerah	12.060.000,00	12.060.000,00	0,00	0,00	0,00	0,00	0,00	0,00
7.01	7.01.0.00.0.00.20.0000	7.01.01.2.05.0002	Pengadaan Pakaian Dinas beserta Atribut Kelengkapannya	12.060.000,00	12.060.000,00	0,00	0,00	0,00	0,00	0,00	0,00
7.01	7.01.0.00.0.00.20.0000	7.01.01.2.06	Administrasi Umum Perangkat Daerah	128.386.000,00	128.339.000,00	0,00	0,00	0,00	0,00	0,00	0,00
7.01	7.01.0.00.0.00.20.0000	7.01.01.2.06.0009	Penyelenggaraan Rapat Koordinasi dan Konsultasi SKPD	128.386.000,00	128.339.000,00	0,00	0,00	0,00	0,00	0,00	0,00
7.01	7.01.0.00.0.00.20.0000	7.01.01.2.08	Penyediaan Jasa Penunjang Urusan Pemerintahan Daerah	141.102.037,00	140.639.177,00	0,00	0,00	0,00	0,00	0,00	0,00
7.01	7.01.0.00.0.00.20.0000	7.01.01.2.08.0001	Penyediaan Jasa Surat Menyurat	800.000,00	800.000,00	0,00	0,00	0,00	0,00	0,00	0,00
7.01	7.01.0.00.0.00.20.0000	7.01.01.2.08.0002	Penyediaan Jasa Komunikasi, Sumber Daya Air dan Listrik	11.087.180,00	11.000.000,00	0,00	0,00	0,00	0,00	0,00	0,00
7.01	7.01.0.00.0.00.20.0000	7.01.01.2.08.0004	Penyediaan Jasa Pelayanan Umum Kantor	129.214.857,00	128.839.177,00	0,00	0,00	0,00	0,00	0,00	0,00

Kode			Uraian Urusan, Organisasi, Program, Kegiatan dan Sub Kegiatan	Kelompok Belanja							
				Operasi		Modal		Tak Terduga		Transfer	
				Anggaran	Realisasi	Anggaran	Realisasi	Anggaran	Realisasi	Anggaran	Realisasi
1			2	3	4	5	6	7	8	9	10
7.01	7.01.0.00.0.00.20.0000	7.01.01.2.09	Pemeliharaan Barang Milik Daerah Penunjang Urusan Pemerintahan Daerah	11.860.000,00	11.855.000,00	0,00	0,00	0,00	0,00	0,00	0,00
7.01	7.01.0.00.0.00.20.0000	7.01.01.2.09.0002	Penyediaan Jasa Pemeliharaan, Biaya Pemeliharaan, Pajak dan Perizinan Kendaraan Dinas Operasional atau Lapangan	10.760.000,00	10.760.000,00	0,00	0,00	0,00	0,00	0,00	0,00
7.01	7.01.0.00.0.00.20.0000	7.01.01.2.09.0006	Pemeliharaan Peralatan dan Mesin Lainnya	1.100.000,00	1.095.000,00	0,00	0,00	0,00	0,00	0,00	0,00
7.01	7.01.0.00.0.00.20.0000	7.01.03	PROGRAM PEMBERDAYAAN MASYARAKAT DESA DAN KELURAHAN	6.000.000,00	6.000.000,00	0,00	0,00	0,00	0,00	0,00	0,00
7.01	7.01.0.00.0.00.20.0000	7.01.03.2.01	Koordinasi Kegiatan Pemberdayaan Desa	6.000.000,00	6.000.000,00	0,00	0,00	0,00	0,00	0,00	0,00
7.01	7.01.0.00.0.00.20.0000	7.01.03.2.01.0003	Peningkatan Efektifitas Kegiatan Pemberdayaan Masyarakat di Wilayah Kecamatan	6.000.000,00	6.000.000,00	0,00	0,00	0,00	0,00	0,00	0,00
7.01	7.01.0.00.0.00.21.0000		KECAMATAN SEBERUANG	2.550.756.000,00	2.399.557.123,00	0,00	0,00	0,00	0,00	0,00	0,00
7.01	7.01.0.00.0.00.21.0000	7.01.01	PROGRAM PENUNJANG URUSAN PEMERINTAHAN DAERAH KABUPATEN/KOTA	2.523.051.000,00	2.371.852.123,00	0,00	0,00	0,00	0,00	0,00	0,00
7.01	7.01.0.00.0.00.21.0000	7.01.01.2.02	Administrasi Keuangan Perangkat Daerah	2.241.627.767,00	2.091.468.223,00	0,00	0,00	0,00	0,00	0,00	0,00
7.01	7.01.0.00.0.00.21.0000	7.01.01.2.02.0001	Penyediaan Gaji dan Tunjangan ASN	2.168.719.767,00	2.018.560.223,00	0,00	0,00	0,00	0,00	0,00	0,00
7.01	7.01.0.00.0.00.21.0000	7.01.01.2.02.0003	Pelaksanaan Penatausahaan dan Pengujian/Verifikasi Keuangan SKPD	72.908.000,00	72.908.000,00	0,00	0,00	0,00	0,00	0,00	0,00
7.01	7.01.0.00.0.00.21.0000	7.01.01.2.06	Administrasi Umum Perangkat Daerah	202.942.000,00	202.914.000,00	0,00	0,00	0,00	0,00	0,00	0,00
7.01	7.01.0.00.0.00.21.0000	7.01.01.2.06.0004	Penyediaan Bahan Logistik Kantor	39.638.000,00	39.630.000,00	0,00	0,00	0,00	0,00	0,00	0,00
7.01	7.01.0.00.0.00.21.0000	7.01.01.2.06.0005	Penyediaan Barang Cetakan dan Penggandaan	3.704.000,00	3.704.000,00	0,00	0,00	0,00	0,00	0,00	0,00
7.01	7.01.0.00.0.00.21.0000	7.01.01.2.06.0008	Fasilitasi Kunjungan Tamu	39.600.000,00	39.600.000,00	0,00	0,00	0,00	0,00	0,00	0,00
7.01	7.01.0.00.0.00.21.0000	7.01.01.2.06.0009	Penyelenggaraan Rapat Koordinasi dan Konsultasi SKPD	120.000.000,00	119.980.000,00	0,00	0,00	0,00	0,00	0,00	0,00
7.01	7.01.0.00.0.00.21.0000	7.01.01.2.08	Penyediaan Jasa Penunjang Urusan Pemerintahan Daerah	78.481.233,00	77.469.900,00	0,00	0,00	0,00	0,00	0,00	0,00
7.01	7.01.0.00.0.00.21.0000	7.01.01.2.08.0002	Penyediaan Jasa Komunikasi, Sumber Daya Air dan Listrik	6.843.000,00	6.537.900,00	0,00	0,00	0,00	0,00	0,00	0,00
7.01	7.01.0.00.0.00.21.0000	7.01.01.2.08.0004	Penyediaan Jasa Pelayanan Umum Kantor	71.638.233,00	70.932.000,00	0,00	0,00	0,00	0,00	0,00	0,00
7.01	7.01.0.00.0.00.21.0000	7.01.03	PROGRAM PEMBERDAYAAN MASYARAKAT DESA DAN KELURAHAN	27.705.000,00	27.705.000,00	0,00	0,00	0,00	0,00	0,00	0,00
7.01	7.01.0.00.0.00.21.0000	7.01.03.2.01	Koordinasi Kegiatan Pemberdayaan Desa	7.305.000,00	7.305.000,00	0,00	0,00	0,00	0,00	0,00	0,00
7.01	7.01.0.00.0.00.21.0000	7.01.03.2.01.0001	Peningkatan Partisipasi Masyarakat dalam Forum Musyawarah Perencanaan Pembangunan di Desa	7.305.000,00	7.305.000,00	0,00	0,00	0,00	0,00	0,00	0,00
7.01	7.01.0.00.0.00.21.0000	7.01.03.2.03	Pemberdayaan Lembaga Kemasyarakatan Tingkat Kecamatan	20.400.000,00	20.400.000,00	0,00	0,00	0,00	0,00	0,00	0,00
7.01	7.01.0.00.0.00.21.0000	7.01.03.2.03.0002	Peningkatan Kapasitas Lembaga Kemasyarakatan	20.400.000,00	20.400.000,00	0,00	0,00	0,00	0,00	0,00	0,00
7.01	7.01.0.00.0.00.22.0000		KECAMATAN SILAT HILIR	1.835.680.760,00	1.619.676.210,00	40.703.700,00	40.703.700,00	0,00	0,00	0,00	0,00
7.01	7.01.0.00.0.00.22.0000	7.01.01	PROGRAM PENUNJANG URUSAN PEMERINTAHAN DAERAH KABUPATEN/KOTA	1.798.526.760,00	1.582.522.210,00	40.703.700,00	40.703.700,00	0,00	0,00	0,00	0,00
7.01	7.01.0.00.0.00.22.0000	7.01.01.2.01	Perencanaan, Penganggaran, dan Evaluasi Kinerja Perangkat Daerah	5.336.500,00	5.336.500,00	0,00	0,00	0,00	0,00	0,00	0,00
7.01	7.01.0.00.0.00.22.0000	7.01.01.2.01.0002	Koordinasi dan Penyusunan Dokumen RKA-SKPD	2.500.500,00	2.500.500,00	0,00	0,00	0,00	0,00	0,00	0,00
7.01	7.01.0.00.0.00.22.0000	7.01.01.2.01.0005	Koordinasi dan Penyusunan Perubahan DPA- SKPD	2.836.000,00	2.836.000,00	0,00	0,00	0,00	0,00	0,00	0,00
7.01	7.01.0.00.0.00.22.0000	7.01.01.2.02	Administrasi Keuangan Perangkat Daerah	1.513.848.447,00	1.303.891.150,00	0,00	0,00	0,00	0,00	0,00	0,00
7.01	7.01.0.00.0.00.22.0000	7.01.01.2.02.0001	Penyediaan Gaji dan Tunjangan ASN	1.430.193.447,00	1.222.651.150,00	0,00	0,00	0,00	0,00	0,00	0,00
7.01	7.01.0.00.0.00.22.0000	7.01.01.2.02.0003	Pelaksanaan Penatausahaan dan Pengujian/Verifikasi Keuangan SKPD	81.340.000,00	81.240.000,00	0,00	0,00	0,00	0,00	0,00	0,00
7.01	7.01.0.00.0.00.22.0000	7.01.01.2.02.0005	Koordinasi dan Penyusunan Laporan Keuangan Akhir Tahun SKPD	2.315.000,00	0,00	0,00	0,00	0,00	0,00	0,00	0,00
7.01	7.01.0.00.0.00.22.0000	7.01.01.2.06	Administrasi Umum Perangkat Daerah	105.736.000,00	105.348.000,00	0,00	0,00	0,00	0,00	0,00	0,00
7.01	7.01.0.00.0.00.22.0000	7.01.01.2.06.0003	Penyediaan Peralatan Rumah Tangga	1.860.000,00	1.860.000,00	0,00	0,00	0,00	0,00	0,00	0,00
7.01	7.01.0.00.0.00.22.0000	7.01.01.2.06.0005	Penyediaan Barang Cetakan dan Penggandaan	5.146.000,00	5.146.000,00	0,00	0,00	0,00	0,00	0,00	0,00
7.01	7.01.0.00.0.00.22.0000	7.01.01.2.06.0009	Penyelenggaraan Rapat Koordinasi dan Konsultasi SKPD	98.730.000,00	98.342.000,00	0,00	0,00	0,00	0,00	0,00	0,00
7.01	7.01.0.00.0.00.22.0000	7.01.01.2.07	Pengadaan Barang Milik Daerah Penunjang Urusan Pemerintah Daerah	268.000,00	0,00	40.703.700,00	40.703.700,00	0,00	0,00	0,00	0,00
7.01	7.01.0.00.0.00.22.0000	7.01.01.2.07.0002	Pengadaan Kendaraan Dinas Operasional atau Lapangan	268.000,00	0,00	40.703.700,00	40.703.700,00	0,00	0,00	0,00	0,00
7.01	7.01.0.00.0.00.22.0000	7.01.01.2.08	Penyediaan Jasa Penunjang Urusan Pemerintahan Daerah	145.933.913,00	140.546.460,00	0,00	0,00	0,00	0,00	0,00	0,00
7.01	7.01.0.00.0.00.22.0000	7.01.01.2.08.0001	Penyediaan Jasa Surat Menyurat	2.139.000,00	2.139.000,00	0,00	0,00	0,00	0,00	0,00	0,00

Kode			Uraian Urusan, Organisasi, Program, Kegiatan dan Sub Kegiatan	Kelompok Belanja							
				Operasi		Modal		Tak Terduga		Transfer	
				Anggaran	Realisasi	Anggaran	Realisasi	Anggaran	Realisasi	Anggaran	Realisasi
1			2	3	4	5	6	7	8	9	10
7.01	7.01.0.00.0.00.22.0000	7.01.01.2.08.0002	Penyediaan Jasa Komunikasi, Sumber Daya Air dan Listrik	9.600.000,00	8.682.400,00	0,00	0,00	0,00	0,00	0,00	0,00
7.01	7.01.0.00.0.00.22.0000	7.01.01.2.08.0004	Penyediaan Jasa Pelayanan Umum Kantor	134.194.913,00	129.725.060,00	0,00	0,00	0,00	0,00	0,00	0,00
7.01	7.01.0.00.0.00.22.0000	7.01.01.2.09	Pemeliharaan Barang Milik Daerah Penunjang Urusan Pemerintahan Daerah	27.403.900,00	27.400.100,00	0,00	0,00	0,00	0,00	0,00	0,00
7.01	7.01.0.00.0.00.22.0000	7.01.01.2.09.0006	Pemeliharaan Peralatan dan Mesin Lainnya	27.403.900,00	27.400.100,00	0,00	0,00	0,00	0,00	0,00	0,00
7.01	7.01.0.00.0.00.22.0000	7.01.03	PROGRAM PEMBERDAYAAN MASYARAKAT DESA DAN KELURAHAN	37.154.000,00	37.154.000,00	0,00	0,00	0,00	0,00	0,00	0,00
7.01	7.01.0.00.0.00.22.0000	7.01.03.2.03	Pemberdayaan Lembaga Kemasyarakatan Tingkat Kecamatan	37.154.000,00	37.154.000,00	0,00	0,00	0,00	0,00	0,00	0,00
7.01	7.01.0.00.0.00.22.0000	7.01.03.2.03.0002	Peningkatan Kapasitas Lembaga Kemasyarakatan	37.154.000,00	37.154.000,00	0,00	0,00	0,00	0,00	0,00	0,00
7.01	7.01.0.00.0.00.23.0000		KECAMATAN SILAT HULU	2.153.979.000,00	1.946.909.464,00	0,00	0,00	0,00	0,00	0,00	0,00
7.01	7.01.0.00.0.00.23.0000	7.01.01	PROGRAM PENUNJANG URUSAN PEMERINTAHAN DAERAH KABUPATEN/KOTA	2.125.180.000,00	1.919.130.464,00	0,00	0,00	0,00	0,00	0,00	0,00
7.01	7.01.0.00.0.00.23.0000	7.01.01.2.02	Administrasi Keuangan Perangkat Daerah	1.901.890.724,00	1.696.291.954,00	0,00	0,00	0,00	0,00	0,00	0,00
7.01	7.01.0.00.0.00.23.0000	7.01.01.2.02.0001	Penyediaan Gaji dan Tunjangan ASN	1.807.610.724,00	1.602.011.954,00	0,00	0,00	0,00	0,00	0,00	0,00
7.01	7.01.0.00.0.00.23.0000	7.01.01.2.02.0003	Pelaksanaan Penatausahaan dan Pengujian/Verifikasi Keuangan SKPD	94.280.000,00	94.280.000,00	0,00	0,00	0,00	0,00	0,00	0,00
7.01	7.01.0.00.0.00.23.0000	7.01.01.2.03	Administrasi Barang Milik Daerah pada Perangkat Daerah	9.788.000,00	9.788.000,00	0,00	0,00	0,00	0,00	0,00	0,00
7.01	7.01.0.00.0.00.23.0000	7.01.01.2.03.0005	Rekonsiliasi dan Penyusunan Laporan Barang Milik Daerah pada SKPD	9.788.000,00	9.788.000,00	0,00	0,00	0,00	0,00	0,00	0,00
7.01	7.01.0.00.0.00.23.0000	7.01.01.2.06	Administrasi Umum Perangkat Daerah	138.528.000,00	138.528.000,00	0,00	0,00	0,00	0,00	0,00	0,00
7.01	7.01.0.00.0.00.23.0000	7.01.01.2.06.0003	Penyediaan Peralatan Rumah Tangga	26.675.000,00	26.675.000,00	0,00	0,00	0,00	0,00	0,00	0,00
7.01	7.01.0.00.0.00.23.0000	7.01.01.2.06.0004	Penyediaan Bahan Logistik Kantor	33.253.000,00	33.253.000,00	0,00	0,00	0,00	0,00	0,00	0,00
7.01	7.01.0.00.0.00.23.0000	7.01.01.2.06.0009	Penyelenggaraan Rapat Koordinasi dan Konsultasi SKPD	78.600.000,00	78.600.000,00	0,00	0,00	0,00	0,00	0,00	0,00
7.01	7.01.0.00.0.00.23.0000	7.01.01.2.08	Penyediaan Jasa Penunjang Urusan Pemerintahan Daerah	72.393.276,00	71.942.510,00	0,00	0,00	0,00	0,00	0,00	0,00
7.01	7.01.0.00.0.00.23.0000	7.01.01.2.08.0002	Penyediaan Jasa Komunikasi, Sumber Daya Air dan Listrik	19.800.000,00	19.538.750,00	0,00	0,00	0,00	0,00	0,00	0,00
7.01	7.01.0.00.0.00.23.0000	7.01.01.2.08.0004	Penyediaan Jasa Pelayanan Umum Kantor	52.593.276,00	52.403.760,00	0,00	0,00	0,00	0,00	0,00	0,00
7.01	7.01.0.00.0.00.23.0000	7.01.01.2.09	Pemeliharaan Barang Milik Daerah Penunjang Urusan Pemerintahan Daerah	2.580.000,00	2.580.000,00	0,00	0,00	0,00	0,00	0,00	0,00
7.01	7.01.0.00.0.00.23.0000	7.01.01.2.09.0006	Pemeliharaan Peralatan dan Mesin Lainnya	2.580.000,00	2.580.000,00	0,00	0,00	0,00	0,00	0,00	0,00
7.01	7.01.0.00.0.00.23.0000	7.01.03	PROGRAM PEMBERDAYAAN MASYARAKAT DESA DAN KELURAHAN	28.799.000,00	27.779.000,00	0,00	0,00	0,00	0,00	0,00	0,00
7.01	7.01.0.00.0.00.23.0000	7.01.03.2.01	Koordinasi Kegiatan Pemberdayaan Desa	4.700.000,00	4.700.000,00	0,00	0,00	0,00	0,00	0,00	0,00
7.01	7.01.0.00.0.00.23.0000	7.01.03.2.01.0001	Peningkatan Partisipasi Masyarakat dalam Forum Musyawarah Perencanaan Pembangunan di Desa	4.700.000,00	4.700.000,00	0,00	0,00	0,00	0,00	0,00	0,00
7.01	7.01.0.00.0.00.23.0000	7.01.03.2.03	Pemberdayaan Lembaga Kemasyarakatan Tingkat Kecamatan	24.099.000,00	23.079.000,00	0,00	0,00	0,00	0,00	0,00	0,00
7.01	7.01.0.00.0.00.23.0000	7.01.03.2.03.0002	Peningkatan Kapasitas Lembaga Kemasyarakatan	24.099.000,00	23.079.000,00	0,00	0,00	0,00	0,00	0,00	0,00
8			UNSUR PEMERINTAHAN UMUM	5.301.207.000,00	5.038.704.420,70	0,00	0,00	0,00	0,00	0,00	0,00
8.01			KESATUAN BANGSA DAN POLITIK	5.301.207.000,00	5.038.704.420,70	0,00	0,00	0,00	0,00	0,00	0,00
8.01	8.01.0.00.0.00.01.0000		BADAN KESATUAN BANGSA DAN POLITIK	5.301.207.000,00	5.038.704.420,70	0,00	0,00	0,00	0,00	0,00	0,00
8.01	8.01.0.00.0.00.01.0000	8.01.01	PROGRAM PENUNJANG URUSAN PEMERINTAHAN DAERAH KABUPATEN/KOTA	2.799.205.810,00	2.587.440.533,70	0,00	0,00	0,00	0,00	0,00	0,00
8.01	8.01.0.00.0.00.01.0000	8.01.01.2.01	Perencanaan, Penganggaran, dan Evaluasi Kinerja Perangkat Daerah	20.850.500,00	20.850.500,00	0,00	0,00	0,00	0,00	0,00	0,00
8.01	8.01.0.00.0.00.01.0000	8.01.01.2.01.0001	Penyusunan Dokumen Perencanaan Perangkat Daerah	9.765.500,00	9.765.500,00	0,00	0,00	0,00	0,00	0,00	0,00
8.01	8.01.0.00.0.00.01.0000	8.01.01.2.01.0002	Koordinasi dan Penyusunan Dokumen RKA-SKPD	2.349.000,00	2.349.000,00	0,00	0,00	0,00	0,00	0,00	0,00
8.01	8.01.0.00.0.00.01.0000	8.01.01.2.01.0004	Koordinasi dan Penyusunan DPA-SKPD	2.271.000,00	2.271.000,00	0,00	0,00	0,00	0,00	0,00	0,00
8.01	8.01.0.00.0.00.01.0000	8.01.01.2.01.0005	Koordinasi dan Penyusunan Perubahan DPA- SKPD	4.796.000,00	4.796.000,00	0,00	0,00	0,00	0,00	0,00	0,00
8.01	8.01.0.00.0.00.01.0000	8.01.01.2.01.0007	Evaluasi Kinerja Perangkat Daerah	1.669.000,00	1.669.000,00	0,00	0,00	0,00	0,00	0,00	0,00
8.01	8.01.0.00.0.00.01.0000	8.01.01.2.02	Administrasi Keuangan Perangkat Daerah	2.252.819.491,00	2.048.153.959,00	0,00	0,00	0,00	0,00	0,00	0,00
8.01	8.01.0.00.0.00.01.0000	8.01.01.2.02.0001	Penyediaan Gaji dan Tunjangan ASN	2.247.497.491,00	2.042.831.959,00	0,00	0,00	0,00	0,00	0,00	0,00
8.01	8.01.0.00.0.00.01.0000	8.01.01.2.02.0005	Koordinasi dan Penyusunan Laporan Keuangan Akhir Tahun SKPD	2.821.000,00	2.821.000,00	0,00	0,00	0,00	0,00	0,00	0,00

Kode			Uraian Urusan, Organisasi, Program, Kegiatan dan Sub Kegiatan	Kelompok Belanja							
				Operasi		Modal		Tak Terduga		Transfer	
				Anggaran	Realisasi	Anggaran	Realisasi	Anggaran	Realisasi	Anggaran	Realisasi
1			2	3	4	5	6	7	8	9	10
8.01	8.01.0.00.0.00.01.0000	8.01.01.2.02.0007	Koordinasi dan Penyusunan Laporan Keuangan Bulanan/ Triwulanan/ Semesteran SKPD	2.501.000,00	2.501.000,00	0,00	0,00	0,00	0,00	0,00	0,00
8.01	8.01.0.00.0.00.01.0000	8.01.01.2.06	Administrasi Umum Perangkat Daerah	217.037.500,00	216.922.896,00	0,00	0,00	0,00	0,00	0,00	0,00
8.01	8.01.0.00.0.00.01.0000	8.01.01.2.06.0001	Penyediaan Komponen Instalasi Listrik/Penerangan Bangunan Kantor	1.530.000,00	1.530.000,00	0,00	0,00	0,00	0,00	0,00	0,00
8.01	8.01.0.00.0.00.01.0000	8.01.01.2.06.0004	Penyediaan Bahan Logistik Kantor	37.831.000,00	37.831.000,00	0,00	0,00	0,00	0,00	0,00	0,00
8.01	8.01.0.00.0.00.01.0000	8.01.01.2.06.0005	Penyediaan Barang Cetakan dan Penggandaan	20.135.500,00	20.135.500,00	0,00	0,00	0,00	0,00	0,00	0,00
8.01	8.01.0.00.0.00.01.0000	8.01.01.2.06.0009	Penyelenggaraan Rapat Koordinasi dan Konsultasi SKPD	157.541.000,00	157.426.396,00	0,00	0,00	0,00	0,00	0,00	0,00
8.01	8.01.0.00.0.00.01.0000	8.01.01.2.08	Penyediaan Jasa Penunjang Urusan Pemerintahan Daerah	266.061.319,00	259.461.178,70	0,00	0,00	0,00	0,00	0,00	0,00
8.01	8.01.0.00.0.00.01.0000	8.01.01.2.08.0001	Penyediaan Jasa Surat Menyurat	2.065.000,00	2.065.000,00	0,00	0,00	0,00	0,00	0,00	0,00
8.01	8.01.0.00.0.00.01.0000	8.01.01.2.08.0002	Penyediaan Jasa Komunikasi, Sumber Daya Air dan Listrik	15.596.810,00	14.764.625,00	0,00	0,00	0,00	0,00	0,00	0,00
8.01	8.01.0.00.0.00.01.0000	8.01.01.2.08.0003	Penyediaan Jasa Peralatan dan Perlengkapan Kantor	25.008.000,00	25.000.000,00	0,00	0,00	0,00	0,00	0,00	0,00
8.01	8.01.0.00.0.00.01.0000	8.01.01.2.08.0004	Penyediaan Jasa Pelayanan Umum Kantor	223.391.509,00	217.631.553,70	0,00	0,00	0,00	0,00	0,00	0,00
8.01	8.01.0.00.0.00.01.0000	8.01.01.2.09	Pemeliharaan Barang Milik Daerah Penunjang Urusan Pemerintahan Daerah	42.437.000,00	42.052.000,00	0,00	0,00	0,00	0,00	0,00	0,00
8.01	8.01.0.00.0.00.01.0000	8.01.01.2.09.0001	Penyediaan Jasa Pemeliharaan, Biaya Pemeliharaan, dan Pajak Kendaraan Perorangan Dinas atau Kendaraan Dinas Jabatan	42.437.000,00	42.052.000,00	0,00	0,00	0,00	0,00	0,00	0,00
8.01	8.01.0.00.0.00.01.0000	8.01.02	PROGRAM PENGUATAN IDEOLOGI PANCASILA DAN KARAKTER KEBANGSAAN	753.035.690,00	752.953.581,00	0,00	0,00	0,00	0,00	0,00	0,00
8.01	8.01.0.00.0.00.01.0000	8.01.02.2.01	Perumusan Kebijakan Teknis dan Pemantapan Pelaksanaan Bidang Ideologi Pancasila dan Karakter Kebangsaan	753.035.690,00	752.953.581,00	0,00	0,00	0,00	0,00	0,00	0,00
8.01	8.01.0.00.0.00.01.0000	8.01.02.2.01.0003	Pelaksanaan Kebijakan di Bidang Ideologi Wawasan Kebangsaan, Bela Negara, Karakter Bangsa, Pembauran Kebangsaan, Bineka Tunggal Ika dan Sejarah Kebangsaan	753.035.690,00	752.953.581,00	0,00	0,00	0,00	0,00	0,00	0,00
8.01	8.01.0.00.0.00.01.0000	8.01.03	PROGRAM PENINGKATAN PERAN PARTAI POLITIK DAN LEMBAGA PENDIDIKAN MELALUI PENDIDIKAN POLITIK DAN PENGEMBANGAN ETIKA SERTA BUDAYA POLITIK	1.310.732.500,00	1.260.355.300,00	0,00	0,00	0,00	0,00	0,00	0,00
8.01	8.01.0.00.0.00.01.0000	8.01.03.2.01	Perumusan Kebijakan Teknis dan Pemantapan Pelaksanaan Bidang Pendidikan Politik, Etika Budaya Politik, Peningkatan Demokrasi, Fasilitasi Kelembagaan Pemerintahan, Perwakilan dan Partai Politik, Pemilihan Umum/Pemilihan Umum Kepala Daerah, serta Pemantauan Situasi Politik	1.310.732.500,00	1.260.355.300,00	0,00	0,00	0,00	0,00	0,00	0,00
8.01	8.01.0.00.0.00.01.0000	8.01.03.2.01.0003	Pelaksanaan Kebijakan di Bidang Pendidikan Politik, Etika Budaya Politik, Peningkatan Demokrasi, Fasilitasi Kelembagaan Pemerintahan, Perwakilan dan Partai Politik, Pemilihan Umum/Pemilihan Umum Kepala Daerah, serta Pemantauan Situasi Politik di Daerah	1.310.732.500,00	1.260.355.300,00	0,00	0,00	0,00	0,00	0,00	0,00
8.01	8.01.0.00.0.00.01.0000	8.01.04	PROGRAM PEMBERDAYAAN DAN PENGAWASAN ORGANISASI KEMASYARAKATAN	54.772.000,00	54.772.000,00	0,00	0,00	0,00	0,00	0,00	0,00
8.01	8.01.0.00.0.00.01.0000	8.01.04.2.01	Perumusan Kebijakan Teknis dan Pemantapan Pelaksanaan Bidang Pemberdayaan dan Pengawasan Organisasi Kemasyarakatan	54.772.000,00	54.772.000,00	0,00	0,00	0,00	0,00	0,00	0,00
8.01	8.01.0.00.0.00.01.0000	8.01.04.2.01.0003	Pelaksanaan Kebijakan di Bidang Pendaftaran Ormas, Pemberdayaan Ormas, Evaluasi dan Mediasi Sengketa Ormas, Pengawasan Ormas dan Ormas Asing di Daerah	54.772.000,00	54.772.000,00	0,00	0,00	0,00	0,00	0,00	0,00
8.01	8.01.0.00.0.00.01.0000	8.01.05	PROGRAM PEMBINAAN DAN PENGEMBANGAN KETAHANAN EKONOMI, SOSIAL, DAN BUDAYA	91.640.000,00	91.400.000,00	0,00	0,00	0,00	0,00	0,00	0,00
8.01	8.01.0.00.0.00.01.0000	8.01.05.2.01	Perumusan Kebijakan Teknis dan Pemantapan Pelaksanaan Bidang Ketahanan Ekonomi, Sosial dan Budaya	91.640.000,00	91.400.000,00	0,00	0,00	0,00	0,00	0,00	0,00
8.01	8.01.0.00.0.00.01.0000	8.01.05.2.01.0003	Pelaksanaan Kebijakan di Bidang Ketahanan Ekonomi, Sosial, Budaya dan Fasilitasi Pencegahan Penyalagunaan Narkotika, Fasilitasi Kerukunan Umat Beragama dan Penghayat Kepercayaan di Daerah	91.640.000,00	91.400.000,00	0,00	0,00	0,00	0,00	0,00	0,00
8.01	8.01.0.00.0.00.01.0000	8.01.06	PROGRAM PENINGKATAN KEWASPADAAN NASIONAL DAN PENINGKATAN KUALITAS DAN FASILITASI PENANGANAN KONFLIK SOSIAL	291.821.000,00	291.783.006,00	0,00	0,00	0,00	0,00	0,00	0,00

Kode			Uraian Urusan, Organisasi, Program, Kegiatan dan Sub Kegiatan	Kelompok Belanja							
				Operasi		Modal		Tak Terduga		Transfer	
				Anggaran	Realisasi	Anggaran	Realisasi	Anggaran	Realisasi	Anggaran	Realisasi
1			2	3	4	5	6	7	8	9	10
8.01	8.01.0.00.0.00.01.0000	8.01.06.2.01	Perumusan Kebijakan Teknis dan Pelaksanaan Pemantapan Kewaspadaan Nasional dan Penanganan Konflik Sosial	291.821.000,00	291.783.006,00	0,00	0,00	0,00	0,00	0,00	0,00
8.01	8.01.0.00.0.00.01.0000	8.01.06.2.01.0003	Pelaksanaan Kebijakan di Bidang Kewaspadaan Dini, Kerja Sama Intelijen, Pemantauan Orang Asing, Tenaga Kerja Asing dan Lembaga Asing, Kewaspadaan Perbatasan antar Negara, Fasilitasi Kelembagaan Bidang Kewaspadaan, serta Penanganan Konflik di Daerah	48.821.000,00	48.783.006,00	0,00	0,00	0,00	0,00	0,00	0,00
8.01	8.01.0.00.0.00.01.0000	8.01.06.2.01.0006	Pelaksanaan Forum Koordinasi Pimpinan Daerah Kabupaten/Kota	243.000.000,00	243.000.000,00	0,00	0,00	0,00	0,00	0,00	0,00
			Jumlah	**1.237.122.609.438,00**	**1.138.335.922.967,72**	**205.167.710.321,00**	**202.788.842.908,73**	**5.500.000.000,00**	**3.692.526.851,55**	**355.824.166.000,00**	**301.589.821.191,00**

Lampiran II : Peraturan Daerah Kabupaten Kapuas Hulu
Nomor : 1 Tahun 2026
Tanggal : 19 Agustus 2026

PEMERINTAH KAB. KAPUAS HULU
LAPORAN PERUBAHAN SALDO ANGGARAN LEBIH
PERIODE 1 Januari 2025 Sampai 31 Desember 2025

(Dalam Rupiah)

URAIAN	2025	2024
SISA ANGGARAN LEBIH AWAL	15.612.640.711,47	25.987.158.510,53
PENGGUNAAN SALDO ANGGARAN LEBIH	15.612.640.711,47	25.987.158.510,53
SUBTOTAL (1-2)	0,00	0,00
SiLPA/(SiKPA)	101.686.061.190,65	15.612.640.711,47
SUBTOTAL (3+4)	101.686.061.190,65	15.612.640.711,47
KOREKSI KESALAHAN PEMBUKUAN TAHUN SEBELUMNYA	0,00	0,00
LAIN-LAIN	0,00	0,00
SALDO ANGGARAN LEBIH AKHIR (5+6+7)	101.686.061.190,65	15.612.640.711,47

BUPATI KAPUAS HULU,

FRANSISKUS DIAAN, S.H., M.H.

Lampiran III : Peraturan Daerah Kabupaten Kapuas Hulu
Nomor : 1 Tahun 2026
Tanggal : 19 Agustus 2026

PEMERINTAHAN KABUPATEN KAPUAS HULU

LAPORAN OPERASIONAL (KONSOLIDASI)

TAHUN ANGGARAN 2025

1 JANUARI 2025 SAMPAI 31 DESEMBER 2025

Kode Rekening	Uraian	2025	2024	Kenaikan / Penurunan	%
KEGIATAN OPERASIONAL					
7	**PENDAPATAN**	**1.558.607.145.013,94**	**1.552.608.662.139,54**	**5.998.482.874,40**	**0,39**
7.1	**PENDAPATAN ASLI DAERAH (PAD)-LO**	**140.239.015.411,16**	**91.081.085.428,43**	**49.157.929.982,73**	**53,97**
7.1.01	Pajak Daerah-LO	54.274.378.375,57	26.586.247.671,26	27.688.130.704,31	104,14
7.1.02	Retribusi Daerah-LO	4.729.489.349,00	6.899.180.489,00	(2.169.691.140,00)	(31,45)
7.1.03	Hasil Pengelolaan Kekayaan Daerah yang Dipisahkan-LO	17.524.575.448,85	16.881.281.349,76	643.294.099,09	3,81
7.1.04	Lain-lain PAD yang Sah-LO	63.710.572.237,74	40.714.375.918,41	22.996.196.319,33	56,48
	JUMLAH PENDAPATAN ASLI DAERAH (PAD)-LO	**140.239.015.411,16**	**91.081.085.428,43**	**49.157.929.982,73**	**53,97**
7.2	**PENDAPATAN TRANSFER-LO**	**1.401.296.951.249,00**	**1.449.940.276.400,00**	**(48.643.325.151,00)**	**(3,35)**
7.2.01	Pendapatan Transfer Pemerintah Pusat-LO	1.345.347.953.557,00	1.398.182.043.537,00	(52.834.089.980,00)	(3,78)
	PENDAPATAN TRANSFER PEMERINTAH PUSAT - LAINNYA				
	JUMLAH PENDAPATAN TRANSFER PEMERINTAH PUSAT - LAINNYA	**1.345.347.953.557,00**	**1.398.182.043.537,00**	**(52.834.089.980,00)**	**(3,78)**
7.2.02	**PENDAPATAN TRANSFER ANTAR DAERAH-LO**	**55.948.997.692,00**	**51.758.232.863,00**	**4.190.764.829,00**	**8,10**
	JUMLAH PENDAPATAN TRANSFER ANTAR DAERAH-LO	**55.948.997.692,00**	**51.758.232.863,00**	**4.190.764.829,00**	**8,10**
	TOTAL PENDAPATAN TRANSFER-LO	**1.401.296.951.249,00**	**1.449.940.276.400,00**	**(48.643.325.151,00)**	**(3,35)**
7.3	**LAIN-LAIN PENDAPATAN DAERAH YANG SAH-LO**	**17.071.178.353,78**	**11.587.300.311,11**	**5.483.878.042,67**	**47,33**
7.3.01	Pendapatan Hibah-LO	3.650.950.837,78	1.095.272.442,11	2.555.678.395,67	233,34
7.3.03	Lain-lain Pendapatan Sesuai dengan Ketentuan Peraturan Perundang-Undangan-LO	13.420.227.516,00	10.492.027.869,00	2.928.199.647,00	27,91
	JUMLAH LAIN-LAIN PENDAPATAN DAERAH YANG SAH-LO	**17.071.178.353,78**	**11.587.300.311,11**	**5.483.878.042,67**	**47,33**
	JUMLAH PENDAPATAN	**1.558.607.145.013,94**	**1.552.608.662.139,54**	**5.998.482.874,40**	**0,39**
8	**BEBAN**	**1.528.680.532.318,84**	**1.572.294.791.412,55**	**(43.614.259.093,71)**	**(2,77)**
8.1	**BEBAN OPERASI**	**1.162.227.319.467,06**	**1.201.579.797.889,84**	**(39.352.478.422,78)**	**(3,28)**
8.1.01	Beban Pegawai	688.032.498.678,64	628.714.818.144,44	59.317.680.534,20	9,43
8.1.02	Beban Barang dan Jasa	357.547.598.004,74	407.167.960.311,43	(49.620.362.306,69)	(12,19)
8.1.04	Beban Subsidi	748.800.000,00	0,00	748.800.000,00	100,00
8.1.05	Beban Hibah	115.196.828.047,91	163.860.314.613,52	(48.663.486.565,61)	(29,70)
8.1.06	Beban Bantuan Sosial	398.902.720,00	429.850.750,00	(30.948.030,00)	(7,20)
8.1.07	Beban Penyisihan Piutang	302.692.015,77	1.406.854.070,45	(1.104.162.054,68)	(78,48)
	JUMLAH BEBAN OPERASI	**1.162.227.319.467,06**	**1.201.579.797.889,84**	**(39.352.478.422,78)**	**(3,28)**
8.1.08	**BEBAN PENYUSUTAN DAN AMORTISASI**	**253.863.255.882,78**	**260.516.412.582,71**	**(6.653.156.699,93)**	**(2,55)**
	JUMLAH BEBAN PENYUSUTAN DAN AMORTISASI	**253.863.255.882,78**	**260.516.412.582,71**	**(6.653.156.699,93)**	**(2,55)**
8.3	**BEBAN TRANSFER**	**112.589.956.969,00**	**110.198.580.940,00**	**2.391.376.029,00**	**2,17**
8.3.01	Beban Bagi Hasil	4.973.717.564,00	3.119.275.000,00	1.854.442.564,00	59,45
8.3.02	Beban Bantuan Keuangan	107.616.239.405,00	107.079.305.940,00	536.933.465,00	0,50
	JUMLAH BEBAN TRANSFER	**112.589.956.969,00**	**110.198.580.940,00**	**2.391.376.029,00**	**2,17**
	JUMLAH BEBAN	**1.528.680.532.318,84**	**1.572.294.791.412,55**	**(43.614.259.093,71)**	**(2,77)**
	SURPLUS/DEFISIT DARI OPERASI	**29.926.612.695,10**	**(19.686.129.273,01)**	**49.612.741.968,11**	**(252,02)**
SURPLUS/DEFISIT DARI KEGIATAN NON OPERASIONAL					
7.4	**SURPLUS NON OPERASIONAL-LO**	**607.682.519,85**	**72.167.046,19**	**535.515.473,66**	**742,05**
7.4.03	Surplus dari Kegiatan Non Operasional Lainnya-LO	607.682.519,85	72.167.046,19	535.515.473,66	742,05
	JUMLAH SURPLUS NON OPERASIONAL-LO	**607.682.519,85**	**72.167.046,19**	**535.515.473,66**	**742,05**
8.4	**DEFISIT NON OPERASIONAL-LO**	**17.558.995.825,73**	**12.950.786.972,15**	**4.608.208.853,58**	**35,58**
8.4.03	Defisit dari Kegiatan Non Operasional Lainnya-LO	17.558.995.825,73	12.950.786.972,15	4.608.208.853,58	35,58
	JUMLAH DEFISIT NON OPERASIONAL-LO	**17.558.995.825,73**	**12.950.786.972,15**	**4.608.208.853,58**	**35,58**
	JUMLAH SURPLUS/DEFISIT DARI KEGIATAN NON OPERASIONAL	**(16.951.313.305,88)**	**(12.878.619.925,96)**	**(4.072.693.379,92)**	**31,62**

Kode Rekening	Uraian	2025	2024	Kenaikan / Penurunan	%
	SURPLUS/DEFISIT SEBELUM POS LUAR BIASA	**12.975.299.389,22**	**(32.564.749.198,97)**	**45.540.048.588,19**	**(139,84)**
POS LUAR BIASA					
8.5	**BEBAN LUAR BIASA**	**3.659.746.914,00**	**933.056.277,00**	**2.726.690.637,00**	**292,23**
8.5.01	Beban Luar Biasa	3.659.746.914,00	933.056.277,00	2.726.690.637,00	292,23
	JUMLAH BEBAN LUAR BIASA	**3.659.746.914,00**	**933.056.277,00**	**2.726.690.637,00**	**292,23**
	JUMLAH POS LUAR BIASA	**(3.659.746.914,00)**	**(933.056.277,00)**	**(2.726.690.637,00)**	**292,23**
	SURPLUS/DEFISIT-LO	**9.315.552.475,22**	**(33.497.805.475,97)**	**42.813.357.951,19**	**(127,81)**

BUPATI KAPUAS HULU,

FRANSISKUS DIAAN, S.H., M.H.

Lampiran IV : Peraturan Daerah Kabupaten Kapuas Hulu
Nomor : 1 Tahun 2026
Tanggal : 19 Agustus 2026

PEMERINTAH KAB. KAPUAS HULU
KONSOLIDASI
LAPORAN PERUBAHAN EKUITAS
1 JANUARI 2025 SAMPAI 31 DESEMBER 2025

(Dalam Rupiah)

URAIAN	2025	2024
EKUITAS AWAL	3.192.745.487.362,20	3.486.783.525.512,67
SURPLUS / (DEFISIT) - LO	9.315.552.475,22	(33.497.805.475,97)
DAMPAK KUMULATIF PERUBAHAN KEBIJAKAN/KESALAHAN MENDASAR		
KOREKSI NILAI PERSEDIAAN	31.019.854,55	(6.122.043,25)
KOREKSI SELISIH REVALUASI ASET TETAP	0,00	0,00
LAIN-LAIN	650.392.841,69	(260.534.110.631,25)
EKUITAS AKHIR	3.202.742.452.533,66	3.192.745.487.362,20

BUPATI KAPUAS HULU,

FRANSISKUS DIAAN, S.H., M.H.

Lampiran V : Peraturan Daerah Kabupaten Kapuas Hulu
Nomor : 1 Tahun 2026
Tanggal : 19 Agustus 2026

PEMERINTAHAN KAB. KAPUAS HULU
NERACA (KONSOLIDASI)
TAHUN ANGGARAN 2025
1 Januari 2025 Sampai 31 Desember 2025

(Dalam Rupiah)

Kode Rekening	Uraian	2025	2024
1	**ASET**	**3.229.965.272.445,24**	**3.226.442.933.870,75**
1.1	**ASET LANCAR**	**140.609.107.193,01**	**61.667.114.217,34**
1.1.01	Kas dan Setara Kas	101.686.061.190,65	15.612.640.711,47
1.1.01.01	Kas di Kas Daerah	90.884.935.566,82	10.488.646.925,55
1.1.01.02	Kas di Bendahara Penerimaan	0,00	1.215.302,00
1.1.01.03	Kas di Bendahara Pengeluaran	197.937.032,00	888,00
1.1.01.04	Kas di BLUD	7.652.552.149,40	1.464.500.074,95
1.1.01.06	Kas Dana Kapitasi pada FKTP	173.806.227,08	46.263.999,52
1.1.01.07	Kas Lainnya	0,00	34.800.000,00
1.1.01.10	Kas Dana BOSP	31.336.146,35	33.829.228,45
1.1.01.11	Kas Dana BOK Puskesmas	2.745.494.069,00	3.543.384.293,00
1.1.03	Piutang Pajak Daerah	1.317.855.009,50	1.156.626.625,41
1.1.03.08	Piutang Pajak Hiburan	1.765.000,00	1.765.000,00
1.1.03.09	Piutang Pajak Reklame	79.052.421,57	74.811.919,65
1.1.03.10	Piutang Pajak Penerangan Jalan	32.535.642,36	21.697.005,97
1.1.03.11	Piutang Pajak Parkir	26.400,00	1.892.400,00
1.1.03.14	Piutang Pajak Mineral Bukan Logam dan Batuan	209.356.105,79	209.356.105,79
1.1.03.15	Piutang Pajak Bumi dan Bangunan Pedesaan dan Perkotaan (PBBP2)	981.840.211,00	847.104.194,00
1.1.03.19	Piutang Pajak Barang dan Jasa Tertentu (PBJT)	13.279.228,78	0,00
1.1.06	Piutang Lain-lain PAD yang Sah	11.605.071.162,26	5.097.528.443,10
1.1.06.03	Piutang Hasil Pemanfaatan BMD yang Tidak Dipisahkan	28.630.780,14	21.562.180,14
1.1.06.06	Piutang Hasil Pengelolaan Dana Bergulir	1.378.500.000,00	1.378.500.000,00
1.1.06.12	Piutang Pendapatan Denda Pajak Daerah	154.954.143,12	122.152.242,96
1.1.06.15	Piutang Pendapatan dari Pengembalian	468.842.131,00	448.995.000,00
1.1.06.16	Piutang Pendapatan BLUD	9.574.144.108,00	3.126.319.020,00
1.1.10	Penyisihan Piutang	(2.624.806.401,52)	(2.707.441.241,82)
1.1.10.01	Penyisihan Piutang Pendapatan	(2.584.528.834,52)	(2.680.439.159,70)
1.1.10.02	Penyisihan Piutang Lainnya	(40.277.567,00)	(27.002.082,12)
1.1.11	Beban Dibayar Dimuka	15.937.500,00	14.976.410,85
1.1.11.01	Beban Dibayar Dimuka	15.937.500,00	14.976.410,85
1.1.12	Persediaan	28.608.988.732,12	42.492.783.268,33
1.1.12.01	Barang Pakai Habis	28.608.988.732,12	42.492.783.268,33
	JUMLAH ASET LANCAR	**140.609.107.193,01**	**61.667.114.217,34**
1.2	**INVESTASI JANGKA PANJANG**	**164.237.423.844,95**	**154.767.170.639,90**
	JUMLAH INVESTASI NON PERMANEN	**0,00**	**0,00**
1.2.02	Investasi Jangka Panjang Permanen	164.237.423.844,95	154.767.170.639,90
1.2.02.01	Penyertaan Modal	164.237.423.844,95	154.767.170.639,90
	JUMLAH INVESTASI PERMANEN	**164.237.423.844,95**	**154.767.170.639,90**
	JUMLAH INVESTASI JANGKA PANJANG	**164.237.423.844,95**	**154.767.170.639,90**
1.3	**ASET TETAP**	**2.777.559.412.177,37**	**2.846.248.841.339,38**
1.3.01	Tanah	242.777.245.472,30	242.777.245.472,30
1.3.01.01	Tanah	242.777.245.472,30	242.777.245.472,30
1.3.02	Peralatan dan Mesin	551.124.801.215,28	500.744.877.277,01
1.3.02.01	Alat Besar	26.161.709.349,62	23.387.819.142,37
1.3.02.02	Alat Angkutan	118.241.468.312,25	115.737.018.094,66
1.3.02.03	Alat Bengkel dan Alat Ukur	3.308.733.064,64	3.308.733.064,64
1.3.02.04	Alat Pertanian	1.803.035.546,00	1.796.702.651,60
1.3.02.05	Alat Kantor dan Rumah Tangga	98.844.026.336,22	69.906.095.562,11
1.3.02.06	Alat Studio, Komunikasi, dan Pemancar	20.702.057.409,65	19.878.078.491,90
1.3.02.07	Alat Kedokteran dan Kesehatan	126.016.047.628,34	119.640.730.771,25
1.3.02.08	Alat Laboratorium	27.359.471.124,17	26.152.778.661,51

Kode Rekening	Uraian	2025	2024
1.3.02.10	Komputer	112.272.544.911,53	105.571.184.329,49
1.3.02.13	Alat Produksi, Pengolahan, dan Pemurnian	296.902.382,91	296.902.382,91
1.3.02.14	Alat Bantu Eksplorasi	773.227.673,50	0,00
1.3.02.15	Alat Keselamatan Kerja	228.885.136,67	66.806.439,69
1.3.02.16	Alat Peraga	7.749.010.634,70	7.634.345.979,80
1.3.02.18	Rambu-rambu	6.734.454.161,72	6.734.454.161,72
1.3.02.19	Peralatan Olahraga	633.227.543,36	633.227.543,36
1.3.03	Gedung dan Bangunan	1.779.716.957.329,81	1.588.697.933.685,69
1.3.03.01	Bangunan Gedung	1.745.260.480.689,43	1.556.264.427.788,78
1.3.03.02	Monumen	3.569.303.767,31	1.142.480.375,27
1.3.03.03	Bangunan Menara	354.843.751,24	354.843.751,24
1.3.03.04	Tugu Titik Kontrol/Pasti	30.532.329.121,83	30.936.181.770,40
1.3.04	Jalan, Jaringan, dan Irigasi	3.665.615.937.753,24	3.589.990.166.611,57
1.3.04.01	Jalan dan Jembatan	3.306.566.461.975,71	3.235.733.380.160,18
1.3.04.02	Bangunan Air	186.191.565.550,56	183.553.014.015,45
1.3.04.03	Instalasi	63.106.458.626,80	62.796.134.224,85
1.3.04.04	Jaringan	109.751.451.600,17	107.907.638.211,09
1.3.05	Aset Tetap Lainnya	36.695.054.097,75	32.702.662.647,76
1.3.05.01	Bahan Perpustakaan	32.563.570.057,80	28.604.764.607,81
1.3.05.02	Barang Bercorak Kesenian/Kebudayaan/ Olahraga	2.005.177.123,90	1.971.591.123,90
1.3.05.03	Hewan	171.049.865,61	171.049.865,61
1.3.05.04	Biota Perairan	1.838.009.550,44	1.838.009.550,44
1.3.05.05	Tanaman	117.247.500,00	117.247.500,00
1.3.06	Konstruksi Dalam Pengerjaan	114.678.040.197,59	256.990.787.233,52
1.3.06.01	Konstruksi Dalam Pengerjaan Tanah	107.597.951.957,24	255.545.274.604,45
1.3.06.03	Konstruksi Dalam Pengerjaan Gedung dan Bangunan	6.518.983.593,07	1.445.512.629,07
1.3.06.04	Konstruksi Dalam Pengerjaan Jalan, Jaringan, dan Irigasi	561.104.647,28	0,00
1.3.07	Akumulasi Penyusutan	(3.613.048.623.888,60)	(3.365.654.831.588,47)
1.3.07.01	Akumulasi Penyusutan Peralatan dan Mesin	(460.318.701.979,23)	(424.562.522.467,46)
1.3.07.02	Akumulasi Penyusutan Gedung dan Bangunan	(557.517.397.218,33)	(520.587.516.566,53)
1.3.07.03	Akumulasi Penyusutan Jalan, Jaringan, dan Irigasi	(2.593.258.032.617,13)	(2.418.569.215.130,57)
1.3.07.04	Akumulasi Penyusutan Aset Tetap Lainnya	(1.954.492.073,91)	(1.935.577.423,91)
	JUMLAH ASET TETAP	**2.777.559.412.177,37**	**2.846.248.841.339,38**
	JUMLAH DANA CADANGAN	**0,00**	**0,00**
1.5	**ASET LAINNYA**	**144.297.138.529,91**	**160.466.190.824,13**
1.5.03	Aset Tidak Berwujud	2.015.772.082,99	1.911.184.082,99
1.5.03.01	Aset Tidak Berwujud	1.787.982.082,99	1.683.394.082,99
1.5.03.02	Aset Konsesi Jasa Aset Tidak Berwujud	227.790.000,00	227.790.000,00
1.5.04	Aset Lain-lain	284.311.083.517,04	295.121.607.903,25
1.5.04.01	Aset Lain-lain	284.311.083.517,04	295.121.607.903,25
1.5.05	Akumulasi Amortisasi Aset Tidak Berwujud	(1.373.786.734,31)	(1.184.597.132,80)
1.5.05.01	Akumulasi Amortisasi Aset Tidak Berwujud	(1.373.786.734,31)	(1.184.597.132,80)
1.5.06	Akumulasi Penyusutan Aset Lainnya	(140.655.930.335,81)	(140.418.121.029,31)
1.5.06.01	Akumulasi Penyusutan Aset Lainnya	(140.655.930.335,81)	(140.418.121.029,31)
1.5.08	Dana Transfer Treasury Deposit Facility (TDF)	0,00	5.036.117.000,00
1.5.08.01	Dana Transfer Treasury Deposit Facility (TDF)	0,00	5.036.117.000,00
	JUMLAH ASET LAINNYA	**144.297.138.529,91**	**160.466.190.824,13**
1.6	**PROPERTI INVESTASI**	**3.262.190.700,00**	**3.293.616.850,00**
1.6.01	Properti Investasi Tanah	2.696.520.000,00	2.696.520.000,00
1.6.01.01	Properti Investasi Tanah	2.696.520.000,00	2.696.520.000,00
1.6.02	Properti Investasi Gedung dan Bangunan	1.257.046.000,00	1.257.046.000,00
1.6.02.01	Properti Investasi Gedung dan Bangunan	1.257.046.000,00	1.257.046.000,00
1.6.04	Akumulasi Penyusutan Properti Investasi	(691.375.300,00)	(659.949.150,00)
1.6.04.01	Akumulasi Penyusutan Properti Investasi Gedung dan Bangunan	(691.375.300,00)	(659.949.150,00)
	JUMLAH PROPERTI INVESTASI	**3.262.190.700,00**	**3.293.616.850,00**
	JUMLAH ASET	**3.229.965.272.445,24**	**3.226.442.933.870,75**
2	**KEWAJIBAN**	**27.222.819.911,58**	**33.697.446.508,55**
2.1	**KEWAJIBAN JANGKA PENDEK**	**27.222.819.911,58**	**33.697.446.508,55**

Kode Rekening	Uraian	2025	2024
2.1.05	Pendapatan Diterima Dimuka	141.040.241,39	159.805.923,34
2.1.05.05	Pendapatan Diterima Dimuka-Pajak Daerah	141.040.241,39	159.805.923,34
2.1.06	Utang Belanja	27.081.779.670,19	33.493.688.885,21
2.1.06.01	Utang Belanja Pegawai	6.282.742.066,00	16.670.990.325,00
2.1.06.02	Utang Belanja Barang dan Jasa	20.777.011.921,18	16.792.234.477,20
2.1.06.08	Utang Belanja Modal Gedung dan Bangunan	22.025.683,01	30.464.083,01
2.1.07	Utang Jangka Pendek Lainnya	0,00	43.951.700,00
2.1.07.03	Utang Kelebihan Pembayaran Lain-Lain Pendapatan Daerah yang Sah	0,00	43.951.700,00
	JUMLAH KEWAJIBAN JANGKA PENDEK	**27.222.819.911,58**	**33.697.446.508,55**
	JUMLAH KEWAJIBAN JANGKA PANJANG	**0,00**	**0,00**
	JUMLAH KEWAJIBAN	**27.222.819.911,58**	**33.697.446.508,55**
3	**EKUITAS**	**3.202.742.452.533,66**	**3.192.745.487.362,20**
3.1	**EKUITAS**	**3.202.742.452.533,66**	**3.192.745.487.362,20**
3.1.01	Ekuitas	3.202.742.452.533,66	3.192.745.487.362,20
3.1.01.01	Ekuitas	3.193.426.900.058,44	3.192.745.487.362,20
3.1.01.02	Surplus/Defisit-LO	9.315.552.475,22	0,00
	JUMLAH EKUITAS	**3.202.742.452.533,66**	**3.192.745.487.362,20**
	JUMLAH KEWAJIBAN DAN EKUITAS	**3.229.965.272.445,24**	**3.226.442.933.870,75**

BUPATI KAPUAS HULU,

FRANSISKUS DIAAN, S.H., M.H.

Lampiran VI : **: PERATURAN DAERAH KABUPATEN KAPUAS HULU**
Nomor : 1 Tahun 2026
Tanggal : 19 Agustus 2026

PEMERINTAH KABUPATEN KAPUAS HULU
LAPORAN ARUS KAS
UNTUK TAHUN YANG BERAKHIR SAMPAI DENGAN 31 DESEMBER 2025 DAN 2024

(DALAM RUPIAH)

NO	URAIAN	REFF	TAHUN 2025	TAHUN 2024
1	**ARUS KAS DARI AKTIVITAS OPERASI**	**7.8.1**	**298.655.087.387,91**	**266.747.256.792,04**
2	**Arus Masuk Kas dari Aktivitas Operasi**	**7.8.1.1**		
3	Penerimaan Pajak Daerah		54.094.384.309,53	26.579.810.709,77
4	Penerimaan Retribusi Daerah		4.729.489.349,00	6.899.180.489,00
5	Penerimaan Hasil Pengelolaan Kekayaan Daerah yang Dipisahkan		17.524.575.448,85	17.074.176.833,76
6	Penerimaan Lain-lain PAD yang Sah		56.637.111.391,57	41.549.639.329,41
7	Penerimaan Dana Bagi Hasil		21.033.664.200,00	
8	Penerimaan Dana Bagi Hasil Pajak		28.291.408.200,00	24.307.680.390,00
9	Penerimaan Bagi Hasil Sumber Daya Alam		106.505.416.800,00	86.863.402.000,00
10	Penerimaan Bagi Hasil Lainnya		7.037.656.000,00	
11	Penerimaan Dana Alokasi Umum		946.039.985.059,00	997.502.079.545,00
12	Penerimaan Dana Alokasi Khusus		234.146.450.729,17	300.705.764.602,00
13	Penerimaan Dana Insentif Fiskal		7.329.568.000,00	7.042.841.000,00
14	Penerimaan Dana Desa		188.999.864.222,00	253.262.296.832,00
15	Penerimaan Pendapatan Bagi Hasil Pajak		50.380.117.963,00	54.143.592.042,00
16	Penerimaan Bantuan Keuangan		5.568.879.729,00	1.580.613.000,00
17	Penerimaan Hibah		501.374.337,78	1.053.282.442,11
18	Penerimaan Lainnya		13.420.227.516,00	10.492.027.869,00
19	**Jumlah Arus Masuk Kas (3 s/d 16)**		**1.742.240.173.254,90**	**1.829.056.387.084,05**
20	**Arus Keluar Kas dari Aktivitas Operasi**	**7.8.1.2**		
21	Pembayaran Pegawai		698.419.746.937,64	628.077.888.879,00
22	Pembayaran Barang dan Jasa		338.154.391.659,08	392.692.858.955,72
23	Pembayaran Subsidi		748.800.000,00	-
24	Pembayaran Hibah		100.613.676.445,27	176.714.597.658,29
25	Pembayaran Bantuan Sosial		398.902.720,00	429.850.750,00
26	Pembayaran Tidak Terduga		3.659.746.914,00	933.056.277,00
27	Pembayaran Bagi Hasil		4.973.717.564,00	3.119.275.000,00
28	Pembayaran Bantuan Keuangan		296.616.103.627,00	360.341.602.772,00
29	**Jumlah Arus Keluar Kas (19 s/d 26)**		**1.443.585.085.866,99**	**1.562.309.130.292,01**
30	**Arus Kas Bersih dari Aktivitas Operasi (17-27)**		**298.655.087.387,91**	**266.747.256.792,04**
31				

NO	URAIAN	REFF	TAHUN 2025	TAHUN 2024
32	**ARUS KAS DARI AKTIVITAS INVESTASI**	**7.8.2**	**(212.581.666.908,73)**	**(277.121.774.591,10)**
33	**Arus Masuk Kas dari Aktivitas Investasi**	**7.8.2.1**		
34	Pencairan Dana Cadangan		-	2.000.000.000
35	Penjualan atas Peralatan dan Mesin			47.971.800
36	Penjualan atas Gedung dan Bangunan		182.577.000,00	139.167.000
37	Penjualan atas Jalan, Jaringan, dan Irigasi		29.984.000,00	
38	Penjualan Aset Lainnya			28.031.000
39	Hasil Penjualan Kekayaan Daerah yang Dipisahkan		-	-
40	**Jumlah Arus Masuk Kas (32 s/d 36)**		**212.561.000,00**	**2.215.169.800,00**
41	**Arus Keluar Kas dari Aktivitas Investasi**	**7.8.2.2**		
42	Perolehan Tanah			240.000.000,00
43	Perolehan Peralatan dan Mesin		34.723.736.544,00	35.193.168.507,00
44	Perolehan Gedung dan Bangunan		86.455.438.903,73	70.599.092.543,10
45	Perolehan Jalan Jaringan dan Irigasi		61.136.012.061,00	162.423.124.362,00
46	Perolehan Aset Tetap Lainnya		20.374.452.400,00	10.556.710.339,00
47	Perolehan Aset Lainnya		104.588.000,00	324.848.640,00
48	Pembentukan Dana Cadangan			-
49	Penyertaan Modal Daerah		10.000.000.000,00	-
50	**Jumlah Arus Keluar Kas (39 s/d 46)**		**212.794.227.908,73**	**279.336.944.391,10**
51	**Arus Kas Bersih Dari Aktivitas Investasi (37-47)**		**(212.581.666.908,73)**	**(277.121.774.591,10)**
52				
53	**ARUS KAS DARI AKTIVITAS PENDANAAN**	**7.8.3**	**-**	**-**
54	**Arus Masuk Kas dari Aktivitas Pendanaan**	**7.8.3.1**	**-**	**-**
55	Penerimaan Pinjaman Daerah		-	-
56	Penerimaan Kembali Pemberian Pinjaman Daerah		-	-
57	Penerimaan Pembiayaan Lainnya Sesuai dengan Ketentuan Peraturan Perundang-Undangan		-	-
58	**Jumlah Arus Masuk Kas (52 s/d 54)**			
59	**Arus Keluar Kas dari Aktivitas Pendanaan**	**7.8.3.2**	**-**	**-**
60	Pembayaran Cicilan Pokok Utang yang Jatuh Tempo		-	-
61	Pemberian Pinjaman Daerah		-	-
62	Pengeluaran Pembiayaan Lainnya sesuai dengan Ketentuan Peraturan Perundang-Undangan		-	-
63	**Jumlah Arus Keluar Kas (57 s/d 59)**			
64	**Arus Kas Bersih Dari Aktivitas Pendanaan (55-60)**		**-**	**-**
65				
66	**ARUS KAS DARI AKTIVITAS TRANSITORIS**	**7.8.4**		
67	**Arus Masuk Kas dari Aktivitas Transitoris**	**7.8.4.1**		
68	Penerimaan Perhitungan Pihak Ketiga (PFK)		97.809.294.820,64	106.015.741.176,00
69	**Jumlah Arus Masuk Kas (65)**		**97.809.294.820,64**	**106.015.741.176,00**
70	**Arus Keluar Kas dari Aktivitas Transitoris**	**7.8.4.2**		
71	Pembayaran Perhitungan Pihak Ketiga (PFK)		97.809.294.820,64	106.015.741.176,00
72	**Jumlah Arus Keluar Kas (68)**		**97.809.294.820,64**	**106.015.741.176,00**
73	**Arus Kas Bersih Dari Aktivitas Transitoris (66-69)**		**-**	**-**
74				
75	**KENAIKAN/(PENURUNAN) KAS (28+48+61+70)**	**7.8.5**	**86.073.420.479,18**	**(10.374.517.799,06)**

NO	URAIAN	REFF	TAHUN 2025	TAHUN 2024
76				
77	**Saldo Awal Kas**			
78	Saldo Awal Kas di BUD & Kas Bendahara Pengeluaran		10.488.647.813,55	20.505.285.925,97
79	Saldo Awal Kas di Bendahara Penerimaan		1.215.302,00	8.165.000,00
80	Saldo Awal Kas BLUD		1.464.500.074,95	1.322.334.839,61
81	Saldo Awal Kas FKTP		46.263.999,52	106.741.380,75
82	Saldo Awal Kas BOSP dan Kas Lainnya BOS		68.629.228,45	74.132.505,20
83	Saldo Awal Kas- BOK		3.543.384.293,00	3.970.498.859,00
84	**Jumlah Saldo Awal (75 s/d 80)**		**15.612.640.711,47**	**25.987.158.510,53**
85				
86	**SALDO AKHIR KAS (72+81)**	**7.8.6**	**101.686.061.190,65**	**15.612.640.711,47**

BUPATI KAPUAS HULU,

FRANSISKUS DIAAN, S.H., M.H.

DAFTAR TABEL

Tabel 2.1 Capaian Kinerja Makro Kabupaten Kapuas Hulu Tahun 2025 9
Tabel 2.2 Jumlah Penduduk Menurut Kabupaten/Kota di Provinsi Kalimantan Barat (ribu orang), 2022–2026 9
Tabel 2.3 Indeks Pembangunan Manusia Menurut Kabupaten/Kota, Provinsi Kalimantan Barat 2022-2025 11
Tabel 2.4 Garis Kemiskinan, Jumlah, dan Persentase Penduduk Miskin di Kabupaten Kapuas Hulu, 2017–2025 13
Tabel 2.5 Produk Domestik Regional Bruto Kabupaten Kapuas Hulu Atas Dasar Harga Berlaku Menurut Lapangan Usaha (miliar rupiah), 2021–2025 16
Tabel 2.6 Laju Pertumbuhan Produk Domestik Regional Bruto Kabupaten Kapuas Hulu Atas Dasar Harga Konstan 2010 Menurut Lapangan Usaha (persen), 2021–2025 18
Tabel 2.7 Perhitungan Anggaran Belanja Pendidikan 23
Tabel 2.8 Perhitungan Belanja Infrastruktur Pelayanan Publik 24
Tabel 2.9 Perhitungan Alokasi Anggaran Belanja Pegawai 26
Tabel 2.10 Rincian Pengadaan Pegawai TA 2023 - 2025 27
Tabel 2.11 Perbandingan Anggaran dan Realisasi Belanja Pegawai TA 2023 - 2025 27
Tabel 2.12 Perhitungan Belanja Wajib yang didanai dari Hasil Penerimaan PKB dan Opsen PKB 28
Tabel 2.13 Perhitungan Belanja Wajib yang didanai dari Hasil Penerimaan PBJT atas Tenaga Listrik 28
Tabel 2.14 Perhitungan Belanja Wajib yang didanai dari Hasil Penerimaan Pajak Rokok 29
Tabel 2.15 Target Perjanjian Kinerja Tahun 2025 RPJMD 2021-2026 40
Tabel 2.16 Target Perjanjian Kinerja Perubahan Tahun 2025 RPJMD 2025-2029 41
Tabel 2.17 Capaian Kinerja Kepala Daerah Kabupaten Kapuas Hulu Tahun 2025 pada Indikator Tujuan (RPJMD 2021-2026) 42
Tabel 2.18 Capaian Kinerja Kepala Daerah Kabupaten Kapuas Hulu Tahun 2025pada Indikator Tujuan (RPJMD 2025-2029) 43
Tabel 2.19 Capaian Kinerja Kepala Daerah Kabupaten Kapuas Hulu Tahun 2025 pada Indikator Sasaran (RPJMD 2021-2026) 44
Tabel 2.20 Capaian Kinerja Kepala Daerah Kabupaten Kapuas Hulu Tahun 2025 pada Indikator Sasaran (RPJMD 2025-2029) 45
Tabel 2.21Capaian Kinerja Sasaran Tahun 2025 RPJMD 2021-2026 47
Tabel 2.22 Capaian Kinerja Sasaran Tahun 2025 RPJMD 2025-2029 48

Tabel 3.1 Ikhtisar Pencapaian Kinerja Pendapatan Daerah per SKPD Kabupaten Kapuas Hulu Tahun Anggaran 2025 52
Tabel 3.2 Ikhtisar Pencapaian Kinerja Keuangan Belanja Daerah per SKPD Kabupaten Kapuas Hulu Tahun Anggaran 2025 54
Tabel 3.3 Ringkasan Realisasi APBD Kabupaten Kapuas Hulu Tahun Anggaran 2025 69

Tabel 5.1 Pendapatan Daerah Kabupaten Kapuas Hulu TA 2025 dan TA 2024 99
Tabel 5.2 Pendapatan Asli Daerah Kabupaten Kapuas Hulu TA 2025 dan TA 2024 99
Tabel 5.3 Pajak Daerah Kabupaten Kapuas Hulu TA 2025 dan TA 2024 100
Tabel 5.4 Pajak Barang dan Jasa Tertentu (PBJT) Kabupaten Kapuas Hulu TA 2025 dan TA 2024 104
Tabel 5.5 Rincian Retribusi Daerah Kabupaten Kapuas Hulu TA 2025 dan TA 2024 106
Tabel 5.6 Rincian Retribusi Jasa Umum Kabupaten Kapuas Hulu TA 2025 dan TA 2024 107
Tabel 5.7 Rincian Retribusi Jasa Usaha Kabupaten Kapuas Hulu TA 2025 dan TA 2024 108
Tabel 5.8 Rincian Hasil Pengelolaan Kekayaan Daerah yang Dipisahkan Kabupaten Kapuas Hulu TA 2025 dan TA 2024 110
Tabel 5.9 Rincian Lain-lain PAD yang Sah Kabupaten Kapuas Hulu TA 2025 dan TA 2024 112
Tabel 5.10 Rincian Hasil Penjualan BMD yang Tidak Dipisahkan Tahun 2025 Kabupaten Kapuas Hulu TA 2025 dan TA 2024 113
Tabel 5.11 Rincian Jasa Giro Kabupaten Kapuas Hulu TA 2025 115
Tabel 5.12 Rincian Pendapatan Bunga atas Penempatan Uang Pemerintah Daerah Kabupaten Kapuas Hulu 116
Tabel 5.13 Rincian Pendapatan Denda Pajak Daerah Kabupaten Kapuas Hulu TA 2025 117
Tabel 5.14 Rincian Pendapatan dari Pengembalian Kabupaten Kapuas Hulu TA 2025 118
Tabel 5.15 Rincian Pendapatan Transfer Kabupaten Kapuas Hulu TA 2025 dan TA 2024 120
Tabel 5.16 Rincian Pendapatan Transfer Pemerintah Pusat Kabupaten Kapuas Hulu TA 2025 121
Tabel 5.17 Rincian Dana Bagi Hasil Kabupaten Kapuas Hulu TA 2025 dan TA 2024 122
Tabel 5.18 Rincian Dana Alokasi Umum (DAU) Kabupaten Kapuas Hulu TA 2025 dan TA 2024 122
Tabel 5.19 Rincian Dana Alokasi Khusus (DAK) Kabupaten Kapuas Hulu TA 2025 dan TA 2024 123
Tabel 5.20 Rincian Pendapatan Transfer Antar Daerah Kabupaten Kapuas Hulu TA 2025 dan TA 2024 124
Tabel 5.21 Rincian Pendapatan Bagi Hasil Pajak Kabupaten Kapuas Hulu TA 2025 dan TA 2024 125
Tabel 5.22 Rincian Belanja Daerah Kabupaten Kapuas Hulu TA 2025 dan TA 2024 3.659.746.914,00 129
Tabel 5.23 Rincian Belanja Operasi Kabupaten Kapuas Hulu TA 2025 dan TA 2024 129
Tabel 5.24 Rincian Belanja Pegawai Kabupaten Kapuas Hulu TA 2025 dan TA 2024 130
Tabel 5.25 Rincian Belanja Gaji dan Tunjangan ASN Kabupaten Kapuas Hulu TA 2025 dan TA 2024 131
Tabel 5.26 Rincian Belanja Tambahan Penghasilan ASN Kabupaten Kapuas Hulu TA 2025 dan TA 2024 132
Tabel 5.27 Rincian Belanja Gaji dan Tunjangan DPRD Kabupaten Kapuas Hulu TA 2025 dan TA 2024 133
Tabel 5.28 Rincian Belanja Gaji dan Tunjangan KDH/WKDH Kabupaten Kapuas Hulu TA 2025 dan TA 2024 134
Tabel 5.29 Rincian Belanja Penerimaan Lainnya Pimpinan DPRD serta KDH/WKDH Kabupaten Kapuas Hulu TA 2025 dan TA 2024 135
Tabel 5.30 Rincian Belanja Barang dan Jasa Kabupaten Kapuas Hulu TA 2025 dan TA 2024 137
Tabel 5.31 Rincian Belanja Barang Kabupaten Kapuas Hulu TA 2025 dan TA 2024 137

Tabel 5.32 Rincian Belanja Jasa Kabupaten Kapuas Hulu TA 2025 dan TA 2024 138
Tabel 5.33 Rincian Belanja Jasa Kabupaten Kapuas Hulu TA 2025 dan TA 2024 139
Tabel 5.34 Rincian Belanja Jasa Kabupaten Kapuas Hulu TA 2025 dan TA 2024 140
Tabel 5.35 Rincian Belanja Uang dan/atau Jasa untuk Diberikan kepada Pihak Ketiga/Pihak Lain/Masyarakat Kabupaten Kapuas Hulu TA 2025 dan TA 2024 141
Tabel 5.36 Rincian Belanja Barang dan Jasa BOSP Kabupaten Kapuas Hulu TA 2025 dan TA 2024 142
Tabel 5.37 Rincian Belanja Hibah Kabupaten Kapuas Hulu TA 2025 dan TA 2024 144
Tabel 5.38 Rincian Realisasi Belanja Hibah kepada Badan, Lembaga, Organisasi Kemasyarakatan yang Berbadan Hukum Indonesia 147
Tabel 5.39 Rincian Belanja Hibah Dana BOSP Kabupaten 148
Tabel 5.40 Rincian Belanja Bantuan Sosial Kabupaten Kapuas Hulu TA 2025 dan TA 2024 149
Tabel 5.41 Rincian Belanja Modal Kabupaten Kapuas Hulu TA 2025 dan TA 2024 149
Tabel 5.42 Rincian Belanja Modal Peralatan dan mesin Kabupaten Kapuas Hulu TA 2025 dan TA 2024 150
Tabel 5.43 Rincian Belanja Modal Gedung dan Bangunan Kabupaten Kapuas Hulu TA 2025 dan TA 2024 151
Tabel 5.44 Rincian Belanja Modal Jalan, Jaringan, dan Irigasi Kabupaten Kapuas Hulu TA 2025 dan TA 2024 152
Tabel 5.45 Rincian Belanja Modal Aset Tetap Lainnya Kabupaten Kapuas Hulu TA 2025 dan TA 2024 152
Tabel 5.46 Rincian Belanja Transfer Kabupaten Kapuas Hulu TA 2025 dan TA 2024 154
Tabel 5.47 Rincian Belanja Bagi Hasil Kabupaten Kapuas Hulu TA 2025 dan TA 2024 155
Tabel 5.48 Rincian Surplus (Defisit) Kabupaten Kapuas Hulu TA 2025 dan TA 2024 158
Tabel 5.49 Rincian Penerimaan Pembiayaan Kabupaten Kapuas Hulu TA 2025 dan TA 2024 159
Tabel 5.50 Rincian Sisa Lebih Perhitungan Anggaran Tahun Sebelumnya Kabupaten Kapuas Hulu TA 2025 dan TA 2024 159
Tabel 5.51 Rincian Sisa Lebih Perhitungan Anggaran Tahun Sebelumnya Kabupaten Kapuas Hulu TA 2025 dan TA 2024 160
Tabel 5.52 Rincian Aset Lancar per 31 Desember 2025 dan 2024 162
Tabel 5.53 Rincian Kas di Bendahara Pengeluaran per 31 Desember 2025 163
Tabel 5.54 Rincian Pengembalian Kas di Bendahara Pengeluaran per 31 Desember 2025 163
Tabel 5.55 Rincian Kas Dana Kapitasi pada FKTP per 31 Desember 2025 164
Tabel 5.56 Rincian Kas Dana BOSP per 31 Desember 2025 165
Tabel 5.57 Rincian Kas Dana BOK Puskesmas per 31 Desember 2025 165
Tabel 5.58 Rincian Piutang Pajak Daerah per 31 Desember 2025 dan 2024 166
Tabel 5. 59 Rincian Mutasi Piutang Pajak Daerah Tahun 2025 167
Tabel 5.60 Rincian Piutang Lain-Lain PAD yang Sah – Piutang Lainnya per 31 Desember 2025 dan 2024 167
Tabel 5.61 Rincian Piutang Pendapatan BLUD dari Jasa Layanan di RSUD dr.Achmad Diponegoro per 31 Desember 2025 168
Tabel 5.62 Penyisihan Piutang Pajak Daerah 2025 dan 2024 169
Tabel 5.63 Penyisihan Piutang Pajak Hiburan per 31 Desember 2025 170
Tabel 5.64 Penyisihan Piutang Pajak Reklame per 31 Desember 2025 170
Tabel 5.65 Penyisihan Piutang Pajak Parkir per 31 Desember 2025 170
Tabel 5.66 Penyisihan Piutang Pajak Penerangan Jalan per 31 Desember 2025 171
Tabel 5.67 Penyisihan Piutang Pajak Mineral Bukan Logam dan Batuan per 31 Desember 2025 171
Tabel 5.68 Penyisihan Piutang Pokok PBBP2 per 31 Desember 2025 171
Tabel 5.69 Rincian Penyisihan Lain-lain PAD Yang Sah- Piutang BLUD RSUD dr. Achmad Diponegoro Putussibau per 31 Desember 2025 172
Tabel 5.70 Rincian Penyisihan Sewa Barang Milik Daerah per 31 Desember 2025 174
Tabel 5.71 Penyisihan Piutang Lainnya-Bagian lancar Tuntutan Ganti Kerugian Daerah berupa Piutang Gaji dan Tunjangan per 31 Desember 2025 175
Tabel 5.72 Rincian Jenis Persediaan per 31 Desember 2025 dan 2024 175
Tabel 5.73 Rincian Investasi Jangka Panjang per 31 Desember 2025 dan 2024 176
Tabel 5.74 Rincian Investasi Jangka Panjang Non Permanen per 31 Desember 2025 dan 2024 176
Tabel 5.75 Rincian Investasi Permanen per 31 Desember 2025 dan 2024 176
Tabel 5.76 Investasi Permanen Penyertaan pada Bank Kalbar per 31 Desember 2025 dan 2024 177
Tabel 5.77 Nilai Penyertaan Modal pada PDAM Kabupaten Kapuas Hulu per 31 Desember 2025 dan 2024 178
Tabel 5.78 Nilai Penyertaan Modal pada Uncak Kapuas Kabupaten Kapuas Hulu per 31 Desember 2025 dan 2024 179
Tabel 5. 79 Penyertaan Modal pada PT. Jamkrida per 31 Desember 2025 dan 2024 180
Tabel 5.80 Penyertaan Modal pada PT. Uncak Kapuas Mandiri per 31 Desember 2025 dan 2024 180
Tabel 5.81 Batasan Minimal Kapitalisasi Aset Tetap 181
Tabel 5.82 Batasan Minimal Kapitalisasi Belanja Pemeliharaan 181
Tabel 5.83 Rincian Aset Tetap per 31 Desember 2025 dan 2024 183
Tabel 5.84 Rincian Mutasi Aset Tetap Tanah per 31 Desember 2025 dan 2024 183
Tabel 5.85 Saldo Aset Tetap Peralatan dan Mesin per 31 Desember 2025 dan 2024 184
Tabel 5.86 Mutasi Aset Tetap Peralatan dan Mesin Alat-Alat Berat Tahun 2025 dan 2024 184
Tabel 5.87 Mutasi Aset Tetap Peralatan dan Mesin Alat-Alat Angkutan Tahun 2025 185
Tabel 5.88 Mutasi Aset Tetap Peralatan dan Mesin Alat Bengkel dan Alat Ukur Tahun 2025 187
Tabel 5.89 Mutasi Aset Tetap Peralatan dan Mesin - Alat Pertanian Tahun 2025 187
Tabel 5.90 Mutasi Aset Tetap Peralatan dan Mesin - Alat Kantor dan Rumah Tangga Tahun 2025 188
Tabel 5.91 Mutasi Peralatan dan Mesin - Alat Studio, Komunikasi dan Pemancar Tahun 2025 190
Tabel 5.92 Rincian Belanja Modal Peralatan dan Mesin - Alat Studio Komunikasi, dan Pemancar 190
Tabel 5.93 Mutasi Aset Tetap Peralatan dan Mesin - Alat Kedokteran dan Kesehatan Tahun 2025 191
Tabel 5.94 Mutasi Aset Tetap Peralatan dan Mesin - Alat Laboratorium Tahun 2025 192
Tabel 5.95 Mutasi Aset Tetap Peralatan dan Mesin- Peralatan Komputer Tahun 2025 193

Tabel 5.96 Rincian Belanja Modal Peralatan Komputer 193
Tabel 5.97 Mutasi Aset Tetap Peralatan dan Mesin - Alat Produksi, Pengolahan dan Pemurnian Tahun 2025 195
Tabel 5.98 Mutasi Aset Tetap Peralatan dan Mesin - Alat Eksplorasi Tahun 2025 195
Tabel 5.99 Mutasi Aset Tetap Peralatan dan Mesin - Alat Keselamatan Kerja Tahun 2025 196
Tabel 5.100 Mutasi Aset Tetap Peralatan dan Mesin- Alat Peraga Tahun 2025 196
Tabel 5.101 Mutasi Aset Tetap Peralatan dan Mesin - Rambu-Rambu Tahun 2025 dan 2024 197
Tabel 5.102 Mutasi Aset Tetap Peralatan dan Mesin -Alat Olah Raga Tahun 2025 dan 2024 198
Tabel 5.103 Mutasi Aset Tetap Gedung dan Bangunan Kantor, Rumah Dinas/Jabatan, Mess dan Fasilitas Umum Per 31 Desember 2025 dan 2024 198
Tabel 5.104 Belanja Modal Aset Tetap Bangunan Gedung 199
Tabel 5.105 Atribusi/Penunjang Belanja Modal Aset Tetap Bangunan dan Gedung Kabupaten Kapuas Hulu TA 2024 199
Tabel 5.106 Mutasi Aset Tetap Monumen 200
Tabel 5. 107 Mutasi Aset Tetap Menara 201
Tabel 5.108 Mutasi Aset Tetap Tugu Titik Kontrol Prasasti 201
Tabel 5.109 Aset Tetap Jalan, Irigasi, dan Jaringan 202
Tabel 5.110 Mutasi Aset Tetap Jalan, Irigasi, dan Jaringan Tahun 2025 202
Tabel 5.111 Mutasi Aset Tetap Jalan dan Jembatan 203
Tabel 5.112 Belanja Modal Aset Tetap Jalan dan Jembatan 203
Tabel 5.113 Biaya Atribusi/Penunjang Belanja Modal Aset Tetap Jalan dan Jembatan 204
Tabel 5.114 Mutasi Aset Tetap Bangunan Air (Irigasi) dan jaringan air 204
Tabel 5. 115 Belanja Modal Aset Tetap Bangunan Air (Irigasi) 205
Tabel 5.116 Mutasi Aset Instalasi Per 31 Desember 2025 dan 2024 205
Tabel 5.117 Mutasi Aset Tetap Jaringan Per 31 Desember 2025 dan 2024 206
Tabel 5.118 Kenaikan/Penurunan Aset Tetap Lainnya 207
Tabel 5.119 Mutasi Aset Tetap lainnya Buku dan Kepustakaan 207
Tabel 5.120 Mutasi Aset Tetap lainnya Barang Bercorak Kesenian/ Kebudayaan 208
Tabel 5.121 Mutasi Aset Tetap lainnya Hewan, Ternak dan Tumbuhan 208
Tabel 5.122 Mutasi Aset Konstruksi Dalam Pengerjaan 209
Tabel 5.123 Rincian Saldo Akumulasi Penyusutan Aset Tetap per 31 Desember 2025 dan 2024 210
Tabel 5.124 Rincian Aset Lainnya per 31 Desember 2025 dan 2024 211
Tabel 5.125 Rincian Tuntutan Ganti Rugi per 31 Desember 2025 dan 2024 212
Tabel 5.126 Rincian Penyisihan Tuntutan Ganti Rugi per 31 Desember 2025 212
Tabel 5.127 Rincian Mutasi Aset Tidak Berwujud Tahun 2025 dan 2024 212
Tabel 5.128 Rincian Aset Tidak Berwujud Per SKPD per 31 Desember 2025 dan 2024 213
Tabel 5.129 Mutasi Aset Lain – Lain Perr 31 Desember 2025 dan 2024 213
Tabel 5.130 Rincian Amortisasi Aset Tidak Berwujud per OPD per 31 Desember 2025 dan 2024 214
Tabel 5.131 Rincian Saldo Akumulasi Penyusutan Aset Lain-Lain Per OPD per 31 Desember 2025 215
Tabel 5.132 Treasury Deposit Facility (TDF) per 31 Desember 2025 dan 2024 216
Tabel 5. 133 Properti Investasi per 31 Desember 2025 dan 2024 216
Tabel 5.134 Mutasi Kewajiban per 31 Desember 2025 dan 2024 217
Tabel 5. 135 Rincian Realisasi Pendapatan – LO 221
Tabel 5.136 Rincian Pendapatan Asli Daerah – LO 222
Tabel 5. 137 Rincian Pendapatan Pajak – LO 222
Tabel 5. 138 Koreksi atas pendapatan pajak LO 223
Tabel 5. 139 Rincian PBJT- Jasa Perhotelan- LO 225
Tabel 5. 140 Rincian PBJT-Makanan dan/atau Minuman-LO 225
Tabel 5. 141 Rincian PBJT- Jasa Kesenian dan Hiburan-LO 225
Tabel 5. 142 Rincian Pajak Reklame – LO 226
Tabel 5. 143 Rincian PBJT- Tenaga Listrik-LO 226
Tabel 5. 144 Rincian Pajak Mineral Bukan Logam dan Batuan-LO 227
Tabel 5. 145 Rincian Pendapatan Retribusi Daerah – LO 227
Tabel 5. 146 Rincian Pendapatan Retribusi Pelayanan Kesehatan – LO 229
Tabel 5. 147 Rincian Pendapatan Retribusi Pemakaian Kekayaan Daerah – LO 229
Tabel 5. 148 Rincian Pendapatan Hasil Pengelolaan Kekayaan Daerah yang Dipisahkan – LO 230
Tabel 5. 149 Rincian Lain-Lain PAD yang Sah – LO 231
Tabel 5. 150 Rincian Pendapatan Transfer – LO 233
Tabel 5. 151 Koreksi Pendapatan Transfer Pusat-LO 234
Tabel 5. 152 Rincian Koreksi Pendapatan Transfer Pusat-LO 236
Tabel 5. 153 Rincian Koreksi Pendapatan Transfer Antar Daerah 236
Tabel 5. 154 Rincian Beban Operasi – LO 237
Tabel 5. 155 Rincian Beban Pegawai – LO 238
Tabel 5. 156 Rincian Jenis Utang Koreksi Beban Pegawai –LO 243
Tabel 5. 157 Rincian Beban Persediaan – LO 248
Tabel 5. 158 Rincian Beban Jasa – LO 253
Tabel 5. 159 Rincian Beban Pemeliharaan – LO 260
Tabel 5. 160 Rincian Beban Perjalanan Dinas – LO 260
Tabel 5. 161 Rincian Beban Uang/Jasa Diserahkan pada Pihak Ketiga/Masyarakat – LO 261
Tabel 5. 162 Rincian Beban Uang/Jasa Diserahkan pada Pihak Ketiga/Masyarakat per SKPD – LO Tahun Anggaran 2025 261

Tabel 5. 163 Rincian Beban Hibah – LO 262
Tabel 5. 164 Koreksi Hibah kepada Pemerintah Pusat 263
Tabel 5. 165 Koreksi hibah kepada Pemerintah Pusat Badan dan Lembaga Nirlaba, Sukarela dan Sosial yang Telah Memiliki Surat Keterangan Terdaftar 263
Tabel 5. 166 Hibah persediaan diserahkan kepada Badan dan Lembaga Nirlaba, Sukarela dan Sosial yang Telah Memiliki Surat Keterangan Terdaftar 268
Tabel 5. 167 Rincian Beban Bantuan Sosial per Jenis Beban – LO 269
Tabel 5. 168 Rincian Beban Bantuan Sosial per SKPD – LO 269
Tabel 5. 169 Rincian Beban Penyisihan Piutang – LO 269
Tabel 5. 170 Beban Penyusutan per Jenis Aset Tetap – LO 270
Tabel 5. 171 Rincian Beban Transfer – LO 272
Tabel 5. 172 Surplus dari Kegiatan Non Operasional per 31 Desember 2024 273
Tabel 5. 173 Defisit dari Kegiatan Non Operasional per 31 Desember 2025 273
Tabel 5. 174 koreksi atas pelepasan atau penghapusan aset tetap 274
Tabel 5. 175 Rincian SP2D Beban Tidak Terduga Tahun 2025 274
Tabel 5. 176 Rincian Arus Kas dari Aktivitas Operasi 277
Tabel 5. 177 Rincian Arus Kas Masuk dari Aktivitas Operasi 277
Tabel 5. 178 Rincian Arus Kas Keluar dari Aktivitas Operasi 277
Tabel 5. 179 Rincian Arus Kas dari Investasi Aset Non Keuangan 278
Tabel 5. 180 Rincian Kas Masuk dari Aktivitas Investasi Aset Non Keuangan 278
Tabel 5. 181 Rincian Kas Keluar dari Aktivitas Investasi Aset Non Keuangan 278
Tabel 5. 182 Rincian Arus Kas Bersih dari Aktivitas Transitoris 279
Tabel 5. 183 Rincian Perhitungan Fihak Ketiga 279
Tabel 5. 184 Rincian Kenaikan/Penurunan Kas Bersih 280
Tabel 5. 185 Rincian Saldo Akhir Kas di BUD, BLUD, FKTP, BOS, BOP, BOK dan Kas Lainnya 281
Tabel 5. 186 koreksi Persediaan Untuk Dijual/Diserahkan Lainnya 282

BAB I
PENDAHULUAN

1.1 MAKSUD DAN TUJUAN PENYUSUNAN LAPORAN KEUANGAN

Pelaporan keuangan pemerintah daerah menyajikan informasi yang bermanfaat bagi para pengguna laporan dalam nilai akuntabilitas dan membuat keputusan baik keputusan ekonomi, sosial, maupun politik dengan:

a. menyediakan informasi mengenai apakah penerimaan periode berjalan cukup untuk membiayai seluruh pengeluaran.

b. menyediakan informasi mengenai apakah cara memperoleh sumber daya ekonomi dan alokasinya telah sesuai dengan anggaran yang ditetapkan dan peraturan perundang- undangan.

c. menyediakan informasi mengenai jumlah sumber daya ekonomi yang digunakan dalam kegiatan pemerintah daerah serta hasil-hasil yang telah dicapai.

d. menyediakan informasi mengenai bagaimana pemerintah daerah mendanai seluruh kegiatannya dan mencukupi kebutuhan kasnya.

e. menyediakan informasi mengenai posisi keuangan dan kondisi pemerintah daerah berkaitan dengan sumber-sumber penerimaannya, baik jangka pendek maupun jangka panjang, termasuk yang berasal dari pungutan pajak maupun pinjaman.

f. menyediakan informasi mengenai perubahan posisi keuangan pemerintah daerah, apakah mengalami kenaikan atau penurunan, sebagai akibat kegiatan yang dilakukan selama periode pelaporan.

Laporan Keuangan Pemerintah Daerah yang pokok terdiri dari:

a. Laporan Realisasi Anggaran (LRA);

b. Laporan Perubahan Saldo Anggaran Lebih (LPSAL);

c. Neraca;

d. Laporan Operasional (LO);

e. Laporan Arus Kas (LAK);

f. Laporan Perubahan Ekuitas (LPE); dan

g. Catatan atas Laporan Keuangan (CaLK);

Laporan Realisasi Anggaran menyajikan ikhtisar sumber alokasi, dan pemakaian sumber daya ekonomi yang dikelola oleh pemerintah daerah , yang menggambarkan perbandingan antara anggaran dan realisasinya dalam satu periode pelaporan. Laporan Perubahan Saldo Anggaran Lebih menyajikan informasi kenaikan atau penurunan Saldo Anggaran Lebih tahun pelaporan dibandingkan dengan tahun sebelumnya. Neraca menggambarkan posisi keuangan suatu entitas pelaporan mengenai aset , kewajiban, dan ekuitas pada tanggal tertentu.

Laporan operasional menyajikan ikhtisar sumber daya ekonomi yang menambah ekuitas dan penggunananya yang dikelola oleh pemerintah daerah untuk kegiatan penyelenggaraaan pemerintahan dalam suatu periode pelaporan. Laporan Arus Kas menyajikan informasi kas sehubungan dengan aktivitas operasional, investasi, pendanaan, dan transitoris yang menggambarkan saldo awal, penerimaan, pengeluaran, dan saldo akhir kas pemerintah daerah selama periode tertentu. Laporan Perubahan Ekuitas menyajikan informasi kenaikan atau penurunan ekuitas tahun pelaporan dibandingkan dengan tahun sebelumnya.

Catatan atas Laporan Keuangan meliputi penjelasan naratif atau rincian dari angka yang tertera dalam Laporan Realisasi Anggaran, Laporan Perubahan SAL, Laporan Operasional, Laporan Perubahan Ekuitas, Neraca, dan Laporan Arus Kas. Catatan atas Laporan Keuangan juga mencakup informasi tentang kebijakan akuntansi yang dipergunakan oleh entitas pelaporan dan informasi lain yang diharuskan dan dianjurkan untuk diungkapkan di dalam kebijakan akuntansi pemerintahan serta ungkapan- ungkapan yang diperlukan untuk menghasilkan penyajian laporan keuangan secara wajar.

1.2 LANDASAN HUKUM PENYUSUNAN LAPORAN KEUANGAN

Landasan hukum penyusunan laporan keuangan pemerintah daerah kabupaten Kapuas Hulu Tahun Anggaran 2025 berdasarkan pada:

a. Undang-Undang Nomor 17 Tahun 2003 tentang Keuangan Negara (Lembaran Negara Republik Indonesia Tahun 2003 Nomor 47, Tambahan Lembaran Negara Republik Indonesia Nomor 4286);

b. Undang-Undang Nomor 1 Tahun 2004 tentang Perbendaharaan Negara (Lembaran Negara Republik Indonesia Tahun 2004 Nomor 5, Tambahan Lembaran Negara Republik Indonesia Nomor 4355);

c. Undang-Undang Nomor 15 Tahun 2004 tentang Pemeriksaan Pengelolaan dan Tanggung Jawab Keuangan Negara (Lembaran Negara Republik Indonesia Tahun 2004 Nomor 66, Tambahan Lembaran Negara Republik Indonesia Nomor 4400);

d. Undang-Undang Nomor 25 Tahun 2004 tentang Sistem Perencanaan Pembangunan Nasional (Lembaran Negara Republik Indonesia Tahun 2004 Nomor 104, Tambahan Lembaran Negara Republik Indonesia Nomor 4421);

e. Undang-Undang Nomor 23 Tahun 2014 tentang Pemerintahan Daerah (Lembaran Negara Republik Indonesia Tahun 2014 Nomor 244, Tambahan Lembaran Negara Republik Indonesia Nomor 5587) sebagaimana telah dua kali diubah, terakhir dengan Undang- Undang Nomor 9 Tahun 2015 tentang Perubahan kedua atas Undang-Undang Nomor 23 Tahun 2015 tentang Pemerintahan Daerah (Lembaran Negara Republik Indonesia Tahun 2015 Nomor 58, Tambahan Lembaran Negara Republik Indonesia Nomor 5679);

f. Undang-Undang Nomor 7 Tahun 2021 tentang Harmonisasi Peraturan Perpajakan (Lembaran Negara Republik Indonesia Tahun 2021 Nomor 246, Tambahan Lembaran Negara Republik Indonesia Nomor 6736);

g. Undang-Undang Nomor 1 Tahun 2022 tentang Hubungan Keuangan Antara Pemerintah Pusat dan Pemerintah Daerah (Lembaran Negara Republik Indonesia Tahun 2022 Nomor 4);

h. Peraturan Pemerintah Nomor 23 Tahun 2005 tentang Pengelolaan Keuangan Badan Layanan Umum (Lembaran Negara Republik Indonesia Tahun 2005 Nomor 48, Tambahan Lembaran Negara Republik Indonesia Nomor 4502) sebagaimana telah diubah dengan Peraturan Pemerintah Nomor 74 Tahun 2012 tentang Perubahan Atas Peraturan Pemerintah Nomor 23 Tahun 2005 tentang Pengelolaan Keuangan Badan Layanan Umum (Lembaran Negara Republik Indonesia Tahun 2012 Nomor 171, Tambahan Lembaran Negara Republik Indonesia Nomor 5340);

i. Peraturan Pemerintah Nomor 8 Tahun 2006 tentang Laporan Keuangan dan Kinerja Instansi Pemerintah (Lembaran Negara Republik Indonesia Tahun 2006 Nomor 25, Tambahan Lembaran Negara Republik Indonesia Nomor 4614);

j. Peraturan Pemerintah Nomor 65 Tahun 2010 tentang Perubahan Atas Peraturan Pemerintah Nomor 56 Tahun 2005 Tentang Sistem Informasi Keuangan Daerah (Lembaran Negara

Republik Indonesia Tahun 2010 Nomor 110, Tambahan Lembaran Negara Republik Indonesia Nomor 5155);

k. Peraturan Pemerintah Nomor 71 Tahun 2010 tentang Standar Akuntansi Pemerintah (Lembaran Negara Republik Indonesia Tahun 2010 Nomor 123, Tambahan Lembaran Negara Republik Indonesia Nomor 5165);

l. Peraturan Pemerintah Nomor 27 Tahun 2014 tentang Pengelolaan Barang Milik Negara/Daerah (Lembaran Negara Republik Indonesia Tahun 2014 Nomor 92 Tambahan Lembaran Negara Republik Indonesia Nomor 5533);

m. Peraturan Pemerintah Nomor 12 Tahun 2019 tentang Pengelolaan Keuangan Daerah (Lembaran Negara Republik Indonesia Tahun 2019 Nomor 42, Tambahan Lembaran Negara Republik Indonesia Nomor 6322);

n. Peraturan Menteri Dalam Negeri Nomor 19 Tahun 2016 tentang Pedoman Teknis Pengelolaan Barang Milik Daerah (Berita Negara Republik Indonesia Tahun 2016 Nomor 547);

o. Peraturan Menteri Dalam Negeri Nomor 108 Tahun 2018 tentang Penggolongan dan Kodefikasi Barang Milik Daerah (Berita Negara Republik Indonesia Tahun 2016 Nomor 547);

p. Peraturan Menteri Dalam Negeri Nomor 1 Tahun 2019 tentang Penyusutan Barang Milik Daerah (Berita Negara Republik Indonesia Tahun 2019 Nomor 164);

q. Peraturan Menteri Dalam Negeri Nomor 90 Tahun 2019 tentang Klasifikasi, kodefikasi, dan Nomenklatur Perencanaan Pembangunan dan Keuangan Daerah (Berita Negara Republik Indonesia Tahun 2019 Nomor 1447);

r. Peraturan Menteri Dalam Negeri Nomor 77 Tahun 2020 tentang Pedoman Pengelolaan Keuangan Daerah (Berita Negara Republik Indonesia Tahun 2020 Nomor 1781);

s. Peraturan Daerah Kabupaten Kapuas Hulu Nomor 8 Tahun 2020 tentang Pengelolaan Keuangan Daerah; dan

t. Peraturan Bupati Kapuas Hulu Nomor 4 Tahun 2024 tentang Perubahan Kedua atas Peraturan Bupati Nomor 48 Tahun 2018 tentang Kebijakan Akuntansi Pemerintah Kabupaten Kapuas Hulu.

1.3 SISTEMATIKA PENULISAN CATATAN ATAS LAPORAN KEUANGAN

Bab I Pendahuluan

1.1. Maksud dan Tujuan Penyusunan Laporan Keuangan

1.2. Landasan Hukum Penyusunan Laporan Keuangan

1.3. Sistematika Penulisan Catatan atas Laporan Keuangan

Bab II Ekonomi Makro, Kebijakan Keuangan dan Pencapaian Target Kinerja APBD

2.1 Ekonomi Makro Kabupaten Kapuas Hulu

2.1.1. Indeks Pembangunan Manusia (IPM)

2.1.2. Angka Kemiskinan

2.1.3. Angka Pengangguran

2.1.4. Pertumbuhan Ekonomi

2.1.5. Pendapatan Per Kapita

2.1.6. *Mandatory Spending*

2.1.7. Akuntabilitas Kinerja Pemerintah Daerah
2.2 Kebijakan Keuangan
2.3 Target Kinerja Berdasarkan Perjanjian Kinerja
2.4 Pengukuran Capaian Kinerja Dibandingkan dengan Target Perjanjian Kinerja
Bab III Ikhitisar Pencapaian Kinerja Keuangan
3.1. Ikhtisar Realisasi Pencapaian Kinerja Keuangan
3.2. Hambatan dan Kendala yang ada dalam Pencapaian Target yang Telah Ditetapkan
Bab IV Kebijakan Akuntansi
4.1. Entitas Akuntansi/Entitas Pelaporan Keuangan Daerah
4.2. Basis Akuntansi dan Pengukuran yang Mendasari Penyusunan Laporan Keuangan
4.3. Penerapan Kebijakan Akuntansi Berkaitan dengan Ketentuan yang Ada Dalam SAP
Bab V Penjelasan Pos-Pos Laporan Keuangan
5.1 Penjelasan Pos-Pos Pelaporan Laporan Realisasi Anggaran
5.2 Penjelasan Pos-Pos Pelaporan Laporan Perubahan Saldo Anggaran Lebih
5.3 Penjelasan Pos-Pos Pelaporan Neraca
5.4 Penjelasan Pos-Pos Pelaporan Laporan Operasional
5.5 Penjelasan Pos-Pos Pelaporan Laporan Arus Kas
5.6 Penjelasan Pos-Pos Pelaporan Perubahan Ekuitas
Bab VI Penjelasan atas Informasi Non-Keuangan
Bab VII Penutup

BAB II
EKONOMI MAKRO, KEBIJAKAN KEUANGAN DAN PENCAPAIAN TARGET KINERJA APBD

2.1 EKONOMI MAKRO KABUPATEN KAPUAS HULU

Kondisi ekonomi makro digambarkan dalam bentuk capaian kinerja makro yang menunjukkan keberhasilan penyelenggaraan Pemerintah Daerah secara umum yang dihasilkan dari berbagai program yang diselenggarakan Pemerintah Daerah Kabupaten Kapuas Hulu, swasta, dan pihak terkait lainnya dalam pembangunan di Kabupaten Kapuas Hulu. Capaian kinerja makro Kabupaten Kapuas Hulu disajikan pada tabel di bawah ini.

Tabel 2.1 Capaian Kinerja Makro Kabupaten Kapuas Hulu Tahun 2025

No.	Indikator Kinerja Makro	Capaian Tahun 2024	Capaian Tahun 2025	Selisih
1.	Indeks Pembangunan Manusia	68,77	69,24	0,47%
2.	Angka Kemiskinan	7,40%	6,86%	(0,54%)
3.	Angka Pengangguran	2,18%	2,09%	(0,09%)
4.	Pertumbuhan Ekonomi	4,75%	4,77%	(0,02%)
5.	Pendapatan Per Kapita	Rp53,96 Juta	Rp57,83 Juta	Rp3,87 Juta

Sumber: Badan Pusat Statistik Kabupaten Kapuas Hulu, diolah 2025

Penjelasan atas capaian kinerja makro Kabupaten Kapuas Hulu dapat diuraikan sebagai berikut:

2.1.1 Indeks Pembangunan Manusia (IPM)

Berdasarkan Proyeksi Penduduk 2021-2035, penduduk Provinsi Kalimantan Barat tahun 2025 berjumlah 5.695,48 ribu jiwa sementara penduduk Kabupaten Kapuas Hulu hanya sebesar 269,05 ribu jiwa. Tiga urutan kabupaten/kota yang mempunyai penduduk terbanyak adalah Kota Pontianak, Kabupaten Sambas, dan Kabupaten Kubu Raya yang masing-masing jumlahnya 686,02 ribu jiwa, 661,45 ribu jiwa dan 660,37 ribu jiwa, adapun rincian data tersebut terlihat pada Grafik sebagai berikut:

Tabel 2.2 Jumlah Penduduk Menurut Kabupaten/Kota di Provinsi Kalimantan Barat (ribu orang), 2022–2026

Kabupaten/Kota *Regency/Municipality*	2022	2023	2024	2025	2026
(1)	(2)	(3)	(4)	(5)	(6)
Sambas	641,27	648,18	654,91	661,45	667,83
Bengkayang	294,50	298,98	303,42	307,82	312,15
Landak	407,99	413,59	419,09	424,47	429,74
Mempawah	308,80	312,79	316,73	320,63	324,46
Sanggau	497,28	503,94	510,41	516,71	522,80
Ketapang	584,95	592,52	599,89	607,05	614,00
Sintang	432,21	438,02	443,68	449,21	454,58
Kapuas Hulu	**258,99**	**262,40**	**265,77**	**269,05**	**272,26**
Sekadau	216,86	219,72	222,51	225,22	227,87
Melawi	235,67	239,50	243,25	246,92	250,49

Kabupaten/Kota *Regency/Municipality*	2022	2023	2024	2025	2026
(1)	(2)	(3)	(4)	(5)	(6)
Kayong Utara	130,59	132,86	135,09	137,29	139,48
Kubu Raya	628,56	639,25	649,87	660,37	670,76
Kota Pontianak	669,85	675,47	680,85	686,02	690,97
Kota Singkawang	242,18	246,11	250,00	253,81	257,57
Kalimantan Barat	**5.549,70**	**5.623,33**	**5.695,48**	**5.766,03**	**5.834,96**

Sumber: Badan Pusat Statistik Kabupaten Kapuas Hulu 2025

Pada tahun 2021, hampir semua kabupaten/kota di Kalimantan Barat mengalami kontraksi karena adanya Pandemi Covid-19 yang menyebabkan terguncangnya perekonomian di Kalimantan Barat. Namun sejak tahun 2022, kabupaten/kota di Kalimantan Barat mulai membangun kembali perekonomiannya yang dapat dilihat dari pertumbuhan PDRB Provinsi Kalimantan Barat sebesar 4,80 persen tahun 2022, 5,07 persen tahun 2023, dan 4,46 persen pada tahun 2024. Selanjutnya untuk tahun 2025 PDRB Provinsi Kalimantan Barat mengalami kenaikan sebesar 4,90 persen. Hasil sementara penghitungan PDRB menunjukkan dari 14 kabupaten/ kota di Kalimantan Barat pada tahun 2025, Kabupaten Mempawah, Kota Singkawang, dan Kota Pontianak merupakan kabupaten/kota yang mempunyai laju pertumbuhan PDRB terbesar, yaitu masing-masing 6,62 persen; 5,06 persen; dan 5,03 persen. Sedangkan Kabupaten Kapuas Hulu memiliki laju PDRB sebesar 4,75 persen.

Banyaknya penduduk miskin di Provinsi Kalimantan Barat selama 5 tahun terakhir dari tahun 2021-2025 cenderung berfluktuatif. Pada tahun 2021, Provinsi Kalimantan Barat memiliki 366,77 ribu penduduk miskin, kemudian mengalami kenaikan pada tahun 2022 menjadi 367,89 ribu penduduk miskin. Selanjutnya perubahan banyak penduduk miskin di Provinsi Kalimantan Barat mengalami kenaikan dan penurunan hingga mencapai 336,08 penduduk miskin di tahun 2025. Dari 14 kabupaten/kota di Provinsi Kalimantan Barat, Kabupaten Ketapang merupakan kabupaten/ kota yang memiliki penduduk miskin terbanyak yaitu sebanyak 46,59 ribu penduduk miskin, disusul Kabupaten Sambas sebanyak 35,87 ribu penduduk miskin, dan Kabupaten Landak sebanyak 35,38 ribu penduduk miskin. Untuk Kabupaten Kapuas Hulu menempati urutan ke-6 yang memiliki penduduk miskin paling sedikit seKalimantan Barat dengan penduduk miskin ada sebanyak 20,77 ribu penduduk.

Indeks Pembangunan Manusia (IPM) Provinsi Kalimantan Barat selama tahun 2021-2025 selalu mengalami kenaikan. Berdasarkan penghitungan Indeks Pembangunan Manusia (IPM) tahun 2025, angka IPM Provinsi Kalimantan Barat mencapai 72,09. Berdasarkan kabupaten/kota, IPM tertinggi adalah Kota Pontianak sebesar 82,80; diikuti posisi kedua Kota Singkawang sebesar 75,67; posisi ketiga Kabupaten Sambas sebesar 72,08; posisi keempat Kabupaten Kubu Raya 72,01; posisi kelima Kabupaten Ketapang 71,30; posisi keenam Kabupaten Bengkayang 70,99; posisi ketujuh Kabupaten Sintang 70,92; posisi kedelapan Kabupaten Mempawah 70,59; posisi kesembilan Kabupaten Sanggau 70,36; posisi kesepuluh Kabupaten Landak 69,92; posisi kesebelas Kabupaten Melawi 69,80; posisi keduabelas Kabupaten Kapuas Hulu 69,24; posisi ketigabelas Kabupaten Sekadau 68,73 serta posisi keempat belas Kabupaten Kayong Utara 67,60 adapun rincian data tersebut terlihat pada tabel dan grafik sebagai berikut :

Tabel 2.3 Indeks Pembangunan Manusia Menurut Kabupaten/Kota, Provinsi Kalimantan Barat 2022-2025

Kabupaten/Kota	2022	2023	2024	2025
Kota Pontianak	81,10	81,63	82,22	82,80
Kota Singkawang	73,66	74,13	74,68	75,67
Kabupaten Sambas	69,88	70,60	71,20	72,08
Kabupaten Kubu Raya	69,83	70,50	71,14	72,01
Kabupaten Ketapang	68,86	69,61	70,34	71,30
Kabupaten Bengkayang	68,74	69,53	70,30	70,99
Kabupaten Sintang	68,59	69,39	70,13	70,92
Kabupaten Mempawah	67,91	68,91	69,63	70,59
Kabupaten Sanggau	67,87	68,73	69,40	70,36
Kabupaten Landak	67,28	68,22	69,13	69,92
Kabupaten Melawi	66,99	67,92	68,81	69,80
Kabupaten Kapuas Hulu	66,91	67,86	68,77	69,24
Kabupaten Sekadau	66,13	66,83	67,74	68,73
Kabupaten Kayong Utara	65,09	66,06	67,05	67,60
Kalimantan Barat	**69,71**	**70,47**	**71,19**	**72,09**

Sumber: Badan Pusat Statistik Provinsi Kalimantan Barat, diolah 2022-2025

Grafik : 2.1
Indeks Pembangunan Manusia Kabupaten Kapuas Hulu
Menurut Kabupaten/Kota Provinsi Kalimantan Barat 2025

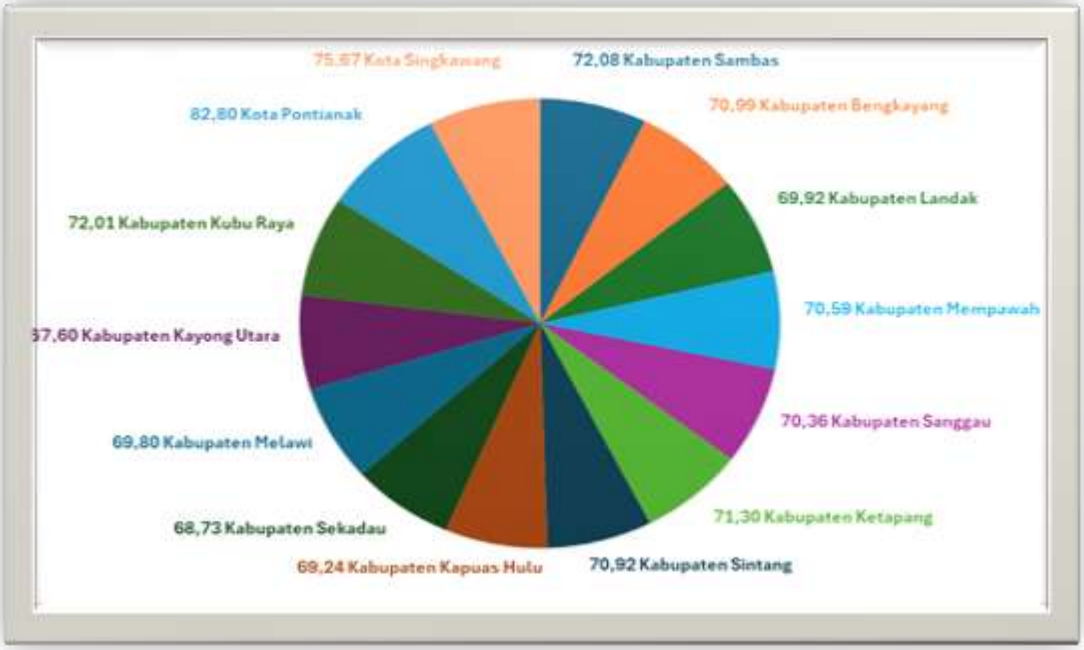

Sumber: Badan Pusat Statistik Provinsi Kalimantan Barat, diolah 2025

2.1.2 Angka Kemiskinan

Dalam kurun waktu beberapa tahun terakhir, perkembangan tingkat kemiskinan di Kabupaten Kapuas Hulu menunjukkan tren yang secara umum menurun, meskipun sempat mengalami fluktuasi pada periode tertentu. Hal ini tercermin dari perubahan jumlah dan persentase penduduk miskin, serta peningkatan nilai garis kemiskinan dari tahun ke tahun.

Garis kemiskinan di Kabupaten Kapuas Hulu mengalami peningkatan secara konsisten, dari sebesar 384.275 rupiah per kapita per bulan pada tahun 2017 menjadi 579.450 rupiah per kapita per bulan pada tahun 2025. Kenaikan ini mencerminkan meningkatnya standar kebutuhan minimum masyarakat yang dipengaruhi oleh perkembangan harga barang dan jasa, khususnya kebutuhan pokok.

Dari sisi jumlah penduduk miskin, pada periode 2017–2019 terjadi peningkatan, yaitu dari 23,96 ribu jiwa pada tahun 2017 menjadi 25,22 ribu jiwa pada tahun 2019. Kondisi ini menunjukkan adanya tekanan ekonomi yang berdampak pada peningkatan jumlah penduduk yang berada di bawah garis kemiskinan. Namun demikian, pada tahun 2020 jumlah penduduk miskin mengalami penurunan menjadi 23,93 ribu jiwa, meskipun pada tahun 2021 kembali mengalami sedikit kenaikan menjadi 24,03 ribu jiwa.

Selanjutnya, sejak tahun 2022 hingga tahun 2025, jumlah penduduk miskin menunjukkan tren penurunan yang cukup signifikan, yaitu dari 23,43 ribu jiwa pada tahun 2022 menjadi 19,47 ribu jiwa pada tahun 2025. Penurunan ini sejalan dengan perbaikan kondisi perekonomian daerah serta efektivitas program perlindungan sosial dan pemberdayaan masyarakat yang dilaksanakan oleh pemerintah.

Sejalan dengan itu, persentase penduduk miskin juga menunjukkan tren penurunan yang konsisten dalam beberapa tahun terakhir, dari 9,62 persen pada tahun 2019 menjadi 6,86 persen pada tahun 2025. Hal ini mengindikasikan adanya perbaikan tingkat kesejahteraan masyarakat secara relatif terhadap jumlah penduduk.

Meskipun demikian, peningkatan nilai garis kemiskinan yang terjadi setiap tahun menunjukkan bahwa kebutuhan dasar masyarakat semakin meningkat. Kondisi ini mengindikasikan bahwa sebagian masyarakat masih berada pada kelompok rentan miskin, yaitu kelompok yang berada sedikit di atas garis kemiskinan dan berpotensi kembali menjadi miskin apabila terjadi guncangan ekonomi, seperti kenaikan harga kebutuhan pokok atau penurunan pendapatan.

Dalam perspektif tersebut, meskipun kinerja penurunan kemiskinan di Kabupaten Kapuas Hulu menunjukkan capaian yang positif, tetap diperlukan upaya yang berkelanjutan dan terarah. Kebijakan penanggulangan kemiskinan tidak hanya difokuskan pada penurunan jumlah penduduk miskin, tetapi juga perlu diarahkan pada pengurangan tingkat kedalaman dan keparahan kemiskinan.

Upaya tersebut antara lain dilakukan melalui peningkatan kualitas sumber daya manusia, perluasan kesempatan kerja, penguatan sektor ekonomi produktif, serta peningkatan akses terhadap layanan

dasar seperti pendidikan, kesehatan, dan infrastruktur. Dengan demikian, diharapkan penurunan tingkat kemiskinan dapat berlangsung secara berkelanjutan dan inklusif.

Tabel 2.4 Garis Kemiskinan, Jumlah, dan Persentase Penduduk Miskin di Kabupaten Kapuas Hulu, 2017–2025

Tahun *Year*	Garis Kemiskinan (rupiah/kapita/bulan) *Poverty Line (rupiah/capita/month)*	Jumlah Penduduk Miskin (ribu orang) *Number of Poor People (thousand people)*	Persentase Penduduk Miskin (%) *Percentage of Poor People (%)*
(1)	(2)	(3)	(4)
2017	384.275	23,96	9,45
2018	430.652	24,76	9,60
2019	452.471	25,22	9,62
2020	465.360	23,93	8,99
2021	481.826	24,03	8,93
2022	508.087	23,43	8,59
2023	543.301	22,59	8,16
2024	572.644	20,77	7,40
2025	579.450	19,47	6,86

Sumber: Badan Pusat Statistik Kabupaten Kapuas Hulu 2025

2.1.3 Angka Pengangguran

Pengukuran angka pengangguran di Kabupaten Kapuas Hulu menggunakan data Tingkat Pengangguran Terbuka (TPT) Kabupaten Kapuas Hulu. Berdasarkan data resmi BPS Kabupaten Kapuas Hulu pada tanggal 27 Februari 2026, tingkat pengangguran terbuka didefinisikan sebagai persentase jumlah pengangguran terhadap jumlah angkatan kerja. Angkatan kerja dan pengangguran didefinisikan sebagai berikut:

a. angkatan Kerja adalah penduduk usia kerja (15 tahun ke atas) yang bekerja atau punya pekerjaan namun sementara tidak bekerja, dan pengangguran;

b. pengangguran adalah
   1. penduduk yang aktif mencari pekerjaan
   2. penduduk yang sedang mempersiapkan usaha/pekerjaan baru;
   3. penduduk yang tidak mencari pekerjaan karena merasa tidak mungkin mendapat pekerjaan; dan
   4. kelompok penduduk yang tidak aktif mencari pekerjaan dengan alasan sudah mempunyai pekerjaan tetapi belum mulai bekerja

Perkembangan Jumlah Penduduk Bekerja dan Tingkat Pengangguran Terbuka (TPT) di Kabupaten Kapuas Hulu Periode 2020-2025

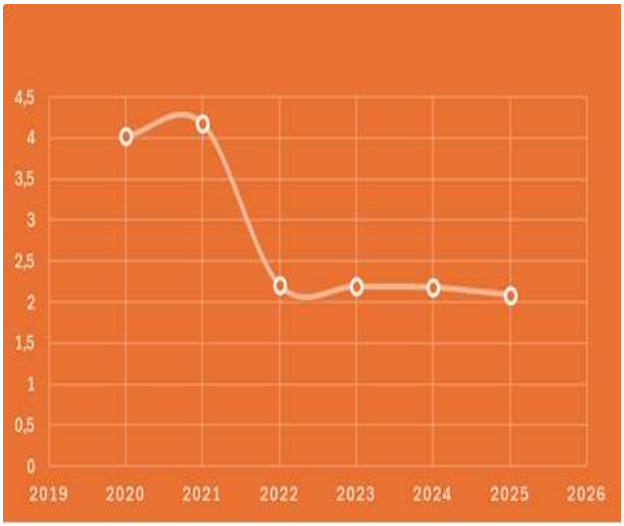

Tingkat Pengangguran Terbuka Kabupaten Kapuas Hulu	
Tahun	**Total**
2020	4,02
2021	4,18
2022	2,21
2023	2,19
2024	2,18
2025	2,09

Sumber: Badan Pusat Statistik Kabupaten Kapuas Hulu dan Provinsi Kalimantan Barat, diolah 2025

Perkembangan Jumlah Penduduk Bekerja dan Tingkat Partisipasi Angkatan Kerja (TPAK) di Kabupaten Kapuas Hulu Periode 2020-2025

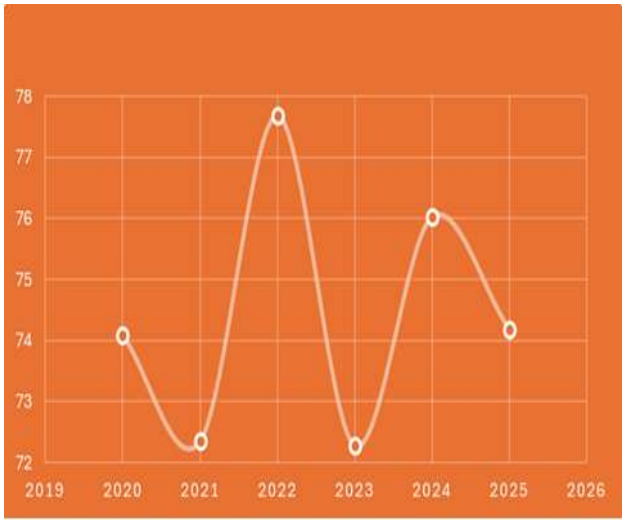

Tingkat Partisipasi Angkatan Kerja Kabupaten Kapuas Hulu	
Tahun	**Total**
2020	74,09
2021	72,35
2022	77,68
2023	72,28
2024	76,02
2025	74,19

Sumber: Badan Pusat Statistik Kabupaten Kapuas Hulu dan Provinsi Kalimantan Barat, diolah 2025

2.1.4 Pertumbuhan ekonomi

Pertumbuhan ekonomi suatu daerah dapat dilihat dari perkembangan Produk Domestik Regional Bruto (PDRB). PDRB merupakan indikator utama yang digunakan untuk menggambarkan kinerja perekonomian daerah dalam suatu periode tertentu. Penyusunan PDRB dilakukan melalui dua pendekatan, yaitu pendekatan lapangan usaha (sektoral) dan pendekatan pengeluaran (penggunaan). Selain itu, PDRB disajikan atas dasar harga berlaku dan harga konstan, dengan tahun dasar yang digunakan adalah tahun 2010.

PDRB atas dasar harga berlaku menunjukkan nilai tambah barang dan jasa yang dihitung menggunakan harga pada tahun berjalan, sehingga mencerminkan kemampuan ekonomi nominal suatu daerah. Sementara itu, PDRB atas dasar harga konstan digunakan untuk melihat pertumbuhan ekonomi riil karena telah menghilangkan pengaruh perubahan harga.

PDRB Kabupaten Kapuas Hulu atas dasar harga berlaku pada tahun 2025 tercatat sebesar 15.561,58 miliar rupiah. Struktur perekonomian daerah masih didominasi oleh sektor konstruksi menempati posisi tertinggi dengan nilai rata-rata sebesar 3.582,12 miliar rupiah, diikuti oleh sektor pertanian, kehutanan, dan perikanan sebesar 3.524,03 miliar rupiah. Dominasi kedua sektor ini menunjukkan bahwa aktivitas pembangunan fisik dan pemanfaatan sumber daya alam masih menjadi penopang utama perekonomian daerah.

Pada kelompok berikutnya, sektor perdagangan besar dan eceran, reparasi mobil dan sepeda motor memberikan kontribusi rata-rata sebesar 1.835,36 miliar rupiah, diikuti oleh sektor industri pengolahan sebesar 1.587,25 miliar rupiah. Keberadaan sektor perdagangan yang cukup besar mencerminkan tingginya aktivitas distribusi barang dan jasa, sementara kontribusi industri pengolahan menunjukkan adanya potensi pengembangan hilirisasi, meskipun perannya masih belum dominan.

Sektor pertambangan dan penggalian serta sektor administrasi pemerintahan juga memberikan kontribusi yang cukup signifikan, masing-masing sebesar 1.124,04 miliar rupiah dan 1.094,87 miliar rupiah. Hal ini menunjukkan bahwa selain sektor riil, aktivitas pemerintahan juga memiliki peran penting dalam mendukung perekonomian daerah, terutama melalui belanja pemerintah.

Sementara itu, sektor-sektor jasa seperti informasi dan komunikasi, pendidikan, kesehatan, dan real estat memberikan kontribusi pada kelompok menengah, yang masing-masing berada di bawah 700 miliar rupiah. Kontribusi ini mencerminkan mulai berkembangnya sektor jasa dalam mendukung aktivitas ekonomi, meskipun belum menjadi penggerak utama perekonomian daerah.

Di sisi lain, beberapa sektor seperti transportasi dan pergudangan, penyediaan akomodasi dan makan minum, jasa keuangan, serta jasa perusahaan masih memiliki kontribusi yang relatif terbatas. Demikian pula sektor utilitas seperti pengadaan listrik dan gas serta pengadaan air yang menunjukkan kontribusi paling kecil terhadap PDRB.

Struktur tersebut mengindikasikan bahwa perekonomian Kabupaten Kapuas Hulu masih terkonsentrasi pada sektor-sektor tertentu, khususnya sektor konstruksi dan sektor berbasis sumber daya alam. Kondisi ini menunjukkan bahwa tingkat diversifikasi ekonomi daerah masih terbatas, sehingga berpotensi menimbulkan risiko ketergantungan terhadap sektor dominan.

Sehubungan dengan hal tersebut, diperlukan upaya strategis untuk mendorong pengembangan sektor-sektor dengan nilai tambah yang lebih tinggi, seperti industri pengolahan dan sektor jasa

modern. Penguatan diversifikasi ekonomi diharapkan dapat meningkatkan ketahanan ekonomi daerah, mengurangi risiko ketergantungan sektoral, serta mendorong pertumbuhan ekonomi yang lebih berkelanjutan dan inklusif. Adapun rincian data Produk Domestik Regional Bruto (PDRB) Kabupaten Kapuas Hulu Atas Dasar Harga Berlaku Menurut Lapangan Usaha terlihat pada tabel dan grafik berikut ini

Tabel 2.5 Produk Domestik Regional Bruto Kabupaten Kapuas Hulu Atas Dasar Harga Berlaku Menurut Lapangan Usaha (miliar rupiah), 2021–2025

	Lapangan Usaha *Industry*	2021	2022	2023	2024*	2025**
	(1)	(2)	(3)	(4)	(5)	(6)
A	Pertanian, Kehutanan, dan Perikanan/*Agriculture, Forestry, and Fishing*	2.535,35	2.774,05	2.869,18	3.254,84	3.524,03
B	Pertambangan dan Penggalian/*Mining and Quarrying*	869,87	920,69	930,98	1.021,46	1.124,04
C	Industri Pengolahan/ *Manufacturing*	1.267,90	1.409,87	1.417,18	1.498,14	1.587,25
D	Pengadaan Listrik dan Gas/ *Electricity and Gas*	0,59	0,64	0,75	0,78	0,82
E	Pengadaan Air; Pengelolaan Sampah, Limbah, dan Daur Ulang/*Water Supply; Sewerage, Waste Management, and Remediation Activities*	9,78	10,36	11,05	11,88	12,50
F	Konstruksi/*Construction*	2.589,17	2.793,11	3.021,06	3.195,35	3.582,12
G	Perdagangan Besar dan Eceran; Reparasi Mobil dan Sepeda Motor/*Wholesale and Retail Trade; Repair of Motor Vehicles and Motorcycles*	1.119,21	1.342,10	1.554,79	1.713,17	1.835,36
H	Transportasi dan Pergudangan/ *Transportation and Storage*	148,78	206,86	249,85	272,33	298,00
I	Penyediaan Akomodasi dan Makan Minum/*Accommodation and Food Service Activities*	189,28	217,73	251,30	273,04	289,46
J	Informasi dan Komunikasi/ *Information and Communication*	438,41	473,39	522,05	567,00	619,72
K	Jasa Keuangan dan Asuransi/ *Financial and Insurance Activities*	156,60	170,87	185,68	194,32	202,27
L	Real Estat/*Real Estate Activities*	248,41	255,48	290,73	321,19	342,44

	Lapangan Usaha *Industry*	2021	2022	2023	2024*	2025**
	(1)	(2)	(3)	(4)	(5)	(6)
M,N	Jasa Perusahaan/*Business Activities*	47,53	55,87	66,67	71,72	74,87
O	Administrasi Pemerintahan, Pertahanan, dan Jaminan Sosial Wajib/*Public Administration and Defence; Compulsory Social Security*	804,74	837,40	933,92	1.031,17	1.094,87
P	Jasa Pendidikan/*Education*	338,42	370,06	406,41	448,08	469,23
Q	Jasa Kesehatan dan Kegiatan Sosial/*Human Health and Social Work Activities*	243,17	270,21	339,43	364,85	394,05
R,S,T,U	Jasa Lainnya/*Other Services Activities*	64,72	78,40	93,32	102,45	110,56
Produk Domestik Regional Bruto		**11.071,94**	**12.187,10**	**13.144,36**	**14.341,78**	**15.561,58**

Sumber: Badan Pusat Statistik Kabupaten Kapuas Hulu 2025

Grafik : 2.2
Produk Domestik Regional Bruto Kabupaten Kapuas Hulu Atas Dasar Harga Berlaku Menurut Lapangan Usaha (miliar rupiah), 2020–2025

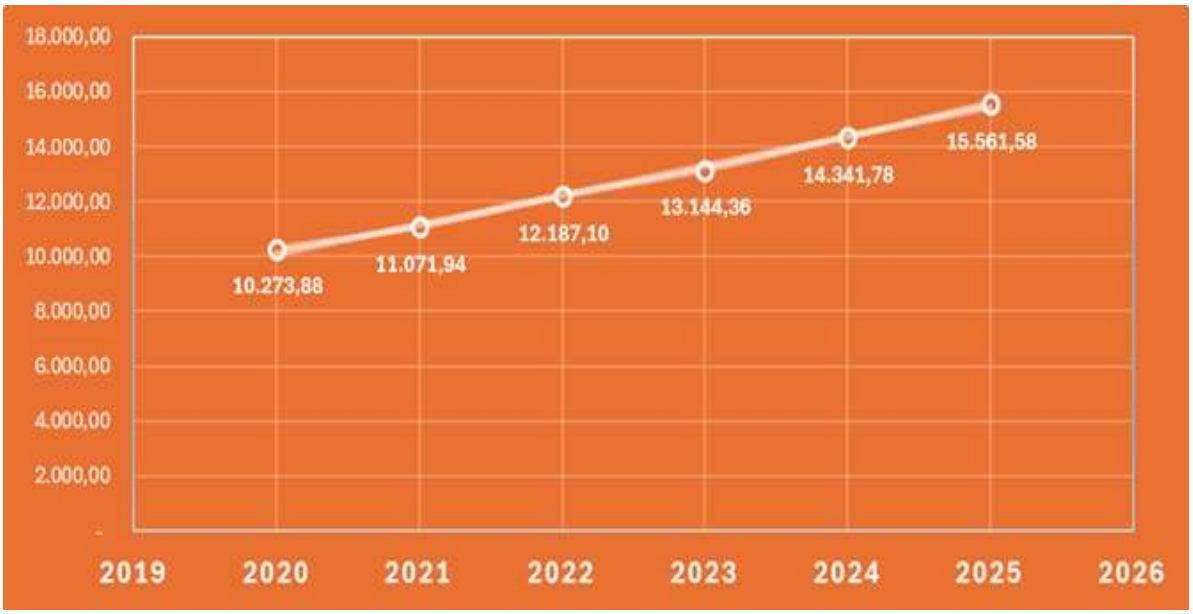

Sumber: Badan Pusat Statistik Kabupaten Kapuas Hulu, diolah 2025

Berdasarkan PDRB atas dasar harga konstan, laju pertumbuhan ekonomi Kabupaten Kapuas Hulu pada tahun 2025 tercatat sebesar 4,77 persen, meningkat dibandingkan tahun sebelumnya sebesar 4,75 persen. Hal ini menunjukkan bahwa perekonomian daerah tetap tumbuh secara stabil.

Secara sektoral, pertumbuhan ekonomi didorong oleh sektor konstruksi yang tumbuh sebesar 9,48 persen, diikuti oleh sektor informasi dan komunikasi sebesar 9,04 persen, serta sektor pertambangan dan penggalian sebesar 7,78 persen. Pertumbuhan tinggi pada sektor konstruksi mencerminkan masih kuatnya aktivitas pembangunan, sedangkan sektor informasi dan komunikasi menunjukkan meningkatnya peran digitalisasi dalam perekonomian.

Sektor lain seperti transportasi dan pergudangan, jasa kesehatan, jasa lainnya, serta perdagangan juga mencatat pertumbuhan yang cukup baik, yang mengindikasikan meningkatnya aktivitas distribusi dan konsumsi masyarakat.

Di sisi lain, beberapa sektor mengalami pertumbuhan relatif rendah, antara lain industri pengolahan, jasa keuangan, jasa perusahaan, serta jasa pendidikan. Selain itu, sektor pertanian sebagai salah satu sektor utama hanya tumbuh sebesar 1,38 persen, yang menunjukkan adanya perlambatan pada sektor berbasis sumber daya alam.

Secara keseluruhan, struktur pertumbuhan ekonomi menunjukkan adanya pergeseran sumber pertumbuhan dari sektor tradisional menuju sektor konstruksi, pertambangan, dan jasa. Namun demikian, peran industri pengolahan masih belum optimal sebagai sumber nilai tambah.

Oleh karena itu, diperlukan kebijakan yang mendorong pemerataan pertumbuhan antar sektor melalui penguatan sektor pertanian, pengembangan industri pengolahan, serta peningkatan kualitas sektor jasa, sehingga tercipta struktur ekonomi yang lebih seimbang, berkelanjutan, dan berdaya tahan. Adapun rincian data laju pertumbuhan ekonomi Kabupaten Kapuas Hulu pada tahun 2025 terlihat pada tabel dan grafik sebagai ini.

Tabel 2.6 Laju Pertumbuhan Produk Domestik Regional Bruto Kabupaten Kapuas Hulu Atas Dasar Harga Konstan 2010 Menurut Lapangan Usaha (persen), 2021–2025

	Lapangan Usaha *Industry*	2021	2022	2023	2024*	2025**
	(1)	(2)	(3)	(4)	(5)	(6)
A	Pertanian, Kehutanan, dan Perikanan/*Agriculture, Forestry, and Fishing*	2,24	2,77	0,43	3,63	1,38
B	Pertambangan dan Penggalian/*Mining and Quarrying*	1,84	1,90	-0,96	5,59	7,78
C	Industri Pengolahan/ *Manufacturing*	5,16	4,26	2,16	3,92	2,22
D	Pengadaan Listrik dan Gas/ *Electricity and Gas*	-0,14	4,91	14,04	3,98	3,88

	Lapangan Usaha *Industry*	2021	2022	2023	2024*	2025**
	(1)	(2)	(3)	(4)	(5)	(6)
E	Pengadaan Air; Pengelolaan Sampah, Limbah, dan Daur Ulang/*Water Supply; Sewerage, Waste Management, and Remediation Activities*	5,93	5,63	5,95	5,31	2,37
F	Konstruksi/*Construction*	8,13	0,84	3,33	2,74	9,48
G	Perdagangan Besar dan Eceran; Reparasi Mobil dan Sepeda Motor/*Wholesale and Retail Trade; Repair of Motor Vehicles and Motorcycles*	4,56	13,44	9,68	5,79	5,10
H	Transportasi dan Pergudangan/ *Transportation and Storage*	-7,72	25,43	6,54	5,13	6,91
I	Penyediaan Akomodasi dan Makan Minum/*Accommodation and Food Service Activities*	8,24	12,44	11,73	5,98	4,27
J	Informasi dan Komunikasi/ *Information and Communication*	6,09	7,77	9,33	7,28	9,04
K	Jasa Keuangan dan Asuransi/ *Financial and Insurance Activities*	2,72	6,21	8,67	3,15	2,13
L	Real Estat/*Real Estate Activities*	2,82	0,60	13,15	7,26	5,08
M,N	Jasa Perusahaan/*Business Activities*	0,38	12,12	14,92	4,49	2,50
O	Administrasi Pemerintahan, Pertahanan, dan Jaminan Sosial Wajib/*Public Administration and Defence; Compulsory Social Security*	-0,78	-1,61	5,33	7,54	2,69
P	Jasa Pendidikan/*Education*	4,74	6,15	7,84	8,06	2,02
Q	Jasa Kesehatan dan Kegiatan Sosial/*Human Health and Social Work Activities*	27,15	7,18	20,12	5,90	6,02
R,S,T,U	Jasa Lainnya/*Other Services Activities*	1,34	13,94	14,85	6,69	6,04
Produk Domestik Regional Bruto		**4,43**	**4,53**	**4,61**	**4,75**	**4,77**

Sumber: Badan Pusat Statistik Kabupaten Kapuas Hulu 2025

Grafik : 2.3
Laju Pertumbuhan Produk Domestik Regional Bruto
Kabupaten Kapuas Hulu Atas Dasar Harga Konstan 2010
Menurut Lapangan Usaha (persen), 2021–2025

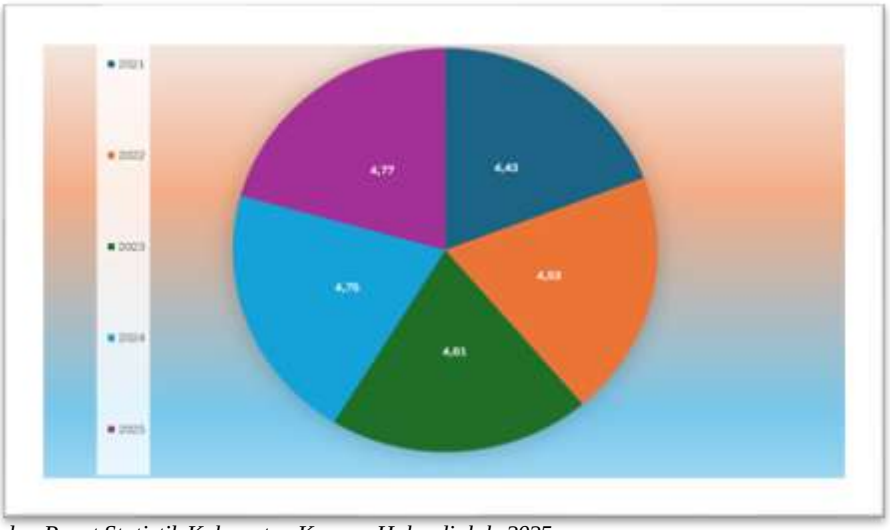

Sumber: Badan Pusat Statistik Kabupaten Kapuas Hulu, diolah 2025

2.1.5 Pendapatan Per Kapita

Pendapatan per kapita merupakan salah satu indikator yang digunakan untuk menggambarkan tingkat kesejahteraan masyarakat secara agregat di suatu daerah. Dalam pengukurannya, terdapat beberapa pendekatan yang dapat digunakan, di mana salah satu yang paling umum digunakan adalah Produk Domestik Regional Bruto (PDRB) per kapita.

PDRB per kapita mencerminkan rata-rata nilai tambah barang dan jasa yang dihasilkan oleh aktivitas ekonomi per penduduk dalam suatu wilayah. Indikator ini memberikan gambaran umum mengenai kemampuan ekonomi masyarakat, meskipun tidak secara langsung mencerminkan distribusi pendapatan antar penduduk.

Dalam dokumen ini, data PDRB per kapita Kabupaten Kapuas Hulu menggunakan pendekatan atas dasar harga berlaku yang bersumber dari Berita Resmi Statistik Badan Pusat Statistik Kabupaten Kapuas Hulu yang dipublikasikan pada tanggal 27 Februari 2026. Pengukuran PDRB per kapita dilakukan dengan membagi nilai PDRB dengan jumlah penduduk pertengahan tahun pada periode yang bersangkutan.

Selama periode tahun 2023–2025, PDRB per kapita Kabupaten Kapuas Hulu menunjukkan tren yang meningkat. Pada tahun 2023, PDRB per kapita tercatat sebesar Rp50,08 juta, meningkat menjadi Rp53,96 juta pada tahun 2024, dan kembali meningkat menjadi Rp57,83 juta pada tahun 2025 atau tumbuh sebesar 7,19 persen dibandingkan tahun sebelumnya. Terlihat pada grafik sebagai berikut.

Grafik : 2.4
Produk Domestik Regional Bruto (PDRB)
per Kapita atas Dasar Harga Berlaku Periode 2023-2025

Sumber: Badan Pusat Statistik Kabupaten Kapuas Hulu, diolah 2025

Peningkatan PDRB per kapita tersebut menunjukkan adanya kenaikan rata-rata pendapatan yang dihasilkan per penduduk, yang sejalan dengan pertumbuhan ekonomi daerah. Secara umum, tren ini mencerminkan perbaikan kapasitas ekonomi masyarakat dari tahun ke tahun.

Namun demikian, peningkatan PDRB per kapita tidak serta merta menunjukkan pemerataan tingkat kesejahteraan masyarakat, mengingat indikator ini bersifat rata-rata dan belum memperhitungkan aspek distribusi pendapatan. Selain itu, dinamika PDRB per kapita juga dipengaruhi oleh perkembangan jumlah penduduk dan kinerja ekonomi daerah secara keseluruhan.

Secara historis, perkembangan PDRB per kapita Kabupaten Kapuas Hulu sempat mengalami tekanan pada periode pandemi Covid-19, khususnya pada tahun 2020. Namun demikian, dalam beberapa tahun terakhir menunjukkan tren pemulihan dan pertumbuhan yang cukup baik, yang mengindikasikan semakin membaiknya kondisi perekonomian daerah.

2.1.6 *Mandatory Spending*

Mandatory spending adalah alokasi belanja yang wajib dipenuhi oleh pemerintah daerah sesuai amanat peraturan perundang-undangan. Tujuan *mandatory spending* adalah untuk mengurangi masalah ketimpangan sosial dan ekonomi daerah, serta agar APBD fokus pada pelayanan publik dan kesejahteraan masyarakat. *Mandatory spending* dalam tata kelola keuangan pemerintah meliputi hal-hal sebagai berikut:

a. Anggaran Belanja Pendidikan paling sedikit 20% (dua puluh persen) dari total Belanja Daerah, sesuai amanat UUD 1945 Pasal 31 ayat (4) dan Undang-Undang Republik Indonesia Nomor 1 Tahun 2022 tentang Hubungan Keuangan antara Pemerintah Pusat dan Pemerintahan Daerah;

b. Belanja Infrastruktur Pelayanan Publik paling rendah 40% (empat puluh persen) dari total Belanja Daerah yang dianggarkan dalam APBD dan/atau Perubahan APBD TA berkenaan, di luar Belanja Bagi Hasil dan/atau Transfer kepada Daerah dan/atau Desa, sesuai amanat Undang-Undang Republik Indonesia Nomor 1 Tahun 2022 tentang Hubungan Keuangan antara Pemerintah Pusat dan Pemerintahan Daerah;

c. Belanja Pegawai paling tinggi 30% (tiga puluh persen) dari total belanja APBD termasuk untuk ASN, kepala daerah, dan anggota DPRD, serta tidak termasuk untuk TPG, TKG, Tamsil Guru dan tunjangan sejenis lainnya yang bersumber dari TKD yang telah ditentukan penggunaannya, sesuai amanat Undang-Undang Republik Indonesia Nomor 1 Tahun 2022 tentang Hubungan Keuangan antara Pemerintah Pusat dan Pemerintahan Daerah; dan

d. Belanja Wajib yang didanai dari Hasil Penerimaan Pajak yang telah ditentukan penggunaannya, sesuai amanat Undang-Undang Republik Indonesia Nomor 1 Tahun 2022 tentang Hubungan Keuangan antara Pemerintah Pusat dan Pemerintahan Daerah serta Peraturan Pemerintah Nomor 35 Tahun 2023 tentang Ketentuan Umum Pajak Daerah dan Retribusi Daerah, terdiri dari :

   1) Belanja Wajib yang didanai dari Hasil Penerimaan PKB dan Opsen PKB paling rendah 10% (sepuluh persen) digunakan untuk mendanai pembangunan dan/atau pemeliharaan jalan serta peningkatan moda dan sarana transportasi umum;

   2) Belanja Wajib yang didanai dari Hasil Penerimaan PBJT atas Tenaga Listrik paling rendah 10% (sepuluh persen) digunakan untuk mendanai penyediaan penerangan jalan umum yang meliputi penyediaan dan pemeliharaan infrastruktur penerangan jalan umum serta pembayaran biaya atas konsumsi Tenaga Listrik untuk penerangan jalan umum, termasuk pembayaran ketersediaan layanan atas penyediaan dan pemeliharaan infrastruktur penerangan jalan umum yang disediakan melalui skema pembiayaan kerjasama antara Pemerintah Daerah dan badan usaha;

   3) Belanja Wajib yang didanai dari Hasil Penerimaan Pajak Rokok bagian Provinsi maupun bagian Kabupaten/Kota paling rendah 50% (lima puluh persen) untuk mendanai pelayanan kesehatan untuk masyarakat dan penegakan hukum sesuai dengan ketentuan peraturan perundang- undangan mengenai Pajak Rokok.

   4) Belanja Wajib yang didanai dari Hasil Penerimaan Pajak Air Tanah paling rendah 10%

(sepuluh persen) digunakan untuk mendanai pencegahan, penanggulangan, dan pemulihan pencemaran dan/atau kerusakan lingkungan hidup dalam Daerah kabupaten/kota yang berdampak terhadap kualitas dan kuantitas air tanah meliputi: penanaman pohon, pembuatan lubang atau sumur serapan, pelestarian hutan atau pepohonan, dan pengelolaan limbah.

Dalam Penyusunan APBD TA. 2025 Pemerintah Kabupaten Kapuas Hulu melalui Tim Anggaran pemerintah Daerah (TAPD) mengalokasikan Belanja atau Pengeluaran wajib (*mandatory spending*) sesuai dengan Undang-Undang Republik Indonesia Nomor 1 Tahun 2022 tentang Hubungan Keuangan antara Pemerintah Pusat dan Pemerintahan Daerah serta Peraturan Pemerintah Nomor 35 Tahun 2023 tentang Ketentuan Umum Pajak Daerah dan Retribusi Daerah. Belanja wajib tersebut meliputi:

a. Anggaran Belanja Pendidikan

Anggaran Belanja Pendidikan untuk meningkatkan pelayanan pada bidang pendidikan terealisasi sebesar 28,28% dari Belanja Daerah, melebihi yang diamanatkan sebesar 20%. Perhitungan Anggaran Belanja Pendidikan memedomani Penandaan Belanja Wajib berdasarkan Keputusan Menteri Keuangan Republik Indonesia Nomor 35/KM.7/2024 tentang Perubahan atas Keputusan Menteri Keuangan Republik Indonesia Nomor 10/KM.7/2024 tentang Penandaan Rincian Belanja Pendidikan untuk Evaluasi Pemenuhan Belanja Wajib dalam Anggaran Pendapatan dan Belanja Daerah, rincian perhitungan Anggaran Belanja Pendidikan dengan uraian sebagai berikut:

Tabel 2.7 Perhitungan Anggaran Belanja Pendidikan

No	PERANGKAT DAERAH	APBD MURNI TA. 2025	APBD PERGESERAN SETELAH P-APBD TA. 2025	REALISASI TA. 2025
1	1.01.2.22.0.00.01.0000 DINAS PENDIDIKAN DAN KEBUDAYAAN	497.941.802.168	503.984.987.646	460.110.532.345
2	1.02.2.14.0.00.01.0000 DINAS KESEHATAN, PENGENDALIAN PENDUDUK DAN KELUARGA BERENCANA	1.100.705.000	756.433.000	391.552.320
3	1.03.0.00.0.00.01.0000 DINAS PEKERJAAN UMUM DAN PENATAAN RUANG	263.170.000	114.185.000	112.210.500
4	1.04.2.10.2.11.01.0000 DINAS PERUMAHAN RAKYAT DAN KAWASAN PERMUKIMAN, PERTANAHAN DAN LINGKUNGAN HIDUP	60.500.000	178.238.600	177.952.050
5	1.06.2.08.0.00.01.0000 DINAS SOSIAL, PEMBERDAYAAN PEREMPUAN DAN PERLINDUNGAN ANAK	48.797.500	24.780.000	23.847.600
6	2.07.3.31.3.32.01.0000 DINAS TENAGA KERJA, PERINDUSTRIAN DAN TRANSMIGRASI	123.973.500	100.262.500	100.153.520
7	2.13.0.00.0.00.01.0000 DINAS PEMBERDAYAAN MASYARAKAT DAN DESA	959.197.680	976.449.180	963.392.497
8	2.17.3.30.0.00.01.0000 DINAS KOPERASI, USAHA KECIL MENENGAH DAN PERDAGANGAN	-	-	-
9	2.19.3.26.0.00.01.0000 DINAS KEPEMUDAAN OLAH RAGA DAN PARIWISATA	3.143.750.000	3.396.032.000	3.379.248.839
10	2.23.2.24.0.00.01.0000 DINAS PERPUSTAKAAN DAN KEARSIPAN	112.881.000	94.480.000	92.884.936

No	PERANGKAT DAERAH	APBD MURNI TA. 2025	APBD PERGESERAN SETELAH P-APBD TA. 2025	REALISASI TA. 2025
11	3.25.0.00.0.00.01.0000 DINAS PERIKANAN	266.000.000	72.650.000	72.650.000
12	4.02.0.00.0.00.02.0000 SEKRETARIAT DPRD	110.138.000	60.878.000	60.413.000
13	5.01.5.05.0.00.01.0000 BADAN PERENCANAAN PEMBANGUNAN DAERAH	60.000.000	60.000.000	59.674.000
14	5.02.0.00.0.00.03.0000 BADAN PENDAPATAN DAERAH	51.200.000	-	-
	TOTAL ALOKASI MANDATORY SPENDING FUNGSI PENDIDIKAN (Rp.)	504.242.114.848	509.819.375.926	465.544.511.607
	TOTAL BELANJA DAERAH (Rp.)	1.887.255.875.100	1.803.614.485.759	1.646.412.093.713
	PERSENTASE ALOKASI MANDATORY SPENDING FUNGSI PENDIDIKAN (MINIMAL 20%)	26,72%	28,27 %	28,28%

b. Belanja Infrastruktur Pelayanan Publik

Belanja Infrastruktur Pelayanan Publik paling rendah 40% (empat puluh persen) dari total Belanja Daerah yang dianggarkan dalam APBD dan/atau Perubahan APBD TA berkenaan, di luar Belanja Bagi Hasil dan/atau Transfer kepada Daerah dan/atau Desa, Belanja Infrastruktur Pelayanan Publik terealisasi sebesar 24,28% dari Belanja Daerah, kurang dari yang diamanatkan sebesar 40%. Perhitungan Anggaran Belanja Infrastruktur Pelayanan Publik memedomani Penandaan Belanja Wajib berdasarkan Keputusan Menteri Keuangan Republik Indonesia Nomor 37/KM.7/2024 tentang Perubahan atas Keputusan Menteri Keuangan Republik Indonesia Nomor 11/KM.7/2024 tentang Penandaan Rincian Belanja Infrastruktur Pelayanan Publik untuk Evaluasi Pemenuhan Belanja Wajib dalam Anggaran Pendapatan dan Belanja Daerah, rincian perhitungan Anggaran Belanja Infrastruktur Pelayanan Publik dengan uraian sebagai berikut:

Tabel 2.8 Perhitungan Belanja Infrastruktur Pelayanan Publik

No	PERANGKAT DAERAH	APBD MURNI TA. 2025	APBD PERGESERAN SETELAH P-APBD TA. 2025	REALISASI TA. 2025
1	1.01.2.22.0.00.01.0000 DINAS PENDIDIKAN DAN KEBUDAYAAN	31.473.615.752	35.087.814.854	34.839.498.778
2	1.02.2.14.0.00.01.0000 DINAS KESEHATAN, PENGENDALIAN PENDUDUK DAN KELUARGA BERENCANA	114.104.320.140	112.608.285.288	59.458.561.211
3	1.03.0.00.0.00.01.0000 DINAS PEKERJAAN UMUM DAN PENATAAN RUANG	219.963.197.664	153.029.759.464	150.562.791.839
4	1.04.2.10.2.11.01.0000 DINAS PERUMAHAN RAKYAT DAN KAWASAN PERMUKIMAN, PERTANAHAN DAN LINGKUNGAN HIDUP	4.926.086.100	7.548.276.073	7.503.067.272
5	1.05.0.00.0.00.01.0000 SATUAN POLISI PAMONG PRAJA	1.577.882.400	2.088.141.684	2.075.939.794
6	1.05.0.00.0.00.02.0000 BADAN PENANGGULANGAN BENCANA DAERAH	486.669.400	605.786.350	595.964.121
7	1.06.2.08.0.00.01.0000 DINAS SOSIAL, PEMBERDAYAAN PEREMPUAN DAN PERLINDUNGAN ANAK	415.700.200	332.784.777	316.929.449
8	2.07.3.31.3.32.01.0000 DINAS TENAGA KERJA, PERINDUSTRIAN DAN TRANSMIGRASI	2.218.739.900	1.510.543.875	1.500.889.267

No	PERANGKAT DAERAH	APBD MURNI TA. 2025	APBD PERGESERAN SETELAH P-APBD TA. 2025	REALISASI TA. 2025
9	2.12.0.00.0.00.01.0000 DINAS KEPENDUDUKAN DAN PENCATATAN SIPIL	1.792.748.900	1.461.477.761	1.383.913.773
10	2.13.0.00.0.00.01.0000 DINAS PEMBERDAYAAN MASYARAKAT DAN DESA	1.414.991.955	752.678.071	733.278.007
11	2.15.0.00.0.00.01.0000 DINAS PERHUBUNGAN	3.014.151.800	3.536.764.872	3.521.534.284
12	2.16.2.20.2.21.01.0000 DINAS KOMUNIKASI, INFORMATIKA DAN STATISTIK	1.097.131.350	1.069.403.976	1.049.855.037
13	2.17.3.30.0.00.01.0000 DINAS KOPERASI, USAHA KECIL MENENGAH DAN PERDAGANGAN	433.795.100	484.121.384	477.432.171
14	2.18.0.00.0.00.01.0000 DINAS PENANAMAN MODAL DAN PELAYANAN TERPADU SATU PINTU	815.545.000	721.451.926	718.034.255
15	2.19.3.26.0.00.01.0000 DINAS KEPEMUDAAN OLAH RAGA DAN PARIWISATA	2.262.874.700	1.493.784.982	1.452.532.448
16	2.23.2.24.0.00.01.0000 DINAS PERPUSTAKAAN DAN KEARSIPAN	465.091.000	483.727.408	449.042.430
17	3.25.0.00.0.00.01.0000 DINAS PERIKANAN	5.895.813.496	2.070.861.590	2.034.625.498
18	3.27.2.09.0.00.01.0000 DINAS PERTANIAN DAN PANGAN	27.386.759.775	28.371.874.715	25.170.484.697
19	4.01.2.10.2.21.01.0000 SEKRETARIAT DAERAH	11.901.376.345	13.668.650.275	13.519.053.409
20	4.02.0.00.0.00.02.0000 SEKRETARIAT DPRD	6.329.946.800	5.876.576.925	5.563.508.562
21	5.01.5.05.0.00.01.0000 BADAN PERENCANAAN PEMBANGUNAN DAERAH	3.427.535.400	2.512.762.921	2.486.602.595
22	5.02.0.00.0.00.02.0000 BADAN KEUANGAN DAN ASET DAERAH	3.128.179.964	2.261.698.850	2.067.356.042
23	5.02.0.00.0.00.03.0000 BADAN PENDAPATAN DAERAH	1.722.164.970	1.804.526.947	1.639.432.004
24	5.03.5.04.0.00.03.0000 BADAN KEPEGAWAIAN DAN PENGEMBANGAN SUMBER DAYA MANUSIA	643.093.750	641.606.216	616.039.081
25	5.06.0.00.0.00.06.0000 BADAN PENGELOLA PERBATASAN DAERAH	515.366.600	404.877.104	399.893.128
26	6.01.0.00.0.00.01.0000 INSPEKTORAT	6.975.966.285	1.041.104.869	1.022.382.829
27	7.01.0.00.0.00.01.0000 KECAMATAN PUTUSSIBAU UTARA	856.357.200	624.584.885	601.075.390
28	7.01.0.00.0.00.02.0000 KECAMATAN PUTUSSIBAU SELATAN	740.278.800	506.254.977	439.433.908
29	7.01.0.00.0.00.03.0000 KECAMATAN BIKA	227.805.000	197.456.913	190.629.146
30	7.01.0.00.0.00.04.0000 KECAMATAN KALIS	251.169.700	169.910.141	169.683.385
31	7.01.0.00.0.00.05.0000 KECAMATAN EMBALOH HILIR	232.947.000	173.302.553	173.276.496
32	7.01.0.00.0.00.06.0000 KECAMATAN EMBALOH HULU	161.764.400	106.278.344	104.846.264
33	7.01.0.00.0.00.07.0000 KECAMATAN BUNUT HILIR	277.631.724	230.760.233	223.689.483
34	7.01.0.00.0.00.08.0000 KECAMATAN BOYAN TANJUNG	335.646.700	185.800.122	175.844.215
35	7.01.0.00.0.00.09.0000 KECAMATAN BUNUT HULU	218.654.200	137.242.812	134.779.848
36	7.01.0.00.0.00.10.0000 KECAMATAN MENTEBAH	293.390.800	219.680.141	218.838.368
37	7.01.0.00.0.00.11.0000 KECAMATAN JONGKONG	267.301.980	214.648.006	213.313.500
38	7.01.0.00.0.00.12.0000 KECAMATAN PENGKADAN	328.386.800	298.271.510	280.703.706
39	7.01.0.00.0.00.13.0000 KECAMATAN HULU GURUNG	288.011.232	262.877.165	249.907.697
40	7.01.0.00.0.00.14.0000 KECAMATAN SELIMBAU	307.977.900	240.048.087	235.877.683
41	7.01.0.00.0.00.15.0000 KECAMATAN BADAU	156.908.800	118.760.909	118.267.378
42	7.01.0.00.0.00.16.0000 KECAMATAN BATANG LUPAR	211.529.276	187.359.090	183.423.212
43	7.01.0.00.0.00.17.0000 KECAMATAN EMPANANG	165.999.000	148.318.860	146.274.912
44	7.01.0.00.0.00.18.0000 KECAMATAN PURING KENCANA	184.849.600	157.404.455	156.451.597
45	7.01.0.00.0.00.19.0000 KECAMATAN SEMITAU	390.427.200	294.213.498	293.665.442

No	PERANGKAT DAERAH	APBD MURNI TA. 2025	APBD PERGESERAN SETELAH P-APBD TA. 2025	REALISASI TA. 2025
46	7.01.0.00.0.00.20.0000 KECAMATAN SUHAID	205.248.000	154.022.037	153.554.177
47	7.01.0.00.0.00.21.0000 KECAMATAN SEBERUANG	166.992.000	121.823.233	120.803.900
48	7.01.0.00.0.00.22.0000 KECAMATAN SILAT HILIR	272.676.900	226.828.013	218.853.760
49	7.01.0.00.0.00.23.0000 KECAMATAN SILAT HULU	158.577.400	144.689.276	144.238.510
50	8.01.0.00.0.00.01.0000 BADAN KESATUAN BANGSA DAN POLITIK	473.444.550	390.572.319	383.587.179
TOTAL ALOKASI MANDATORY SPENDING BELANJA INFRASTRUKTUR PELAYANAN PUBLIK (Rp.)		461.562.720.908	386.980.450.736	326.489.661.135
TOTAL BELANJA DAERAH DILUAR BELANJA TRANSFER (Rp.)		1.525.086.700.100	1.447.790.319.759	1.344.822.272.522
PERSENTASE ALOKASI MANDATORY SPENDING BELANJA INFRASTRUKTUR PELAYANAN PUBLIK (MINIMAL 40%)		30,26%	26,73%	24,28%

c. Alokasi Anggaran Belanja Pegawai

Belanja Pegawai paling tinggi 30% (tiga puluh persen) dari total belanja APBD termasuk untuk ASN, kepala daerah, dan anggota DPRD, serta tidak termasuk untuk TPG, TKG, Tamsil Guru dan tunjangan sejenis lainnya yang bersumber dari TKD yang telah ditentukan penggunaannya. Anggaran Belanja Pegawai terealisasi sebesar 37,40% dari Belanja Daerah, melebihi yang diamanatkan sebesar 30%, rincian besaran Alokasi Anggaran Belanja Pegawai adalah sebagai berikut:

Tabel 2.9 Perhitungan Alokasi Anggaran Belanja Pegawai

No.	KOMPONEN PERHITUNGAN	APBD MURNI TA. 2025	APBD PERGESERAN SETELAH P-APBD TA. 2025	REALISASI TA. 2025
a.	**Total Belanja Daerah dalam APBD**	**1.887.255.875.100**	**1.803.614.485.759**	**1.646.412.093.713**
b.	**Belanja Pegawai**	**760.863.905.612**	**772.929.895.447**	**698.419.746.938**
c.	*Belanja Tunjangan Profesi Guru (TPG)*	*76.438.166.000*	*78.641.918.500*	*67.399.351.137*
d.	*Belanja Tunjangan Khusus Guru (TKG)*	*19.727.421.000*	*19.746.642.600*	*13.194.977.219*
e.	*Belanja Tambahan Penghasilan (Tamsil) Guru*	*4.468.750.000*	*4.468.750.000*	*1.443.972.500*
f.	*Belanja Tunjangan Khusus Dokter Spesialis, Dokter Subspesialis, Dokter Gigi Spesialis dan Dokter Gigi Subspesialis ASN*	-	*630.252.000*	*630.252.000*
g.	**Belanja Pegawai diluar belanja untuk TPG, TKG, Tamsil Guru & Tunjangan Khusus Dokter Spesialis** ***g = b - (c+d+e+f)***	**660.229.568.612**	**669.442.332.347**	**615.751.194.082**
h.	**Persentase (%) Belanja Pegawai terhadap Total Belanja Daerah dalam APBD,** ***h = (g / a) x 100%***	**34,98%**	**37,12%**	**37,40%**

Perhitungan mandatory spending Belanja Pegawai belum dilakukan oleh Pemerintah Kapuas Hulu baik pada saat penganggaran, pelaksanaan maupun pertanggungjawaban APBD TA 2025. Hal ini menyebabkan adanya peningkatan tren Belanja Pegawai dari TA 2023 hingga TA 2025. Adanya kebijakan pusat untuk mendorong penuntasan tenaga honorer menjadi penyebab meningkatnya tren penerimaan pegawai selama 2023 – 2025. Kondisi ini terlihat dari tabel berikut:

Tabel 2.10 Rincian Pengadaan Pegawai TA 2023 - 2025

Jabatan	2023			2024			2025		
	CPNS	PPPK	Jumlah	CPNS	PPPK	Jumlah	CPNS	PPPK	Jumlah
Teknis		12	12		152	152	122	1385	1507
Nakes		160	160		538	538	41	166	207
Guru		108	108		896	896	0	350	350
	0	**280**	**280**	**0**	**1586**	**1586**	**163**	**1901**	**2064**

Peningkatan penerimaan pegawai selama 2023 – 2025 menyebabkan meningkatnya anggaran dan realisasi Belanja Pegawai hingga 37,40% di TA 2025. Adapun peningkatan anggaran dan realisasi Belanja Pegawai selama 2023 – 2025 dapat dilihat pada tabel berikut:

Tabel 2.11 Perbandingan Anggaran dan Realisasi Belanja Pegawai TA 2023 - 2025

Tahun	Anggaran	Realisasi s.d. Akhir Tahun
2023	562,013,334,092.00	534 539 096.164,00
2024	641.303.597.728,00	628.077.888.879,00
2025	772.929.895.447,00	698.419.746.937,64
2026	819.837.109.097,00	

d. Alokasi Anggaran Belanja Wajib yang didanai dari Hasil Penerimaan Pajak yang telah ditentukan penggunaannya

Belanja Wajib yang didanai dari Hasil Penerimaan Pajak yang telah ditentukan penggunaannya, sesuai amanat Undang-Undang Republik Indonesia Nomor 1 Tahun 2022 tentang Hubungan Keuangan antara Pemerintah Pusat dan Pemerintahan Daerah serta Peraturan Pemerintah Nomor 35 Tahun 2023 tentang Ketentuan Umum Pajak Daerah dan Retribusi Daerah, terdiri dari sebagai berikut:

1. Belanja Wajib yang didanai dari Hasil Penerimaan PKB dan Opsen PKB

Belanja Wajib yang didanai dari Hasil Penerimaan PKB dan Opsen PKB paling rendah 10% (sepuluh persen) digunakan untuk mendanai pembangunan dan/atau pemeliharaan jalan serta peningkatan moda dan sarana transportasi umum. Anggaran Belanja Wajib yang didanai dari Hasil Penerimaan PKB dan Opsen PKB terealisasi sebesar 31,63 % dari Pendapatan Opsen PKB, melebihi yang diamanatkan sebesar 10%, rincian besaran Alokasi Anggaran Belanja Wajib yang didanai dari Hasil Penerimaan PKB dan Opsen PKB adalah sebagai berikut:

Tabel 2.12 Perhitungan Belanja Wajib yang didanai dari Hasil Penerimaan PKB dan Opsen PKB

No.	PERANGKAT DAERAH	SUB KEGIATAN	APBD MURNI TA. 2025	APBD PERGESERAN SETELAH P-APBD TA. 2025	REALISASI TA. 2025
1	1.03.0.00.0.00.01.0000 DINAS PEKERJAAN UMUM DAN PENATAAN RUANG	1.03.10.2.01.0038 Pemeliharaan Rutin Jembatan	2.170.960.000	-	-
2	1.03.0.00.0.00.01.0000 DINAS PEKERJAAN UMUM DAN PENATAAN RUANG	1.03.10.2.01.0040 Pembangunan Jembatan	-	2.588.819.922	2.588.819.922
TOTAL ALOKASI PENGGUNAAN HASIL PENERIMAAN OPSEN PKB (Rp.)			2.170.960.000	2.588.819.922	2.588.819.922
TOTAL PENDAPATAN OPSEN PKB			4.500.000.000	7.337.699.000	8.185.727.500
PERSENTASE ALOKASI OPSEN PKB *(MINIMAL 10%)*			**48,24%**	**35,28%**	**31,63%**

2. Belanja Wajib yang didanai dari Hasil Penerimaan PBJT atas Tenaga Listrik

Belanja Wajib yang didanai dari Hasil Penerimaan PBJT atas Tenaga Listrik paling rendah 10% (sepuluh persen) digunakan untuk mendanai penyediaan penerangan jalan umum yang meliputi penyediaan dan pemeliharaan infrastruktur penerangan jalan umum serta pembayaran biaya atas konsumsi Tenaga Listrik untuk penerangan jalan umum, termasuk pembayaran ketersediaan layanan atas penyediaan dan pemeliharaan infrastruktur penerangan jalan umum yang disediakan melalui skema pembiayaan kerjasama antara Pemerintah Daerah dan badan usaha. Anggaran Belanja Wajib yang didanai dari Hasil Penerimaan PBJT atas Tenaga Listrik terealisasi sebesar 11,25 % dari Pendapatan PBJT atas Tenaga Listrik, melebihi yang diamanatkan sebesar 10 %, rincian besaran Alokasi Anggaran Belanja Wajib yang didanai dari Hasil Penerimaan PBJT atas Tenaga Listrik adalah sebagai berikut:

Tabel 2.13 Perhitungan Belanja Wajib yang didanai dari Hasil Penerimaan PBJT atas Tenaga Listrik

No.	PERANGKAT DAERAH	SUB KEGIATAN	APBD MURNI TA. 2025	APBD PERGESERAN SETELAH P-APBD TA. 2025	REALISASI TA. 2025
1	2.15.0.00.0.00.01.0000 DINAS PERHUBUNGAN	2.15.02.2.02.0002 Penyediaan Perlengkapan Jalan di Jalan Kabupaten/Kota	600.000.000	783.834.655	777.761.891
2	2.15.0.00.0.00.01.0000 DINAS PERHUBUNGAN	2.15.02.2.02.0004 Rehabilitasi dan Pemeliharaan Perlengkapan Jalan	585.000.000	611.489.000	611.284.786
TOTAL ALOKASI PENGGUNAAN HASIL PENERIMAAN PBJT-TL *(Rp.)*			1.185.000.000	1.395.323.655	1.389.046.677

No.	PERANGKAT DAERAH	SUB KEGIATAN	APBD MURNI TA. 2025	APBD PERGESERAN SETELAH P-APBD TA. 2025	REALISASI TA. 2025
TOTAL PENDAPATAN PBJT-TL *(Rp.)*			11.850.000.000	11.850.000.000	12.344.420.197
PERSENTASE ALOKASI PBJT-TL (MINIMAL 10%)			**10,00%**	**11,77%**	**11,25%**

3. Belanja Wajib yang didanai dari Hasil Penerimaan Pajak Rokok

Belanja Wajib yang didanai dari Hasil Penerimaan Pajak Rokok bagian Provinsi maupun bagian Kabupaten/Kota paling rendah 50% (lima puluh persen) untuk mendanai pelayanan kesehatan untuk masyarakat dan penegakan hukum sesuai dengan ketentuan peraturan perundang- undangan mengenai Pajak Rokok. Anggaran Belanja Wajib yang didanai dari Hasil Penerimaan Pajak Rokok terealisasi sebesar 72,44 % dari Pendapatan Bagi Hasil Pajak Rokok, melebihi yang diamanatkan sebesar 50 %, rincian besaran Alokasi Anggaran Belanja Wajib yang didanai dari Hasil Penerimaan Pajak Rokok adalah sebagai berikut:

Tabel 2.14 Perhitungan Belanja Wajib yang didanai dari Hasil Penerimaan Pajak Rokok

No.	PERANGKAT DAERAH	SUB KEGIATAN	APBD MURNI TA. 2025	APBD PERGESERAN SETELAH P-APBD TA. 2025	REALISASI TA. 2025
1	1.02.2.14.0.00.01.0000 DINAS KESEHATAN, PENGENDALIAN PENDUDUK DAN KELUARGA BERENCANA	1.02.02.2.02.0026 Pengelolaan Jaminan Kesehatan Masyarakat	6.961.466.400	7.270.334.400	6.849.393.605
2	1.02.2.14.0.00.01.0000 DINAS KESEHATAN, PENGENDALIAN PENDUDUK DAN KELUARGA BERENCANA	1.02.02.2.01.0023 Pengadaan Obat, Bahan Habis Pakai, Bahan Medis Habis Pakai,, Vaksin, Makanan dan Minuman di Fasilitas Kesehatan	-	5.276.750.000	5.276.247.402
		TOTAL ALOKASI PENGGUNAAN BAGI HASIL PAJAK ROKOK	6.961.466.400	12.547.084.400	12.125.641.007
		TOTAL PENDAPATAN BAGI HASIL PAJAK ROKOK	10.611.119.200	20.397.512.788	16.738.118.821
		TOTAL PERSENTASE ALOKASI PENGGUNAAN BAGI HASIL PAJAK ROKOK (MINIMAL 50%)	**65,61%**	**61,51%**	**72,44%**

4. Belanja Wajib yang didanai dari Hasil Penerimaan Pajak Air Tanah

Belanja Wajib yang didanai dari Hasil Penerimaan Pajak Air Tanah paling rendah 10% (sepuluh persen) digunakan untuk mendanai pencegahan, penanggulangan, dan pemulihan pencemaran dan/atau kerusakan lingkungan hidup dalam Daerah kabupaten/kota yang berdampak terhadap kualitas dan kuantitas air tanah.

Pemerintah Kabupaten kapuas Hulu tidak menganggarkan Pendapatan pajak Air tanah karena tidak ada potensi penerimaan di Tahun Anggaran 2025, sehingga Anggaran Belanja

Wajib yang didanai dari Hasil Penerimaan Pajak Air Tanah juga tidak di anggarkan.

2.1.7 Akuntabilitas Kinerja Pemerintah Daerah

Akuntabilitas Kinerja Instansi Pemerintah merupakan wujud kewajiban Kepala Daerah untuk mempertanggungjawabkan keberhasilan dan kegagalan pelaksanaan tugas dan fungsinya dalam mencapai tujuan dan sasaran yang telah ditetapkan dalam perjanjian Kinerja Kepala Daerah. Pada pembahasan ini disajikan uraian hasil pengukuran, Analisis dan evaluasi akuntabilitas kinerja, termasuk didalamnya menguraikan secara sistematis keberhasilan dan kegagalan, hambatan/ kendala, dan permasalahan yang dihadapi serta Langkah-langkah yang diambil guna mengatasi hambatan/ kendala dan permasalahan tersebut.

Pengukuran capaian berdasarkan tingkat pencapaian tujuan dan sasaran strategis berdasarkan Perjanjian Kinerja Kepala Daerah dan dibandingkan dengan realisasi kinerja. Pencapaian tujuan dan sasaran diperoleh dengan cara membandingkan target realisasi indicator dan dibandingkan dengan realisasi pada tahun sebelumnya serta dibandingkan dengan target capaian pada akhir RPJMD.

2.2 KEBIJAKAN KEUANGAN

2.2.1 Kebijakan Pendapatan Daerah

Pendapatan Daerah Kabupaten Kapuas Hulu terdiri dari Pendapatan Asli Daerah, Pendapatan Transfer dan Lain-lain Pendapatan Daerah yang sah. Pendapatan Asli Daerah Kabupaten Kapuas Hulu meliputi Pajak Daerah, Retribusi Daerah, Hasil Pengelolaan Kekayaan Daerah Yang Dipisahkan dan Lain-lain Pendapatan Asli Daerah. Dalam rangka memaksimalkan penerimaan pendapatan daerah, kebijakan umum pengelolaan pendapatan daerah diarahkan sebagai upaya untuk peningkatan kapasitas fiskal daerah.

Beberapa arah kebijakan Pendapatan Daerah dapat dijelaskan sebagai berikut:

a. Kebijakan Perencanaan Pendapatan Daerah yang Diproyeksikan untuk Tahun Anggaran 2025

   Pemerintah Kabupaten Kapuas Hulu menyusun dokumen perencanaan dan penganggaran sesuai dengan kewenangannya yang tertuang dalam Undang-Undang Nomor 23 Tahun 2014 tentang Pemerintahan Daerah sebagaimana telah diubah kedua kalinya dengan Undang-Undang Nomor 9 Tahun 2015. Pengelolaan keuangan daerah yang dilaksanakan oleh Pemerintah Kabupaten Kapuas Hulu mengacu pada Peraturan Pemerintah nomor 12 tahun 2019 tentang Pengelolaan Keuangan Daerah serta memedomani Peraturan Menteri Dalam Negeri Nomor 77 Tahun 2020 tentang Pedoman Teknis Pengelolaan Keuangan Daerah, yang diawali dengan penyusunan perencanaan yang memedomani Peraturan Menteri Dalam Negeri Nomor 86 Tahun 2017 tentang Tata Cara Perencanaan, Pengendalian Dan Evaluasi Pembangunan Daerah, Tata Cara Evaluasi Rancangan Peraturan Daerah Tentang Rencana Pembangunan Jangka Panjang Daerah Dan Rencana Pembangunan Jangka Menengah Daerah, Serta Tata Cara Perubahan Rencana Pembangunan Jangka Panjang Daerah, Rencana Pembangunan Jangka Menengah Daerah, Dan

Rencana Kerja Pemerintah Daerah, dimana dalam perumusannya dilaksanakan secara transparan, yaitu membuka diri terhadap hak masyarakat untuk memperoleh informasi yang benar, jujur, dan tidak diskriminatif tentang penyelenggaraan pemerintahan daerah dengan tetap memperhatikan perlindungan atas hak asasi pribadi, golongan, dan rahasia negara; Efisien, yaitu pencapaian keluaran (output) tertentu dengan masukan terendah atau masukan terendah dengan keluaran (output) maksimal; Efektif, yaitu kemampuan mencapai target dengan sumber daya yang dimiliki, melalui cara atau proses yang paling optimal serta akuntabel, yaitu setiap kegiatan dan hasil akhir dari perencanaan pembangunan Daerah harus dapat dipertanggungjawabkan kepada masyarakat.

Pendapatan Daerah Kabupaten Kapuas Hulu terdiri dari Pendapatan Asli Daerah, Pendapatan Transfer dan Lain-lain Pendapatan Daerah yang sah. Pendapatan Asli Daerah Kabupaten Kapuas Hulu meliputi Pajak Daerah, Retribusi Daerah, Hasil Pengelolaan Kekayaan Daerah Yang Dipisahkan dan Lain-lain Pendapatan Asli Daerah. Dalam rangka memaksimalkan penerimaan pendapatan daerah, kebijakan umum pengelolaan pendapatan daerah diarahkan sebagai upaya untuk peningkatan kapasitas fiskal daerah.

Upaya tersebut dilakukan melalui peningkatan intensitas dan efektivitas program intensifikasi dan ekstensifikasi pengelolaan sumber-sumber pendapatan daerah dengan mengacu pada ketentuan peraturan perundang-undangan dan memperhatikan aspek kewenangan, potensi daerah, aspek keadilan dan kepatutan, serta kemampuan dari masyarakat. Hal ini dimaksudkan untuk terus meningkatkan kemandirian daerah dengan semakin memperbesar peranan PAD sebagai sumber pembiayaan dalam struktur Anggaran Pendapatan dan Belanja Daerah Kabupaten Kapuas Hulu.

Pendapatan daerah yang dianggarkan dalam APBD Tahun Anggaran 2025 merupakan perkiraan yang terukur secara rasional dan memiliki kepastian serta dasar hukum penerimaannya. Pendapatan Daerah terdiri atas:

1) Pendapatan Asli Daerah (PAD);
2) Pendapatan Transfer; dan
3) Lain-lain Pendapatan Daerah yang Sah.

Pendapatan daerah dalam 5 tahun terakhir (2019 – Semester I 2023), diharapkan Pendapatan daerah dapat lebih meningkat pada masa yang akan datang dengan diikuti beberapa upaya dan kebijakan untuk dapat mencapainya, maka kebijakan Pendapatan Daerah Kabupaten Kapuas Hulu Tahun 2025 sebagai berikut:

1) Kebijakan Perencanaan Pendapatan Asli Daerah Tahun 2025 Kebijakan Perencanaan Pendapatan Daerah yang bersumber dari Pendapatan Asli Daerah (PAD)

2) Kebijakan Perencanaan Pendapatan Transfer

3) Kebijakan Perencanaan Lain-lain Pendapatan Daerah Sah Kebijakan Perencanaan Pendapatan Daerah yang bersumber dari Lain-lain Pendapatan Daerah Sah

b. Target Pendapatan Daerah Meliputi Pendapatan Asli Daerah (PAD), Pendapatan Transfer, dan Lain-lain Pendapatan Daerah yang Sah.

1) Pendapatan Asli Daerah (PAD)

Pendapatan Asli Daerah Kabupaten Kapuas Hulu berdasarkan target Tahun 2024 dengan capaian realisasi sampai dengan Semester I 2024 maka Pendapatan Asli Daerah Tahun 2025 dapat diproyeksikan dari sumber-sumber PAD berdasarkan obyek pendapatannya.

2) Pendapatan Transfer

Pendapatan Transfer Kabupaten Kapuas Hulu berdasarkan target Tahun 2024 dengan capaian realisasi sampai dengan Semester I 2024 maka Pendapatan Transfer Tahun 2025 diproyeksikan dari sumber-sumber Pendapatan Transfer berdasarkan obyek pendapatannya

3) Lain-lain Pendapatan Daerah yang Sah

Lain-lain Pendapatan Daerah yang Sah Kabupaten Kapuas Hulu target Tahun 2024 dengan capaian realisasi sampai dengan Semester I 2024 maka Lain-lain Pendapatan Daerah yang Sah Tahun 2025 diproyeksikan dari sumber-sumber Lain-lain Pendapatan Daerah yang Sah berdasarkan obyek pendapatannya dari Pendapatan Hibah Dana BOS dan Pendapatan Dana Kapitasi JKN pada FKTP Non BLUD

4) Upaya-upaya Dalam Pencapaian Target Pendapatan

Upaya-upaya yang dilakukan Pemerintah Kabupaten Kapuas Hulu dalam mencapai target pendapatan daerah dilakukan dengan langkah-langkah konkret sebagai berikut:

a) Pembaruan database pajak dan retribusi daerah dalam mengoptimalkan intensifikasi dan ekstensifikasi pajak serta retribusi daerah;

b) Mengembangkan pelayanan pajak daerah dengan pembayaran pajak secara online yang dilaksanakan secara bertahap oleh Badan Pendapatan Daerah Kabupaten Kapuas Hulu;

c) Melakukan evaluasi terhadap potensi dan regulasi penetapan tarif pendapatan dari pajak dan retribusi daerah sesuai yang diamanatkan oleh Undang-undang Nomor 1 Tahun 2022 tentang Hubungan Keuangan antara Pemerintah Pusat dan Pemerintah Daerah;

d) Melakukan koordinasi dengan Pemerintah Pusat dan Pemerintah Provinsi terkait penerimaan Pendapatan Transfer dan sumber-sumber penerimaan dari sektor lainlain pendapatan daerah yang sah secara intensif;

e) Melakukan pengawasan dan pembinaan terhadap pengelolaan Badan Usaha Milik Daerah (BUMD).

2.2.2 Kebijakan Belanja Daerah

1) Kebijakan Terkait dengan Perencanaan Belanja

Berdasarkan Undang-Undang Nomor 23 Tahun 2014 tentang Pemerintahan Daerah, belanja daerah adalah semua kewajiban daerah yang diakui sebagai pengurang nilai kekayaan bersih dalam periode tahun anggaran yang bersangkutan. Belanja daerah harus mendukung target capaian prioritas pembangunan nasional Tahun 2025 sesuai dengan kewenangan masing-masing tingkatan pemerintah daerah, mendanai pelaksanaan urusan Pemerintahan Daerah yang menjadi kewenangan daerah, dan memiliki dasar hukum yang melandasinya serta untuk pengendalian dan pemulihan pasca pandemi COVID-19, serta untuk Akselerasi Pertumbuhan ekonomi dan Penguatan Kesejahteraan Masyarakat.

Kebijakan belanja Daerah Tahun 2025 diarahkan untuk mendukung capaian tujuan pembangunan sebagaimana termuat dalam visi dan misi RPJMD Kabupaten Kapuas Hulu Tahun 2021 – 2026, seperti peningkatan Indeks Pembangunan Manusia (IPM), pertumbuhan ekonomi, penurunan kemiskinan, pelayanan publik, selain itu juga kebijakan daerah wajib mengalokasikan belanja untuk mendanai urusan Pemerintahan Daerah yang besarannya telah ditetapkan sesuai dengan ketentuan peraturan perundang-undangan, antara lain alokasi belanja untuk fungsi pendidikan, kesehatan, infrastruktur, pengawasan, serta peningkatan kompetensi sumber daya manusia.

Kebijakan belanja daerah dilakukan melalui pengaturan pola pembelanjaan yang proporsional, efisien dan efektif, yaitu:

a) Belanja Daerah diprioritaskan dalam rangka pelaksanaan urusan pemerintahan Kabupaten Kapuas Hulu yang terdiri dari urusan wajib dan urusan pilihan dengan unsur pendukung, unsur penunjang, unsur pengawasan, unsur kewilayahan, dan unsur pemerintahan umum sebagaimana yang telah diatur dalam perundang-undangan.

b) Penyusunan belanja daerah diprioritaskan untuk menunjang efektivitas pelaksanaan tugas pokok dan fungsi Perangkat Daerah dalam rangka melaksanakan urusan pemerintahan daerah yang menjadi tanggung jawab Pemerintah Kabupaten Kapuas Hulu.

c) Peningkatan kualitas dan kuantitas pelayanan pendidikan dilaksanakan dengan memperbaiki fasilitas pendidikan serta pemenuhan tenaga pendidik.

d) Peningkatan kualitas dan kuantitas pelayanan kesehatan dilaksanakan dengan memperbaiki fasilitas dan pengadaan untuk pelayanan dasar kesehatan terutama untuk keluarga miskin serta kesehatan ibu dan anak, pemerataan tenaga medis maupun

peningkatan kapasitas.

e) Dalam rangka mendukung pemulihan ekonomi, pemeliharaan dan pembangunan infrastruktur akan diarahkan pada pembukaan daerah yang terisolir serta konektivitas antar daerah.

Penyusunan Struktur Belanja Daerah memedomani Peraturan Pemerintah Republik Indonesia Nomor 12 Tahun 2019 tentang Pengelolaan Keuangan Daerah Pasal 55 bahwa Belanja Daerah, terdiri dari belanja operasi, belanja modal, belanja tidak terduga serta belanja transfer. Belanja operasi merupakan pengeluaran anggaran untuk kegiatan sehari-hari Pemerintah Daerah yang memberi manfaat jangka pendek yang terdiri dari belanja pegawai, belanja barang dan jasa, belanja bunga, belanja subsidi, belanja hibah dan belanja bantuan sosial. Belanja modal digunakan untuk menganggarkan pengeluaran yang dilakukan dalam rangka pengadaan aset tetap dan aset lainnya yang terdiri dari belanja tanah, belanja peralatan dan mesin, belanja bangunan dan gedung, belanja jalan, belanja irigasi dan jaringannya serta belanja modal aset tetap lainnya. Belanja tidak terduga merupakan pengeluaran untuk keadaan darurat termasuk keperluan mendesak yang tidak dapat diprediksi sebelumnya serta pengembalian atas kelebihan pembayaran atas penerimaan daerah tahuntahun sebelumnya. Sedangkan belanja transfer merupakan pengeluaran uang dari Pemerintah Daerah kepada Pemerintah Daerah lainnya dan/atau dari Pemerintah Daerah kepada pemerintah desa yang terdiri dari belanja bagi hasil dan belanja bantuan keuangan. Klasifikasi Anggaran Pendapatan dan Belanja Daerah menurut akun, kelompok, jenis, objek, rincian objek, sub rincian objek Belanja daerah dikelola berdasarkan kewenangan pengelolaan keuangan pada SKPD dan SKPKD, yaitu meliputi:

a) Belanja Operasi.

   Kebijakan untuk belanja operasi pada Pemerintah Kabupaten Kapuas Hulu, meliputi hal-hal sebagai berikut:

   (1) Belanja Pegawai

   (2) Belanja Barang dan Jasa

   (3) Belanja Hibah

   (4) Belanja Bantuan Sosial

b) Belanja Modal

   Belanja modal dianggarkan untuk menganggarkan pengeluaran yang dilakukan dalam rangka pengadaan aset tetap dan aset lainnya. Kebijakan perencanaan belanja modal memperhatikan hal-hal sebagai berikut:

(1) Pemerintah daerah harus memprioritaskan alokasi belanja modal pada APBD Tahun Anggaran 2025 untuk pembangunan infrastruktur dan pengembangan sarana dan prasarana yang terkait langsung dengan peningkatan pelayanan publik serta pertumbuhan ekonomi daerah dan penguatan kesejahteraan masyarakat;

(2) Belanja modal dirinci menurut objek belanja, terdiri atas: Belanja Modal Tanah, Belanja Modal Peralatan dan Mesin, Belanja Modal Bangunan dan Gedung, Belanja Modal Jalan, Irigasi, dan Jaringan, Belanja Modal Aset Tetap lainnya, Belanja Aset lainnya,

(3) Segala biaya yang dikeluarkan setelah perolehan awal aset tetap (biaya rehabilitasi/renovasi) sepanjang memenuhi batas minimal kapitalisasi aset, dan memperpanjang masa manfaat atau yang memberikan manfaat ekonomi dimasa yang akan datang dalam bentuk peningkatan kapasitas, atau peningkatan mutu produksi atau peningkatan kinerja dianggarkan dalam belanja modal sesuai dengan ketentuan peraturan perundangundangan;

(4) Penganggaran pengadaan tanah untuk kepentingan umum sesuai dengan ketentuan peraturan perundangundangan;

(5) Penganggaran pengadaan barang milik daerah dilakukan sesuai dengan kemampuan keuangan dan kebutuhan daerah berdasarkan prinsip efisiensi, efektif, transparan dan terbuka, bersaing, adil, dan akuntabel dengan mengutamakan produk dalam negeri.

c) Belanja Tak terduga

Belanja tak terduga merupakan pengeluaran untuk keadaan darurat termasuk keperluan mendesak yang tidak dapat diprediksi sebelumnya serta pengembalian atas kelebihan pembayaran penerimaan daerah tahun-tahun sebelumnya. Kebijakan untuk Belanja Tak Terduga memperhatikan beberapa hal sebagai berikut:

(1) Belanja tak terduga tahun 2025 dianggarkan secara memadai dengan mempertimbangkan kemungkinan adanya kebutuhan dengan kualifikasi antara lain: tidak dapat diprediksi sebelumnya; di luar kendali pemerintah daerah; apabila ditunda akan menimbulkan kerugian yang lebih besar bagi pemerintah daerah; apabila ditunda akan menimbulkan kerugian serta berdampak langsung bagi masyarakat dan amanat peraturan perundang-undangan.

(2) Pengeluaran untuk keadaan darurat, meliputi bencana alam dan bencana non alam; bencana sosial dan/atau kejadian luar biasa; pelaksanaan operasi pencarian dan pertolongan; dan/atau kerusakan sarana/prasarana yang dapat mengganggu kegiatan pelayanan publik.

(3) Pengeluaran untuk keperluan mendesak, meliputi: kebutuhan daerah dalam rangka pelayanan dasar masyarakat yang anggarannya belum tersedia dalam tahun anggaran berjalan; belanja daerah yang bersifat mengikat dan belanja yang bersifat wajib; pengeluaran daerah yang berada diluar kendali pemerintah daerah dan tidak dapat diprediksikan sebelumnya, serta amanat peraturan perundangundangan; dan/atau pengeluaran daerah lainnya yang apabila ditunda akan menimbulkan kerugian yang lebih besar bagi pemerintah daerah dan/atau masyarakat.

(4) Pengeluaran untuk mendanai: keadaan darurat di luar kebutuhan tanggap darurat bencana, konflik sosial, dan/atau kejadian luar biasa, digunakan sesuai dengan ketentuan peraturan perundang-undangan; keperluan mendesak; dan/atau pengembalian atas kelebihan pembayaran atas penerimaan daerah tahun-tahun sebelumnya dan yang belum tersedia anggarannya dan/atau tidak cukup tersedia anggarannya, diformulasikan terlebih dahulu dalam RKA-SKPD dan/atau Perubahan DPASKPD

(5) Dalam hal belanja tak terduga tidak mencukupi, maka menggunakan: dana dari hasil penjadwalan ulang capaian program, kegiatan dan sub kegiatan lainnya serta pengeluaran pembiayaan dalam tahun anggaran berjalan; dan/atau memanfaatkan kas yang tersedia.

d) Belanja Transfer

Belanja transfer merupakan pengeluaran uang dari pemerintah daerah kepada pemerintah daerah lainnya dan/atau dari pemerintah daerah kepada pemerintah desa. Belanja transfer dikelompokkan atas jenis:

e) Belanja Bagi Hasil

Belanja bagi hasil digunakan untuk menganggarkan bagi hasil yang bersumber dari pendapatan kabupaten kepada pemerintah desa atau pendapatan pemerintah daerah tertentu kepada pemerintah daerah lainnya sesuai dengan ketentuan peraturan perundangundangan, dan belanja bagi hasil dianggarkan dalam APBD sesuai dengan ketentuan peraturan perundang-undangan.

f) Belanja Bantuan Keuangan

Belanja bantuan keuangan diberikan kepada Daerah lain dalam rangka kerja sama daerah, pemerataan peningkatan kemampuan keuangan, dan/atau tujuan tertentu lainnya. Belanja bantuan keuangan dalam rangka tujuan tertentu lainnya guna memberikan manfaat bagi pemberi dan/atau penerima bantuan keuangan. Bantuan keuangan dapat dianggarkan sesuai kemampuan Keuangan Daerah setelah memprioritaskan pemenuhan belanja

Urusan Pemerintahan Wajib dan Urusan Pemerintahan Pilihan serta alokasi belanja yang diwajibkan oleh peraturan perundang-undangan, kecuali ditentukan lain sesuai dengan ketentuan peraturan perundang-undangan dan Ketentuan lebih lanjut mengenai Tata cara penganggaran, pelaksanaan dan penatausahaan, pertanggungjawaban dan pelaporan serta monitoring dan evaluasi belanja bantuan keuangan ditetapkan dengan peraturan kepala daerah.

2.2.3 Kebijakan Pembiayaan Daerah

Pembiayaan daerah meliputi semua penerimaan yang perlu dibayar kembali dan/atau pengeluaran yang akan diterima kembali, baik pada tahun anggaran berkenaan maupun pada tahun anggaran berikutnya. Kebijakan penerimaan pembiayaan daerah timbul karena jumlah pengeluaran lebih besar daripada penerimaan sehingga terdapat defisit. Kondisi Pembiayaan daerah di Kabupaten Kapuas Hulu dapat diketahui bahwa penerimaan pembiayaan selalu lebih besar dari pengeluaran pembiayaan. Penerimaan masih didominasi oleh SiLPA tahun sebelumnya yang selalu mengalami kenaikan dalam 5 (lima) tahun terakhir. Sedangkan pengeluaran pembiayaan didominasi pada komponen penyertaan modal untuk memperkuat kemampuan operasional perusahaan daerah. Proyeksi pembiayaan tahun anggaran 2025.

Struktur pembiayaan berpedoman pada Peraturan Pemerintah Nomor 12 Tahun 2019 tentang Pengelolaan Keuangan Daerah serta Peraturan Daerah Kabupaten Kapuas Hulu Nomor 8 Tahun 2020 tentang Pengelolaan Keuangan Daerah yang menyatakan bahwa pembiayaan daerah terdiri atas Penerimaan Pembiayaan dan Pengeluaran Pembiayaan.

1) Kebijakan Penerimaan Pembiayaan Untuk kebijakan penerimaan pembiayaan akan diarah dalam beberapa hal sebagai berikut:

   a) Penganggaran Sisa Lebih Perhitungan Anggaran Tahun Sebelumnya (SiLPA) didasarkan pada perhitungan yang cermat, kehati-hatian dan rasional dengan mempertimbangkan perkiraan realisasi anggaran Tahun 2024, hal tersebut dilakukan untuk menghindari kemungkinan adanya pengeluaran pada Tahun Anggaran 2025 yang tidak dapat didanai akibat tidak tercapainya SiLPA yang direncanakan.

   b) Kebijakan Penerimaan Pembiayaan akan diarahkan untuk meningkatkan akurasi pembiayaan yang bersumber dari sisa lebih perhitungan anggaran sebelumnya (SiLPA), pencairan dana cadangan, hasil penjualan kekayaan daerah yang dipisahkan, penerimaan pinjaman daerah, penerimaan kembali pemberian pinjaman dan penerimaan pembiayaan lainnya.

   c) Proses perencanaan dan penganggaran diharapkan akan menjadi lebih baik dan sistem pengendalian dan evaluasi pelaksanaan rencana pembangunan sudah berjalan sesuai dengan

ketentuan peraturan perundang-undangan atau dengan asumsi bahwa SiLPA harus menutup defisit anggaran di dalam APBD.

d) Terkait dengan pinjaman daerah, Pemerintah Pusat telah membuka kesempatan bagi pemerintah daerah yang memenuhi persyaratan, untuk melakukan pinjaman sebagai salah satu instrumen pendanaan pembangunan daerah. Hal ini bertujuan untuk mempercepat pembangunan daerah dalam rangka meningkatkan pelayanan kepada masyarakat. Namun demikian, mengingat adanya konsekuensi kewajiban yang harus dibayar atas pelaksanaan pinjaman pemerintah daerah dimaksud, seperti angsuran pokok, biaya bunga, denda, dan biaya lainnya, pemerintah daerah akan terus mengedepankan prinsip kehati-hatian (prudential management), profesional, dan tepat guna dalam penggunaan potensi pinjaman daerah tersebut agar tidak menimbulkan dampak negatif bagi keuangan daerah.

e) Selain itu juga dibuka peluang bagi pemerintah daerah untuk menggalang dana pinjaman pemerintah daerah yang bersumber dari masyarakat sebagai salah satu sumber pendanaan daerah. Sumber pendanaan tersebut adalah obligasi daerah untuk mendanai investasi sektor publik yang menghasilkan penerimaan dan memberikan manfaat bagi masyarakat.

2) Kebijakan Pengeluaran Pembiayaan

Untuk Arah kebijakan pengeluaran pembiayaan Kabupaten Kapuas Hulu Tahun 2025 adanya pengeluaran berupa Penyertaan Modal Pemerintah pada PT. Bank Pembangunan Daerah Cabang Putussibau (Bank Kalbar).

2.2.4 Strategi Pencapaian

Kebijakan umum APBD Tahun 2025 disusun sesuai dengan arah kebijakan pendapatan daerah, arah kebijakan belanja daerah dan arah kebijakan pembiayaan daerah yang akan dicapai pada tahun 2025. Pencapaian arah kebijakan dilakukan dengan strategi yang menjadi prioritas dalam pelaksanaan APBD 2025. Sasaran dan prioritas pembangunan merupakan fokus pembangunan pemerintah daerah Kabupaten Kapuas Hulu untuk jangka waktu 1 (satu) tahun yang berfungsi sebagai milestone pembangunan di Kabupaten Kapuas Hulu. Prioritas dan sasaran pembangunan tahun 2025 juga harus disinergikan dengan prioritas dan sasaran pembangunan Nasional serta prioritas dan sasaran pembangunan Kalimantan Barat guna untuk menjaga konsistensi dan keterpaduan pembangunan dari pusat hingga level daerah sehingga perlu dukungan anggaran pendapatan dan belanja daerah yang memadai. Oleh sebab itu dibutuhkan strategi pencapaian dan langkah-langkah kongkrit dalam mencapai target yang telah ditetapkan.

Strategi Pencapaian Kebijakan Pendapatan Daerah Strategi yang dilakukan Pemerintah Kabupaten Kapuas Hulu dalam mencapai target pendapatan daerah dilakukan dengan langkah-langkah kongkrit sebagai berikut:

1) Mengembangkan dan mendorong peran serta fungsi dari Perangkat Daerah Penghasil dan BUMD dalam pelayanan pendapatan;

2) Mengembangkan intensifikasi dan ekstensifikasi sumber-sumber pendapatan yang memperhatikan aspek legalitas, keadilan, kepentingan umum, karakteristik daerah dan kemampuan masyarakat dengan memegang teguh prinsip-prinsip akuntabilitas dan transparansi;

3) Melakukan evaluasi terhadap potensi serta sinkronisasi regulasi sesuai yang diamanatkan oleh Undang-undang Nomor 1 Tahun 2022 tentang Hubungan Keuangan antara Pemerintah Pusat dan Pemerintahan Daerah;

4) Mengembangkan pelayanan dan perlindungan masyarakat sebagai upaya meningkatkan kesadaran masyarakat dalam membayar pajak daerah dan retribusi daerah;

5) Mengembangkan pengelolaan aset dapat menjadi salah satu sumber pendapatan daerah;

6) Penyempurnaan terhadap sistem administrasi untuk peningkatan kinerja pendapatan daerah;

7) Terobosan serta promosi yang gencar terhadap pemanfaat pembayaran pajak secara daring yang dilaksanakan oleh Badan Pendapatan Daerah.

8) Strategi Pencapaian Kebijakan Belanja Daerah Strategi Pencapaian target belanja daerah Kabupaten Kapuas Hulu dilaksanakan dengan strategi sebagai berikut:

9) Melakukan optimalisasi pemanfaatan belanja yang bersumber dari pendapatan khusus (Dana Alokasi Khusus) untuk bidang Pendidikan, Kesehatan, Jalan, Air, Sanitasi serta Perumahan dan Pemukiman;

10) Kontrol secara berkala terhadap penyerapan anggaran dimasingmasing Perangkat Daerah;

11) Pemanfaatan secara tepat guna teknologi informasi dalam pelaksanaan anggaran;

12) Strategi Pencapaian Kebijakan Pembiayaan Daerah Strategi yang akan dilakukan oleh Pemerintah Kabupaten Kapuas Hulu dalam mencapai target pembiayaan daerah, yaitu:

13) Intensifikasi dan Ekstensifikasi Pendapatan Asli Daerah agar berimplikasi terhadap target penerimaan PAD;

14) Pelampauan terhadap penerimaan pembiayaan, apabila pendapatan daerah terlampaui serta merealisasikan belanja daerah sesuai dengan kebutuhan

2.3 TARGET KINERJA BERDASARKAN PERJANJIAN KINERJA

Perjanjian Kinerja merupakan dokumen yang berisi penugasan dari Bupati Kapuas Hulu kepada pimpinan Organisasi Perangkat Daerah di lingkungan Pemerintah Kabupaten Kapuas Hulu untuk melaksanakan program kegiatan yang disertai dengan indikator kinerja. Perjanjian kinerja ini merupakan komitmen dan kesepakatan antara Bupati Kapuas Hulu dengan para Kepala Perangkat Daerah atas kinerja terukur tertentu berdasarkan

tugas, fungsi dan wewenang serta sumber daya yang tersedia. Kinerja yg disepakati tidak dibatasi pada kinerja yang dihasilkan atas kegiatan tahun bersangkutan tetapi juga termasuk kinerja outcome yang seharusnya terwujud akibat kegiatan tahun-tahun sebelumnya.

Perjanjian kinerja tersebut memuat indikator dan target kinerja yang akan dicapai pada tiap-tiap sasaran yang telah ditetapkan. Perjanjian Kinerja ini disusun berdasarkan Indikator Kinerja Utama (IKU) yang ditetapkan dalam Peraturan Bupati Kapuas Hulu Nomor 39 Tahun 2022 Tentang Indikator Kinerja Utama di Lingkungan Pemerintah Kabupaten Kapuas Hulu. IKU tersebut merupakan penjabaran lebih lanjut dari Rencana Pembangunan Jangka Menengah Daerah (RPJMD) Kabupaten Kapuas Hulu Tahun 2021- 2026. Selain itu, pada tahun 2025 juga terdapat penetapan Rencana Pembangunan Jangka Menengah Daerah (RPJMD) Kabupaten Kapuas Hulu Tahun 2025-2029. Adapun Perjanjian Kinerja Pemerintah Kabupaten Kapuas Hulu Tahun 2025 memuat 2 (dua) perjanjian kinerja dengan berpedoman RPJMD 20021-2026 dan RPJMD 2025-2029 yang ditetapkan sebagaimana tabel berikut :

Tabel 2.15 Target Perjanjian Kinerja Tahun 2025 RPJMD 2021-2026

No	Sasaran		Indikator Sasaran	Target 2025
1.	Meningkatnya Kondusivitas Wilayah	1	Indeks Ketentraman dan Ketertiban Umum	100
2.	Meningkatnya Toleransi, Kesetaraan dan Kerja Sama Antar Umat Beragama	2	Indeks Kerukunan Antar Umat Beragama	86
3.	Meningkatnya Ketahanan Masyarakat dalam Menghadapi Resiko Bencana	3	Indeks Resiko Bencana	118,9
4.	Meningkatnya Nilai-Nilai Luhur Budaya Daerah	4	Indeks Pembangunan Kebudayaan	78
5.	Meningkatnya Pertumbuhan Ekonomi Sektor Unggulan Daerah	5	Laju Pertumbuhan Ekonomi Kategori Industri Pengolahan	1,40%
		6	Perdagangan Besar dan Eceran, Reparasi Mobil dan Sepeda Motor	3,40%
		7	Pertanian, Kehutanan dan Perikanan	5,78%
		8	Laju Pertumbuhan Ekonomi Sektor Pariwisata dan Ekonomi Kreatif	4,53%
6	Meningkatnya Jumlah Desa dengan IDM Kategori Mandiri	9	Jumlah Desa Mandiri	61 desa
7.	Meningkatnya Kesejahteraan Sosial	10	Persentase Pelayanan Kesejahteraan Sosial	38,45%
8.	Meningkatnya Jumlah Penduduk yang Bekerja	11	Persentase Penempatan Tenaga Kerja Terlatih	19,99%
9.	Meningkatnya Investasi Daerah	12	Nilai Realisasi Investasi	615,63 milyar
10.	Meningkatnya Kualitas Koperasi dan Usaha Mikro yang Mandiri, Produktif dan Berdaya Saing	13	Persentase Usaha Mikro	93,52%
		14	Persentase Koperasi Aktif	48,25%
11.	Meningkatnya Kualitas Lingkungan Hidup	15	Nilai Indeks Kualitas Lingkungan Hidup	74,96
12.	Meningkatnya Ketaatan terhadap Rencana Tata Ruang	16	Persentase RDTR	52,17%
13.	Meningkatnya Harapan Lama Sekolah	17	Harapan Lama Sekolah (HLS)	12,92 tahun
14.	Meningkatnya Rata-Rata Lama Sekolah	18	Rata-Rata Lama Sekolah (RLS)	8,39 tahun
15.	Meningkatnya Angka Harapan Hidup Masyarakat	19	Angka Harapan Hidup	73,35 tahun
16.	Meningkatnya Pendapatan Masyarakat	20	Pengeluaran Perkapita (000 Rp/Kapita/Thn)	7.842
17.	Meningkatnya Akuntabilitas Kinerja Penyelenggaraan Pemerintahan Daerah	21	Nilai SAKIP	BB

No	Sasaran		Indikator Sasaran	Target 2025
18.	Meningkatnya Kualitas Pelayanan Publik	22	Indeks Kepuasan Masyarakat	80,9
19.	Optimalnya Pengelolaan Keuangan Daerah	23	Opini BPK	WTP
20.	Optimalnya Predikat Pelaksanaan SPBE Kabupaten Kapuas Hulu	24	Predikat SPBE	Baik
21.	Optimalnya Kualitas Keterbukaan Informasi Publik	25	Predikat KIP	Informatif
22.	Meningkatnya Maturitas SPIP	26	Level Maturitas SPIP	3

Sumber: Sekretariat Daerah Kabupaten Kapuas Hulu 2025

Tabel 2.16 Target Perjanjian Kinerja Perubahan Tahun 2025 RPJMD 2025-2029

No.	Sasaran Strategis	Indikator Sasaran	Target
1	Meningkatnya Kondisivitas Wilayah	Persentase Gangguan Ketentraman dan Ketertiban Umum yang Tertangani	100
		Persentase Konflik Sosial yang Tertangani	100
2	Meningkatnya Pelestarian Kebudayaan Lokal	Persentase Kebudayaan Lokal yang di Lestarikan	100
		PDRB Sektor Pertanian, Kehutanan dan Perikanan	0,44
3	Meningkatnya Nilai Tambah Ekonomi dan Produktivitas Sektor Pertanian, Perikanan, Perindustrian, Perdagangan dan Pariwisata	PDRB Sektor Industri Pengolahan	2,14
		PDRB Sektor Perdagangan Besar dan Eceran, Reparasi Mobil dan Sepeda Motor	5,79
		PDRB Sektor Penyediaan Akomodasi dan Makan Minum	2,875
4	Menurunya Angka Kemiskinan	Tingkat Kemiskinan	7,4
5	Meningkatnya Kualitas Layanan Infrastruktur	Indeks Kepuasan Layanan Infrastruktur	2,51
6	Meningkatnya Investasi Daerah	Persentase Peningkatan Investasi Daerah	8
7	Meningkatnya Kualitas Lingkungan Hidup	Nilai Indeks Kualitas Lingkungan Hidup	83,38
8	Meningkatnya Ketangguhan Daerah Dalam Menghadapi Bencana	Indeks Resiko Bencana	128,21
9	Meningkatnya Derajat Kesehatan Masyarakat	Angka Harapan Hidup	73,66
10	Terjaminnya Ketersediaan Pangan Sebagai Kebutuhan Dasar	Indeks Ketahanan Pangan	74,44
		Harapan Lama Sekolah	12,25
11	Meningkatnya Kualitas Pendidikan	Rata-Rata Lama Sekolah	8,12
		Indeks Pembangunan Literasi	56,37
12	Meningkatnya Pendapatan Masyarakat	Pengeluaran Perkapita	8.770
13	Meningkatnya Kesetaraan Gender, Pemberdayaan Perempuan dan Perlindungan Anak	Indeks Pemberdayaan Gender	63,96
14	Meningkatnya Akuntabilitas Kinerja Penyelenggaraan Pemerintah Daerah	Nilai SAKIP	B
15	Meningkatnya Penyelenggaraan Sistem Pemerintahan Berbasis Elektronik Yang Efektif, Informatif dan Kolaboratif	Predikat Pemerintahan Digital	Baik
		Predikat KIP	Informatif
		Indeks Pembangunan Statistik Sektoral	2,26

No.	Sasaran Strategis	Indikator Sasaran	Target
		Indeks Sistem Merit	76,93
16	Meningkatnya Tata Kelola Pemerintahan yang Tertib, Profesional dan Berintegritas	Nilai Survei Penilaian Integritas	71,98
		Level Maturitas SPIP Terintegrasi	3,01
		Opini BPK	WTP
		Indeks Kearsipan Daerah	83,63
17	Meningkatnya Kualitas Pelayanan Publik yang Prima	Indeks Pelayanan Publik	3,18
		Indeks Kepuasan Masyarakat	82,9
18	Meningkatnya Kesempatan Kerja yang Berkualitas di Kapuas Hulu	Tingkat Partisipasi Angkatan Kerja (TPAK)	73,28

Sumber: Sekretariat Daerah Kabupaten Kapuas Hulu 2025

2.4 PENGUKURAN CAPAIAN KINERJA DIBANDINGKAN DENGAN TARGET PERJANJIAN KINERJA

Untuk mengetahui kinerja Pemerintah Kabupaten Kapuas Hulu dalam mencapai indikator sasaran RPJMD Kabupaten Kapuas Hulu 2021-2026 dan RPJMD Kabupaten Kapuas Hulu 2025-2029, berdasarkan target perjanjian kinerja pada Tahun 2025, maka perlu dilakukan pengukuran dengan membandingkan antara target perjanjian kinerja dengan realisasi yang dicapai oleh Pemerintah Kabupaten Kapuas Hulu. Adapun hasil pengukuran kinerja tersebut adalah sebagai berikut.

Tabel 2.17 Capaian Kinerja Kepala Daerah Kabupaten Kapuas Hulu Tahun 2025 pada Indikator Tujuan (RPJMD 2021-2026)

No	Indikator Kinerja		Satuan	Kondisi Kinerja Awal RPJMD	Capaian Tahun Sebelumnya 2024	Tahun 2025			Akhir RPJMD (2026)	
						Target	Capaian	%	Target	%
1	2		3	4	6	7	8	9	10	11
A	**MISI 1 : Mewujudkan Masyarakat Kapuas Hulu yang Harmonis dalam Kerukunan Kehidupan Beragama, Budaya dan Keamanan**									
1.1	Indeks Rasa Aman		Indeks	76,31		97			96,08	
B	**MISI 2 : Mewujudkan Kapuas Hulu yang Kreatif Menuju Desa Mandiri, Pengembangan Aktifitas Ekonomi yang Adil dan Pro Rakyat, Serta Ramah Investasi**									
2.1	Laju Pertumbuhan Ekonomi		%	-2,43	4,75	4	4,77	119,25	5	95,4
2.2	Persentase Desa Mandiri		%	13,31	36,69	21,94	41,01	186,91	24,1	170,15
2.3	1.	Tingkat Kemiskinan	%	8,33	7,4	7,33	6,86	106,41	7,08	103,11
	2.	Tingkat Pengangguran Terbuka	%	4,02	2,18	3,17	2,09	134,07	3	130,33
2.4	Predikat Indeks Kualitas Lingkungan Hidup		Predikat	Baik	Baik	Baik	Sedang	100	Baik	100
C	**MISI 3 : Mewujudkan Masyarakat Kapuas Hulu yang Berbudaya, Mandiri, Cerdas dan Inovatif dalam Meningkatkan Kualitas dan Mutu Pendidikan yang Memiliki Daya Saing**									
3.1	Indeks Pembangunan Manusia		-	65,69	68,77	68,66	69,24	100,84	69,17	100,1

D	**MISI 4 : Mewujudkan Tata Kelola Pemerintahan yang Bersih, Berwibawa dan Tersedianya Infrastruktur Publik yang Berbasis Transparansi, Responsibiltas dan Akuntabilitas**								
4.1	Indeks Reformasi Birokrasi	Predikat	CC	BB	B			BB	
4.2	Indeks Infrastruktur Wilayah	-	72,22	71,79	80,92			83,83	
E	**MISI 5 : Mewujudkan Kapuas Hulu yang Sejahtera dalam Pelayanan Kesehatan Dasar yang Bermutu Bagi Masyarakat**								
5.1	Indeks Kepuasan Masyarakat terhadap Layanan Kesehatan	Score	0	83,5	79,5	82,78	104,13	82,5	100,34
						Rata-Rata Capaian Kinerja	85,16		79,94

Sumber: Sekretariat Daerah Kabupaten Kapuas Hulu 2025

Tabel 2.18 Capaian Kinerja Kepala Daerah Kabupaten Kapuas Hulu Tahun 2025pada Indikator Tujuan (RPJMD 2025-2029)

No	Indikator Kinerja	Satuan	Kondisi Kinerja Awal RPJMD	Tahun 2025			Akhir RPJMD (2026)	
				Target	Capaian	%	Target	%
1	2	3	4	6	7	8	9	10
A	**MISI 1 : Mewujudkan Masyarakat Kapuas Hulu yang Harmonis dalam Kerukunan Kehidupan Beragama, Berbudaya, Sosial dan Keamanan**							
1.1	Indeks Rasa Aman	Indeks	NA	71	100.00	140.85	75	133.33
B	**MISI 2 : Mewujudkan Kapuas Hulu yang energik menuju masyarakat produktif, mandiri, partisipatif, berkeadilan serta ramah investasi dan ramah lingkungan**							
2.1	Laju Pertumbuhan Ekonomi	%	4.75	4.72	4.77	101.06	5.12	93.16
2.2	Indeks Kualitas Lingkungan Hidup	kriteria	Baik	Baik	Sedang	100.00	Baik	100.00
C	**MISI 3 : Mewujudkan Masyarakat Kapuas Hulu yang sehat, berdaya saing, cerdas dan inovatif dengan meningkatkan kualitas pendidikan**							
3.1	Indeks Pembangunan Manusia	Indeks	68.77	69.68	69.24	99.37	73.32	94.44
	Indeks Pembangunan Gender	Indeks	86.52	86.69	86.83	100.16	87.49	99.25
D	**MISI 4 : Mewujudkan Tata Kelola Pemerintahan yang profesional, berintegritas, tertib, transparan dan akuntabilitas**							
4.1	Predikat Reformasi Birokrasi	Predikat	B	BB	BB	100.00	BB	
E	**MISI 5 : Mewujudkan Sumber Daya Manusia Kapuas Hulu yang berkualitas dan terampil melalui pelatihan serta penyediaan sarana dan prasarana pendukungnya**							
5.1	Tingkat Pengangguran Terbuka	%	.18	2.18	2.09	104.13	.14	102.34
						Rata-Rata Capaian Kinerja 106.51		88.93

Sumber: Sekretariat Daerah Kabupaten Kapuas Hulu 2025

Tabel 2.19 Capaian Kinerja Kepala Daerah Kabupaten Kapuas Hulu Tahun 2025 pada Indikator Sasaran (RPJMD 2021-2026)

No	Indikator Kinerja		Satuan	Kondisi Kinerja Awal RPJMD (2021)	Capaian Tahun Sebelumnya Tahun 2024	Tahun 2025			Akhir RPJMD (2026)	
						Target	Capaian	%	Target	%
A	**MISI 1 : Mewujudkan Masyarakat Kapuas Hulu yang Harmonis dalam Kerukunan Kehidupan Beragama, Budaya dan Keamanan**									
1	1	Indeks Ketentraman dan Ketertiban Umum	Indeks	100	100	100	100	100	100	100
	2	Indeks Kerukunan Antar Umat Beragama	Indeks	76		86	0	0	88	0
	3	Indeks No. Bencana	Indeks	129,23	135,17	118,9	137,63	84,25	116,3	81,66
	4	Indeks Pembangunan Kebudayaan	Indeks	N/A		78	0	0	80	0
B	**MISI 2 : Mewujudkan Kapuas Hulu yang Kreatif Menuju Desa Mandiri, Pengembangan Aktifitas Ekonomi yang Adil dan Pro Rakyat, Serta Ramah Investasi**									
1	5	LPE Kategori Industri Pengolahan	%	-0,65	3,92	1,4	2,22	158,57	1,5	148
	6	LPE Perdagangan Besar dan Eceran, Reparasi Mobil dan Sepeda Motor	%	-10,01	5,79	3,4	5,1	150	4,2	121,43
	7	LPE Pertanian, Kehutanan dan Perikanan	%	4,98	3,63	5,78	1,38	23,88	5,98	23,08
	8	LPE Sektor Pariwisata dan Ekonomi Kreatif	%	-12,9		4,53	0	0	5,58	0
2	9	Jumlah Desa Mandiri	Desa	37	102	61	114	186,89	67	170,15
3	10	Persentase Pelayanan Kesejahteraan Sosial	%	35,43	52,15	38,45	28,09	73,06	39,12	71,8
	11	Persentase Penempatan Tenaga Kerja Terlatih	%	5,14	2,85	19,99	3,97	19,86	20,82	19,07
	12	Nilai Realisasi Investasi	Milyar	546,57	907,84	615,63	894,79	145,34	620,2	144,27
	13	Persentase Usaha Mikro	%	92,56	99,93	93,52	99,91	106,83	93,72	106,6
	14	Persentase Koperasi Aktif	%	37,35	47,54	48,25	54,61	113,18	51,36	106,33
4	15	Nilai Indeks Kualitas Lingkungan Hidup	Angka	74,17	79,79	74,96	82,82	110,49	75,05	110,35
	16	Persentase RDTR	%	4,35	4,35	52,17	11,11	21,3	65,22	17,03
C	**MISI 3 : Mewujudkan Masyarakat Kapuas Hulu yang Berbudaya, Mandiri, Cerdas dan Inovatif dalam Meningkatkan Kualitas dan Mutu Pendidikan yang Memiliki Daya Saing**									
1	17	Harapan Lama Sekolah (HLS)	Tahun	12,05	12,23	12,92	12,24	94,74	13,04	93,87
	18	Rata-Rata Lama Sekolah (RLS)	Tahun	7,52	8,03	8,39	8,04	95,83	8,54	94,15
	19	Angka Harapan Hidup	Tahun	72,36	73,49	73,35	73,69	100,46	73,51	100,24
	20	Pengeluaran Perkapita	000 Rp/ Kapita/ Thn	7.162	8.470	7.842	8.765	111,77	7.963	110,07
D	**MISI 4 : Mewujudkan Tata Kelola Pemerintahan yang Bersih, Berwibawa dan Tersedianya Infrastruktur Publik yang Berbasis Transparansi, Responsibiltas dan Akuntabilitas**									
1	21	Nilai SAKIP	Predikat	B	B	BB	B	96,2	A	87,49
	22	Indeks Kepuasan Masyarakat	Score	80,3	83,63	80,9	84,1	103,96	81	103,83
	23	Opini BPK	Predikat	WTP	WTP	WTP	WTP	100	WTP	100
	24	Predikat SPBE	Predikat	Baik	Baik	Baik	Baik	100	Baik	100

No		Indikator Kinerja	Satuan	Kondisi Kinerja Awal RPJMD (2021)	Capaian Tahun Sebelumnya Tahun 2024	Tahun 2025			Akhir RPJMD (2026)	
						Target	Capaian	%	Target	%
	25	Predikat KIP	Predikat	Informatif	Informatif	Informatif	Informatif	100	Informatif	100
	26	Level Maturitas SPIP	Level	3	3,01	3	3,01	100,33	3	100,33
	27	Indeks Profesionalitas ASN	Nilai	48,19	76,64	49,5	67,43	136,22	50	134,86
2	28	Persentase Panjang Jalan pada Status Ruas Jalan Kabupaten Kondisi Mantap	%	64	34,25	76	34,77	45,75	79	44,01
	29	Persentase Panjang Jalan pada Status Ruas Jalan Desa Kondisi Mantap	%	59	28,62	67	28,89	43,12	69	41,87
	30	Persentase Jumlah Rumah Tangga yang Mendapatkan Akses Terhadap Air Minum	%	78,76	58,52	84,2	58,29	69,23	87,03	66,98
	31	Persentase Jumlah Rumah Tangga yang Memperoleh Layanan Pengolahan Air Limbah Domestik	%	74,46	78,65	79,83	79,08	99,06	82,64	95,69
	32	Persentase Jaringan Irigasi dalam Kondisi Baik	%	71,66	77,71	83,66	78,23	93,51	86,66	90,27
	33	Persentase Penyediaan dan Rehabilitasi Rumah Layak Huni bagi Korban Bencana Kabupaten	%	100	100	100	100	100	100	0
	34	Persentase Kawasan Permukiman Kumuh Dibawah 10 Ha di Kabupaten yang Ditangani	%	37,55	6,06	62,75	0	0	69,05	0
	35	Rasio Konektivitas Kabupaten	Angka	5 6,2	69,57	75,8	53,8	70,98	80,7	66,67
E	**MISI 5 : Mewujudkan Kapuas Hulu yang Sejahtera dalam Pelayanan Kesehatan Dasar yang Bermutu Bagi Masyarakat**									
1	36	Indeks Kepuasan Masyarakat Unsur SDM	Score		84,04	83	84,34	101,61	85	99,22
	37	Indeks Kepuasan Masyarakat Unsur Sarana dan Prasarana	Score		85,18	76	84,92	111,74	80	106,15
Rata-Rata Capaian Kinerja								80,22		77,18

Sumber: Sekretariat Daerah Kabupaten Kapuas Hulu 2025

Tabel 2.20 Capaian Kinerja Kepala Daerah Kabupaten Kapuas Hulu Tahun 2025 pada Indikator Sasaran (RPJMD 2025-2029)

No		Indikator Kinerja	Satuan	Kondisi Kinerja Awal RPJMD	Capaian Tahun Sebelumnya 2024	Tahun 2025 Target	Capaian	%	Akhir RPJMD (2029) Target	%
1		2	3	4	6	7	8	9	10	11
A	**MISI 1 : Mewujudkan Masyarakat Kapuas Hulu yang Harmonis dalam Kerukunan Kehidupan Beragama, Berbudaya, Sosial dan Keamanan**									
1	1	Persentase gangguan ketentraman dan ketertiban umum yang tertangani	persen	100	100	100	100	100.00	100	100.00
	2	Persentase konflik sosial yang tertangani	persen	100	100	100	100	100.00	100	100.00
	3	Persentase Kebudayaan lokal yang dilestarikan	persen	100	100	100	100	100.00	100	100.00
B	**MISI 2 : Mewujudkan Kapuas Hulu yang energik menuju masyarakat produktif, mandiri, partisipatif, berkeadilan serta ramah investasi dan ramah lingkungan**									
1	4	PDRB Sektor pertanian, kehutanan dan perikanan	persen	0.44	3.63	2.10	1.38	65.71	3	46.00
	5	PDRB Sektor industri pengolahan	persen	2.14	3.92	2.64	2.22	84.09	3.64	60.99
	6	PDRB Sektor perdagangan besar dan eceran, reparasi mobil dan sepeda motor	persen	5.79	5.79	3.20	5.10	159.38	3.6	141.67
	7	PDRB Sektor Penyediaan Akomodasi dan Makan Minum	persen	5.750	5.98	3.11	4.27	137.30	2.24	190.63

No		Indikator Kinerja	Satuan	Kondisi Kinerja Awal RPJMD	Capaian Tahun Sebelumnya 2024	Tahun 2025 Target	Capaian	%	Akhir RPJMD (2029) Target	%
1		2	3	4	6	7	8	9	10	11
2	8	Tingkat Kemiskinan	persen	7.4	7.40	7.40	6.86	107.30	6.5	94.46
3	9	Indeks Kepuasan Layanan Infrastruktur	nilai	N		2.51		0.00	2.55	0.00
	10	Persentase peningkatan investasi daerah	persen	-35.35	-35.35	8.00	-1.44	-18.00	8	-18.00
	11	Nilai Indeks Kualitas Lingkungan Hidup	nilai	79.79	79.79	83.38	82.82	99.33	83.7	98.95
	12	Indeks No. Bencana	indeks	135.17	135.17	128.21	137.63	92.65	123.29	88.37
C	**MISI 3 : Mewujudkan Masyarakat Kapuas Hulu yang sehat, berdaya saing, cerdas dan inovatif dengan meningkatkan kualitas pendidikan**									
1	13	Angka Harapan Hidup	tahun	73.49	73.49	73.66	73.69	100.04	74.34	99.13
	14	Indeks Ketahanan Pangan	indeks	74.43		74.44	68.28	91.72	74.48	91.68
	15	Harapan Lama Sekolah	tahun	12.23	12.23	12.25	12.24	99.92	12.33	99.27
	16	Rata-Rata Lama Sekolah	tahun	8.03	8.03	8.12	8.04	99.01	8.48	94.81
	17	Indeks Pembangunan Literasi	skor	54.87		56.37	21.77	38.62	62.57	34.79
	18	Pengeluaran Perkapita	000 Rp/ Kapita/ Thn	8,47	8,47	8,77	8,765	99.94	9,97	87.91
	19	Indeks pemberdayaan gender	indeks	63.76		64.16	86.83	135.33	64.76	134.08
D	**MISI 4 : Mewujudkan Tata Kelola Pemerintahan yang profesional, berintegritas, tertib, transparan dan akuntabilitas**									
1	20	Predikat SAKIP	predikat	B	B	B	B	100.00	BB	87.49
	21	Predikat Pemerintahan Digital	predikat	Baik		Baik	Baik	100.00	Baik	100.00
	22	Predikat Keterbukaan Informasi Publik	predikat	Informatif	Informatif	Informatif	Informatif	100.00	Informatif	100
	23	Indeks Pembangunan Statistik Sektoral	indeks	2.26	2.26	2.26		0.00	2.6	100.00
	24	Indeks Sistem Merit	angka	76.43	253.5	76.93		0.00	76.53	0.00
	25	Nilai Survei Penilaian Integritas	nilai	71.98	76.12	71.98	71.98	100.00	71.98	100.00
	26	Level maturitas SPIP terintegrasi	level	3.01	3.01	3.01	3.01	100.00	3.01	100.00
2	27	Opini BPK	opini	WTP	WTP	WTP	WTP	100.00	WTP	100.00
	28	Indeks kearsipan daerah	indeks	83.13		83.63	69.84	83.51	85.63	81.56
	29	Indeks pelayanan publik	indeks	3.08	3.08	3.18	3.99	125.47	3.58	111.45
	30	Indeks Kepuasan Masyarakat	indeks	82.74	84.1	82.9	84.10	101.45	84.9	99.06
E	**MISI 5 : Mewujudkan Sumber Daya Manusia Kapuas Hulu yang berkualitas dan terampil melalui pelatihan serta penyediaan sarana dan prasarana pendukungnya**									
1	31	Tingkat partisipasi angkatan kerja	persen	72.28	76.02	73.28	74.19	101.24	75.28	98.55
Rata-Rata Capaian Kinerja								80.13		80.76

Sumber: Sekretariat Daerah Kabupaten Kapuas Hulu 2025

Tabel 2.21Capaian Kinerja Sasaran Tahun 2025 RPJMD 2021-2026

No	Indikator Sasaran	Target	Realisasi	Capaian (%)
1	Indeks Ketentraman dan Ketertiban Umum	100	100	100
2	Indeks Kerukunan Antar Umat Beragama	86	0	0
3	Indeks No. Bencana	118,9	137,63	84,25
4	Indeks Pembangunan Kebudayaan	78	0	0
5	Laju Pertumbuhan Ekonomi Kategori Industri Pengolahan	1,40%	2,22%	158,57
6	Perdagangan Besar dan Eceran, Reparasi Mobil dan Sepeda Motor	3,40%	5,10%	150
7	Pertanian, Kehutanan dan Perikanan	5,78%	1,38%	23,88
8	Laju Pertumbuhan Ekonomi Sektor Pariwisata dan Ekonomi Kreatif	4,53%	0,00%	0
9	Jumlah Desa Mandiri	61 desa	114 desa	186,89
10	Persentase Pelayanan Kesejahteraan Sosial	38,45%	28,09%	73,06
11	Persentase Penempatan Tenaga Kerja Terlatih	19,99%	3,97%	19,86
12	Nilai Realisasi Investasi	615,63 milyar	894,79 milyar	145,34
13	Persentase Usaha Mikro	93,52%	99,91%	106,83
14	Persentase Koperasi Aktif	48,25%	54,61%	113,18
15	Nilai Indeks Kualitas Lingkungan Hidup	74,96	82,82	110,49
16	Persentase RDTR	52,17%	11,11%	21,3
17	Harapan Lama Sekolah (HLS)	12,92 tahun	12,24 tahun	94,74
18	Rata-Rata Lama Sekolah (RLS)	8,39 tahun	8,04 tahun	95,83
19	Angka Harapan Hidup	73,35 tahun	73,69 tahun	100,46
20	Pengeluaran Perkapita	7842 Rp/kapita/thn	8765 Rp/kapita/thn	111,77
21	Nilai SAKIP	BB	B	96,2
22	Indeks Kepuasan Masyarakat	80,9	84,1	103,96
23	Opini BPK	WTP	WTP	100
24	Predikat SPBE	Baik	Baik	100
25	Predikat KIP	Informatif	Informatif	100
26	Level Maturitas SPIP	3	3,01	100,33
27	Indeks Profesionalitas ASN	49,5	67,43	136,22
28	Persentase Panjang Jalan pada Status Ruas Jalan Kabupaten Kondisi Mantap	76%	34,77%	45,75
29	Persentase Panjang Jalan pada Status Ruas Jalan Desa Kondisi Mantap	67%	28,89%	43,12
30	Persentase Jumlah Rumah Tangga yang Mendapatkan Akses terhadap Air Minum	84,20%	58,29%	69,23
31	Persentase Jumlah Rumah Tangga yang Memperoleh Layanan Pengolahan Air Limbah Domestik	79,83%	79,08%	99,06
32	Persentase Jaringan Irigasi dalam Kondisi Baik	83,66%	78,23%	93,51
33	Persentese Penyediaan dan Rehabilitasi Rumah Layak Huni bagi Korban Bencana Kabupaten	100%	100	100
34	Persentase Kawasan Permukiman Kumuh dibawah 10 ha di Kabupaten yang Ditangani	62,75%	0	0
35	Rasio Konektivitas Kabupaten	75,8	53,8	70,98
36	Indeks Kepuasan Masyarakat Unsur SDM	83	84,34	101,61
37	Indeks Kepuasan Masyarakat Unsur Sarana dan Prasarana	76	84,92	111,74

Sumber: Sekretariat Daerah Kabupaten Kapuas Hulu 2025

Tabel 2.22 Capaian Kinerja Sasaran Tahun 2025 RPJMD 2025-2029

Indikator Sasaran		Tahun 2025		
		Target	Realisasi	Capaian
1	Persentase gangguan ketentraman dan ketertiban umum yang tertangani	100	100.00	100.00%
2	Persentase konflik sosial yang tertangani	100	100.00	100.00%
3	Persentase kebudayaan lokal yang dilestarikan	100	100.00	100.00%
4	PDRB Sektor pertanian, kehutanan dan perikanan	2.10	1.38	65.71%
5	PDRB Sektor industri pengolahan	2.64	2.22	84.09%
6	PDRB Sektor perdagangan besar dan eceran, reparasi mobil dan sepeda motor	3.20	5.10	159.38%
7	PDRB Sektor Penyediaan Akomodasi dan Makan Minum	3.11	4.27	137.30%
8	Tingkat Kemiskinan	7.40	6.86	107.30%
9	Indeks Kepuasan Layanan Infrastruktur	2.51	0	0.00%
10	Persentase peningkatan investasi daerah	8.00	-1.44	-18.00%
11	Nilai Indeks Kualitas Lingkungan Hidup	83.38	82.82	99.33%
12	Indeks No. Bencana	128.21	137.63	92.65%
13	Angka Harapan Hidup	73.66	73.69	100.04%
14	Indeks Ketahanan Pangan	74.44	68.28	91.72%
15	Harapan Lama Sekolah	12.25	12.24	99.92%
16	Rata-Rata Lama Sekolah	8.12	8.04	99.01%
17	Indeks Pembangunan Literasi	56.37	21.77	38.62%
18	Pengeluaran Perkapita	8,77	8,765.00	99.94%
19	Indeks pemberdayaan gender	63.96	86.83	135.76%
20	Predikat SAKIP	B	B	100.00%
21	Predikat Pemerintahan Digital	Baik	Baik	100.00%
22	Predikat Keterbukaan Informasi Publik	Informatif	Informatif	100.00%
23	Indeks Pembangunan Statistik Sektoral	2.26	2.26	100.00%
24	Indeks Sistem Merit	258	253.5	98.26%
25	Nilai Survei Penilaian Integritas	71.98	71.98	100.00%
26	Level maturitas SPIP terintegrasi	3.01	3.01	100.00%
27	Opini BPK	WTP	WTP	100.00%
28	Indeks kearsipan daerah	83.63	69.84	83.51%
29	Indeks pelayanan publik	3.18	3.99	125.47%
31	Indeks Kepuasan Masyarakat	82.9	84.10	101.45%
31	Tingkat partisipasi angkatan kerja	73.28	74.19	101.24%

Sumber: Sekretariat Daerah Kabupaten Kapuas Hulu 2025

Berdasarkan tabel diatas dalam rata – rata kinerja sasaran pada indikator makro telah tercapai 80,22%. Meskipun secara makro tercapai 100% lebih, namun masih ada beberapa beberapa indikator sasaran strategis yang masih belum tercapai. Secara umum capaian kinerja Kepala Daerah Kabupaten Kapuas Hulu sudah

tercapai bahkan ada beberapa target yang ditetapkan pada indikator sasaran strategis telah melampaui target Tahun 2025 dan bahkan melampaui target akhir periode RPJMD Tahun 2026 yang sudah ditetapkan.

Adapun 8 indikator yang tidak mencapai target yang ditetapkan dalam dokumen Perjanjian Kinerja Tahun 2025 yaitu Indeks Kerukunan Antar Umat Beragama, Indeks Pembangunan Kebudayaan, Laju Pertumbuhan Ekonomi Sektor Pariwisata dan Ekonomi Kreatif, Persentase Penempatan Tenaga Kerja Terlatih tercapai 3,97%, Persentase RDTR tercapai 11,11%, Persentase Penyediaan dan Rehabilitasi Rumah Layak Huni bagi Korban Bencana Kabupaten, Persentase Kawasan Permukiman Kumuh dibawah 10 ha di Kabupaten yang Ditangani.

BAB III
IKHTISAR PENCAPAIAN KINERJA KEUANGAN

3.1 IKHTISAR PENCAPAIAN KINERJA KEUANGAN

Pengelolaan keuangan daerah yang tercermin dalam Anggaran Pendapatan dan Belanja Daerah (APBD) merupakan bagian dari perencanaan tahunan yang disusun oleh Pemerintah Daerah. APBD menggambarkan seluruh hak dan kewajiban daerah dalam menyelenggarakan pemerintahan yang dapat dinilai dalam bentuk keuangan. Sebagai instrumen utama dalam tata kelola keuangan daerah, APBD memiliki peran strategis dalam mendukung penyediaan layanan publik, peningkatan kesejahteraan masyarakat, serta pencapaian tujuan pembangunan yang berkelanjutan.

Dalam pelaksanaannya, pengelolaan APBD harus dilakukan secara efektif, efisien, transparan, dan akuntabel guna memastikan bahwa setiap anggaran yang dialokasikan dapat digunakan secara optimal sesuai dengan perencanaan yang telah ditetapkan. Selain itu, evaluasi terhadap pencapaian kinerja keuangan menjadi bagian penting untuk mengukur sejauh mana realisasi anggaran telah sesuai dengan target yang ditetapkan.

Pada Tahun Anggaran 2025, realisasi pencapaian kinerja keuangan Kabupaten Kapuas Hulu mencakup berbagai aspek, termasuk Realisasi Pendapatan Daerah dan Anggaran Belanja Daerah yang dikelola oleh masing-masing Satuan Kerja Perangkat Daerah (SKPD). Evaluasi ini juga mencakup perhitungan setelah dilakukan memorial terhadap dana Badan Layanan Umum Daerah (BLUD), Jaminan Kesehatan Nasional (JKN), serta Bantuan Operasional Sekolah (BOS), yang merupakan sumber pendanaan penting dalam mendukung program pembangunan daerah.

Secara lebih rinci, capaian kinerja keuangan tahun 2025 dapat dilihat pada tabel di bawah ini yang menyajikan perbandingan antara target dan realisasi dari masing- masing komponen pendapatan dan belanja daerah. Data ini memberikan gambaran mengenai efektivitas pengelolaan keuangan daerah serta aspek-aspek yang memerlukan peningkatan dalam pengelolaan APBD ke depan.

3.1.1 Pendapatan Daerah

Pendapatan Daerah adalah semua hak daerah yang diakui sebagai penambah nilai kekayaan bersih dalam periode tahun anggaran bersangkutan, sebagaimana diatur dalam Undang- Undang Nomor 1 Tahun 2022 tentang Hubungan Keuangan antara Pemerintah Pusat dan Pemerintah Daerah. Pendapatan daerah mencakup seluruh penerimaan uang yang masuk ke Rekening Kas Umum Daerah (RKUD), yang meningkatkan ekuitas dana lancar dan merupakan hak daerah dalam satu tahun anggaran tanpa kewajiban untuk dikembalikan. Ketentuan mengenai pengelolaan keuangan daerah ini telah diatur lebih lanjut dalam Peraturan Pemerintah Nomor 12 Tahun 2019 tentang Pengelolaan Keuangan Daerah, yang menggantikan PP No. 58 Tahun 2005.

Pengelolaan keuangan daerah tercermin dalam Anggaran Pendapatan dan Belanja Daerah (APBD),

yang merupakan rencana keuangan tahunan Pemerintah Daerah. APBD menggambarkan seluruh hak dan kewajiban daerah dalam penyelenggaraan pemerintahan yang dapat dinilai dalam bentuk uang. Sebagai instrumen kebijakan fiskal daerah, APBD memiliki peran strategis dalam meningkatkan pelayanan publik, mendorong pembangunan, serta mewujudkan kesejahteraan masyarakat guna mencapai tujuan pembangunan nasional dan daerah secara berkelanjutan.

Realisasi pencapaian target kinerja keuangan pada pelaksanaan APBD Tahun Anggaran 2025, khususnya pada Pendapatan Daerah, dapat diuraikan sebagai berikut:

a. Pendapatan Asli Daerah (PAD)

Pendapatan Asli Daerah (PAD) ditargetkan sebesar Rp110.966.431.091,00 dengan realisasi sampai dengan akhir Tahun Anggaran 2025 tercatat sebesar Rp133.199.336.800,95 atau 120,04% atau pelampauan pencapaian target sebesar Rp22.232.905.709,95 atau 20,04%. Dibandingkan dengan Realisasi Pendapatan Asli Daerah (PAD) Tahun Anggaran 2024 yang tercatat sebesar Rp92.317.977.161,94. Realisasi Pendapatan Asli Daerah (PAD) tahun 2025 mengalami kenaikan sebesar Rp40.881.359.639,01 atau 44,28%.

b. Pendapatan Transfer

Pendapatan Transfer ditargetkan sebesar Rp1.673.287.751.783,00 dengan realisasi sampai dengan akhir Tahun Anggaran 2025 tercatat sebesar Rp1.595.333.010.902,17 atau 95,34% atau tidak mencapai target sebesar Rp77.954.740.880,83 atau 4,66%. Dibandingkan dengan Realisasi Pendapatan Transfer Tahun Anggaran 2024 yang tercatat sebesar Rp1.725.408.269.411,00. Realisasi Pendapatan Transfer tahun 2025 mengalami penurunan sebesar Rp130.075.258.508,83 atau sebesar 7,54%.

c. Lain-Lain Pendapatan Daerah yang Sah

Lain-Lain Pendapatan Daerah yang Sah ditargetkan sebesar Rp13.747.662.174,00 dengan realisasi sampai dengan akhir Tahun Anggaran 2025 tercatat sebesar Rp13.921.601.853,78 atau 101,27% atau Pelampauan anggaran sebesar Rp173.939.679,78 atau 1,27%. Dibandingkan dengan Realisasi Pendapatan Transfer Tahun Anggaran 2024 yang tercatat sebesar Rp11.545.310.311,11 maka Realisasi Pendapatan Transfer tahun 2025 mengalami kenaikan sebesar Rp2.376.291.542,67 atau sebesar 20,58%.

Pendapatan Daerah Pemerintah Daerah Kabupaten Kapuas Hulu Tahun Anggaran 2025 ditargetkan sebesar Rp1.798.001.845.048,00 dengan realisasi sampai dengan akhir Tahun Anggaran 2025 tercatat sebesar Rp1.742.453.949.556,90 atau 96,91%, atau tidak mencapai target sebesar Rp55.547.895.491,10 atau 3,09%. Dibandingkan dengan Realisasi Pendapatan Daerah Tahun Anggaran 2024 yang tercatat sebesar Rp1.829.271.556.884,05 jika dibandingkan dengan Realisasi Pendapatan Daerah tahun 2025 mengalami Penurunan sebesar Rp86.817.607.327,15 atau 4,75%. Adapun rincian Pendapatan daerah dapat dikelompokkan terlihat pada tabel berikut

ini:

Tabel 3.1 Ikhtisar Pencapaian Kinerja Pendapatan Daerah per SKPD Kabupaten Kapuas Hulu Tahun Anggaran 2025

Kode Rekening	Uraian	Jumlah Anggaran	Realisasi 2025	%	Realisasi 2024
DINAS KESEHATAN, PENGENDALIAN PENDUDUK DAN KELUARGA BERENCANA					
4	**PENDAPATAN DAERAH**	**34.400.801.000,00**	**42.306.541.530,45**	122,98	**35.651.612.093,18**
4.1	**PENDAPATAN ASLI DAERAH (PAD)**	**34.400.801.000,00**	**42.306.541.530,45**	122,98	**35.651.612.093,18**
4.1.02	Retribusi Daerah	2.772.189.000,00	3.026.378.764,00	109,17	5.664.957.127,00
4.1.04	Lain-lain PAD yang Sah	31.628.612.000,00	39.280.162.766,45	124,19	29.986.654.966,18
Kode Rekening	**Uraian**	**Jumlah Anggaran**	**Realisasi 2025**	**%**	**Realisasi 2024**
DINAS PEKERJAAN UMUM DAN PENATAAN RUANG					
4	**PENDAPATAN DAERAH**	**175.000.000,00**	**578.458.185,00**	**330,55**	**160.341.562,00**
4.1	**PENDAPATAN ASLI DAERAH (PAD)**	**175.000.000,00**	**578.458.185,00**	**330,55**	**160.341.562,00**
4.1.02	Retribusi Daerah	175.000.000,00	578.458.185,00	330,55	160.341.562,00
Kode Rekening	**Uraian**	**Jumlah Anggaran**	**Realisasi 2025**	**%**	**Realisasi 2024**
DINAS PERUMAHAN RAKYAT DAN KAWASAN PERMUKIMAN, PERTANAHAN DAN LINGKUNGAN HIDUP					
4	**PENDAPATAN DAERAH**	**89.000.000,00**	**94.030.000,00**	105,65	**77.940.000,00**
4.1	**PENDAPATAN ASLI DAERAH (PAD)**	**89.000.000,00**	**94.030.000,00**	105,65	**77.940.000,00**
4.1.02	Retribusi Daerah	89.000.000,00	94.030.000,00	105,65	77.940.000,00
Kode Rekening	**Uraian**	**Jumlah Anggaran**	**Realisasi 2025**	**%**	**Realisasi 2024**
DINAS PERHUBUNGAN					
4	**PENDAPATAN DAERAH**	**98.099.998,00**	**148.039.000,00**	**150,91**	**91.459.000,00**
4.1	**PENDAPATAN ASLI DAERAH (PAD)**	**98.099.998,00**	**148.039.000,00**	**150,91**	**91.459.000,00**
4.1.02	Retribusi Daerah	98.099.998,00	148.039.000,00	150,91	91.459.000,00
Kode Rekening	**Uraian**	**Jumlah Anggaran**	**Realisasi 2025**	**%**	**Realisasi 2024**
DINAS KOPERASI, USAHA KECIL MENENGAH DAN PERDAGANGAN					
4	**PENDAPATAN DAERAH**	**344.500.000,00**	**402.988.400,00**	**116,98**	**361.912.800,00**
4.1	**PENDAPATAN ASLI DAERAH (PAD)**	**344.500.000,00**	**402.988.400,00**	**116,98**	**361.912.800,00**
4.1.02	Retribusi Daerah	344.500.000,00	402.988.400,00	116,98	361.912.800,00
Kode Rekening	**Uraian**	**Jumlah Anggaran**	**Realisasi 2025**	**%**	**Realisasi 2024**
DINAS KEPEMUDAAN OLAH RAGA DAN PARIWISATA					
4	**PENDAPATAN DAERAH**	**75.000.000,00**	**88.700.000,00**	**118,27**	**79.025.000,00**
4.1	**PENDAPATAN ASLI DAERAH (PAD)**	**75.000.000,00**	**88.700.000,00**	**118,27**	**79.025.000,00**
4.1.02	Retribusi Daerah	75.000.000,00	88.700.000,00	118,27	79.025.000,00
Kode Rekening	**Uraian**	**Jumlah Anggaran**	**Realisasi 2025**	**%**	**Realisasi 2024**
DINAS PERIKANAN					
4	**PENDAPATAN DAERAH**	**241.000.000,00**	**186.730.000,00**	**77,48**	**225.250.000,00**
4.1	**PENDAPATAN ASLI DAERAH (PAD)**	**241.000.000,00**	**186.730.000,00**	**77,48**	**225.250.000,00**
4.1.02	Retribusi Daerah	241.000.000,00	186.730.000,00	77,48	225.250.000,00
Kode Rekening	**Uraian**	**Jumlah Anggaran**	**Realisasi 2025**	**%**	**Realisasi 2024**
SEKRETARIAT DAERAH					

Kode Rekening	Uraian	Jumlah Anggaran	Realisasi 2025	%	Realisasi 2024
4	**PENDAPATAN DAERAH**	**200.000.000,00**	**204.165.000,00**	**102,08**	**238.295.000,00**
4.1	**PENDAPATAN ASLI DAERAH (PAD)**	**200.000.000,00**	**204.165.000,00**	**102,08**	**238.295.000,00**
4.1.02	Retribusi Daerah	200.000.000,00	204.165.000,00	102,08	238.295.000,00
Kode Rekening	**Uraian**	**Jumlah Anggaran**	**Realisasi 2025**	**%**	**Realisasi 2024**
BADAN KEUANGAN DAN ASET DAERAH					
4	**PENDAPATAN DAERAH**	**1.716.054.417.381,00**	**1.644.252.540.635,92**	**95,82**	**1.765.791.252.477,10**
4.1	**PENDAPATAN ASLI DAERAH (PAD)**	**29.019.003.424,00**	**34.997.927.879,97**	**120,60**	**28.837.672.754,99**
4.1.03	Hasil Pengelolaan Kekayaan Daerah yang Dipisahkan	17.524.575.448,00	17.524.575.448,85	100,00	17.074.176.833,76
4.1.04	Lain-lain PAD yang Sah	11.494.427.976,00	17.473.352.431,12	152,02	11.763.495.921,23
4.2	**PENDAPATAN TRANSFER**	**1.673.287.751.783,00**	**1.595.333.010.902,17**	**95,34**	**1.725.408.269.411,00**
4.2.01	Pendapatan Transfer Pemerintah Pusat	1.610.674.190.796,00	1.539.384.013.210,17	95,57	1.669.684.064.369,00
4.2.02	Pendapatan Transfer Antar Daerah	62.613.560.987,00	55.948.997.692,00	89,36	55.724.205.042,00
4.3	**LAIN-LAIN PENDAPATAN DAERAH YANG SAH**	**13.747.662.174,00**	**13.921.601.853,78**	**101,27**	**11.545.310.311,11**
4.3.01	Pendapatan Hibah	86.953.783,00	501.374.337,78	576,60	1.053.282.442,11
4.3.03	Lain-lain Pendapatan Sesuai dengan Ketentuan Peraturan Perundang-Undangan	13.660.708.391,00	13.420.227.516,00	98,24	10.492.027.869,00
Kode Rekening	**Uraian**	**Jumlah Anggaran**	**Realisasi 2025**	**%**	**Realisasi 2024**
BADAN PENDAPATAN DAERAH					
4	**PENDAPATAN DAERAH**	**46.324.026.669,00**	**54.190.541.503,53**	**116,98**	**26.594.468.951,77**
4.1	**PENDAPATAN ASLI DAERAH (PAD)**	**46.324.026.669,00**	**54.190.541.503,53**	**116,98**	**26.594.468.951,77**
4.1.01	Pajak Daerah	46.306.128.060,00	54.094.384.309,53	116,82	26.579.810.709,77
4.1.04	Lain-lain PAD yang Sah	17.898.609,00	96.157.194,00	537,23	14.658.242,00

3.1.2 Belanja Daerah

Belanja daerah adalah semua kewajiban daerah yang diakui sebagai pengurang nilai kekayaan bersih dalam periode tahun anggaran yang bersangkutan (UU 33 tahun 2004). Dan Belanja daerah adalah semua kewajiban daerah yang diakui sebagai pengurang nilai kekayaan bersih dalam periode tahun anggaran yang bersangkutan (UU 33 tahun 2004). Realisasi pencapaian target kinerja keuangan pada pelaksanaan APBD Tahun Anggaran 2025 pada Belanja daerah dapat diuraikan sebagai berikut:

a. Belanja Operasi

Belanja Operasi ditargetkan sebesar Rp1.237.122.609.438,00 dengan realisasi sampai dengan akhir Tahun Anggaran 2025 tercatat sebesar Rp1.138.335.517.761,99 atau 92,01% atau tidak mencapai target sebesar Rp98.787.091.676,01 atau 7,99%. Dibandingkan dengan Realisasi Belanja Operasi Tahun Anggaran 2024 yang tercatat sebesar Rp1.197.915.196.243,01. Realisasi Belanja Operasi tahun 2025 mengalami penurunan sebesar Rp59.579.678.481,02 atau 4,97%.

b. Belanja Modal

Belanja Modal ditargetkan sebesar Rp205.167.710.321,00 dengan realisasi sampai dengan akhir

Tahun Anggaran 2025 tercatat sebesar Rp202.794.227.908,73 atau 98,84% atau tidak mencapai target sebesar Rp2.373.482.412,27 atau 1,16% apabila dibandingkan dengan Realisasi Belanja Modal Tahun Anggaran 2024 yang tercatat sebesar Rp279.336.944.391,10. Realisasi Belanja Modal tahun 2025 mengalami penurunan sebesar Rp76.542.716.482,37 atau 27,40%.

c. Belanja Tidak Terduga

Belanja Tidak Terduga ditargetkan sebesar Rp5.500.000.000,00 dengan realisasi sampai dengan akhir Tahun Anggaran 2025 tercatat sebesar Rp3.659.746.914,00 atau 66,54% atau tidak mencapai target sebesar Rp1.840.253.086,00 atau 33,46% apabila dibandingkan dengan Realisasi Belanja Tidak Terduga Tahun Anggaran 2024 yang tercatat sebesar Rp933.056.277,00 Realisasi Belanja Tidak Terduga tahun 2025 mengalami kenaikan sebesar Rp2.726.690.637,00 atau 292,23%.

Belanja Daerah Tahun Anggaran 2025 ditargetkan sebesar Rp1.803.614.485.759,00 dengan realisasi sampai dengan akhir Tahun Anggaran 2025 tercatat sebesar Rp1.646.379.313.775,72 atau 91,28%, atau tidak mencapai target sebesar Rp157.235.171.983,28 atau 8,72%. Apabila dibandingkan dengan Realisasi Belanja Daerah Tahun Anggaran 2024 yang tercatat sebesar Rp1.841.646.074.683,11 Realisasi Belanja Daerah tahun 2025 mengalami penurunan sebesar Rp195.266.760.907,39 atau 10,60%.

d. Belanja Transfer

Belanja Transfer Kabupaten Kapuas Hulu pada Tahun Anggaran 2025 dianggarkan sebesar Rp355.824.166.000,00 dan terealisasi sebesar Rp301.589.821.191,00 atau mencapai 84,76 persen dari pagu anggaran yang ditetapkan. Capaian ini menunjukkan bahwa tingkat penyerapan anggaran pada belanja transfer tergolong cukup baik, meskipun belum mencapai target optimal sebesar 100 persen.

Selisih antara anggaran dan realisasi menunjukkan adanya anggaran yang tidak terealisasi sebesar Rp54.234.344.809,00 atau sebesar 15,24%. Tidak terserapnya anggaran tersebut pada umumnya dipengaruhi oleh berbagai 54emban, antara lain keterlambatan dalam pemenuhan persyaratan penyaluran, penyesuaian kebijakan pemerintah, serta dinamika pelaksanaan kegiatan pada entitas penerima transfer, khususnya pemerintah desa.

Apabila dibandingkan dengan realisasi Tahun Anggaran 2024 sebesar Rp363.460.877.772,00, maka realisasi belanja transfer pada tahun 2025 mengalami penurunan sebesar Rp61.871.056.581,00 atau sebesar 17,02 persen. Penurunan ini mengindikasikan adanya penyesuaian kebijakan fiskal daerah, baik dari sisi pengalokasian anggaran maupun realisasi penyaluran dana transfer kepada pihak penerima.

Penurunan realisasi belanja transfer tersebut juga dapat mencerminkan adanya peningkatan

kehati-hatian dalam pengelolaan keuangan daerah, khususnya dalam memastikan bahwa penyaluran dana dilakukan sesuai dengan ketentuan peraturan perundang-undangan dan berdasarkan kesiapan administratif maupun teknis dari pihak penerima.

Secara umum, belanja transfer merupakan salah satu instrumen penting dalam mendukung pemerataan pembangunan dan peningkatan kesejahteraan masyarakat, terutama melalui mekanisme penyaluran dana kepada pemerintah desa. Oleh karena itu, efektivitas dan ketepatan waktu penyaluran belanja transfer menjadi faktor penting dalam menentukan keberhasilan program pembangunan di tingkat daerah.

Dengan demikian, meskipun capaian realisasi belanja transfer Tahun Anggaran 2025 belum sepenuhnya optimal, secara keseluruhan pengelolaan belanja transfer telah berjalan dengan cukup baik. Ke depan, diperlukan peningkatan koordinasi, perencanaan yang lebih akurat, serta penguatan pengendalian dalam proses penyaluran dana agar realisasi anggaran dapat lebih optimal dan memberikan dampak yang maksimal bagi pembangunan daerah. Adapun rincian Belanja Daerah terlihat pada tabel berikut ini:

Tabel 3.2 Ikhtisar Pencapaian Kinerja Keuangan Belanja Daerah per SKPD Kabupaten Kapuas Hulu Tahun Anggaran 2025

Kode Rekening	Uraian	Jumlah Anggaran	Realisasi 2025	%	Realisasi 2024
DINAS PENDIDIKAN DAN KEBUDAYAAN					
5	**BELANJA DAERAH**	**510.682.432.000,00**	**466.665.196.377,27**	**91,38**	**467.243.878.365,20**
5.1	**BELANJA OPERASI**	**468.953.109.275,00**	**425.077.711.917,27**	**90,64**	**412.578.255.719,20**
5.1.01	Belanja Pegawai	404.191.312.238,00	360.595.379.626,00	89,21	335.859.259.868,00
5.1.02	Belanja Barang dan Jasa	50.819.361.037,00	50.674.896.347,00	99,72	61.664.934.601,20
5.1.05	Belanja Hibah	13.942.436.000,00	13.807.435.944,27	99,03	15.054.061.250,00
5.2	**BELANJA MODAL**	**41.729.322.725,00**	**41.587.484.460,00**	**99,66**	**54.665.622.646,00**
5.2.02	Belanja Modal Peralatan dan Mesin	16.688.237.924,00	16.595.735.265,00	99,45	18.806.459.557,00
5.2.03	Belanja Modal Gedung dan Bangunan	4.625.980.000,00	4.617.296.795,00	99,81	25.302.452.750,00
5.2.05	Belanja Modal Aset Tetap Lainnya	20.415.104.801,00	20.374.452.400,00	99,80	10.556.710.339,00
Kode Rekening	**Uraian**	**Jumlah Anggaran**	**Realisasi 2025**	**%**	**Realisasi 2024**
DINAS KESEHATAN, PENGENDALIAN PENDUDUK DAN KELUARGA BERENCANA					
5	**BELANJA DAERAH**	**323.484.007.000,00**	**300.425.717.194,44**	**92,87**	**258.206.563.052,07**
5.1	**BELANJA OPERASI**	**276.471.149.475,00**	**254.097.810.734,44**	**91,91**	**240.909.279.711,07**
5.1.01	Belanja Pegawai	153.294.838.665,00	143.696.025.711,00	93,74	120.854.830.807,00
5.1.02	Belanja Barang dan Jasa	123.000.339.010,00	110.225.935.023,44	89,61	118.960.097.744,07
5.1.05	Belanja Hibah	175.971.800,00	175.850.000,00	99,93	1.094.351.160,00
5.2	**BELANJA MODAL**	**47.012.857.525,00**	**46.327.906.460,00**	**98,54**	**17.297.283.341,00**
5.2.02	Belanja Modal Peralatan dan Mesin	10.482.057.525,00	10.320.279.902,00	98,46	10.084.385.674,00

Kode Rekening	Uraian	Jumlah Anggaran	Realisasi 2025	%	Realisasi 2024
5.2.03	Belanja Modal Gedung dan Bangunan	35.647.550.000,00	35.124.376.558,00	98,53	5.124.254.367,00
5.2.04	Belanja Modal Jalan, Jaringan, dan Irigasi	883.250.000,00	883.250.000,00	100,00	2.088.643.300,00
Kode Rekening	**Uraian**	**Jumlah Anggaran**	**Realisasi 2025**	**%**	**Realisasi 2024**
DINAS PEKERJAAN UMUM DAN PENATAAN RUANG					
5	**BELANJA DAERAH**	**167.748.096.000,00**	**163.575.619.802,50**	**97,51**	**266.547.119.221,80**
5.1	**BELANJA OPERASI**	**60.055.413.489,00**	**57.313.231.251,50**	**95,43**	**70.846.942.189,80**
5.1.01	Belanja Pegawai	12.415.169.479,00	10.763.907.946,00	86,70	8.071.236.645,00
5.1.02	Belanja Barang dan Jasa	39.004.702.010,00	37.913.881.305,50	97,20	35.951.748.076,00
5.1.05	Belanja Hibah	8.635.542.000,00	8.635.442.000,00	100,00	26.823.957.468,80
5.2	**BELANJA MODAL**	**107.692.682.511,00**	**106.262.388.551,00**	**98,67**	**195.700.177.032,00**
5.2.02	Belanja Modal Peralatan dan Mesin	104.998.040,00	102.715.490,00	97,83	271.600.000,00
5.2.03	Belanja Modal Gedung dan Bangunan	45.906.911.000,00	45.906.911.000,00	100,00	35.617.267.970,00
5.2.04	Belanja Modal Jalan, Jaringan, dan Irigasi	61.680.773.471,00	60.252.762.061,00	97,68	159.811.309.062,00
Kode Rekening	**Uraian**	**Jumlah Anggaran**	**Realisasi 2025**	**%**	**Realisasi 2024**
DINAS PERUMAHAN RAKYAT DAN KAWASAN PERMUKIMAN, PERTANAHAN DAN LINGKUNGAN HIDUP					
5	**BELANJA DAERAH**	**14.691.340.000,00**	**13.927.851.197,73**	**94,80**	**15.766.547.477,00**
5.1	**BELANJA OPERASI**	**12.854.980.000,00**	**12.092.361.658,00**	**94,07**	**12.653.118.477,00**
5.1.01	Belanja Pegawai	6.295.377.127,00	5.582.969.885,00	88,68	4.790.165.006,00
5.1.02	Belanja Barang dan Jasa	6.384.602.873,00	6.339.391.773,00	99,29	7.567.953.471,00
5.1.06	Belanja Bantuan Sosial	175.000.000,00	170.000.000,00	97,14	295.000.000,00
5.2	**BELANJA MODAL**	**1.836.360.000,00**	**1.835.489.539,73**	**99,95**	**3.113.429.000,00**
5.2.01	Belanja Modal Tanah	0,00	0,00	-	240.000.000,00
5.2.02	Belanja Modal Peralatan dan Mesin	1.689.360.000,00	1.688.681.850,00	99,96	120.750.000,00
5.2.03	Belanja Modal Gedung dan Bangunan	147.000.000,00	146.807.689,73	99,87	2.752.679.000,00
Kode Rekening	**Uraian**	**Jumlah Anggaran**	**Realisasi 2025**	**%**	**Realisasi 2024**
SATUAN POLISI PAMONG PRAJA					
5	**BELANJA DAERAH**	**10.819.669.000,00**	**9.725.692.978,64**	**89,89**	**9.941.022.052,00**
5.1	**BELANJA OPERASI**	**10.278.964.600,00**	**9.185.758.978,64**	**89,36**	**9.836.825.927,00**
5.1.01	Belanja Pegawai	7.543.413.416,00	6.513.827.215,64	86,35	6.026.100.826,00
5.1.02	Belanja Barang dan Jasa	2.735.551.184,00	2.671.931.763,00	97,67	3.810.725.101,00
5.2	**BELANJA MODAL**	**540.704.400,00**	**539.934.000,00**	**99,86**	**104.196.125,00**
5.2.02	Belanja Modal Peralatan dan Mesin	540.704.400,00	539.934.000,00	99,86	104.196.125,00

Kode Rekening	Uraian	Jumlah Anggaran	Realisasi 2025	%	Realisasi 2024
Kode Rekening	**Uraian**	**Jumlah Anggaran**	**Realisasi 2025**	**%**	**Realisasi 2024**
BADAN PENANGGULANGAN BENCANA DAERAH					
5	**BELANJA DAERAH**	**5.623.718.000,00**	**5.372.742.078,60**	**95,54**	**5.193.666.920,00**
5.1	**BELANJA OPERASI**	**5.623.718.000,00**	**5.372.742.078,60**	**95,54**	**5.145.172.920,00**
5.1.01	Belanja Pegawai	4.748.534.650,00	4.512.625.677,00	95,03	3.699.540.512,00
5.1.02	Belanja Barang dan Jasa	875.183.350,00	860.116.401,60	98,28	1.445.632.408,00
5.2	**BELANJA MODAL**	**0,00**	**0,00**	**-**	**48.494.000,00**
5.2.02	Belanja Modal Peralatan dan Mesin	0,00	0,00	-	48.494.000,00
Kode Rekening	**Uraian**	**Jumlah Anggaran**	**Realisasi 2025**	**%**	**Realisasi 2024**
DINAS SOSIAL, PEMBERDAYAAN PEREMPUAN DAN PERLINDUNGAN ANAK					
5	**BELANJA DAERAH**	**4.130.332.000,00**	**3.863.711.053,70**	**93,54**	**3.605.275.695,00**
5.1	**BELANJA OPERASI**	**4.130.332.000,00**	**3.863.711.053,70**	**93,54**	**3.593.525.695,00**
5.1.01	Belanja Pegawai	2.637.284.923,00	2.431.279.123,00	92,19	2.166.150.343,00
5.1.02	Belanja Barang dan Jasa	1.287.347.077,00	1.230.029.210,70	95,55	1.417.024.602,00
5.1.06	Belanja Bantuan Sosial	205.700.000,00	202.402.720,00	98,40	10.350.750,00
5.2	**BELANJA MODAL**	**0,00**	**0,00**	**-**	**11.750.000,00**
5.2.02	Belanja Modal Peralatan dan Mesin	0,00	0,00	-	11.750.000,00
Kode Rekening	**Uraian**	**Jumlah Anggaran**	**Realisasi 2025**	**%**	**Realisasi 2024**
DINAS TENAGA KERJA, PERINDUSTRIAN DAN TRANSMIGRASI					
5	**BELANJA DAERAH**	**7.521.420.000,00**	**7.153.548.479,00**	**95,11**	**8.639.316.183,00**
5.1	**BELANJA OPERASI**	**7.506.420.000,00**	**7.138.585.679,00**	**95,10**	**8.397.628.371,00**
5.1.01	Belanja Pegawai	3.883.677.545,00	3.650.907.876,00	94,01	3.523.265.181,00
5.1.02	Belanja Barang dan Jasa	3.622.742.455,00	3.487.677.803,00	96,27	4.087.506.699,00
5.1.05	Belanja Hibah	0,00	0,00	-	786.856.491,00
5.2	**BELANJA MODAL**	**15.000.000,00**	**14.962.800,00**	**99,75**	**241.687.812,00**
5.2.02	Belanja Modal Peralatan dan Mesin	15.000.000,00	14.962.800,00	99,75	106.898.062,00
5.2.03	Belanja Modal Gedung dan Bangunan	0,00	0,00	-	134.789.750,00
Kode Rekening	**Uraian**	**Jumlah Anggaran**	**Realisasi 2025**	**%**	**Realisasi 2024**
DINAS KEPENDUDUKAN DAN PENCATATAN SIPIL					
5	**BELANJA DAERAH**	**7.091.262.000,00**	**6.600.244.278,80**	**93,08**	**7.150.587.630,00**
5.1	**BELANJA OPERASI**	**6.793.360.350,00**	**6.302.638.671,80**	**92,78**	**6.749.114.940,00**
5.1.01	Belanja Pegawai	4.417.530.789,00	4.037.590.031,00	91,40	3.184.143.925,00

Kode Rekening	Uraian	Jumlah Anggaran	Realisasi 2025	%	Realisasi 2024
5.1.02	Belanja Barang dan Jasa	2.375.829.561,00	2.265.048.640,80	95,34	3.564.971.015,00
5.2	**BELANJA MODAL**	**297.901.650,00**	**297.605.607,00**	**99,90**	**401.472.690,00**
5.2.02	Belanja Modal Peralatan dan Mesin	297.901.650,00	297.605.607,00	99,90	169.739.000,00
5.2.03	Belanja Modal Gedung dan Bangunan	0,00	0,00	-	231.733.690,00
Kode Rekening	**Uraian**	**Jumlah Anggaran**	**Realisasi 2025**	**%**	**Realisasi 2024**
DINAS PEMBERDAYAAN MASYARAKAT DAN DESA					
5	**BELANJA DAERAH**	**11.702.607.000,00**	**11.303.649.705,00**	**96,59**	**10.778.838.872,00**
5.1	**BELANJA OPERASI**	**11.702.607.000,00**	**11.303.649.705,00**	**96,59**	**10.648.493.872,00**
5.1.01	Belanja Pegawai	4.299.255.984,00	3.935.969.204,00	91,55	3.402.215.049,00
5.1.02	Belanja Barang dan Jasa	6.283.351.016,00	6.247.680.501,00	99,43	6.246.278.823,00
5.1.05	Belanja Hibah	1.120.000.000,00	1.120.000.000,00	100,00	1.000.000.000,00
5.2	**BELANJA MODAL**	**0,00**	**0,00**	**-**	**130.345.000,00**
5.2.02	Belanja Modal Peralatan dan Mesin	0,00	0,00	-	130.345.000,00
Kode Rekening	**Uraian**	**Jumlah Anggaran**	**Realisasi 2025**	**%**	**Realisasi 2024**
DINAS PERHUBUNGAN					
5	**BELANJA DAERAH**	**8.792.247.000,00**	**8.403.794.613,00**	**95,58**	**7.040.795.533,00**
5.1	**BELANJA OPERASI**	**8.665.197.000,00**	**8.277.618.091,00**	**95,53**	**6.636.556.966,00**
5.1.01	Belanja Pegawai	3.970.347.628,00	3.598.174.297,00	90,63	2.888.239.642,00
5.1.02	Belanja Barang dan Jasa	4.694.849.372,00	4.679.443.794,00	99,67	3.748.317.324,00
5.2	**BELANJA MODAL**	**127.050.000,00**	**126.176.522,00**	**99,31**	**404.238.567,00**
5.2.02	Belanja Modal Peralatan dan Mesin	31.250.000,00	30.535.500,00	97,71	40.450.000,00
5.2.03	Belanja Modal Gedung dan Bangunan	95.800.000,00	95.641.022,00	99,83	363.788.567,00
Kode Rekening	**Uraian**	**Jumlah Anggaran**	**Realisasi 2025**	**%**	**Realisasi 2024**
DINAS KOMUNIKASI DAN INFORMATIKA DAN STATISTIK					
5	**BELANJA DAERAH**	**4.477.826.000,00**	**4.115.401.436,00**	**91,91**	**5.321.942.668,00**
5.1	**BELANJA OPERASI**	**4.322.426.000,00**	**3.961.029.936,00**	**91,64**	**4.675.496.028,00**
5.1.01	Belanja Pegawai	2.613.695.954,00	2.284.248.726,00	87,40	2.064.649.441,00
5.1.02	Belanja Barang dan Jasa	1.708.730.046,00	1.676.781.210,00	98,13	2.610.846.587,00
5.2	**BELANJA MODAL**	**155.400.000,00**	**154.371.500,00**	**99,34**	**646.446.640,00**
5.2.02	Belanja Modal Peralatan dan Mesin	50.000.000,00	49.783.500,00	99,57	329.548.000,00
5.2.04	Belanja Modal Jalan, Jaringan, dan Irigasi	0,00	0,00	-	16.950.000,00
5.2.06	Belanja Modal Aset Lainnya	105.400.000,00	104.588.000,00	99,23	299.948.640,00

Kode Rekening	Uraian	Jumlah Anggaran	Realisasi 2025	%	Realisasi 2024
Kode Rekening	**Uraian**	**Jumlah Anggaran**	**Realisasi 2025**	**%**	**Realisasi 2024**
DINAS KOPERASI, USAHA KECIL MENENGAH DAN PERDAGANGAN					
5	**BELANJA DAERAH**	**7.617.447.810,00**	**6.950.556.930,00**	**91,25**	**5.486.662.964,10**
5.1	**BELANJA OPERASI**	**7.617.447.810,00**	**6.950.556.930,00**	**91,25**	**5.241.970.335,00**
5.1.01	Belanja Pegawai	4.129.419.665,00	3.697.957.888,00	89,55	3.050.649.807,00
5.1.02	Belanja Barang dan Jasa	2.739.228.145,00	2.503.799.042,00	91,41	2.191.320.528,00
5.1.04	Belanja Subsidi	748.800.000,00	748.800.000,00	100,00	0,00
5.2	**BELANJA MODAL**	**0,00**	**0,00**	**-**	**244.692.629,10**
5.2.03	Belanja Modal Gedung dan Bangunan	0,00	0,00	-	244.692.629,10
Kode Rekening	**Uraian**	**Jumlah Anggaran**	**Realisasi 2025**	**%**	**Realisasi 2024**
DINAS PENANAMAN MODAL DAN PELAYANAN TERPADU SATU PINTU					
5	**BELANJA DAERAH**	**3.593.744.000,00**	**3.359.979.123,00**	**93,50**	**3.758.267.874,00**
5.1	**BELANJA OPERASI**	**3.498.069.000,00**	**3.265.030.836,00**	**93,34**	**3.728.535.754,00**
5.1.01	Belanja Pegawai	2.382.787.074,00	2.156.213.340,00	90,49	1.986.832.736,00
5.1.02	Belanja Barang dan Jasa	1.115.281.926,00	1.108.817.496,00	99,42	1.741.703.018,00
5.2	**BELANJA MODAL**	**95.675.000,00**	**94.948.287,00**	**99,24**	**29.732.120,00**
5.2.02	Belanja Modal Peralatan dan Mesin	95.675.000,00	94.948.287,00	99,24	29.732.120,00
Kode Rekening	**Uraian**	**Jumlah Anggaran**	**Realisasi 2025**	**%**	**Realisasi 2024**
DINAS KEPEMUDAAN OLAH RAGA DAN PARIWISATA					
5	**BELANJA DAERAH**	**7.392.905.588,00**	**7.018.327.379,00**	**94,93**	**10.926.150.902,49**
5.1	**BELANJA OPERASI**	**7.050.117.300,00**	**6.676.493.203,00**	**94,70**	**10.823.668.682,49**
5.1.01	Belanja Pegawai	2.720.395.706,00	2.403.012.266,00	88,33	2.583.362.263,00
5.1.02	Belanja Barang dan Jasa	2.413.321.594,00	2.357.289.439,00	97,68	3.201.326.231,00
5.1.05	Belanja Hibah	1.916.400.000,00	1.916.191.498,00	99,99	5.038.980.188,49
5.2	**BELANJA MODAL**	**342.788.288,00**	**341.834.176,00**	**99,72**	**102.482.220,00**
5.2.02	Belanja Modal Peralatan dan Mesin	157.788.288,00	157.087.200,00	99,56	6.496.000,00
5.2.03	Belanja Modal Gedung dan Bangunan	185.000.000,00	184.746.976,00	99,86	95.986.220,00
Kode Rekening	**Uraian**	**Jumlah Anggaran**	**Realisasi 2025**	**%**	**Realisasi 2024**
DINAS PERPUSTAKAAN DAN KEARSIPAN					
5	**BELANJA DAERAH**	**3.897.658.000,00**	**3.435.263.451,97**	**88,14**	**3.769.028.486,22**
5.1	**BELANJA OPERASI**	**3.873.658.000,00**	**3.414.506.451,97**	**88,15**	**3.716.038.486,22**
5.1.01	Belanja Pegawai	2.950.061.592,00	2.545.629.910,00	86,29	2.049.937.339,00

Kode Rekening	Uraian	Jumlah Anggaran	Realisasi 2025	%	Realisasi 2024
5.1.02	Belanja Barang dan Jasa	923.596.408,00	868.876.541,97	94,08	1.666.101.147,22
5.2	**BELANJA MODAL**	**24.000.000,00**	**20.757.000,00**	**86,49**	**52.990.000,00**
5.2.02	Belanja Modal Peralatan dan Mesin	24.000.000,00	20.757.000,00	86,49	52.990.000,00
Kode Rekening	**Uraian**	**Jumlah Anggaran**	**Realisasi 2025**	**%**	**Realisasi 2024**
DINAS PERIKANAN					
5	**BELANJA DAERAH**	**8.336.671.000,00**	**7.525.599.073,00**	**90,27**	**10.147.166.045,00**
5.1	**BELANJA OPERASI**	**8.174.661.000,00**	**7.365.815.989,00**	**90,11**	**9.422.484.045,00**
5.1.01	Belanja Pegawai	5.265.541.210,00	4.499.932.035,00	85,46	3.543.717.518,00
5.1.02	Belanja Barang dan Jasa	2.909.119.790,00	2.865.883.954,00	98,51	5.041.686.327,00
5.1.05	Belanja Hibah	0,00	0,00	-	837.080.200,00
5.2	**BELANJA MODAL**	**162.010.000,00**	**159.783.084,00**	**98,63**	**724.682.000,00**
5.2.02	Belanja Modal Peralatan dan Mesin	162.010.000,00	159.783.084,00	98,63	218.460.000,00
5.2.04	Belanja Modal Jalan, Jaringan, dan Irigasi	0,00	0,00	-	506.222.000,00
Kode Rekening	**Uraian**	**Jumlah Anggaran**	**Realisasi 2025**	**%**	**Realisasi 2024**
DINAS PERTANIAN DAN PANGAN					
5	**BELANJA DAERAH**	**48.870.968.000,00**	**44.133.837.422,00**	**90,31**	**59.285.844.133,00**
5.1	**BELANJA OPERASI**	**48.690.968.000,00**	**43.954.020.622,00**	**90,27**	**58.325.909.733,00**
5.1.01	Belanja Pegawai	18.447.216.060,00	17.459.360.366,00	94,64	16.763.449.712,00
5.1.02	Belanja Barang dan Jasa	7.617.780.520,00	6.606.584.251,00	86,73	10.147.951.121,00
5.1.05	Belanja Hibah	22.625.971.420,00	19.888.076.005,00	87,90	31.414.508.900,00
5.2	**BELANJA MODAL**	**180.000.000,00**	**179.816.800,00**	**99,90**	**959.934.400,00**
5.2.02	Belanja Modal Peralatan dan Mesin	0,00	0,00	-	228.486.800,00
5.2.03	Belanja Modal Gedung dan Bangunan	180.000.000,00	179.816.800,00	99,90	731.447.600,00
Kode Rekening	**Uraian**	**Jumlah Anggaran**	**Realisasi 2025**	**%**	**Realisasi 2024**
SEKRETARIAT DAERAH					
5	**BELANJA DAERAH**	**109.910.889.604,00**	**106.441.878.336,04**	**96,84**	**109.607.695.485,88**
5.1	**BELANJA OPERASI**	**107.766.360.854,00**	**104.307.380.846,04**	**96,79**	**107.960.220.435,88**
5.1.01	Belanja Pegawai	17.343.887.480,00	15.448.331.133,00	89,07	13.943.279.474,00
5.1.02	Belanja Barang dan Jasa	35.723.473.374,00	35.290.421.715,04	98,79	40.351.592.961,88
5.1.05	Belanja Hibah	54.699.000.000,00	53.568.627.998,00	97,93	53.665.348.000,00
5.2	**BELANJA MODAL**	**2.144.528.750,00**	**2.134.497.490,00**	**99,53**	**1.647.475.050,00**
5.2.02	Belanja Modal Peralatan dan Mesin	2.144.528.750,00	2.134.497.490,00	99,53	1.622.575.050,00
5.2.06	Belanja Modal Aset Lainnya	0,00	0,00	-	24.900.000,00

Kode Rekening	Uraian	Jumlah Anggaran	Realisasi 2025	%	Realisasi 2024
Kode Rekening	**Uraian**	**Jumlah Anggaran**	**Realisasi 2025**	%	**Realisasi 2024**
SEKRETARIAT DPRD					
5	**BELANJA DAERAH**	**45.511.749.000,00**	**43.252.667.531,00**	**95,04**	**48.672.663.838,00**
5.1	**BELANJA OPERASI**	**44.439.179.000,00**	**42.182.441.031,00**	**94,92**	**47.788.155.038,00**
5.1.01	Belanja Pegawai	25.372.753.075,00	24.479.185.752,00	96,48	19.651.003.645,00
5.1.02	Belanja Barang dan Jasa	19.066.425.925,00	17.703.255.279,00	92,85	28.137.151.393,00
5.2	**BELANJA MODAL**	**1.072.570.000,00**	**1.070.226.500,00**	**99,78**	**884.508.800,00**
5.2.02	Belanja Modal Peralatan dan Mesin	1.072.570.000,00	1.070.226.500,00	99,78	884.508.800,00
Kode Rekening	**Uraian**	**Jumlah Anggaran**	**Realisasi 2025**	%	**Realisasi 2024**
BADAN PERENCANAAN PEMBANGUNAN DAERAH					
5	**BELANJA DAERAH**	**8.435.144.494,00**	**8.024.873.612,00**	**95,14**	**9.808.169.157,00**
5.1	**BELANJA OPERASI**	**8.404.744.494,00**	**7.994.637.212,00**	**95,12**	**9.758.169.157,00**
5.1.01	Belanja Pegawai	4.964.909.573,00	4.584.872.182,00	92,35	3.975.608.683,00
5.1.02	Belanja Barang dan Jasa	3.439.834.921,00	3.409.765.030,00	99,13	5.782.560.474,00
5.2	**BELANJA MODAL**	**30.400.000,00**	**30.236.400,00**	**99,46**	**50.000.000,00**
5.2.02	Belanja Modal Peralatan dan Mesin	30.400.000,00	30.236.400,00	99,46	50.000.000,00
Kode Rekening	**Uraian**	**Jumlah Anggaran**	**Realisasi 2025**	%	**Realisasi 2024**
BADAN KEUANGAN DAN ASET DAERAH					
5	**BELANJA DAERAH**	**381.713.300.806,00**	**320.678.831.531,55**	**84,01**	**379.504.862.681,00**
5.1	**BELANJA OPERASI**	**20.021.884.806,00**	**15.053.349.189,00**	**75,18**	**14.686.017.632,00**
5.1.01	Belanja Pegawai	7.923.011.295,00	4.577.793.674,00	57,78	3.924.224.806,00
5.1.02	Belanja Barang dan Jasa	12.098.873.511,00	10.475.555.515,00	86,58	10.761.792.826,00
5.2	**BELANJA MODAL**	**367.250.000,00**	**343.134.300,00**	**93,43**	**424.911.000,00**
5.2.02	Belanja Modal Peralatan dan Mesin	367.250.000,00	343.134.300,00	93,43	424.911.000,00
5.3	**BELANJA TIDAK TERDUGA**	**5.500.000.000,00**	**3.692.526.851,55**	**67,14**	**933.056.277,00**
5.3.01	Belanja Tidak Terduga	5.500.000.000,00	3.692.526.851,55	67,14	933.056.277,00
5.4	**BELANJA TRANSFER**	**355.824.166.000,00**	**301.589.821.191,00**	**84,76**	**363.460.877.772,00**
5.4.01	Belanja Bagi Hasil	5.258.858.000,00	4.973.717.564,00	94,58	3.119.275.000,00
5.4.02	Belanja Bantuan Keuangan	350.565.308.000,00	296.616.103.627,00	84,61	360.341.602.772,00
Kode Rekening	**Uraian**	**Jumlah Anggaran**	**Realisasi 2025**	%	**Realisasi 2024**
BADAN PENDAPATAN DAERAH					

Kode Rekening	Uraian	Jumlah Anggaran	Realisasi 2025	%	Realisasi 2024
5	**BELANJA DAERAH**	**8.698.586.000,00**	**7.840.399.419,00**	**90,13**	**6.604.363.594,00**
5.1	**BELANJA OPERASI**	**7.959.638.500,00**	**7.164.221.250,00**	**90,01**	**6.548.988.594,00**
5.1.01	Belanja Pegawai	4.959.405.665,00	4.310.545.234,00	86,92	2.782.854.326,00
5.1.02	Belanja Barang dan Jasa	3.000.232.835,00	2.853.676.016,00	95,12	3.766.134.268,00
5.2	**BELANJA MODAL**	**738.947.500,00**	**676.178.169,00**	**91,51**	**55.375.000,00**
5.2.02	Belanja Modal Peralatan dan Mesin	738.947.500,00	676.178.169,00	91,51	55.375.000,00
Kode Rekening	**Uraian**	**Jumlah Anggaran**	**Realisasi 2025**	%	**Realisasi 2024**
BADAN KEPEGAWAIAN DAN PENGEMBANGAN SUMBER DAYA MANUSIA					
5	**BELANJA DAERAH**	**11.023.366.000,00**	**10.357.244.699,25**	**93,96**	**10.422.587.385,00**
5.1	**BELANJA OPERASI**	**11.017.366.000,00**	**10.351.417.199,25**	**93,96**	**9.874.563.385,00**
5.1.01	Belanja Pegawai	4.299.508.534,00	3.998.460.879,00	93,00	3.635.508.991,00
5.1.02	Belanja Barang dan Jasa	6.717.857.466,00	6.352.956.320,25	94,57	6.239.054.394,00
5.2	**BELANJA MODAL**	**6.000.000,00**	**5.827.500,00**	**97,13**	**548.024.000,00**
5.2.02	Belanja Modal Peralatan dan Mesin	6.000.000,00	5.827.500,00	97,13	548.024.000,00
Kode Rekening	**Uraian**	**Jumlah Anggaran**	**Realisasi 2025**	%	**Realisasi 2024**
BADAN PENGELOLA PERBATASAN DAERAH					
5	**BELANJA DAERAH**	**2.404.260.000,00**	**2.183.680.584,40**	**90,83**	**2.579.265.608,00**
5.1	**BELANJA OPERASI**	**2.380.660.000,00**	**2.160.148.584,40**	**90,74**	**2.547.939.289,00**
5.1.01	Belanja Pegawai	1.757.390.896,00	1.541.880.956,00	87,74	1.605.690.367,00
5.1.02	Belanja Barang dan Jasa	623.269.104,00	618.267.628,40	99,20	942.248.922,00
5.2	**BELANJA MODAL**	**23.600.000,00**	**23.532.000,00**	**99,71**	**31.326.319,00**
5.2.02	Belanja Modal Peralatan dan Mesin	23.600.000,00	23.532.000,00	99,71	31.326.319,00
Kode Rekening	**Uraian**	**Jumlah Anggaran**	**Realisasi 2025**	%	**Realisasi 2024**
INSPEKTORAT					
5	**BELANJA DAERAH**	**11.379.465.000,00**	**10.902.356.796,00**	**95,81**	**10.014.925.145,35**
5.1	**BELANJA OPERASI**	**11.043.487.212,00**	**10.570.369.233,00**	**95,72**	**9.932.246.145,35**
5.1.01	Belanja Pegawai	6.515.880.936,00	6.106.661.279,00	93,72	5.557.134.215,00
5.1.02	Belanja Barang dan Jasa	4.527.606.276,00	4.463.707.954,00	98,59	4.375.111.930,35
5.2	**BELANJA MODAL**	**335.977.788,00**	**331.987.563,00**	**98,81**	**82.679.000,00**
5.2.02	Belanja Modal Peralatan dan Mesin	135.977.788,00	132.145.500,00	97,18	82.679.000,00
5.2.03	Belanja Modal Gedung dan Bangunan	200.000.000,00	199.842.063,00	99,92	0,00

Kode Rekening	Uraian	Jumlah Anggaran	Realisasi 2025	%	Realisasi 2024
Kode Rekening	**Uraian**	**Jumlah Anggaran**	**Realisasi 2025**	%	**Realisasi 2024**
KECAMATAN PUTUSSIBAU UTARA					
5	**BELANJA DAERAH**	**6.698.023.650,00**	**6.357.481.473,00**	**94,92**	**6.853.600.716,00**
5.1	**BELANJA OPERASI**	**6.698.023.650,00**	**6.357.481.473,00**	**94,92**	**6.787.700.716,00**
5.1.01	Belanja Pegawai	5.159.406.165,00	4.843.124.083,00	93,87	4.727.707.344,00
5.1.02	Belanja Barang dan Jasa	1.538.617.485,00	1.514.357.390,00	98,42	2.059.993.372,00
5.2	**BELANJA MODAL**	**0,00**	**0,00**	**-**	**65.900.000,00**
5.2.02	Belanja Modal Peralatan dan Mesin	0,00	0,00	-	65.900.000,00
Kode Rekening	**Uraian**	**Jumlah Anggaran**	**Realisasi 2025**	%	**Realisasi 2024**
KECAMATAN PUTUSSIBAU SELATAN					
5	**BELANJA DAERAH**	**7.279.286.000,00**	**6.881.500.486,00**	**94,54**	**7.154.249.276,00**
5.1	**BELANJA OPERASI**	**7.279.286.000,00**	**6.881.500.486,00**	**94,54**	**7.154.249.276,00**
5.1.01	Belanja Pegawai	5.944.182.023,00	5.659.335.198,00	95,21	5.092.512.896,00
5.1.02	Belanja Barang dan Jasa	1.278.103.977,00	1.175.165.288,00	91,95	1.756.536.380,00
5.1.05	Belanja Hibah	57.000.000,00	47.000.000,00	82,46	305.200.000,00
Kode Rekening	**Uraian**	**Jumlah Anggaran**	**Realisasi 2025**	%	**Realisasi 2024**
KECAMATAN BIKA					
5	**BELANJA DAERAH**	**1.780.828.000,00**	**1.599.082.348,00**	**89,79**	**1.581.468.821,00**
5.1	**BELANJA OPERASI**	**1.780.828.000,00**	**1.599.082.348,00**	**89,79**	**1.581.468.821,00**
5.1.01	Belanja Pegawai	1.409.373.087,00	1.234.477.202,00	87,59	1.106.158.500,00
5.1.02	Belanja Barang dan Jasa	371.454.913,00	364.605.146,00	98,16	475.310.321,00
Kode Rekening	**Uraian**	**Jumlah Anggaran**	**Realisasi 2025**	%	**Realisasi 2024**
KECAMATAN KALIS					
5	**BELANJA DAERAH**	**2.651.501.000,00**	**2.495.767.582,00**	**94,13**	**2.536.129.457,00**
5.1	**BELANJA OPERASI**	**2.651.501.000,00**	**2.495.767.582,00**	**94,13**	**2.536.129.457,00**
5.1.01	Belanja Pegawai	2.306.268.859,00	2.150.762.197,00	93,26	1.976.605.614,00
5.1.02	Belanja Barang dan Jasa	335.232.141,00	335.005.385,00	99,93	556.523.843,00
5.1.05	Belanja Hibah	10.000.000,00	10.000.000,00	100,00	3.000.000,00
Kode Rekening	**Uraian**	**Jumlah Anggaran**	**Realisasi 2025**	%	**Realisasi 2024**
KECAMATAN EMBALOH HILIR					

Kode Rekening	Uraian	Jumlah Anggaran	Realisasi 2025	%	Realisasi 2024
5	**BELANJA DAERAH**	**2.211.751.000,00**	**1.949.678.436,08**	**88,15**	**2.125.107.032,00**
5.1	**BELANJA OPERASI**	**2.211.751.000,00**	**1.949.678.436,08**	**88,15**	**2.113.607.032,00**
5.1.01	Belanja Pegawai	1.788.418.447,00	1.526.371.940,00	85,35	1.490.622.760,00
5.1.02	Belanja Barang dan Jasa	373.332.553,00	373.306.496,08	99,99	472.984.272,00
5.1.05	Belanja Hibah	50.000.000,00	50.000.000,00	100,00	150.000.000,00
5.2	**BELANJA MODAL**	**0,00**	**0,00**	**-**	**11.500.000,00**
5.2.02	Belanja Modal Peralatan dan Mesin	0,00	0,00	-	11.500.000,00
Kode Rekening	**Uraian**	**Jumlah Anggaran**	**Realisasi 2025**	%	**Realisasi 2024**
KECAMATAN EMBALOH HULU					
5	**BELANJA DAERAH**	**2.277.181.000,00**	**2.136.987.793,00**	**93,84**	**2.238.489.742,00**
5.1	**BELANJA OPERASI**	**2.277.181.000,00**	**2.136.987.793,00**	**93,84**	**2.211.639.742,00**
5.1.01	Belanja Pegawai	1.962.071.656,00	1.823.310.529,00	92,93	1.611.802.689,00
5.1.02	Belanja Barang dan Jasa	315.109.344,00	313.677.264,00	99,55	599.837.053,00
5.2	**BELANJA MODAL**	**0,00**	**0,00**	**-**	**26.850.000,00**
5.2.02	Belanja Modal Peralatan dan Mesin	0,00	0,00	-	26.850.000,00
Kode Rekening	**Uraian**	**Jumlah Anggaran**	**Realisasi 2025**	%	**Realisasi 2024**
KECAMATAN BUNUT HILIR					
5	**BELANJA DAERAH**	**2.505.370.000,00**	**2.313.531.813,00**	**92,34**	**2.389.090.346,00**
5.1	**BELANJA OPERASI**	**2.505.370.000,00**	**2.313.531.813,00**	**92,34**	**2.389.090.346,00**
5.1.01	Belanja Pegawai	2.156.699.767,00	1.971.979.330,00	91,44	1.885.039.424,00
5.1.02	Belanja Barang dan Jasa	348.670.233,00	341.552.483,00	97,96	504.050.922,00
Kode Rekening	**Uraian**	**Jumlah Anggaran**	**Realisasi 2025**	%	**Realisasi 2024**
KECAMATAN BOYAN TANJUNG					
5	**BELANJA DAERAH**	**2.624.477.000,00**	**2.496.541.849,00**	**95,13**	**2.795.639.371,00**
5.1	**BELANJA OPERASI**	**2.624.477.000,00**	**2.496.541.849,00**	**95,13**	**2.701.969.371,00**
5.1.01	Belanja Pegawai	2.150.914.378,00	2.036.234.134,00	94,67	2.103.453.701,00
5.1.02	Belanja Barang dan Jasa	473.562.622,00	460.307.715,00	97,20	598.515.670,00
5.2	**BELANJA MODAL**	**0,00**	**0,00**	**-**	**93.670.000,00**
5.2.02	Belanja Modal Peralatan dan Mesin	0,00	0,00	-	93.670.000,00
Kode Rekening	**Uraian**	**Jumlah Anggaran**	**Realisasi 2025**	%	**Realisasi 2024**
KECAMATAN BUNUT HULU					

Kode Rekening	Uraian	Jumlah Anggaran	Realisasi 2025	%	Realisasi 2024
5	**BELANJA DAERAH**	**2.096.148.000,00**	**2.017.134.369,00**	**96,23**	**2.130.974.189,00**
5.1	**BELANJA OPERASI**	**2.067.828.000,00**	**1.988.814.369,00**	**96,18**	**2.091.760.189,00**
5.1.01	Belanja Pegawai	1.748.408.188,00	1.672.140.141,00	95,64	1.689.077.590,00
5.1.02	Belanja Barang dan Jasa	292.919.812,00	290.174.228,00	99,06	318.182.599,00
5.1.06	Belanja Bantuan Sosial	26.500.000,00	26.500.000,00	100,00	84.500.000,00
5.2	**BELANJA MODAL**	**28.320.000,00**	**28.320.000,00**	**100,00**	**39.214.000,00**
5.2.02	Belanja Modal Peralatan dan Mesin	28.320.000,00	28.320.000,00	100,00	39.214.000,00
Kode Rekening	**Uraian**	**Jumlah Anggaran**	**Realisasi 2025**	%	**Realisasi 2024**
KECAMATAN MENTEBAH					
5	**BELANJA DAERAH**	**2.515.858.000,00**	**2.349.106.604,00**	**93,37**	**2.633.828.382,00**
5.1	**BELANJA OPERASI**	**2.515.858.000,00**	**2.349.106.604,00**	**93,37**	**2.633.828.382,00**
5.1.01	Belanja Pegawai	2.141.747.859,00	1.975.988.236,00	92,26	2.137.687.964,00
5.1.02	Belanja Barang dan Jasa	374.110.141,00	373.118.368,00	99,73	496.140.418,00
Kode Rekening	**Uraian**	**Jumlah Anggaran**	**Realisasi 2025**	%	**Realisasi 2024**
KECAMATAN JONGKONG					
5	**BELANJA DAERAH**	**2.153.699.000,00**	**2.017.106.118,00**	**93,66**	**2.117.425.593,00**
5.1	**BELANJA OPERASI**	**2.153.699.000,00**	**2.017.106.118,00**	**93,66**	**2.117.425.593,00**
5.1.01	Belanja Pegawai	1.723.224.994,00	1.588.418.817,00	92,18	1.557.469.392,00
5.1.02	Belanja Barang dan Jasa	412.974.006,00	411.187.301,00	99,57	528.456.201,00
5.1.05	Belanja Hibah	17.500.000,00	17.500.000,00	100,00	31.500.000,00
Kode Rekening	**Uraian**	**Jumlah Anggaran**	**Realisasi 2025**	%	**Realisasi 2024**
KECAMATAN PENGKADAN					
5	**BELANJA DAERAH**	**2.820.853.000,00**	**2.644.228.854,00**	**93,74**	**2.794.372.505,00**
5.1	**BELANJA OPERASI**	**2.722.753.000,00**	**2.546.766.354,00**	**93,54**	**2.718.422.505,00**
5.1.01	Belanja Pegawai	2.308.531.490,00	2.159.175.148,00	93,53	2.007.261.795,00
5.1.02	Belanja Barang dan Jasa	354.956.510,00	328.326.206,00	92,50	529.160.710,00
5.1.05	Belanja Hibah	59.265.000,00	59.265.000,00	100,00	142.000.000,00
5.1.06	Belanja Bantuan Sosial	0,00	0,00	-	40.000.000,00
5.2	**BELANJA MODAL**	**98.100.000,00**	**97.462.500,00**	**99,35**	**75.950.000,00**
5.2.02	Belanja Modal Peralatan dan Mesin	98.100.000,00	97.462.500,00	99,35	75.950.000,00
Kode Rekening	**Uraian**	**Jumlah Anggaran**	**Realisasi 2025**	%	**Realisasi 2024**

Kode Rekening	Uraian	Jumlah Anggaran	Realisasi 2025	%	Realisasi 2024
KECAMATAN HULU GURUNG					
5	**BELANJA DAERAH**	**2.625.834.996,00**	**2.419.586.859,00**	**92,15**	**2.536.167.260,00**
5.1	**BELANJA OPERASI**	**2.625.834.996,00**	**2.419.586.859,00**	**92,15**	**2.475.117.260,00**
5.1.01	Belanja Pegawai	2.147.324.031,00	1.956.765.362,00	91,13	1.976.223.696,00
5.1.02	Belanja Barang dan Jasa	428.510.965,00	412.821.497,00	96,34	468.893.564,00
5.1.05	Belanja Hibah	50.000.000,00	50.000.000,00	100,00	30.000.000,00
5.2	**BELANJA MODAL**	**0,00**	**0,00**	**-**	**61.050.000,00**
5.2.02	Belanja Modal Peralatan dan Mesin	0,00	0,00	-	61.050.000,00
Kode Rekening	**Uraian**	**Jumlah Anggaran**	**Realisasi 2025**	%	**Realisasi 2024**
KECAMATAN SELIMBAU					
5	**BELANJA DAERAH**	**2.674.954.000,00**	**2.472.580.411,60**	**92,43**	**2.690.580.357,00**
5.1	**BELANJA OPERASI**	**2.647.254.000,00**	**2.444.880.411,60**	**92,36**	**2.690.580.357,00**
5.1.01	Belanja Pegawai	2.244.649.413,00	2.052.355.227,00	91,43	2.074.876.715,00
5.1.02	Belanja Barang dan Jasa	402.604.587,00	392.525.184,60	97,50	595.703.642,00
5.1.05	Belanja Hibah	0,00	0,00	-	20.000.000,00
5.2	**BELANJA MODAL**	**27.700.000,00**	**27.700.000,00**	**100,00**	**0,00**
5.2.02	Belanja Modal Peralatan dan Mesin	27.700.000,00	27.700.000,00	100,00	0,00
Kode Rekening	**Uraian**	**Jumlah Anggaran**	**Realisasi 2025**	%	**Realisasi 2024**
KECAMATAN BADAU					
5	**BELANJA DAERAH**	**2.269.279.000,00**	**2.086.591.408,00**	**91,95**	**1.977.411.247,00**
5.1	**BELANJA OPERASI**	**2.269.279.000,00**	**2.086.591.408,00**	**91,95**	**1.977.411.247,00**
5.1.01	Belanja Pegawai	1.813.942.591,00	1.632.648.530,00	90,01	1.382.633.792,00
5.1.02	Belanja Barang dan Jasa	455.336.409,00	453.942.878,00	99,69	594.777.455,00
Kode Rekening	**Uraian**	**Jumlah Anggaran**	**Realisasi 2025**	%	**Realisasi 2024**
KECAMATAN BATANG LUPAR					
5	**BELANJA DAERAH**	**2.340.412.000,00**	**2.171.060.695,00**	**92,76**	**2.266.495.421,00**
5.1	**BELANJA OPERASI**	**2.302.551.516,00**	**2.134.097.695,00**	**92,68**	**2.238.410.421,00**
5.1.01	Belanja Pegawai	1.891.100.410,00	1.726.300.280,00	91,29	1.658.911.657,00
5.1.02	Belanja Barang dan Jasa	411.451.106,00	407.797.415,00	99,11	579.498.764,00
5.2	**BELANJA MODAL**	**37.860.484,00**	**36.963.000,00**	**97,63**	**28.085.000,00**
5.2.02	Belanja Modal Peralatan dan Mesin	37.860.484,00	36.963.000,00	97,63	28.085.000,00

Kode Rekening	Uraian	Jumlah Anggaran	Realisasi 2025	%	Realisasi 2024
Kode Rekening	**Uraian**	**Jumlah Anggaran**	**Realisasi 2025**	%	**Realisasi 2024**
KECAMATAN EMPANANG					
5	**BELANJA DAERAH**	**1.996.067.000,00**	**1.740.010.937,00**	**87,17**	**1.620.418.944,00**
5.1	**BELANJA OPERASI**	**1.992.067.000,00**	**1.736.010.937,00**	**87,15**	**1.586.808.944,00**
5.1.01	Belanja Pegawai	1.610.517.140,00	1.360.424.625,00	84,47	1.037.345.564,00
5.1.02	Belanja Barang dan Jasa	381.549.860,00	375.586.312,00	98,44	549.463.380,00
5.2	**BELANJA MODAL**	**4.000.000,00**	**4.000.000,00**	**100,00**	**33.610.000,00**
5.2.02	Belanja Modal Peralatan dan Mesin	4.000.000,00	4.000.000,00	100,00	33.610.000,00
Kode Rekening	**Uraian**	**Jumlah Anggaran**	**Realisasi 2025**	%	**Realisasi 2024**
KECAMATAN PURING KENCANA					
5	**BELANJA DAERAH**	**1.770.940.000,00**	**1.510.796.963,00**	**85,31**	**1.595.382.867,00**
5.1	**BELANJA OPERASI**	**1.770.940.000,00**	**1.510.796.963,00**	**85,31**	**1.535.932.867,00**
5.1.01	Belanja Pegawai	1.421.983.545,00	1.165.043.366,00	81,93	1.021.382.867,00
5.1.02	Belanja Barang dan Jasa	348.956.455,00	345.753.597,00	99,08	514.550.000,00
5.2	**BELANJA MODAL**	**0,00**	**0,00**	**-**	**59.450.000,00**
5.2.02	Belanja Modal Peralatan dan Mesin	0,00	0,00	-	59.450.000,00
Kode Rekening	**Uraian**	**Jumlah Anggaran**	**Realisasi 2025**	%	**Realisasi 2024**
KECAMATAN SEMITAU					
5	**BELANJA DAERAH**	**2.546.914.000,00**	**2.335.781.943,00**	**91,71**	**2.525.567.403,00**
5.1	**BELANJA OPERASI**	**2.546.914.000,00**	**2.335.781.943,00**	**91,71**	**2.525.567.403,00**
5.1.01	Belanja Pegawai	2.032.739.502,00	1.822.167.501,00	89,64	1.770.828.689,00
5.1.02	Belanja Barang dan Jasa	514.174.498,00	513.614.442,00	99,89	754.738.714,00
Kode Rekening	**Uraian**	**Jumlah Anggaran**	**Realisasi 2025**	%	**Realisasi 2024**
KECAMATAN SUHAID					
5	**BELANJA DAERAH**	**2.341.671.351,00**	**2.133.320.771,00**	**91,10**	**2.307.097.925,00**
5.1	**BELANJA OPERASI**	**2.341.671.351,00**	**2.133.320.771,00**	**91,10**	**2.307.097.925,00**
5.1.01	Belanja Pegawai	1.971.763.314,00	1.763.927.594,00	89,46	1.661.445.390,00
5.1.02	Belanja Barang dan Jasa	364.148.037,00	363.633.177,00	99,86	547.312.535,00
5.1.05	Belanja Hibah	5.760.000,00	5.760.000,00	100,00	98.340.000,00

Kode Rekening	Uraian	Jumlah Anggaran	Realisasi 2025	%	Realisasi 2024
Kode Rekening	**Uraian**	**Jumlah Anggaran**	**Realisasi 2025**	%	**Realisasi 2024**
KECAMATAN SEBERUANG					
5	**BELANJA DAERAH**	**2.550.756.000,00**	**2.399.557.123,00**	**94,07**	**2.411.708.080,00**
5.1	**BELANJA OPERASI**	**2.550.756.000,00**	**2.399.557.123,00**	**94,07**	**2.386.358.080,00**
5.1.01	Belanja Pegawai	2.168.719.767,00	2.018.560.223,00	93,08	1.908.727.356,00
5.1.02	Belanja Barang dan Jasa	382.036.233,00	380.996.900,00	99,73	477.630.724,00
5.2	**BELANJA MODAL**	**0,00**	**0,00**	**-**	**25.350.000,00**
5.2.02	Belanja Modal Peralatan dan Mesin	0,00	0,00	-	25.350.000,00
Kode Rekening	**Uraian**	**Jumlah Anggaran**	**Realisasi 2025**	%	**Realisasi 2024**
KECAMATAN SILAT HILIR					
5	**BELANJA DAERAH**	**1.876.384.460,00**	**1.660.379.910,00**	**88,49**	**2.176.044.445,00**
5.1	**BELANJA OPERASI**	**1.835.680.760,00**	**1.619.676.210,00**	**88,23**	**2.105.224.445,00**
5.1.01	Belanja Pegawai	1.430.193.447,00	1.222.651.150,00	85,49	1.279.735.426,00
5.1.02	Belanja Barang dan Jasa	405.487.313,00	397.025.060,00	97,91	825.489.019,00
5.2	**BELANJA MODAL**	**40.703.700,00**	**40.703.700,00**	**100,00**	**70.820.000,00**
5.2.02	Belanja Modal Peralatan dan Mesin	40.703.700,00	40.703.700,00	100,00	70.820.000,00
Kode Rekening	**Uraian**	**Jumlah Anggaran**	**Realisasi 2025**	%	**Realisasi 2024**
KECAMATAN SILAT HULU					
5	**BELANJA DAERAH**	**2.153.979.000,00**	**1.946.909.464,00**	**90,39**	**2.148.507.599,00**
5.1	**BELANJA OPERASI**	**2.153.979.000,00**	**1.946.909.464,00**	**90,39**	**2.086.467.599,00**
5.1.01	Belanja Pegawai	1.807.610.724,00	1.602.011.954,00	88,63	1.541.922.081,00
5.1.02	Belanja Barang dan Jasa	346.368.276,00	344.897.510,00	99,58	544.545.518,00
5.2	**BELANJA MODAL**	**0,00**	**0,00**	**-**	**62.040.000,00**
5.2.02	Belanja Modal Peralatan dan Mesin	0,00	0,00	-	62.040.000,00
Kode Rekening	**Uraian**	**Jumlah Anggaran**	**Realisasi 2025**	%	**Realisasi 2024**
BADAN KESATUAN BANGSA DAN POLITIK					
5	**BELANJA DAERAH**	**5.301.207.000,00**	**5.038.704.420,70**	**95,05**	**44.719.517.037,00**
5.1	**BELANJA OPERASI**	**5.301.207.000,00**	**5.038.704.420,70**	**95,05**	**44.640.017.037,00**
5.1.01	Belanja Pegawai	2.247.497.491,00	2.042.831.959,00	90,89	1.795.404.850,00
5.1.02	Belanja Barang dan Jasa	1.741.181.509,00	1.733.344.461,70	99,55	2.625.198.187,00
5.1.05	Belanja Hibah	1.312.528.000,00	1.262.528.000,00	96,19	40.219.414.000,00

Kode Rekening	Uraian	Jumlah Anggaran	Realisasi 2025	%	Realisasi 2024
5.2	**BELANJA MODAL**	**0,00**	**0,00**	**-**	**79.500.000,00**
5.2.02	Belanja Modal Peralatan dan Mesin	0,00	0,00	-	79.500.000,00

3.1.3 Pembiayaan Daerah

Realisasi Pembiayaan Daerah dari sisi penerimaan sampai dengan akhir Tahun Anggaran 2025 bersumber dari Sisa Lebih Pembiayaan Anggaran (SiLPA) Tahun 2024 sebesar Rp Rp15.612.640.711,47 Dengan demikian total realisasi Pembiayaan dari sisi penerimaan sampai dengan akhir Tahun Anggaran 2025 sebesar Rp5.612.640.711,47 atau 100% dari anggaran yang ditetapkan sebesar Rp5.612.640.711,00 Sedangkan realisasi Pembiayaan Daerah dari sisi pengeluaran sampai dengan akhir Tahun Anggaran 2025 sebesar Rp10.000.000.000,00 atau 100,00% dari anggaran yang ditetapkan sebesar Rp10.000.000.000,00.

Dari data realisasi pendapatan, belanja, dan pembiayaan maka posisi SiLPA Tahun Anggaran 2025 tercatat sebesar Rp101.686.061.190,65 Pencapaian target kinerja keuangan Pemerintah Kabupaten Kapuas Hulu pada pelaksanaan APBD Tahun Anggaran 2025 disajikan dalam ringkasan realisasi APBD pada Tabel berikut ini.

Tabel 3.3 Ringkasan Realisasi APBD Kabupaten Kapuas Hulu Tahun Anggaran 2025

Kode Rekening	Uraian	Jumlah Anggaran	Realisasi 2025	%	Realisasi 2024
BADAN KEUANGAN DAN ASET DAERAH					
6	**PEMBIAYAAN DAERAH**	**5.612.640.711,00**	**5.612.640.711,47**	**100,00**	**27.987.158.510,53**
6.1	**PENERIMAAN PEMBIAYAAN**	**15.612.640.711,00**	**15.612.640.711,47**	**100,00**	**27.987.158.510,53**
6.1.01	Sisa Lebih Perhitungan Anggaran Tahun Sebelumnya	15.612.640.711,00	15.612.640.711,47	**100,00**	25.987.158.510,53
6.1.02	Pencairan Dana Cadangan	0,00	0,00	**-**	2.000.000.000,00
6.2	**PENGELUARAN PEMBIAYAAN**	**10.000.000.000,00**	**10.000.000.000,00**	**100,00**	**0,00**
6.2.02	Penyertaan Modal Daerah	10.000.000.000,00	10.000.000.000,00	**100,00**	0,00

3.2 HAMBATAN DAN KENDALA YANG ADA DALAM PENCAPAIAN TARGET YANG TELAH DITETAPKAN

Dalam pelaksanaan APBD Tahun 2025, masih terdapat beberapa hambatan dan kendala yang memengaruhi optimalisasi pencapaian target pendapatan maupun realisasi belanja daerah.

Pada sisi pendapatan daerah, beberapa jenis pendapatan belum mencapai target yang telah ditetapkan. Hal ini terlihat pada realisasi beberapa komponen pajak dan transfer daerah yang masih berada di bawah 100%. Pajak Sarang Burung Walet hanya terealisasi sebesar 33,49%, Pajak Reklame sebesar 79,05%, serta Dana Desa sebesar 77,87%. Selain itu, Bantuan Keuangan pada kelompok Pendapatan Transfer Antar Daerah hanya

mencapai 67,07%. Kondisi tersebut menunjukkan adanya keterbatasan potensi objek pajak, belum optimalnya kepatuhan wajib pajak, serta ketergantungan terhadap transfer pemerintah pusat maupun pemerintah daerah lainnya yang pencairannya bergantung pada kebijakan dan jadwal penyaluran dari pihak pemberi transfer.

Di sisi lain, beberapa jenis pendapatan mengalami realisasi yang melampaui target, seperti Pendapatan Bunga sebesar 2.814,57%, Retribusi Perizinan Tertentu sebesar 603,44%, Pendapatan Hibah sebesar 576,60%, dan Pendapatan Denda Pajak Daerah sebesar 537,23%. Tingginya realisasi tersebut menunjukkan adanya pendapatan yang sifatnya insidental dan sulit diproyeksikan secara akurat pada saat penyusunan anggaran, sehingga target awal ditetapkan relatif rendah.

Pada sisi belanja daerah, realisasi Belanja Daerah mencapai 91,28%, yang menunjukkan masih adanya beberapa kendala dalam pelaksanaan program dan kegiatan. Belanja Tidak Terduga hanya terealisasi sebesar 67,14% karena penggunaannya bersifat situasional dan disesuaikan dengan kondisi kedaruratan yang terjadi selama tahun berjalan. Selain itu, Belanja Bantuan Keuangan terealisasi sebesar 84,61% dan Belanja Tambahan Penghasilan ASN sebesar 83,59%, yang dipengaruhi oleh penyesuaian kebutuhan riil, efisiensi belanja, serta adanya kegiatan yang tidak terlaksana sepenuhnya.

Kendala lainnya juga terlihat pada Belanja Gaji dan Tunjangan KDH/WKDH yang hanya mencapai 57,76%. Hal ini dipengaruhi oleh perubahan kondisi jabatan, penyesuaian pembayaran hak keuangan, serta realisasi kebutuhan yang lebih rendah dibandingkan alokasi anggaran yang telah direncanakan.

Selain faktor internal, pencapaian target juga dipengaruhi oleh faktor eksternal, antara lain perubahan regulasi, penyesuaian kebijakan transfer pemerintah pusat, dinamika kondisi ekonomi daerah, serta keterlambatan administrasi dan proses pelaksanaan kegiatan. Di samping itu, masih terdapat tantangan dalam perencanaan anggaran agar lebih akurat terhadap potensi riil pendapatan maupun kebutuhan belanja daerah, sehingga ke depan diperlukan peningkatan kualitas perencanaan, pengendalian, monitoring, dan evaluasi pelaksanaan APBD secara lebih optimal.

BAB IV
KEBIJAKAN AKUNTANSI

4.1. ENTITAS AKUNTANSI/ENTITAS PELAPORAN KEUANGAN DAERAH

4.1.1 Domisili dan Bentuk Hukum

Kabupaten Kapuas Hulu terletak antara 111,40° sampai dengan 114,10° Bujur Timur dan antara 0,50° Lintang Utara sampai dengan 1,40° Lintang Selatan. Berdasarkan Keputusan Menteri Dalam Negeri Nomor 100.1.1-6117 Tahun 2023 Tentang Pemberian dan Pemutakhiran Kode, Data Wilayah Administrasi Pemerintahan dan Pulau, luas Kabupaten Kapuas Hulu seluruhnya adalah 31.318,246 km². Apabila dibandingkan dengan luas Provinsi, luas Kabupaten Kapuas Hulu merupakan yang terluas di Kalimantan Barat sebesar 21,30% persen dari total keseluruhan luas wilayah Provinsi. Melalui peta padu serasi Provinsi Kalimantan Barat, dengan batas-batas wilayah sebagai berikut:

Sebelah Utara	:	Divisi Kapit, Sarawak, Malaysia Timur
Sebelah Timur	:	Kabupaten Murung Raya dan Kabupaten Mahakam ulu, Kalimantan Timur
Sebelah Selatan	:	Kabupaten Sintang dan Kabupaten Murung Raya, Kalimantan Tengah
Sebelah Barat	:	Kabupaten Sintang dan Malaysia

Wilayah administrasi Kabupaten Kapuas Hulu terdiri dari 23 kecamatan, 4 kelurahan, dan 278 desa.

4.1.2 Dasar Hukum Pembentukan Entitas

Berdasarkan Keputusan Gabungan Kerajaan-Kerajaan Borneo Barat pada tanggal 22 Oktober 1946 Nomor 20L, wilayah Kalimantan Barat terbagi kedalam 12 Swapraja dan 3 Neo Swapraja. Wilayah Kapuas Hulu termasuk salah satu wilayah Neo Swapraja. Dengan dukungan *Besluit Luitenant Gouveneur General* Nomor 8 tanggal 2 Maret 1948 yang berisi pengakuan Belanda terhadap status Kalimantan Barat sebagai daerah istimewa dengan pemerintahan sendiri beserta sebuah dewan Kalimantan Barat, maka pada tahun 1948, melalui Surat Keputusan Nomor 161 tanggal 10 Mei 1948 Presiden Kalimantan Barat membentuk suatu ikatan federasi dengan nama Daerah Istimewa Kalimantan Barat (DIKB).

Dengan adanya tuntutan rakyat, maka DKIB yang dipandang sebagai peninggalan pemerintah Belanda, dihapuskan. Pada masa Republik Indonesia Serikat (RIS), daerah Kalimantan Barat berstatus sebagai daerah bagian yang terdiri dari Daya Besar, Kalimantan Tengah, Kalimantan Timur, dan Banjar. Setelah bergabung menjadi bagian dari Negara Kesatuan Republik Indonesia (NKRI), dengan dikeluarkannya Undang-Undang Darurat No.3 Tahun 1953 tentang Pembentukan Daerah Tingkat II di Kalimantan, maka pada tanggal 13 Januari 1953 dibentuklah Pemerintahan Administrasi Kabupaten Kapuas Hulu dengan ibu kota Putussibau. Bupati pertama yang menjabat adalah J. C. Oevang Oeray (1951-1955).

Pemerintah Kabupaten Kapuas Hulu Telah membentuk Perangkat Daerah Berdasarkan Peraturan

Daerah Nomor 6 Tahun 2025 Tentang Perubahan Kelima Atas Peraturan Daerah Kabupaten Kapuas Hulu Nomor 7 Tahun 2016 Tentang Pembentukan Dan Susunan Perangkat Daerah sebagai berikut:

1. Urusan Pemerintahan Wajib yang Berkaitan dengan Pelayanan Dasar
   a. Dinas Pendidikan dan Kebudayaan;
   b. Dinas Kesehatan, Pengendalian Penduduk dan Keluarga Berencana;
   c. Dinas Pekerjaan Umum dan Penataan Ruang;
   d. Dinas Perumahan Rakyat dan Kawasan Permukiman, Pertanahan dan Lingkungan Hidup;
   e. Satuan Polisi Pamong Praja;
   f. Badan Penanggulangan Bencana Daerah;
   g. Dinas Sosial, Pemberdayaan Perempuan dan Perlindungan Anak.
2. Urusan pemerintahan wajib yang tidak berkaitan dengan pelayanan dasar
   a. Dinas Tenaga Kerja, Perindustrian Dan Transmigrasi;
   b. Dinas Kependudukan dan Pencatatan Sipil;
   c. Dinas Pemberdayaan Masyarakat dan Desa;
   d. Dinas Perhubungan;
   e. Dinas Komunikasi dan Informatika dan Statistik;
   f. Dinas Koperasi, Usaha Kecil Menengah dan Perdagangan;
   g. Dinas Penanaman Modal dan Pelayanan Terpadu Satu Pintu;
   h. Dinas Kepemudaan Olah Raga dan Pariwisata;
   i. Dinas Perpustakaan dan Kearsipan.
3. Urusan pemerintahan pilihan
   a. Dinas Perikanan;
   b. Dinas Pertanian dan Pangan.
4. Urusan pendukung urusan pemerintahan
   a. Sekretariat Daerah;
   b. Sekretariat DPRD.
5. Urusan penunjang urusan pemerintahan
   a. Badan Perencanaan Pembangunan, Riset dan Inovasi Daerah;
   b. Badan Keuangan dan Aset Daerah;
   c. Badan Pendapatan Daerah;
   d. Badan Kepegawaian dan Pengembangan Sumber Daya Manusia;
   e. Badan Pengelola Perbatasan.
6. Urusan pengawasan urusan pemerintahan
   a. Inspektorat
7. Urusan kewilayahan
   a. Kecamatan Putussibau Utara;
   b. Kecamatan Putussibau Selatan;
   c. Kecamatan Bika;

d. Kecamatan Kalis;
e. Kecamatan Embaloh Hilir;
f. Kecamatan Embaloh Hulu;
g. Kecamatan Bunut Hilir;
h. Kecamatan Boyan Tanjung;
i. Kecamatan Bunut Hulu;
j. Kecamatan Mentebah;
k. Kecamatan Jongkong;
l. Kecamatan Pengkadan;
m. Kecamatan Hulu Gurung;
n. Kecamatan Selimbau;
o. Kecamatan Badau;
p. Kecamatan Batang Lupar;
q. Kecamatan Empanang;
r. Kecamatan Puring Kencana;
s. Kecamatan Semitau;
t. Kecamatan Suhaid;
u. Kecamatan Seberuang;
v. Kecamatan Silat Hilir;
w. Kecamatan Silat Hulu.

8. Urusan pemerintahan umum
   a. Badan Kesatuan Bangsa dan Politik

4.1.3 Entitas Akuntansi dan Pelaporan

Entitas pelaporan pada Pemerintah Kabupaten Kapuas Hulu adalah berada pada Badan Keuangan dan Aset Daerah Kabupaten Kapuas Hulu di bidang Akuntansi. Entitas pelaporan berkewajiban menyampaikan laporan pertanggungjawaban berupa Laporan Keuangan Pemerintah Kabupaten Kapuas Hulu yang merupakan gabungan dari seluruh Satuan Kerja Perangkat Daerah sebagai entitas akuntansi.

Sedangkan sebagai entitas akuntansi pada Pemerintah Kabupaten Kapuas Hulu meliputi Satuan Kerja Perangkat Daerah (SKPD) di lingkungan Pemerintah Kabupaten Kapuas Hulu yang terdiri dari 50 SKPD dan 1 Satuan Kerja Pengelola Keuangan Daerah (SKPKD), dimana setiap SKPD membuat laporan akuntansi mulai dari LRA, LO, Neraca, LPE, dan CALK dan realisasi Pertanggungjawaban APBD yang selanjutnya disampaikan kepada Pemerintah Kabupaten Kapuas Hulu, dalam hal ini adalah Bidang Akuntansi pada Badan Keuangan dan Aset Daerah Kabupaten Kapuas Hulu untuk dikonsolidasi sebagai Laporan Keuangan Pemerintah Daerah Kabupaten Kapuas Hulu pada tahun yang berkenaan.

4.2. BASIS AKUNTANSI DAN PENGUKURAN YANG MENDASARI PENYUSUNAN LAPORAN KEUANGAN

4.2.1 Basis Akuntansi yang Mendasari Penyusunan Laporan Keuangan

Basis akuntansi yang digunakan dalam laporan keuangan adalah basis kas untuk pengakuan pendapatan, belanja, dan pembiayaan dalam Laporan Realisasi Anggaran dan basis akrual untuk pengakuan aset, kewajiban, dan ekuitas dalam Neraca.

Basis kas adalah pendapatan diakui pada saat kas diterima di Rekening Kas Umum Daerah atau oleh entitas pelaporan dan belanja diakui pada saat kas dikeluarkan dari Rekening Kas Umum Daerah atau entitas pelaporan. Penentuan sisa pembiayaan anggaran baik lebih ataupun kurang untuk setiap periode tergantung pada selisih realisasi penerimaan dan pengeluaran. Pendapatan dan belanja bukan tunai seperti bantuan pihak luar asing dalam bentuk barang dan jasa disajikan pada Laporan Realisasi Anggaran.

Basis akrual adalah basis akuntansi yang mengakui pengaruh transaksi dan peristiwa lainnya pada saat transaksi dan peristiwa itu terjadi, tanpa memperhatikan saat kas atau setara kas diterima atau dibayar.

1) Prinsip Nilai Historis

   Aset dicatat sebesar pengeluaran kas dan setara kas yang dibayar atau sebesar nilai wajar dari imbalan (*consideration*) untuk memperoleh aset tersebut pada saat perolehan. Kewajiban dicatat sebesar jumlah kas dan setara kas yang diharapkan akan dibayarkan untuk memenuhi kewajiban di masa yang akan datang dalam pelaksanaan kegiatan pemerintah. Nilai historis lebih dapat diandalkan daripada penilaian yang lain karena lebih objektif dan dapat diverifikasi. Dalam hal tidak terdapat nilai historis, dapat digunakan nilai wajar aset atau kewajiban terkait.

2) Prinsip Realisasi

   Pendapatan yang tersedia yang telah diotorisasikan melalui anggaran pemerintah selama suatu tahun fiskal akan digunakan untuk membayar hutang dan belanja dalam periode tersebut.

3) Prinsip Substansi Mengungguli Bentuk Formal

   Informasi dimaksudkan untuk menyajikan dengan wajar transaksi serta peristiwa lain yang seharusnya disajikan, maka transaksi atau peristiwa lain tersebut perlu dicatat dan disajikan sesuai dengan substansi dan realitas ekonomi, dan bukan hanya aspek formalitasnya. Apabila substansi transaksi atau peristiwa lain tidak konsisten/berbeda dengan aspek formalitasnya, maka hal tersebut harus diungkapkan dengan jelas dalam Catatan atas Laporan Keuangan.

4) Prinsip Periodisitas

   Kegiatan akuntansi dan pelaporan keuangan entitas pelaporan perlu dibagi menjadi periode-periode pelaporan sehingga kinerja entitas dapat diukur dan posisi sumber daya yang dimilikinya dapat

ditentukan. Periode utama yang digunakan adalah tahunan. Periode tambahannya adalah periode bulanan, triwulanan, dan semesteran.

5) Prinsip Konsistensi

Perlakuan akuntansi yang sama diterapkan pada kejadian yang serupa dari periode ke periode oleh suatu entitas pelaporan (prinsip konsistensi internal). Metode akuntansi yang dipakai dapat diubah dengan syarat bahwa metode yang baru diterapkan mampu memberikan informasi yang lebih baik dibanding metode lama. Pengaruh atas perubahan penerapan metode ini diungkapkan dalam Catatan atas Laporan Keuangan.

6) Prinsip Pengungkapan Lengkap

Laporan keuangan menyajikan secara lengkap informasi yang dibutuhkan oleh pengguna. Informasi yang dibutuhkan oleh pengguna laporan keuangan dapat ditempatkan pada lembar muka (*on the face*) laporan keuangan atau Catatan atas Laporan Keuangan.

7) Prinsip Penyajian Wajar

Laporan keuangan menyajikan dengan wajar Laporan Realisasi Anggaran, Neraca, Catatan atas Laporan Keuangan. Faktor pertimbangan sehat bagi penyusun laporan keuangan diperlukan ketika menghadapi ketidakpastian peristiwa dan keadaan tertentu. Ketidakpastian seperti itu diakui dengan mengungkapkan hakikat serta tingkatnya dengan menggunakan pertimbangan sehat dalam penyusunan laporan keuangan. Pertimbangan sehat mengandung unsur kehati-hatian pada saat melakukan prakiraan dalam kondisi ketidakpastian sehingga aset atau pendapatan tidak dinyatakan terlalu tinggi dan kewajiban tidak dinyatakan terlalu rendah. Penggunaan pertimbangan sehat tetap harus mempertimbangkan kenetralan dan keandalan laporan keuangan.

4.2.2 Basis Pengukuran yang Mendasari Penyusunan Laporan Keuangan

Pengukuran adalah proses penetapan nilai uang untuk mengakui dan memasukkan setiap pos dalam laporan keuangan. Pengukuran pos-pos dalam laporan keuangan menggunakan nilai perolehan historis. Aset dicatat sebesar pengeluaran/ penggunaaan sumber daya ekonomi atau sebesar nilai wajar dari imbalan yang diberikan untuk memperoleh aset tersebut. Kewajiban dicatat sebesar nilai wajar sumber daya ekonomi yang digunakan pemerintah daerah untuk memenuhi kewajiban yang bersangkutan.

Pengukuran pos-pos laporan keuangan menggunakan mata uang rupiah. Transaksi yang menggunakan mata uang asing dikonversi terlebih dahulu dan dinyatakan dalam mata uang rupiah. Basis pengukuran aset pada Pemerintah Kabupaten Kapuas Hulu adalah sebagai berikut:

1) Kas dicatat sebesar nilai nominal;
2) Investasi jangka pendek dicatat sebesar nilai perolehan;
3) Piutang dicatat sebesar nilai nominal;
4) Persediaan dicatat sebesar:

(a) Biaya Perolehan apabila diperoleh dengan pembelian;
(b) Biaya Standar apabila diperoleh dengan memproduksi sendiri;
(c) Nilai wajar apabila diperoleh dengan cara lainnya seperti donasi / rampasan.

5) Investasi jangka panjang dicatat sebesar biaya perolehan termasuk biaya tambahan lainnya yang terjadi untuk memperoleh kepemilikan yang sah atas investasi tersebut;
6) Aset tetap dicatat sebesar biaya perolehan. Apabila penilaian aset tetap dengan menggunakan biaya perolehan tidak memungkinkan maka nilai aset tetap didasarkan pada nilai wajar pada saat perolehan.
7) Selain tanah dan konstruksi dalam pengerjaan, seluruh aset tetap dapat disusutkan sesuai dengan sifat dan karakteristik aset tersebut.
8) Biaya perolehan aset tetap yang dibangun dengan cara swakelola meliputi biaya langsung untuk tenaga kerja, bahan baku, dan biaya tidak langsung termasuk biaya perencanaan dan pengawasan, perlengkapan, tenaga listrik, sewa peralatan, dan semua biaya lainnya yang terjadi berkenaan dengan pembangunan aset tetap tersebut.
9) Aset moneter dalam mata uang asmg dijabarkan dan dinyatakan dalam mata uang rupiah. Penjabaran mata uang asing menggunakan kurs tengah bank sentral pada tanggal neraca.
10) Kewajiban dicatat sebesar nilai nominal.
11) Pendapatan-LRA diukur sebesar nilai nominal bukti penerimaan dan dicatat berdasarkan azas bruto, yaitu dengan membukukan penerimaan bruto, dan tidak mencatat jumlah netonya (setelah dikompensasikan dengan pengeluaran).
12) Belanja diukur berdasarkan nilai nominal yang dikeluarkan dan tercantum dalam dokumen sumber pengeluaran yang sah untuk pengeluaran dari Kas Daerah (SPM/ SP2D) atau pengesahan oleh bendahara umum daerah dan diukur berdasarkan asas bruto.
13) Pendapatan-LO secara umum dicatat:
    (a) sebesar nilai nominal pada Bukti Penerimaan atau SKPD/SKRD atau dokumen ketetapan lainnya yang belum dilunasi pada saat penyusunan laporan keuangan;
    (b) sebesar estimasi nilai wajar barang/ jasa yang diterima untuk pendapatan-LO yang diperoleh dari hibah.
14) Pengukuran Beban:
    (a) Beban dari transaksi non pertukaran diukur sebesar aset yang digunakan atau dikeluarkan yang pada saat perolehan tersebut diukur dengan nilai wajar.
    (b) Beban dari transaksi pertukaran diukur dengan menggunakan harga sebenarnya (*actual price*) yang dibayarkan ataupun yang menjadi tagihan sesuai dengan perjanjian yang telah membentuk harga.

4.3. Penerapan Kebijakan Akuntansi Berkaitan dengan ketentuan yang ada dalam SAP

4.3.1 Aset Lancar

a. Kas di Kas Daerah

Kas di Kas Daerah adalah uang tunai dan saldo kas pemerintah daerah yang berada di rekening Kas Daerah pada bank-bank yang ditunjuk oleh pemerintah daerah yang setiap saat dapat digunakan untuk membiayai kegiatan pemerintahan.

Kas di Kas Daerah diakui pada saat diterima oleh Bendahara umum Daerah ditandai masuknya uang ke Rekening Bendahara Umum Daerah. Hal-hal yang harus diungkapkan yang berkaitan dengan laporan keuangan maupun catatan atas laporan keuangan adalah: Rincian Jumlah Kas di kas daerah; Klasifikasi kas di kas daerah dan jumlah masing-masing kas di kas daerah; dan Kas yang merupakan titipan pihak ketiga.

b. Kas di Bendahara

Kas di Bendahara adalah kas baik berupa saldo rekening bank maupun saldo uang tunai dalam pengelolaan Bendahara Pengeluaran ataupun Bendahara Penerimaan yang masih harus dipertanggungjawabkan kepada Bendahara Umum Daerah. Kas di Bendahara Pengeluaran diakui pada saat kas keluar dari Bendahara Umum Daerah untuk diserahkan kepada Bendahara Pengeluaran. Kas di Bendahara Penerimaan diakui pada saat kas diterima oleh Bendahara Penerimaan dan belum disetorkan ke kas daerah.

Kas di Bendahara dinyatakan dalam nilai rupiah, jika ada kas dalam valuta asing maka harus dikonversi berdasarkan nilai kurs tengah BI pada tanggal transaksi. Pada akhir tahun kas di bendahara dalam valuta asing dikonversi ke dalam rupiah menggunakan kurs tengah BI pada tanggal neraca.

Hal-hal yang harus diungkapkan yang berkaitan dengan laporan keuangan maupun catatan atas laporan keuangan adalah: Rincian jumlah kas di bendahara; dan Klasifikasi kas di bendahara dan jumlah masing-masing kas di bendahara.

c. Bagian Lancar Tagihan Penjualan Angsuran

Bagian Lancar Tagihan Penjualan Angsuran merupakan reklasifikasi tagihan penjualan angsuran jangka panjang ke dalam piutang jangka pendek yang dilakukan pada akhir tahun. Bagian Lancar Tagihan Penjualan Angsuran dicatat sebesar nilai nominal.

d. Bagian Lancar Tuntutan Perbendaharaan dan Tuntutan Ganti Rugi

Bagian Lancar Tuntutan Perbendaharaan/Tuntutan Ganti Rugi merupakan reklasifikasi lain-lain aset yang berupa TP/TGR ke dalam aset lancar disebabkan adanya TP/TGR jangka panjang yang jatuh tempo tahun berikutnya. Reklasifikasi ini dilakukan hanya untuk tujuan penyusunan neraca karena penerimaan kembali dari TP/TGR akan mengurangi akun Tuntutan Perbendaharaan/Tuntutan Ganti Rugi bukan Bagian Lancar Tuntutan Perbendaharaan/Tuntutan Ganti Rugi.

Hal-hal yang harus diungkapkan yang berkaitan dengan bagian lancar TGR di laporan keuangan maupun catatan atas laporan keuangan disesuaikan dengan kebutuhan daerah, antara lain: klasifikasi bagian lancar TGR menurut umur dan klasifikasi bagian lancar TGR menurut debitur.

e. Piutang Pajak

Piutang Pajak dan Retribusi Daerah merupakan piutang yang diakui atas pajak dan retribusi daerah yang sudah ada ketetapannya (SKRD dan SKRDT) pada tanggal pelaporan tetapi belum ada realisasinya.

Piutang Pajak dan Retribusi Daerah diakui pada tanggal pelaporan berdasarkan inventarisasi. Perkiraan Piutang Pajak dan Retribusi Daerah dicatat sebesar nilai nominal. Hal-hal yang harus diungkapkan yang berkaitan dengan Piutang Pajakdan Retribusi Daerah di laporan keuangan maupun catatan atas laporan keuangan disesuaikan dengan kebutuhan daerah.

f. Piutang Lain-Lain

Akun Piutang Lain-Lain digunakan untuk mencatat transaksi yang berkaitan dengan pengakuan piutang diluar Bagian Lancar Tagihan Penjualan Angsuran, Bagian Lancar Pinjaman kepada BUMN/BUMD, Bagian Lancar Tuntutan Perbendaharaan, Bagian Lancar Tuntutan Ganti Rugi, Piutang Pajak dan Piutang Retribusi.

Piutang lain-lain diakui pada saat timbulnya piutang/tagihan lain-lain kepada debitur. Piutang lain-lain dicatat sebesar nilai nominal yaitu sebesar nilai rupiah piutang yang belum dilunasi. Hal-hal yang harus diungkapkan yang berkaitan dengan piutang lain-lain di laporan keuangan maupun catatan atas laporan keuangan disesuaikan dengan kebutuhan daerah.

g. Persediaan

Persediaan adalah aset dalam bentuk barang atau perlengkapan (supplies) yang diperoleh dengan maksud untuk mendukung kegiatan operasional pemerintah dan barang-barang yang dimaksudkan untuk dijual dan/atau diserahkan dalam rangka pelayanan kepada masyarakat dalam waktu 12 (dua belas) bulan dari tanggal pelaporan.

Persediaan diakui pada saat diterima atau hak kepemilikannya dan/atau kepenguasaannya berpindah. Pada akhir periode akuntansi, persediaan dicatat berdasarkan hasil inventarisasi fisik. Pencatatan Persediaan dilakukan bukan pada saat perolehan dan penggunaannya tetapi pada akhir tahun anggaran sesuai dengan hasil inventarisasi fisik atas persediaan atau metode pencatatan persediaan menggunakan metode pencatatan periodik. Persediaan dicatat sebesar biaya perolehan apabila diperoleh dengan pembelian, biaya standar apabila diperoleh dengan memproduksi sendiri dan nilai wajar apabila diperoleh dengan cara lainnya seperti donasi/ rampasan.

4.3.2 INVESTASI

a. Investasi Non Permanen

Investasi adalah aset yang dimaksudkan untuk memperoleh manfaat ekonomik seperti bunga, dividen dan royalti atau manfaat sosial, sehingga dapat meningkatkan kemampuan pemerintah dalam rangka pelayanan kepada masyarakat.

Investasi jangka panjang adalah investasi yang dimaksudkan untuk dimiliki lebih dari 12 (dua belas) bulan, antara lain dapat berupa:

1) Pembelian obligasi atau surat utang jangka panjang yang dimaksudkan untuk dimiliki sampai dengan tanggal jatuh temponya oleh pemerintah;
2) Penanaman modal dalam proyek pembangunan yang dapat dialihkan kepada pihak ketiga;
3) Dana yang disisihkan pemerintah dalam rangka pelayanan masyarakat seperti bantuan modal kerja secara bergulir kepada kelompok masyarakat; dan
4) Bantuan ternak bergulir.

Nilai perolehan atau nilai wajar investasi dapat diukur secara memadai. Pengeluaran untuk perolehan investasi investasi jangka panjang diakui sebagai pengeluaran pembiayaan pada tanggal perolehan.

b. Investasi Permanen

Investasi adalah aset yang dimaksudkan untuk memperoleh manfaat ekonomik seperti bunga, dividen dan royalti, atau manfaat sosial, sehingga dapat meningkatkan kemampuan pemerintah dalam rangka pelayanan kepada masyarakat.

Investasi jangka panjang adalah investasi yang dimaksudkan untuk dimiliki lebih dari12 (dua belas) bulan. Investasi permanen adalah investasi jangka panjang yang dimaksudkan untuk dimiliki secara berkelanjutan.

Investasi permanen ini dapat berupa:

1) Penyertaan Modal Pemerintah pada perusahaan negara/daerah, badan internasional dan badan usaha lainnya yang bukan milik negara;
2) Investasi permanen lainnya yang dimiliki oleh pemerintah untuk menghasilkan pendapatan atau meningkatkan pelayanan kepada masyarakat.

Suatu pengeluaran kas atau aset dapat diakui sebagai investasi apabila memenuhi salah satu kriteria:

Nilai perolehan atau nilai wajar investasi dapat diukur secara memadai (reliable). Penerimaan dari pelepasan investasi jangka panjang diakui sebagai penerimaan pembiayaan. Pelepasan sebagian dari

investasi tertentu yang dimiliki pemerintah dinilai dengan menggunakan nilai rata-rata. Hasil investasi berupa dividen tunai yang diperoleh dari penyertaan modal pemerintah yang pencatatannya menggunakan metode biaya, dicatat sebagai Pendapatan Hasil Pengelolaan Kekayaan Daerah yang Dipisahkan-LO dan Pendapatan Hasil Pengelolaan Kekayaan Daerah yang Dipisahkan-LRA. Sedangkan dividen dalam bentuk saham (stock dividend) yang diterima akan menambah nilai investasi pemerintah dan dicatat sebagai Pendapatan Hasil Pengelolaan Kekayaan Daerah yang Dipisahkan-LO, namun tidak mempengaruhi pencatatan pendapatan di LRA.

Sedangkan apabila menggunakan metode ekuitas, hasil investasi permanen jangka panjang berupa dividen tunai yang diperoleh dari penyertaan modal pemerintah dicatat sebagai Pendapatan Hasil Pengelolaan Kekayaan Daerah yang Dipisahkan-LRA dan pengurang nilai investasi pemerintah daerah, namun tidak mempengaruhi pencatatan pendapatan di LO. Sedangkan dividen dalam bentuk saham (*stock dividend*) yang diterima tidak mempengaruhi pencatatan pendapatan di LRA dan LO, serta pencatatan nilai investasi.

Hasil pengelolaan investasi non permanen jangka panjang dalam bentuk dana bergulir berupa bunga, bagi hasil dan bentuk lainnya, diakui sebagai Pendapatan LRA dan Pendapatan LO. Jika hasil pengelolaan investasi non permanen dana bergulir tersebut digulirkan kembali ke masyarakat, maka pendapatan tersebut juga diakui sebagai penambah nilai investasi dan mempengaruhi pencatatan pengeluaran pembiayaan dalam LRA.

Investasi jangka panjang yang bersifat permanen misalnya penyertaan modal pemerintah, dicatat sebesar biaya perolehannya meliputi harga transaksi investasi itu sendiri ditambah biaya lain yang timbul dalam rangka perolehan investasi tersebut.

Apabila investasi jangka panjang diperoleh dari pertukaran aset pemerintah, maka nilai investasi yang diperoleh pemerintah adalah sebesar biaya perolehan, atau nilai wajar investasi tersebut jika harga perolehannya tidak ada.

Harga perolehan investasi dalam valuta asing harus dinyatakan dalam rupiah dengan menggunakan nilai tukar (kurs tengah BI) yang berlaku pada tanggal transaksi.

4.3.3 ASET TETAP

a. Tanah

Tanah yang dikelompokkan sebagai aset tetap adalah tanah yang diperoleh dengan maksud untuk dipakai dalam kegiatan operasional pemerintah dan dalam kondisi siap dipakai. Pengakuan tanah dilakukan bila tanah telah diterima atau diserahkan hak kepemilikannya dan atau pada saat penguasaannya berpindah.

Tanah diakui pertama kali sebesar biaya perolehan. Biaya perolehan mencakup harga pembelian atau

biaya pembebasan tanah, biaya yang dikeluarkan dalam rangka memperoleh hak, biaya pematangan, pengukuran, penimbunan, dan biaya lainnya yang dikeluarkan sampai tanah tersebut siap pakai. Nilai tanah juga meliputi nilai bangunan tua yang terletak pada tanah yang dibeli tersebut jika bangunan tua tersebut dimaksudkan untuk dimusnahkan. Suatu tanah dieliminasi dari neraca ketika dilepaskan atau dijual.

Tanah yang secara permanen dilepas harus dieliminasi dari Neraca dan diungkapkan dalam Catatan atas Laporan Keuangan. Tanah yang dihentikan dari penggunaan aktif pemerintah tidak memenuhi definisi aset tetap dan harus dipindahkan ke pos aset lainnya. Tanah dinilai dengan biaya perolehan. Apabila penilaian tanah dengan menggunakan biaya perolehan tidak memungkinkan maka nilai tanah didasarkan pada nilai wajar pada saat perolehan. Tanah yang diperoleh dari sumbangan (donasi) harus dicatat sebesar nilai wajar pada saat perolehan. Penilaian kembali atau revaluasi tanah dilakukan jika didasarkan pada ketentuan pemerintah yang berlaku secara nasional. Tanah yang dihentikan dari penggunaan aktif pemerintah tidak memenuhi definisi aset tetap dan harus dipindahkan ke pos aset lainnya sesuai dengan nilai tercatatnya.

Laporan keuangan mengungkapkan pos tanah sebagai berikut. Dasar penilaianyang digunakan untuk menentukan nilai tercatat (carrying amount); Hakikat setiap petunjuk yang digunakan untuk menentukan biaya pengganti; Nilai tercatat tanah.

b. Peralatan dan Mesin

Peralatan dan mesin mencakup mesin-mesin dan kendaraan bermotor, alat elektronik, dan seluruh inventaris kantor, dan peralatan lainnya yang nilainya signifikan dan masa manfaatnya lebih dari 12 (dua belas) bulan dan dalam kondisi siap pakai. Pengakuan peralatan dan mesin dilakukan bila peralatan dan mesin telah diterima atau diserahkan hak kepemilikannya dan/atau pada saat penguasaannya berpindah.

Pengeluaran setelah perolehan awal peralatan atau mesin yang memperpanjang masa manfaat atau yang kemungkinan besar memberi manfaat ekonomik di masa yang akan datang dalam bentuk kapasitas, mutu produksi atau peningkatan standar kinerja, harus ditambahkan pada nilai tercatat peralatan atau mesin yang bersangkutan.

Biaya perolehan peralatan dan mesin menggambarkan jumlah pengeluaran yang telah dilakukan untuk memperoleh peralatan dan mesin tersebut sampai siap pakai. Biaya ini antara lain meliputi harga pembelian, biaya pengangkutan, biaya instalasi, serta biaya langsung lainnya untuk memperoleh dan mempersiapkan sampai peralatan dan mesin tersebut siap digunakan.

Peralatan dan mesin dieliminasi dari neraca ketika dilepaskan/dihapuskan atau bila peralatan dan mesin secara permanen dihentikan penggunaannya dan tidak ada manfaat ekonomik masa yang akan datang. Peralatan dan mesin yang dihentikan dari penggunaan aktif pemerintah atau dihapuskan

tetapi masih ada manfaat ekonomik masa yang akan datang tidak memenuhi definisi aset tetap dan harus dipindahkan ke pos aset lainnya sesuai dengan nilai tercatatnya.

Peralatan dan mesin dinilai dengan biaya perolehan. Apabila penilaian peralatan dan mesin dengan menggunakan biaya perolehan tidak memungkinkan maka nilai peralatan dan mesin didasarkan pada nilai wajar pada saat perolehan.

Biaya perolehan peralatan dan mesin terdiri dari harga belinya atau konstruksinya, termasuk bea impor dan setiap biaya yang dapat diatribusikan secara langsung dalam membawa peralatan dan mesin tersebut ke kondisi yang membuat peralatan dan mesin tersebut dapat bekerja untuk penggunaan yang dimaksudkan. Biaya administrasi dan biaya umum lainnya bukan merupakan suatu komponen biaya peralatan dan mesin sepanjang biaya tersebut tidak dapat diatribusikan secara langsung pada biaya perolehan peralatan dan mesin atau membawa peralatan dan mesin ke kondisi kerjanya.

Pengeluaran setelah perolehan awal peralatan dan mesin yang memperpanjang masa manfaat atau yang kemungkinan besar memberi manfaat ekonomik di masa yang akan datang dalam bentuk kapasitas, mutu produksi, atau peningkatan standar kinerja, harus ditambahkan pada nilai tercatat peralatan dan mesin yang bersangkutan.

Apabila terjadi kondisi yang memungkinkan penilaian kembali, maka peralatan dan mesin akan disajikan dengan penyesuaian pada akun peralatan dan mesin dan akun diinvestasikan dalam Aset Tetap. Laporan keuangan mengungkapkan penambahan, pelepasan/penghapusan, perubahan nilai (jika ada) dan mutasi peralatan dan mesin lainnya.

c. Gedung dan Bangunan

Gedung dan bangunan mencakup seluruh gedung dan bangunan yang diperoleh dengan maksud untuk dipakai dalam kegiatan operasional pemerintah dan dalam kondisi siap dipakai. Pengakuan gedung dan bangunan dilakukan bila gedung dan bangunan telah diterima atau diserahkan hak kepemilikannya dan atau pada saat penguasaannya berpindah.

Pengeluaran setelah perolehan awal gedung dan bangunan yang memperpanjang masa manfaat atau yang kemungkinan besar memberi manfaat ekonomik di masa yang akan datang dalam bentuk kapasitas, mutu produksi atau peningkatan standar kinerja, harus ditambahkan pada nilai tercatat gedung dan bangunan yang bersangkutan.

Biaya perolehan gedung dan bangunan menggambarkan seluruh biaya yang dikeluarkan untuk memperoleh gedung dan bangunan sampai siap pakai. Biaya ini antara lain meliputi harga pembelian atau biaya konstruksi, termasuk biaya pengurusan IMB, notaris, dan pajak.Gedung dan bangunan yang dihentikan dari penggunaan aktif pemerintah atau dihapuskan tidak memenuhi definisi aset tetap dan harus dipindahkan ke pos aset lainnya sesuai dengan nilai tercatatnya.

Gedung dan bangunan dinilai dengan biaya perolehan. Apabila penilaian gedung dan bangunan dengan menggunakan biaya perolehan tidak memungkinkan maka nilai gedung dan bangunan didasarkan pada nilai wajar pada saat perolehan. Biaya perolehan suatu gedung dan bangunan terdiri dari harga belinya atau konstruksinya, termasuk bea impor dan setiap biaya yang dapat diatribusikan secara langsung dalam membawa aset tersebut ke kondisi yang membuat aset tersebut dapat bekerja untuk penggunaan yang dimaksudkan.

Biaya perolehan gedung dan bangunan yang dibangun dengan cara swakelola ditentukan menggunakan prinsip yang sama seperti aset yang dibeli. Pengeluaran setelah perolehan awal gedung dan bangunan yang memperpanjang masa manfaat atau yang kemungkinan besar memberi manfaat ekonomik di masa yang akan datang dalam bentuk kapasitas, mutu produksi atau peningkatan standar kinerja, harus ditambahkan pada nilai tercatat gedung dan bangunan yang bersangkutan.

Apabila terjadi kondisi yang memungkinkan penilaian kembali, maka gedung dan bangunan akan disajikan dengan penyesuaian pada masing- masing akun gedung dan bangunan dan akun diinvestasikan dalam Aset

Tetap.Penilaian kembali atau revaluasi gedung dan bangunan dilakukan jika didasarkan pada ketentuan pemerintah yang berlaku secara nasional.

Gedung dan bangunan dieliminasi dari neraca ketika dilepaskan atau bila gedung dan bangunan secara permanen dihentikan penggunaannya dan tidak ada manfaat ekonomik masa yang akan datang. Gedung dan bangunan yang secara permanen dihentikan atau dilepas harus dieliminasi dari Neraca dan diungkapkan dalam Catatan atas Laporan Keuangan.

Gedung dan bangunan yang dihentikan dari penggunaan aktif pemerintah tidak memenuhi definisi aset tetap dan harus dipindahkan ke pos aset lainnya sesuai dengan nilai tercatatnya. Laporan keuangan mengungkapkan gedung dan bangunan sebagai berikut.

1) Dasar penilaian yang digunakan untuk menentukan nilai tercatat (*carrying amount*); dan
2) Rekonsiliasi jumlah tercatat pada awal dan akhir periode yang menunjukkan: Penambahan; Pelepasan atau penghapusan; perubahan nilai, jika ada; dan Mutasi aset tetap lainnya.

d. Jalan, Irigasi, dan Jaringan

Jalan, Irigasi, dan Jaringan mencakup jalan, irigasi, dan jaringan yang dibangun oleh pemerintah serta dimiliki dan/atau dikuasai oleh pemerintah dan dalam kondisi siap dipakai. Pengakuan jalan, irigasi dan jaringan dilakukan bila jalan, irigasi dan jaringan telah diterima atau diserahkan hak kepemilikannya dan atau pada saat penguasaannya berpindah.

Pengeluaran setelah perolehan awal jalan, irigasi dan jaringan yang memperpanjang masa manfaat atau yang kemungkinan besar memberi manfaat ekonomik di masa yang akan datang dalam bentuk

kapasitas, mutu produksi atau peningkatan standar kinerja harus ditambahkan pada nilai tercatat jalan, irigasi dan jaringan yang bersangkutan.

Biaya perolehan jalan, irigasi, dan jaringan menggambarkan seluruh biaya yang dikeluarkan untuk memperoleh jalan, irigasi, dan jaringan sampai siap pakai. Biaya ini meliputi biaya perolehan atau biaya konstruksi dan biaya- biaya lain yang dikeluarkan sampai jalan, irigasi dan jaringan tersebut siap pakai. Jalan, irigasi dan jaringan dinilai dengan biaya perolehan. Apabila penilaian jalan, irigasi dan jaringan dengan menggunakan biaya perolehan tidak memungkinkan maka nilai jalan, irigasi dan jaringan didasarkan pada nilai wajar pada saat perolehan.

Pengeluaran setelah perolehan awal jalan, irigasi dan jaringan yangmemperpanjang masa manfaat atau yang kemungkinan besar memberi manfaat ekonomik di masa yang akan datang dalam bentuk kapasitas, mutu produksi atau peningkatan standar kinerja, harus ditambahkan pada nilai tercatat jalan, irigasi dan jaringan yang bersangkutan. Apabila terjadi kondisi yang memungkinkan penilaian kembali, maka jalan, irigasi dan jaringan akan disajikan dengan penyesuaian pada masing-masing akun jalan, irigasi dan jaringan dan akun diinvestasikan dalam Aset Tetap.

Jalan, irigasi dan jaringan dieliminasi dari neraca ketika dilepaskan atau bila jalan, irigasi dan jaringan secara permanen dihentikan penggunaannya dan tidak ada manfaat ekonomik masa yang akan datang. Jalan, irigasi dan jaringan yang secara permanen dihentikan atau dilepas harus dieliminasi dari Neraca dan diungkapkan dalam Catatan atas Laporan Keuangan.

Jalan, irigasi dan jaringan yang dihentikan dari penggunaan aktif pemerintah tidak memenuhi definisi aset tetap dan harus dipindahkan ke pos aset lainnya sesuai dengan nilai tercatatnya. Laporan keuangan mengungkapkan jalan, irigasi dan jaringan sebagai berikut.

1) Dasar penilaian yang digunakan untuk menentukan nilai tercatat *(carrying amount)*; dan
2) Rekonsiliasi jumlah tercatat pada awal dan akhir periode yang menunjukan Penambahan; Pelepasan atau penghapusan; Perubahan nilai, jika ada; Mutasi jalan, irigasi dan jaringan lainnya.

e. Aset Tetap Lainnya

Aset tetap lainnya mencakup aset tetap yang tidak dapat dikelompokkan ke dalam kelompok aset tetap di atas, yang diperoleh dan dimanfaatkan untuk kegiatan operasional pemerintah dan dalam kondisi siap dipakai. Pengakuan aset tetap lainnya dilakukan bila aset tetap telah diterima atau diserahkan hak kepemilikannya dan atau pada saat penguasaannya berpindah.

Pengeluaran setelah perolehan awal suatu aset tetap lainnya yang memperpanjang masa manfaat atau yang kemungkinan besar memberi manfaat ekonomik di masa yang akan datang dalam bentuk kapasitas, mutu produksi atau peningkatan standar kinerja, harus ditambahkan pada nilai tercatat aset yang bersangkutan. Aset tetap lainnya yang dihentikan dari penggunaan aktif pemerintah tidak

memenuhi definisi aset tetap dan harus dipindahkan ke pos aset lainnya sesuai dengan nilai tercatatnya. Laporan keuangan mengungkapkan aset tetap lainnya.

f. Konstruksi dalam Pengerjaan

Konstruksi Dalam Pengerjaan merupakan bagian dari aset tetap yang mencakup tanah, peralatan dan mesin, gedung dan bangunan, jalan, irigasi dan jaringan, dan aset tetap lainnya yang proses perolehannya dan/atau pembangunannya membutuhkan suatu periode waktu tertentu dan belum selesai. Perolehan aset dapat dilakukan dengan membangun sendiri (swakelola) atau melalui pihak ketiga dengan kontrak konstruksi.

Pengakuan konstruksi dalam pengerjaan dilakukan bila suatu konstruksi dalam pengerjaan telah diterima atau diserahkan hak kepemilikannya dan atau pada saat penguasaannya berpindah. Suatu benda berwujud harus diakui sebagai Konstruksi Dalam Pengerjaan jika:

1) Besar kemungkinan bahwa manfaat ekonomi masa yang akan datang berkaitan dengan aset tersebut akan diperoleh;
2) Biaya perolehan tersebut dapat diukur secara andal; dan
3) Aset tersebut masih dalam proses pengerjaan.

Konstruksi Dalam Pengerjaan biasanya merupakan aset yang dimaksudkan digunakan untuk operasional pemerintah atau dimanfaatkan oleh masyarakat dalam jangka panjang dan oleh karenanya diklasifikasikan dalam aset tetap.

Konstruksi Dalam Pengerjaan dipindahkan ke pos aset tetap yang bersangkutan jika kriteria berikut ini terpenuhi:

1) Konstruksi secara substansi telah selesai dikerjakan;
2) Dapat memberikan manfaat/jasa sesuai dengan tujuan perolehan; dan
3) Suatu Konstruksi Dalam Pengerjaan dipindahkan ke aset tetap yang bersangkutan setelah pekerjaan konstruksi tersebut dinyatakan selesai dan siap digunakan sesuai dengan tujuan perolehannya. Konstruksi Dalam Pengerjaan dicatat dengan biaya perolehan.

g. Akumulasi Penyusutan

Akumulasi penyusutan adalah total biaya penyusutan yang berjalan untuk aset yang dicatat di neraca. Nilai asli aset disesuaikan selama setiap tahun fiskal untuk mencerminkan nilai saat ini yang disusutkan.

4.3.4 DANA CADANGAN

Dana Cadangan adalah dana yang disisihkan untuk menampung kebutuhan yang memerlukan dana

relatif besar yang tidak dapat dipenuhi dalam satu tahun anggaran. Dana cadangan dibukukan dalam rekening tersendiri atas nama dana cadangan Pemerintah Kabupaten Kapuas Hulu yang dikelola oleh Bendahara Umum Daerah (BUD).

Pengelolaan Dana Cadangan adalah penempatan Dana Cadangan sebelum digunakan sesuai dengan peruntukannya, dalam portofolio yang memberikan hasil tetap dengan risiko rendah. Portofolio tersebut antara lain Deposito, Sertifikat Bank Indonesia (SBI), Surat Perbendaharaan Negara (SPN), Surat Utang Negara (SUN), dan surat berharga lainnya yang dijamin pemerintah.

Pembentukan Dana Cadangan adalah pengeluaran pembiayaan dalam rangka mengisi dana cadangan. Pembentukan dana cadangan berarti pemindahan akun Kas menjadi bentuk Dana Cadangan.

Pencairan Dana Cadangan adalah penerimaan pembiayaan yang berasal dari penggunaan dana cadangan untuk membiayai belanja. Pencairan dana cadangan berarti pemindahan akun Dana Cadangan, yang kemungkinan dalam bentuk deposito, menjadi bentuk kas yang dapat dipergunakan untuk pembiayaan kegiatan yang telah direncanakan.

4.3.5 ASET LAINNYA

Aset Lainnya merupakan aset pemerintah daerah yang tidak dapat diklasifikasikan sebagai aset lancar, investasi jangka panjang, aset tetap, dan dana cadangan.

a. Tagihan Penjualan Angsuran

Tagihan Penjualan Angsuran menggambarkan jumlah yang dapat diterima dari penjualan aset pemerintah secara angsuran kepada pegawai pemerintah.Tagihan penjualan angsuran diakui pada saat potensi manfaat ekonomi masa depan diperoleh oleh pemerintah dan mempunyai nilai atau biaya yang dapat diukur dengan andal.

Tagihan penjualan angsuran diakui pada saat diterima atau kepemilikannya dan/atau kepenguasaannya berpindah. Tagihan Penjualan Angsuran dinilai sebesar nilai nominal dari kontrak/berita acara penjualan aset yang bersangkutan setelah dikurangi dengan angsuran yang telah dibayarkan oleh pegawai ke kas daerah atau daftar saldo tagihan penjualan angsuran.

Hal-hal yang harus diungkapkan yang berkaitan dengan tagihan penjualan angsuran di laporan keuangan maupun catatan atas laporan keuangan disesuaikan dengan kebutuhan daerah, antara lain: klasifikasi tagihan penjualan angsuran menurutumur dan klasifikasi tagihan penjualan angsuran menurut debitur.

b. Tuntutan Perbendaharaan/Tuntutan Ganti Rugi (TP/TGR)

Tuntutan perbendaharaan diakui sejak diterbitkannya Surat Keputusan Pembebanan.Tuntutan ganti rugi diakui sejak diterbitkannya Surat Keterangan Tanggungjawab Mutlak (SKTM). Tuntutan Perbendaharaan dinilai sebesar nilai nominal dalam Surat Keputusan Pembebanan setelah dikurangi

dengan setoran yang telah dilakukan oleh bendahara yang bersangkutan ke kas daerah. Tuntutan Ganti Rugi dinilai sebesar nilai nominal dalam Surat Keterangan Tanggungjawab Mutlak (SKTM) setelah dikurangi dengan setoran yang telah dilakukan oleh pegawai yang bersangkutan ke kas daerah.

Hal-hal yang harus diungkapkan yang berkaitan dengan tuntutan perbendaharaan/tuntutan ganti rugi di laporan keuangan maupun catatan atas laporan keuangan disesuaikan dengan kebutuhan daerah.

c. Penyisihan Tuntutan Ganti Rugi

Aset berupa piutang di neraca harus terjaga agar nilainya sama dengan nilai bersih yang dapat direalisasikan (net realizable value). Alat untuk menyesuaikan adalah dengan melakukan penyisihan piutang tidak tertagih. Kebijakan penyisihan piutang tidak tertagih harus dirumuskan dengan sikap penuh hati-hati. Sikap kehati-hatian ini sangat diperlukan agar kebijakan ini mampu menghasilkan nilai yang diharapkan dapat ditagih atas piutang yang ada per tanggal neraca. Penyisihan piutang diperhitungkan dan dibukukan dengan periode yang sama timbulnya piutang, sehingga dapat menggambarkan nilai yang betul-betul diharapkan dapat ditagih. Penyisihan piutang yang kemungkinan tidak tertagih dapat diprediksi berdasarkan pengalaman masa lalu dengan melakukan analisis terhadap saldo-saldo piutang yang masih outstanding. Berhubung kolektibilitas piutang harus dipertimbangkan sebagai suatu loss contingency, maka metode penyisihan merupakan suatu hal yang memungkinkan untuk menjaga aset dari kemungkinan kerugian yang dapat diperhitungkan secara rasional.

Metode penyisihan terhadap piutang yang tidak tertagih terdiri atas taksiran kemungkinan tidak tertagih pada saat pelaporan keuangan. Metode ini lebih meyakinkan terhadap penyajian nilai yang dapat direalisasikan (net realizable value) yang tersaji di neraca. Penyisihan piutang tidak tertagih dapat dilakukan berdasarkan umur piutang atau dari jumlah yang ditetapkan. Pemilihan dasar penyisihan ini hendaknya didasarkan pada hasil analisis atas data, pengalaman historis, maupun kebijakan dan upaya yang ditempuh pemerintah dalam menetapkan dan menagih piutang. Penyisihan piutang tak tertagih bukan merupakan penghapusanpiutang.

Penghapusan piutang diatur dalam Peraturan Pemerintah yang mengatur tentang Tata Cara Penghapusan Piutang Negara/Daerah. Dengan demikian, nilai penyisihan piutang tak tertagih akan disajikan di neraca, selama piutang pokok masih tercantum atau belum dihapuskan sesuai dengan peraturan yang berlaku. Penyisihan piutang hendaknya dibuat aturannya terlebih dahulu. Jumlah yang disisihkan sebagai piutang tak tertagih menjadi unsur pengurang jumlah piutang dalam laporan keuangan, sehingga nilai piutang mencerminkan nilai yang dapat ditagih. Untuk kelengkapan informasi, jumlah piutang asal (nominal).

d. Aset Tak Berwujud

Aset Tidak Berwujud (ATB) menyebutkan bahwa aset tidak berwujud (ATB) adalah aset non-moneter yang tidak mempunyai wujud fisik, dan merupakan salah satu jenis aset yang dimiliki oleh pemerintah daerah. Aset ini sering dihubungkan dengan hasil kegiatan entitas dalam menjalankan tugas dan fungsi penelitian dan pengembangan serta sebagian diperoleh dari proses pengadaan dari luar entitas. Aset tak berwujud terdiri atas:

1) *Goodwill* adalah kelebihan nilai yang diakui oleh pemerintah daerah akibat adanya pembelian kepentingan/saham di atas nilai buku. *Goodwill* dihitung berdasarkan selisih antara nilai entitas berdasarkan pengakuan dari suatu transaksi peralihan/penjualan kepentingan/saham dengan nilai buku kekayaan bersih perusahaan.

2) Hak Paten atau Hak Cipta Hak-hak ini pada dasarnya diperoleh karena adanya kepemilikan kekayaan intelektual atau atas suatu pengetahuan teknis atau suatu karya yang dapat menghasilkan manfaat bagi pemerintah daerah. Selain itu dengan adanya hak ini dapat mengendalikan pemanfaatan aset tersebut dan membatasi pihak lain yang tidak berhak untuk memanfaatkannya.

3) Royalti Nilai manfaat ekonomi yang akan/dapat diterima atas kepemilikan hak cipta/hak paten/hak lainnya pada saat hak dimaksud akan dimanfaatkan oleh orang, instansi atau perusahaan lain.

4) *Software* komputer yang masuk dalam kategori aset tak berwujud adalah software yang bukan merupakan bagian tak terpisahkan dari *hardware* komputer tertentu. Jadi *software* ini adalah yang dapat digunakan di komputer lain. *Software* yang diakui sebagai ATB memiliki karakteristik berupa adanya hak istimewa/eksklusif atas *software* berkenaan.

5) Lisensi adalah izin yang diberikan pemilik hak paten atau hak cipta yang diberikan kepada pihak lain berdasarkan perjanjian pemberian hak untuk menikmati manfaat ekonomi dari suatu Hak Kekayaan Intelektual yang diberi perlindungan dalam jangka waktu dan syarat tertentu.

6) Hasil kajian/pengembangan yang memberikan manfaat jangka panjang adalah suatu kajian atau pengembangan yang memberikan manfaat ekonomis dan/atau sosial di masa yang akan datang yang dapat diidentifikasi sebagai aset.

7) Aset Tak Berwujud Lainnya merupakan jenis aset tak berwujud yang tidak dapat dikelompokkan ke dalam jenis aset tak berwujud yang ada.

8) Aset Tak Berwujud dalam Pengerjaan Terdapat kemungkinan pengembangan suatu aset tak berwujud yang diperoleh secara internal yang jangka waktu penyelesaiannya melebihi satu tahun anggaran atau pelaksanaan pengembangannya melewati tanggal pelaporan. Dalam hal terjadi seperti ini, maka atas pengeluaran yang telah terjadi dalam rangka pengembangan tersebut sampai

dengan tanggal pelaporan harus diakui sebagai aset tak berwujud dalam Pengerjaan (*intangible asset – work in progress*), dan setelah pekerjaan selesai kemudian akan direklasifikasi menjadi aset tak berwujud yang bersangkutan Sesuatu diakui sebagai aset tidak berwujud jika dan hanya jika: Kemungkinan besar diperkirakan manfaat ekonomi di masa datang yang diharapkan atau jasa potensial yang diakibatkan dari ATB tersebut akan mengalir kepada entitas pemerintah daerah atau dinikmati oleh entitas; dan Biaya perolehan atau nilai wajarnya dapat diukur dengan andal.

e. Amortisasi Aset Tak Berwujud

Amortisasi Aset Tak Berwujud merupakan total dari penyusutan suatu aset tetap/aset tidak berwujud yang telah dibebankan. Akumulasi penyusutan dan amortisasi menjadi pengurang aset tetap/aset tidak berwujud dalam neraca dimana harga perolehan aset tetap/aset tidak berwujud yang telah dikurangi dengan akumulasi penyusutannya dan amortisasinya menjadi nilai buku (book value) aset tetap/aset tidak berwujudnya tersebut.

f. Aset Lain-lain

Pos Aset Lain-Lain digunakan untuk mencatat aset lainnya yang tidak dapat dikelompokkan ke dalam Aset Tak Berwujud, Tagihan Penjualan Angsuran, Tuntutan Perbendaharaan, Tuntutan Ganti Rugi, dan Kemitraan dengan Pihak Ketiga. Aset Lain-lain dicatat berdasarkan nilai tercatatnya (*carrying amount*).

g. Akumulasi Penyusutan Aset Lain-lain

Akumulasi penyusutan adalah kumpulan beban penyusutan secara periodik. Keduanya pun berbeda di dalam pencatatan keuangan, yang mana beban penyusutan harus dicatat dalam laporan operasional, dan akumulasi penyusutan harus dicatat pada neraca. Besarnya akumulasi penyusutan di tahun pertama penggunaan aktiva tetap akan sama dengan besaran beban penyusutan selama satu tahun pertama pemakaian aktiva tetap tersebut, lalu pada tahun kedua penggunaan, besarnya akumulasi penyusutan adalah hasil dari penjumlahan beban penyusutan di tahun pertama dan kedua aktiva tetap. Pun sama halnya dengan tahun ketiga dan seterusnya lagi. Dalam laporan keuangan, sifat dari akumulasi penyusutan adalah mengurangi nilai pada aktiva tetap.

4.3.6 UTANG/KEWAJIBAN

a. Kewajiban Jangka Pendek

Suatu kewajiban diklasifikasikan sebagai kewajiban jangka pendek jika diharapkan dibayar dalam waktu 12 (dua belas) bulan setelah tanggal pelaporan. Semua kewajiban lainnya diklasifikasikan sebagai kewajiban jangka panjang. Kewajiban Jangka Pendek diakui pada saat dana pinjaman diterima dan/atau pada saat kewajiban timbul. Kewajiban dicatat sebesar nilai nominal. Kewajiban dalam mata uang asing dijabarkan dan dinyatakan dalam mata uang rupiah sesuai dengan kurs tengah

Bank Indonesia pada tanggal transaksi.

Jumlah saldo kewajiban jangka pendek diklasifikasikan berdasarkan pemberi pinjaman; Bunga pinjaman yang terutang pada periode berjalan dan tingkat bunga yang berlaku; Konsekuensi dilakukannya penyelesaian kewajiban sebelum jatuh tempo.

b. Kewajiban Jangka Panjang

Semua kewajiban yang tidak diharapkan dibayar dalam waktu 12 (dua belas) bulan setelah tanggal pelaporan diklasifikasikan sebagai kewajiban jangka panjang.

4.3.7 EKUITAS

Tujuan Kebijakan akuntansi kewajiban mengatur perlakuan akuntansi kewajiban. Perlakuan akuntansi kewajiban mencakup: definisi, pengakuan dan pengungkapan kewajiban. Ekuitas Dana adalah kekayaan bersih pemerintah yang merupakan selisih antara aset dan kewajiban pemerintah.

4.3.8 PENDAPATAN-LO

a. Definisi Pendapatan-LO

1) Pendapatan-LO merupakan hak Pemerintah Daerah yang diakui sebagai penambah ekuitas dalam periode tahun anggaran yang bersangkutan dan tidak perlu dibayar kembali. Pendapatan-LO merupakan pendapatan yang menjadi tanggung jawab dan wewenang entitas Pemerintah Daerah, baik yang dihasilkan oleh transaksi operasional, non operasional dan pos luar biasa yang meningkatkan ekuitas entitas Pemerintah Daerah. Pendapatan operasional dikelompokkan dari dua sumber, yaitu transaksi pertukaran (*exchange transactions*) dan transaksi non-pertukaran (*non- exchange transactions*);
2) Pendapatan dari Transaksi Pertukaran adalah manfaat ekonomi yang diterima dari berbagai transaksi pertukaran seperti penjualan barang atau jasa layanan tertentu, dan barter. Pendapatan dari Transaksi Non-pertukaran adalah manfaat ekonomi yang diterima Pemerintah Daerah tanpa kewajiban Pemerintah Daerah menyampaikan prestasi balik atau imbalan balik kepada pemberi manfaat ekonomi termasuk (namun tidak terbatas pada) pendapatan pajak, rampasan, hibah, sumbangan, donasi dari entitas di luar entitas akuntansi dan entitas pelaporan, dan hasil alam;
3) Kebijakan akuntansi pendapatan-LO meliputi kebijakan akuntansi pendapatan-LO untuk PPKD dan kebijakan akuntansi pendapatan- LO untuk SKPD. Akuntansi Pendapatan-LO pada PPKD meliputi Pendapatan Asli Daerah, Pendapatan Transfer, Lain-Lain Pendapatan Daerah yang Sah, serta Pendapatan Non Operasional. Akuntansi Pendapatan-LO pada SKPD meliputi Pendapatan Asli Daerah.

b. Pengakuan Pendapatan-LO

Pendapatan-LO diakui pada saat:

1) Timbulnya hak atas pendapatan. Kriteria ini dikenal juga dengan *earned*.
2) Pendapatan direalisasi, yaitu adanya aliran masuk sumberdaya ekonomi baik sudah diterima pembayaran secara tunai (*realized*) maupun masih berupa piutang (*realizable*).

c. Pengakuan Pendapatan-LO pada PPKD

1) Pendapatan Asli Daerah

   Merupakan pendapatan yang diperoleh daerah yang dipungut berdasarkan Peraturan Daerah sesuai dengan Peraturan Perundang-Undangan. Pendapatan tersebut dapat dikelompokkan ke dalam tiga kategori, yaitu PAD Melalui Penetapan, PAD Tanpa Penetapan, dan PAD dari Hasil Eksekusi Jaminan.

   a) PAD Melalui Penetapan

      PAD yang masuk ke dalam kategori ini adalah Tuntutan Ganti Kerugian Daerah, Pendapatan Denda atas Keterlambatan Pelaksanaan Pekerjaan, Pendapatan Denda Pajak, dan Pendapatan Denda Retribusi. Pendapatan tersebut diakui ketika telah diterbitkan Surat Ketetapan atas pendapatan terkait.

   b) PAD Tanpa Penetapan

      PAD yang masuk ke dalam kategori ini antara lain Penerimaan Jasa Giro, Pendapatan Bunga Deposito, Komisi, Potongan dan Selisih Nilai Tukar Rupiah, Pendapatan dari Pengembalian, Fasilitas Sosial dan Fasilitas Umum, Pendapatan dari Penyelenggaraan Pendidikan dan Pelatihan, Pendapatan dari Angsuran/Cicilan Penjualan, dan Hasil dari Pemanfaatan Kekayaan Daerah. Pendapatan-pendapatan tersebut diakui ketika pihak terkait telah melakukan pembayaran langsung ke Rekening Kas Umum Daerah.

   c) PAD dari Hasil Eksekusi Jaminan

      Pendapatan hasil eksekusi jaminan diakui saat pihak ketiga tidak menunaikan kewajibannya. Pada saat tersebut, PPKD akan mengeksekusi uang jaminan yang sebelumnya telah disetorkan, dan mengakuinya sebagai pendapatan. Pengakuan pendapatan ini dilakukan pada saat dokumen eksekusi yang sah telah diterbitkan.

      a. Pendapatan Transfer

         Merupakan penerimaan uang yang berasal dari entitas pelaporan lain. Pendapatan transfer diakui berdasarkan penetapan dalam dokumen resmi yang menginformasikan dana transfer yang akan diterima oleh Pemerintah Daerah.

      b. Lain-Lain Pendapatan Daerah yang Sah

         Merupakan kelompok pendapatan lain yang tidak termasuk dalam kategori pendapatan sebelumnya. Lain-Lain Pendapatan Daerah yang Sah pada PPKD, antara lain meliputi Pendapatan Hibah baik dari Pemerintah, Pemerintah Daerah Lainnya, Badan/ Lembaga/Organisasi Swasta Dalam Negeri, maupun Kelompok Masyarakat/

Perorangan. Pendapatan hibah diakui saat Naskah Perjanjian Hibah ditandatangani.

c. Pendapatan Non Operasional

Pendapatan Non Operasional mencakup antara lain Surplus Penjualan Aset Non lancar, Surplus Penyelesaian Kewajiban Jangka Panjang, Surplus dari Kegiatan Non Operasional Lainnya. Pendapatan Non Operasional diakui ketika dokumen sumber berupa Berita Acara kegiatan (misal: Berita Acara Penjualan untuk mengakui Surplus Penjualan Aset Non lancar) telah diterima.

d. Pengakuan Pendapatan-LO pada SKPD

1) Pendapatan Asli Daerah

Pendapatan Asli Daerah merupakan pendapatan yang diperoleh daerah yang dipungut berdasarkan Peraturan Daerah sesuai dengan Peraturan Perundang- Undangan. Pendapatan tersebut dapat dikelompokan menjadi enam, yaitu:

a) Kelompok pendapatan pajak yang didahului oleh penerbitan Surat Ketetapan Pajak Daerah (SKPD) untuk kemudian dilakukan pembayaran oleh wajib pajak yang bersangkutan. Pendapatan Pajak ini diakui ketika telah diterbitkan penetapan berupa Surat Ketetapan (SK) atas pendapatan terkait.

b) Kelompok pendapatan pajak yang didahului dengan penghitungan sendiri oleh wajib pajak (*self assessment*) dan dilanjutkan dengan pembayaran oleh wajib pajak berdasarkan perhitungan tersebut. Selanjutnya, dilakukan pemeriksaan terhadap nilai pajak yang dibayar apakah sudah sesuai, kurang atau lebih bayar untuk kemudian dilakukan penetapan. Pendapatan Pajak ini diakui ketika telah diterbitkan penetapan berupa Surat Ketetapan (SK) atas pendapatan terkait.

c) Kelompok pendapatan retribusi yang pembayarannya diterima untuk memenuhi kewajiban dalam periode tahun berjalan. Pendapatan retribusi imi diakui ketika pembayarannya telah diterima.

d) Kelompok pendapatan pajak yang didahului dengan penghitungan sendiri oleh wajib pajak (self assessment) dan pembayarannya diterima di muka untuk memenuhi kewajiban selama beberapa periode ke depan. Selanjutnya, dilakukan pemeriksaan terhadap nilai pajak yang dibayar apakah sudah sesuai, kurang atau lebih bayar, untuk selanjutnya dilakukan penetapan. Pendapatan ini diakui ketika telah diterbitkan penetapan berupa Surat Ketetapan (SK) atas pendapatan terkait.

e) Kelompok pendapatan retribusi yang pembayarannya diterima untuk memenuhi kewajiban dalam periode tahun berjalan. Pendapatan retribusi ini diakui ketika pembayaran telah diterima.

f) Kelompok pendapatan retribusi yang pembayarannya dilakukan bersamaan atau setelah Surat Ketetapan Retribusi terbit. Pendapatan retribusi ini diakui ketika telah diterbitkan Surat Ketetapan atas pendapatan terkait.

4.3.9 BEBAN

a. Pengertian

Beban adalah penurunan manfaat ekonomi atau potensi jasa dalam periode pelaporan yang menurunkan ekuitas, yang dapat berupa pengeluaran atau konsumsi asset atau timbulnya kewajiban.

b. Pengakuan Beban

Beban diakui pada saat timbulnya kewajiban, terjadi konsumsi aset, atau terjadinya penurunan manfaat ekonomi atau potensi jasa. Saat timbulnya kewajiban adalah saat terjadinya peralihan hak dari pihak lain ke pemerintah tanpa diikuti keluarnya kas dari kas umum daerah. Contohnya tagihan rekening telepon dan rekening listrik yang belum dibayar Pemerintah Daerah. Yang dimaksud dengan terjadinya konsumsi aset adalah saat pengeluaran kas kepada pihak lain yang tidak didahului timbulnya kewajiban dan/atau konsumsi asset nonkas dalam kegiatan operasional Pemerintah Daerah. Sedangkan penurunan manfaat ekonomi atau potensi jasa terjadi pada saat penurunan nilai aset sehubungan dengan penggunaan asset bersangkutan/berlalunya waktu. Contoh penurunan manfaat ekonomi atau potensi jasa adalah penyusutan atau amortisasi.

c. Pengakuan Beban pada PPKD

1) Beban Bunga

Beban Bunga merupakan alokasi pengeluaran Pemerintah Daerah untuk pembayaran bunga yang dilakukan atas kewajiban penggunaan pokok utang termasuk beban pembayaran biaya-biaya yang terkait dengan pinjaman dan hibah yang diterima Pemerintah Daerah seperti biaya commitment fee dan biaya denda. Beban Bunga meliputi Beban Bunga Pinjaman dan Beban Bunga Obligasi. Beban bunga diakui saat jatuh tempo untuk dibayarkan. Untuk keperluan pelaporan keuangan, nilai beban bunga diakui sampai dengan tanggal pelaporan walaupun saat jatuh tempo melewati tanggal pelaporan.

2) Beban Subsidi

Beban Subsidi merupakan pengeluaran atau alokasi anggaran yang diberikan Pemerintah Daerah kepada perusahaan/lembaga tertentu agar harga jual produksi/jasa yang dihasilkan dapat terjangkau oleh masyarakat. Beban subsidi diakui pada saat kewajiban Pemerintah Daerah untuk memberikan subsidi telah timbul.

3) Beban Hibah

Beban Hibah merupakan beban Pemerintah Daerah dalam bentuk uang, barang, atau jasa kepada

Pemerintah Daerah, Pemerintah Daerah lainnya, perusahaan daerah, masyarakat, dan organisasi kemasyarakatan, yang bersifat tidak wajib dan tidak mengikat. Beban hibah diakui saat timbulnya kewajiban Pemerintah Daerah karena adanya perikatan/naskah perjanjian. Kewajiban Pemerintah Daerah untuk menyerahkan uang, barang, atau jasa dalam rangka hibah timbul setelah ditandatanganinya naskah perjanjian hibah.

4) Beban Bantuan Sosial

Beban Bantuan Sosial merupakan beban Pemerintah Daerah dalam bentuk uang atau barang yang diberikan kepada individu, keluarga, kelompok dan/atau masyarakat yang sifatnya tidak secara terus menerus dan selektif yang bertujuan untuk melindungi dari kemungkinan terjadinya resiko sosial. Beban bantuan sosial diakui saat diterbitkan SP2D atau pada saat timbulnya kewajiban Pemerintah Daerah (jika terdapat dokumen yang memadai).

5) Beban Penyisihan Piutang

Beban Penyisihan Piutang merupakan cadangan yang harus dibentuk sebesar persentase tertentu dari akun piutang terkait ketertagihan piutang. Beban Penyisihan Piutang diakui saat akhir tahun.

6) Beban Transfer

Beban Transfer merupakan beban berupa pengeluaran uang atau kewajiban untuk mengeluarkan uang dari Pemerintah Daerah kepada entitas pelaporan lain yang diwajibkan oleh peraturan perundang-undangan. Beban transfer diakui saat diterbitkan SP2D atau pada saat timbulnya kewajiban Pemerintah Daerah (jika terdapat dokumen yang memadai).

d. Pengakuan Beban Pada SKPD

1) Beban Pegawai

Beban pegawai merupakan kompensasi terhadap pegawai baik dalam bentuk uang atau barang, yang harus dibayarkan kepada pejabat negara, pegawai negeri sipil, dan pegawai yang dipekerjakan oleh Pemerintah Daerah yang belum berstatus PNS sebagai imbalan atas pekerjaan yang telah dilaksanakan, kecuali pekerjaan yang berkaitan dengan pembentukan modal. Pembayaran atas beban pegawai dapat dilakukan melalui mekanisme UP/GU/TU seperti honorarium non PNS, atau melalui mekanisme LS seperti beban gaji dan tunjangan. Beban pegawai yang pembayarannya melalui mekanisme LS, beban pegawai diakui saat diterbitkan SP2D atau pada saat timbulnya kewajiban Pemerintah Daerah (jika terdapat dokumen yang memadai). Beban pegawai yang pembayarannya melalui mekanisme UP/GU/TU, beban pegawai diakui ketika bukti pembayaran beban (misal: bukti pembayaran honor) telah disahkan pengguna anggaran.

2) Beban Barang

Beban Barang dicatat untuk menampung pembelian barang dan jasa yang habis pakai untuk

memproduksi barang dan jasa yang dipasarkan maupun yang tidak dipasarkan serta pengadaan barang yang dimaksudkan untuk diserahkan atau dijual kepada masyarakat termasuk pembayaran honorarium kegiatan kepada non pegawai dan pemberian hadiah atas kegiatan tertentu terkait dengan suatu prestasi. Beban barang dapat dilakukan dengan mekanisme UP/GU/TU ataupun dengan mekanisme LS. Dalam mekanisme UP/GU/TU, beban barang diakui ketika bukti pembayaran beban kepada pihak ketiga atau bukti transaksi telah disahkan oleh pengguna anggaran. Sedangkan dalam mekanisme LS, beban barang diakui saat Berita Acara Serah Terima ditandatangani. Khusus untuk beban persediaan, pengakuan beban dapat menggunakan pendekatan aset atau pendekatan beban. Pendekatan aset, pengakuan beban persediaan dilakukan pada akhir tahun, sedangkan pendekatan beban, pengakuan beban persediaan dilakukan pada saat transaksi perolehan persediaan.

4.3.10 KOREKSI KESALAHAN

Koreksi adalah tindakan pembetulan secara akuntansi agar akun/pos yang tersaji dalam laporan keuangan entitas menjadi sesuai dengan yang seharusnya, sedangkan kesalahan adalah penyajian akun/pos yang secara signifikan tidak sesuai dengan yang seharusnya yang mempengaruhi laporan keuangan periode berjalan atau periode sebelumnya. Kesalahan ditinjau dari sifat kejadian dikelompokkan dalam 2 (dua) jenis yaitu kesalahan tidak berulang dan kesalahan berulang dan sistemik, dengan penjelasan sebagai berikut.

a) Kesalahan tidak berulang adalah kesalahan yang diharapkan tidak akan terjadi kembali, terdiri atas kesalahan tidak berulang yang terjadi pada periode berjalan dan Kesalahan tidak berulang yang terjadi pada periode sebelumnya.

b) Kesalahan berulang dan sistemik adalah kesalahan yang disebabkan sifat alamiah (normal) dari jenis-jenis transaksi tertentu yang diperkirakan akan terjadi secara berulang. Contohnya adalah penerimaan pajak dari wajib pajak yang memerlukan koreksi sehingga perlu dilakukan restitusi atau tambahan pembayaran dari wajib pajak. Setiap kesalahan harus dikoreksi segera setelah diketahui. Koreksi kesalahan ada beberapa macam.

Berikut beberapa macam koreksi kesalahan pada Pemerintah Daerah:

a. Koreksi kesalahan yang tidak berulang yang terjadi pada periode berjalan, baik yang mempengaruhi posisi kas maupun tidak, dilakukan pembetulan pada akun yang bersangkutan dalam periode berjalan, baik pada akun pendapatan-LRA atau akun belanja, maupun akun pendapatan-LO atau akun beban.

b. Koreksi kesalahan yang tidak berulang yang terjadi pada periode- periode sebelumnya dan mempengaruhi posisi kas, apabila laporan keuangan periode tersebut belum diterbitkan, dilakukan dengan pembetulan pada akun yang bersangkutan, baik pada akun pendapatan-LRA atau akun

belanja, maupun akun pendapatan-LO atau akun beban.

c. Koreksi kesalahan atas pengeluaran belanja (sehingga mengakibatkan penerimaan kembali belanja) yang tidak berulang yang terjadi pada periode- periode sebelumnya dan menambah posisi kas, apabila laporan keuangan periode tersebut sudah diterbitkan, dilakukan dengan pembetulan pada akun pendapatan lain-lain–LRA. Dalam hal mengakibatkan pengurangan kas dilakukan dengan pembetulan pada akun Saldo Anggaran Lebih.

d. Koreksi kesalahan atas perolehan aset selain kas yang tidak berulang yang terjadi pada periode-periode sebelumnya dan menambah maupun mengurangi posisi kas, apabila laporan keuangan periode tersebut sudah diterbitkan, dilakukan dengan pembetulan pada akun kas dan akun aset bersangkutan.

e. Koreksi kesalahan atas beban yang tidak berulang, sehingga mengakibatkan pengurangan beban, yang terjadi pada periode-periode sebelumnya dan mempengaruhi posisi kas dan tidak mempengaruhi secara material posisi aset selain kas, apabila laporan keuangan periode tersebut sudah diterbitkan, dilakukan dengan pembetulan pada akun pendapatan lain- lain-LO/ekuitas. Dalam hal mengakibatkan penambahan beban dilakukan dengan pembetulan pada akun beban lain-lain- LO/ekuitas.

f. Koreksi kesalahan atas penerimaan pendapatan-LRA yang tidak berulang yang terjadi pada periode-periode sebelumnya dan menambah maupun mengurangi posisi kas, apabila laporan keuangan periode tersebut sudah diterbitkan, dilakukan dengan pembetulan pada akun kas dan akun Saldo Anggaran Lebih.

g. Koreksi kesalahan atas penerimaan pendapatan-LO yang tidak berulang yang terjadi pada periode-periode sebelumnya dan menambah maupun mengurangi posisi kas, apabila laporan keuangan periode tersebut sudah diterbitkan, dilakukan dengan pembetulan pada akun kas dan akun ekuitas.

h. Koreksi kesalahan atas penerimaan dan pengeluaran pembiayaan yang tidak berulang yang terjadi pada periode-periode sebelumnya dan menambah maupun mengurangi posisi kas, apabila laporan keuangan periode tersebut sudah diterbitkan, dilakukan dengan pembetulan pada akun kas dan akun Saldo Anggaran Lebih.

i. Koreksi kesalahan yang tidak berulang atas pencatatan kewajiban yang terjadi pada periode-periode sebelumnya dan menambah maupun mengurangi posisi kas, apabila laporan keuangan periode tersebut sudah diterbitkan, dilakukan dengan pembetulan pada akun kas dan akun kewajiban bersangkutan.

j. Koreksi kesalahan tidak berulang yang terjadi pada periode-periode sebelumnya dan tidak mempengaruhi posisi kas, baik sebelum maupun setelah laporan keuangan periode tersebut diterbitkan, pembetulan dilakukan pada akun-akun neraca terkait pada periode kesalahan

ditemukan. Kesalahan berulang dan sistemik tidak memerlukan koreksi, melainkan dicatat pada saat terjadi pengeluaran kas untuk mengembalikan kelebihan pendapatan dengan mengurangi pendapatan-LRA maupun pendapatan-LO yang bersangkutan.

Pemerintah Kabupaten Kapuas Hulu belum menyesuaikan kebijakan akuntansi pemerintah daerah dengan PSAP 18 dan PSAP 19. Hasil wawancara dengan Kepala Bidang Akuntansi BKAD diketahui bahwa penyesuaian tersebut belum dilaksanakan karena standar ini baru akan berlaku efektif mulai laporan keuangan tahun anggaran 2026 sehingga masih menyiapkan susunan draft, kebutuhan penyesuaian regulasi, dan peningkatan kapasitas SDM.

BAB V
PENJELASAN POS-POS LAPORAN KEUANGAN

Penyusunan laporan keuangan yang terdiri dari Laporan Realisasi Anggaran, Laporan Perubahan Saldo Anggaran Lebih, Neraca, Laporan Operasional, Laporan Arus Kas, Laporan Perubahan Ekuitas dan Catatan atas Laporan Keuangan dijelaskan terhadap masing-masing pos dari laporan keuangan. Rincian dan penjelasan penyusunan Laporan Keuangan Tahun 2025 disusun berdasarkan Standar Akuntansi Pemerintahan yang dijelaskan sebagai berikut:

5.1 PENJELASAN POS- POS LAPORAN REALISASI ANGGARAN

Laporan Realisasi Anggaran (LRA) merupakan laporan keuangan yang menyajikan informasi mengenai perbandingan antara anggaran yang telah ditetapkan dengan realisasinya dalam satu tahun anggaran tertentu. Laporan ini memberikan gambar kinerja pelaksanaan anggaran secara menyeluruh, baik dari sisi penerimaan maupun pengeluaran daerah.

Dalam LRA terdapat beberapa unsur utama, yaitu pendapatan, belanja, dan pembiayaan. Pendapatan menggambarkan seluruh penerimaan daerah yang menambah saldo anggaran lebih dalam periode tahun berjalan. Belanja merupakan seluruh pengeluaran daerah yang digunakan untuk mendanai pelaksanaan program dan kegiatan pemerintahan serta pelayanan kepada masyarakat. Sementara itu, pembiayaan mencerminkan transaksi keuangan yang dimaksudkan untuk menutup defisit atau memanfaatkan surplus anggaran, yang meliputi penerimaan pembiayaan dan pengeluaran pembiayaan.

Dengan demikian, LRA menjadi salah satu instrumen penting dalam menilai tingkat efektivitas dan efisiensi pengelolaan keuangan daerah serta sebagai dasar evaluasi dalam perencanaan anggaran pada periode berikutnya.

	Anggaran 2025 (Rp)	Realisasi 2025 (Rp)
5.1.1 Pendapatan Daerah	**1.798.001.845.048,00**	**1.742.452.734.254,90**

Pendapatan Daerah tahun 2025 dianggarkan sebesar Rp1.798.001.845.048,00 dan terealisasi sebesar Rp1.742.452.734.254,90 atau mencapai 96,91% dari target. Capaian ini menunjukkan kinerja yang belum optimal dengan kekurangan realisasi sebesar Rp55.549.110.793,10 atau 3,09% di bawah target anggaran. Dibandingkan dengan realisasi tahun 2024 sebesar Rp1.829.271.556.884,05, Pendapatan Daerah mengalami penurunan sebesar Rp86.818.822.629,15 atau 4,75%. Adapun pendapatan daerah TA 2025 dapat dikelompokkan sebagai berikut:

Tabel 5.1 Pendapatan Daerah Kabupaten Kapuas Hulu TA 2025 dan TA 2024

Uraian		TA 2025		%	TA 2024	Naik/Turun (Rp)
		Anggaran (Rp)	Realisasi (Rp)		Realisasi (Rp)	
1	Pendapatan Asli Daerah (PAD)	110.966.431.091,00	133.198.121.498,95	120,03	92.317.977.161,94	40.880.144.337,01
2	Pendapatan Transfer	1.673.287.751.783,00	1.595.333.010.902,17	95,34	1.725.408.269.411,00	(130.075.258.508,83)
3	Lain-Lain Pendapatan Daerah yang Sah	13.747.662.174,00	13.921.601.853,78	101,27	11.545.310.311,11	2.376.291.542,67
Total		**1.798.001.845.048,00**	**1.742.452.734.254,90**	**96,91**	**1.829.271.556.884,05**	**(86.818.822.629,15)**

5.1.1.1 Pendapatan Asli Daerah

Anggaran 2025 (Rp) 110.966.431.091,00 **Realisasi 2025 (Rp) 133.198.121.498,95**

Pendapatan Asli Daerah (PAD) tahun 2025 dianggarkan sebesar Rp110.966.431.091,00 dan terealisasi sebesar Rp133.198.121.498,95 atau mencapai 120,03% dari target. Capaian ini menunjukkan kinerja yang sangat baik dengan pelampauan sebesar Rp22.231.690.407,95 atau 20,03% di atas target anggaran. Dibandingkan dengan realisasi tahun 2024 sebesar Rp92.317.977.161,94, PAD mengalami peningkatan signifikan sebesar Rp40.880.144.337,01 atau 44,28%. Adapun Pendapatan Asli Daerah TA 2025 dapat dikelompokkan sebagai berikut:

Tabel 5.2 Pendapatan Asli Daerah Kabupaten Kapuas Hulu TA 2025 dan TA 2024

Uraian		TA 2025		%	TA 2024	Naik/Turun (Rp)
		Anggaran (Rp)	Realisasi (Rp)		Realisasi (Rp)	
1	Pajak Daerah	46.306.128.060,00	54.094.384.309,53	**116,82**	26.579.810.709,77	27.514.573.599,76
2	Retribusi Daerah	3.994.788.998,00	4.729.489.349,00	**118,39**	6.899.180.489,00	(2.169.691.140,00)
3	Hasil Pengelolaan Kekayaan Daerah yang Dipisahkan	17.524.575.448,00	17.524.575.448,85	**100,00**	17.074.176.833,76	450.398.615,09
4	Lain-lain PAD yang Sah	43.140.938.585,00	56.849.672.391,57	**131,78**	41.764.809.129,41	15.084.863.262,16
Total		**110.966.431.091,00**	**133.198.121.498,95**	**120,03**	**92.317.977.161,94**	**40.880.144.337,01**

5.1.1.1.1 Pajak Daerah

Anggaran 2025 (Rp) 46.306.128.060,00 **Realisasi 2025 (Rp) 54.094.384.309,53**

Pajak Daerah tahun 2025 dianggarkan sebesar Rp46.306.128.060,00 dan terealisasi sebesar Rp54.094.384.309,53 atau mencapai 116,82% dari target. Capaian ini menunjukkan kinerja yang sangat baik dengan pelampauan sebesar Rp7.788.256.249,53 atau 16,82% di atas target anggaran. Dibandingkan dengan realisasi tahun 2024 sebesar Rp26.579.810.709,77, Pajak Daerah mengalami peningkatan signifikan sebesar Rp27.514.573.599,76 atau 103,52%.

Adapun pendapatan Pajak Daerah TA 2025 dapat dikelompokkan sebagai berikut:

Tabel 5.3 Pajak Daerah Kabupaten Kapuas Hulu TA 2025 dan TA 2024

Uraian		TA 2025		%	TA 2024	Naik/Turun (Rp)
		Anggaran (Rp)	Realisasi (Rp)		Realisasi (Rp)	
1	Pajak Reklame	520.000.000,00	411.061.429,62	79,05	503.980.954,68	(92.919.525,06)
2	Pajak Sarang Burung Walet	20.000.000,00	6.697.600,00	33,49	26.016.960,00	(19.319.360,00)
3	Pajak Mineral Bukan Logam dan Batuan	1.300.000.000,00	1.128.965.459,72	86,84	1.300.860.854,91	(171.895.395,19)
4	Pajak Bumi dan Bangunan Perdesaan dan Perkotaan (PBB-P2)	1.600.000.000,00	1.576.097.058,00	98,51	1.535.119.869,00	40.977.189,00
5	Bea Perolehan Hak Atas Tanah dan Bangunan (BPHTB)	10.471.536.560,00	11.908.927.000,00	113,73	7.931.788.492,00	3.977.138.508,00
6	Pajak Barang dan Jasa Tertentu (PBJT)	13.768.000.000,00	16.025.684.262,19	116,40	15.282.043.579,18	743.640.683,01
7	Opsen Pajak Kendaraan Bermotor (PKB)	7.337.699.000,00	8.185.727.500,00	111,56	0,00	8.185.727.500,00
8	Opsen Bea Balik Nama Kendaraan Bermotor (BBNKB)	11.288.892.500,00	14.851.224.000,00	131,56	0,00	14.851.224.000,00
Total		46.306.128.060,00	54.094.384.309,53	**116,82**	26.579.810.709,77	27.514.573.599,76

Pajak Daerah di kabupaten Kapuas Hulu dengan memakai Mekanisme dan dasar hukum untuk pemungutan Pajak Daerah diatur berdasarkan:

1. Peraturan Daerah Kabupaten Kapuas Hulu Nomor 1 Tahun 2024 tentang Pajak Daerah dan Retribusi Daerah;
2. Surat Keputusan Bupati Kapuas Hulu Nomor 7 tahun 2019 tentang Nilai Jual Obyek Pajak (NJOP); Pajak Daerah dipungut berdasarkan Peraturan Daerah Kabupaten Kapuas Hulu Nomor 8 Tahun 2011 tentang Pajak Daerah, sebagaimana telah diubah dengan Peraturan Daerah Kabupaten Kapuas Hulu Nomor 18 Tahun 2013 tentang Perubahan atas Peraturan Daerah Kabupaten Kapuas Hulu Nomor 8 Tahun 2011 tentang Pajak Daerah;
3. Peraturan Bupati (Perbup) Kapuas Hulu Nomor 26 Tahun 2024 tentang Tata Cara Pemungutan Pajak Reklame;
4. Perbup Kapuas Hulu Nomor 27 Tahun 2024 tentang Petunjuk Teknis Pemungutan Retribusi Pelayanan Jasa Kepelabuhanan dan Retribusi Pelayanan Penyeberangan Orang atau Barang dengan Menggunakan Kendaraan di Air;
5. Perbup Kapuas Hulu Nomor 28 Tahun 2024 tentang Tata Cara Pemungutan PBB-P2;
6. Perbup Kapuas Hulu Nomor 29 Tahun 2024 tentang Tata Cara Pemungutan PBJT;
7. Perbup Kapuas Hulu Nomor 1 Tahun 2025 tentang Pembebasan Retribusi Persetujuan Bangunan Gedung (PBG) bagi Masyarakat Berpenghasilan Rendah;
8. Perbup Kapuas Hulu Nomor 2 Tahun 2025 tentang Pembebasan BPHTB bagi Masyarakat

Berpenghasilan Rendah;

9. Perbup Kapuas Hulu Nomor 15 Tahun 2025 tentang Petunjuk Pelaksanaan Pemungutan Pajak MBLB;
10. Perbup Kapuas Hulu Nomor 23 Tahun 2025 tentang Tata Cara Pemungutan Retribusi Pemanfaatan Aset Daerah Berupa Peralatan Laboratorium pada Dinas Pekerjaan Umum dan Penataan Ruang Kabupaten Kapuas Hulu;
11. Perbup Kapuas Hulu Nomor 28 Tahun 2025 tentang Tata Cara Pemungutan BPHTB; dan
12. Peraturan terkait lainnya yang merupakan turunan dari UU Nomor 1 Tahun 2022 Tentang Hubungan Keuangan antara Pemerintah Pusat dan Pemerintah Daerah.

Realisasi serta kenaikan atau penurunan dari masing- masing objek Pajak Daerah TA 2025 dengan uraian sebagai berikut:

		Anggaran 2025 (Rp)	Realisasi 2025 (Rp)
5.1.1.1.1.1	**Pajak Reklame**	**520.000.000,00**	**411.061.429,62**

Pajak Reklame tahun 2025 dianggarkan sebesar Rp520.000.000,00 dan terealisasi sebesar Rp411.061.429,62 atau mencapai 79,05% dari target. Realisasi ini menunjukkan bahwa penerimaan belum mencapai target yang ditetapkan, dengan kekurangan sebesar Rp108.938.570,38 atau 20,95% dari target anggaran.

Jika dibandingkan dengan realisasi tahun 2024 sebesar Rp503.980.954,68, terjadi penurunan penerimaan sebesar Rp92.919.525,06 atau 18,44%. Hal ini menunjukkan adanya tren penurunan kinerja pada sektor Pajak Reklame.

Tidak tercapainya target dan penurunan realisasi penerimaan terhadap Pajak Reklame disebabkan oleh berkurangnya aktivitas pemasangan reklame.

Sebagai tindak lanjut untuk tahun berikutnya, Bapenda akan melakukan pendataan terhadap objek pajak reklame secara berkala, meningkatkan pengawasan dan melakukan penertiban terhadap reklame yang terpasang di wilayah kabupaten Kapuas hulu.

		Anggaran 2025 (Rp)	Realisasi 2025 (Rp)
5.1.1.1.1.2	**Pajak Sarang Burung Walet**	**20.000.000,00**	**6.697.600,00**

Pajak Sarang Burung Walet tahun 2025 dianggarkan sebesar Rp20.000.000,00 dan terealisasi sebesar Rp6.697.600,00 atau hanya mencapai 33,49% dari target. Realisasi ini menunjukkan bahwa penerimaan belum optimal dengan kekurangan sebesar Rp13.302.400,00 atau 66,51% dari target anggaran.

Jika dibandingkan dengan realisasi tahun 2024 sebesar Rp26.016.960,00, terjadi penurunan yang cukup signifikan sebesar Rp19.319.360,00 atau 74,26%. Hal ini menunjukkan adanya

penurunan kinerja yang tajam pada jenis pajak ini.

Secara umum, tidak tercapainya target serta penurunan realisasi Pajak Sarang Burung Walet dapat disebabkan oleh beberapa faktor, antara lain menurunnya produksi sarang burung walet, turunnya harga sarang burung walet, tingkat kepatuhan wajib pajak yang masih rendah, keterbatasan data potensi yang akurat, serta kendala dalam pengawasan dan penagihan.

Sebagai tindak lanjut, Bapenda akan melakukan sosialisasi atau edukasi kepada wajib pajak, melakukan pendataan kembali terhadap objek pajak sarang burung walet secara menyeluruh, meningkatkan pengawasan, serta melibatkan pihak kecamatan dan pemerintahan desa dalam pelaksanaan pendataan dan pemungutan

		Anggaran 2025 (Rp)	Realisasi 2025 (Rp)
5.1.1.1.1.3	**Pajak Mineral Bukan Logam dan Batuan**	**1.300.000.000,00**	**1.128.965.459,72**

Pajak Mineral Bukan Logam dan Batuan tahun 2025 dianggarkan sebesar Rp1.300.000.000,00 dan terealisasi sebesar Rp1.128.965.459,72 atau mencapai 86,84% dari target. Realisasi ini menunjukkan bahwa penerimaan belum mencapai target yang ditetapkan, dengan kekurangan sebesar Rp171.034.540,28 atau 13,16% dari target anggaran.

Jika dibandingkan dengan realisasi tahun 2024 sebesar Rp1.300.860.854,91, terjadi penurunan penerimaan sebesar Rp171.895.395,19 atau 13,21%. Hal ini menunjukkan adanya penurunan kinerja pada sektor Pajak Mineral Bukan Logam dan Batuan.

Secara umum, tidak tercapainya target penerimaan Pajak MBLB disebabkan oleh menurunnya aktivitas produksi dan penjualan mineral bukan logam dan batuan, terbatasnya jumlah wajib pajak aktif, serta faktor cuaca dan kondisi lapangan yang memengaruhi kegiatan penambangan. Serta tingkat kepatuhan wajib pajak yang masih rendah.
Sebagai tindak lanjut Bapenda akan memberikan sosialisasi atau edukasi kepada wajib pajak untuk mendorong kepatuhan, melakukan pendataan dan pemutakhiran basis data wajib pajak, serta penguatan koordinasi dengan instansi terkait.

		Anggaran 2025 (Rp)	Realisasi 2025 (Rp)
5.1.1.1.1.4	**Pajak Bumi dan Bangunan Perdesaan dan Perkotaan (PBB-P2)**	**1.600.000.000,00**	**1.576.097.058,00**

Pajak Bumi dan Bangunan Perdesaan dan Perkotaan (PBB-P2) tahun 2025 dianggarkan sebesar Rp1.600.000.000,00 dan terealisasi sebesar Rp1.576.097.058,00 atau mencapai 98,51% dari target. Realisasi ini menunjukkan bahwa penerimaan hampir mencapai target yang ditetapkan, dengan kekurangan sebesar Rp23.902.942,00 atau 1,49% dari target anggaran.

Jika dibandingkan dengan realisasi tahun 2024 sebesar Rp1.535.119.869,00, terjadi peningkatan penerimaan sebesar Rp40.977.189,00 atau 2,67%. Hal ini menunjukkan adanya perbaikan

kinerja pada penerimaan PBB-P2 meskipun belum sepenuhnya mencapai target yang ditetapkan.

Secara umum, belum tercapainya target atas penerimaan PBB-P2 disebabkan oleh beberapa faktor diantaranya, adanya penolakan dari wajib pajak untuk melakukan pembayaran Pajak Bumi dan Bangunan, adanya objek pajak yang belum terdata atau belum diperbarui nilainya.

Sebagai tindak lanjut Bapenda akan memberikan sosialisasi atau edukasi pada WP PBB-P2, melakukan pemutakhiran data objek dan subjek pajak PBB-P2, melakukan penagihan terhadap tunggakan/piutang pajak, pemanfaatan sistem digital dalam pelayanan dan pembayaran PBB-P2.

		Anggaran 2025 (Rp)	Realisasi 2025 (Rp)
5.1.1.1.1.5	**Bea Perolehan Hak Atas Tanah dan Bangunan (BPHTB)**	**10.471.536.560,00**	**11.908.927.000,00**

Bea Perolehan Hak Atas Tanah dan Bangunan (BPHTB) tahun 2025 dianggarkan sebesar Rp10.471.536.560,00 dan terealisasi Rp11.908.927.000,00 atau mencapai 113,73% dari target. Realisasi ini menunjukkan kinerja yang sangat baik dengan pelampauan sebesar Rp1.437.390.440,00 atau 13,73%.

Jika dibandingkan dengan realisasi tahun 2024 sebesar Rp7.931.788.492,00, terjadi peningkatan yang signifikan sebesar Rp3.977.138.508,00 atau 50,14%. Hal ini mencerminkan adanya peningkatan aktivitas transaksi jual beli tanah dan bangunan serta peralihan hak atas properti di wilayah Kabupaten Kapuas Hulu.

Secara umum, capaian yang melampaui target ini dipengaruhi oleh adanya perusahaan perkebunan kelapa sawit yang melakukan HGU, peningkatan pelayanan dan pemungutan BPHTB, meningkatnya kesadaran dan kepatuhan wajib pajak. Selain itu, perbaikan sistem administrasi dan koordinasi antar instansi terkait juga turut mendukung peningkatan penerimaan.

Sebagai tindak lanjut Bapenda akan berupaya untuk mempertahankan dan meningkatkan pelayanan dan melakukan penguatan sistem monitoring, evaluasi dan validasi nilai transaksi, pelayanan berbasis digital terus dikembangkan guna meningkatkan kemudahan transaksi dan transparansi serta peningkatan koordinasi dengan PPAT/Notaris dan instansi terkait.

		Anggaran 2025 (Rp)	Realisasi 2025 (Rp)
5.1.1.1.1.6	**Pajak Barang dan Jasa Tertentu (PBJT)**	**13.768.000.000,00**	**16.025.684.262,19**

Pajak Barang dan Jasa Tertentu (PBJT) tahun 2025 dianggarkan sebesar Rp13.768.000.000,00 dan terealisasi sebesar Rp16.025.684.262,19 atau mencapai 116,40% dari target. Capaian ini

menunjukkan kinerja yang sangat baik dengan pelampauan sebesar Rp2.257.684.262,19 atau 16,40% di atas target anggaran. Dibandingkan dengan realisasi tahun 2024 sebesar Rp15.282.043.579,18, penerimaan PBJT mengalami peningkatan sebesar Rp743.640.683,01 atau 4,87%, adapun rincian Pajak Barang dan Jasa Tertentu (PBJT) terlihat pada tabel sebagai berikut:

Tabel 5.4 Pajak Barang dan Jasa Tertentu (PBJT) Kabupaten Kapuas Hulu TA 2025 dan TA 2024

Uraian		TA 2025		%	TA 2024	Naik/Turun (Rp)
		Anggaran (Rp)	Realisasi (Rp)		Realisasi (Rp)	
1	PBJT-Makanan dan/atau Minuman	1.258.000.000,00	2.802.877.656,50	222,80	2.330.773.660,50	472.103.996,00
2	PBJT-Tenaga Listrik	11.850.000.000,00	12.344.420.196,69	104,17	12.155.715.868,88	188.704.327,81
3	PBJT-Jasa Perhotelan	580.000.000,00	725.762.027,30	125,13	679.737.837,00	46.024.190,30
4	PBJT-Jasa Parkir	50.000.000,00	73.882.240,00	147,76	68.344.940,00	5.537.300,00
5	PBJT-Jasa Kesenian dan Hiburan	30.000.000,00	78.742.141,70	262,47	47.471.272,80	31.270.868,90
Total		**13.768.000.000,00**	**16.025.684.262,19**	**116,40**	**15.282.043.579,18**	**743.640.683,01**

Secara umum, capaian yang melampaui target ini dipengaruhi oleh meningkatnya aktivitas ekonomi masyarakat, khususnya pada sektor barang dan jasa yang menjadi objek PBJT, serta adanya optimalisasi pemungutan pajak. Peningkatan kepatuhan wajib pajak, perluasan basis pajak, dan perbaikan sistem administrasi juga turut berkontribusi terhadap kenaikan realisasi.

Sebagai tindak lanjut Bapenda akan berupaya mempertahankan dan meningkatkan kinerja melalui intensifikasi dan ekstensifikasi pajak, pemutakhiran data wajib pajak, serta peningkatan pengawasan dan kepatuhan. Optimalisasi penggunaan sistem digital melalui pemasangan alat perekam transaksi elektronik terhadap WP PBJT serta memberikan sosialisasi atau edukasi kepada WP PBJT.

		Anggaran 2025 (Rp)	Realisasi 2025 (Rp)
5.1.1.1.1.7	**Opsen Pajak Kendaraan Bermotor (PKB)**	**7.337.699.000,00**	**8.185.727.500,00**

Opsen Pajak Kendaraan Bermotor (PKB) tahun 2025 dianggarkan sebesar Rp7.337.699.000,00 dan terealisasi Rp8.185.727.500,00 atau mencapai 111,56% dari target. Realisasi ini menunjukkan kinerja yang sangat baik dengan pelampauan sebesar Rp848.028.500,00 atau 11,56%.

Jika dibandingkan dengan realisasi tahun 2024 sebesar Rp0,00, terjadi peningkatan sebesar Rp8.185.727.500,00 atau 100,00%. Hal ini disebabkan karena opsen PKB merupakan jenis penerimaan yang mulai diimplementasikan atau dioptimalkan pada tahun 2025, sehingga pada tahun sebelumnya belum terdapat realisasi.

Secara umum, capaian yang melampaui target ini dipengaruhi oleh adanya sinergitas pemungutan opsen PKB antara Bapenda Provinsi Kalimantan Barat dan Bapenda Kabupaten Kapuas Hulu dan pihak terkait lainnya, serta adanya perbaikan sistem bagi hasil dan administrasi perpajakan daerah. Selain itu, peningkatan kepatuhan wajib pajak dalam membayar pajak kendaraan juga turut mendorong tingginya realisasi.

Sebagai tindak lanjut Bapenda akan berupaya mempertahankan dan meningkatkan capaian ini melalui penguatan koordinasi dan sinergitas dengan Bapenda Provinsi Kalimantan Barat dan pihak terkait lainnya, pemutakhiran data kendaraan bermotor, serta peningkatan pengawasan dan kepatuhan wajib pajak. Selain itu, optimalisasi sistem digital dan integrasi data perpajakan juga perlu terus dikembangkan guna meningkatkan akurasi dan transparansi penerimaan opsen PKB.

		Anggaran 2025 (Rp)	Realisasi 2025 (Rp)
5.1.1.1.1.8	**Opsen Bea Balik Nama Kendaraan Bermotor (BBNKB)**	**11.288.892.500,00**	**14.851.224.000,00**

Opsen Bea Balik Nama Kendaraan Bermotor (BBNKB) tahun 2025 dianggarkan sebesar Rp11.288.892.500,00 dan terealisasi Rp14.851.224.000,00 atau mencapai 131,56% dari target. Realisasi ini menunjukkan kinerja yang sangat baik dengan pelampauan sebesar Rp3.562.331.500,00 atau 31,56%.

Jika dibandingkan dengan realisasi tahun 2024 sebesar Rp0,00, terjadi peningkatan sebesar Rp14.851.224.000,00 atau 100,00%. Hal ini disebabkan karena opsen BBNKB merupakan jenis penerimaan yang mulai diimplementasikan atau dioptimalkan pada tahun 2025, sehingga pada tahun sebelumnya belum terdapat realisasi.

Secara umum, capaian yang melampaui target ini dipengaruhi oleh meningkatnya transaksi jual beli dan balik nama kendaraan bermotor, serta optimalisasi pemungutan opsen melalui sistem yang lebih baik dan terintegrasi. Selain itu, meningkatnya kepatuhan wajib pajak dan efektivitas koordinasi dengan pemerintah provinsi juga turut mendorong tingginya realisasi penerimaan.

Sebagai tindak lanjut Bapenda akan terus berupaya mempertahankan dan meningkatkan capaian ini melalui penguatan koordinasi dan sinergitas dengan Bapenda Provinsi Kalimantan Barat dan instansi terkait lainnya, pemutakhiran data kendaraan dan transaksi balik nama, serta peningkatan pengawasan terhadap kepatuhan wajib pajak. Selain itu, optimalisasi sistem digital dan integrasi data perpajakan perlu terus dikembangkan guna meningkatkan transparansi, akurasi, dan potensi penerimaan opsen BBNKB di masa mendatang.

		Anggaran 2025 (Rp)	Realisasi 2025 (Rp)
5.1.1.1.2	**Retribusi Daerah**	**3.994.788.998,00**	**4.729.489.349,00**

Retribusi Daerah tahun 2025 dianggarkan sebesar Rp3.994.788.998,00 dan terealisasi sebesar Rp4.729.489.349,00 atau mencapai 118,39% dari target. Capaian ini menunjukkan kinerja yang sangat baik dengan pelampauan sebesar Rp734.700.351,00 atau 18,39% di atas target anggaran. Namun, dibandingkan dengan realisasi tahun 2024 sebesar Rp6.899.180.489,00, Retribusi Daerah mengalami penurunan sebesar Rp2.169.691.140,00 atau 31,45%. Adapun rincian Retribusi Daerah tahun 2025 terlihat pada tabel dibawah ini:

Tabel 5.5 Rincian Retribusi Daerah Kabupaten Kapuas Hulu TA 2025 dan TA 2024

No	Uraian	Tahun 2025		%	Tahun 2024	Naik/Turun
		Anggaran (Rp)	Realisasi (Rp)		Realisasi (Rp)	(Rp)
1	Retribusi Jasa Umum	3.253.339.000,00	3.601.135.164,00	110,69	6.151.117.927,00	(2.549.982.763,00)
2	Retribusi Jasa Usaha	666.449.998,00	675.776.000,00	101,40	688.411.000,00	(12.635.000,00)
3	Retribusi Perizinan Tertentu	75.000.000,00	452.578.185,00	603,44	59.651.562,00	392.926.623,00
Total		**3.994.788.998,00**	**4.729.489.349,00**	**118,39**	**6.899.180.489,00**	**(2.169.691.140,00)**

Realisasi Retribusi Daerah di Kabupaten Kapuas Hulu pada tahun 2025 dihitung dan dipungut berdasarkan:

1. Peraturan Daerah Kabupaten Kapuas Hulu Nomor 1 Tahun 2024 tentang Pajak Daerah dan Retribusi Daerah;
2. Peraturan Bupati Kapuas Hulu Nomor 57 Tahun 2017 Tentang Tata Cara Penyelenggaraan Izin Mendirikan Bangunan;
3. Peraturan Bupati Kapuas Hulu Nomor 21 Tahun 2020 tentang Perubahan atas Peraturan Bupati Kapuas Hulu Nomor 110 Tahun 2019 Tentang Peraturan Pelaksanaan Peraturan Daerah Nomor 13 Tahun 2011 tentang Retribusi Pasar Grosir dan/atau Pertokoan;
4. Keputusan Bupati Kapuas Hulu Nomor 619 Tahun 2018 Tentang Penetapan Tarif Sewa Kamar dan Kantin Pada Mess Pemerintah Kabupaten Kapuas Hulu di Jalan H.O.S. Cokroaminoto Nomor 437 Pontianak;
5. Keputusan Bupati Kapuas Hulu Nomor 529/UPT-BI/2021 Tentang Penetapan Harga Benih Ikan dan Persentase Penggunaan Hasil Penjualan Benih Ikan Konsumsi dan Ikan Arwana pada UPT-Benih Ikan (BI) Kelansin;
6. Perbup Kapuas Hulu Nomor 19 Tahun 2024 tentang Petunjuk Pelaksanaan Pemungutan Retribusi Penyediaan Tempat Pelelangan Ikan;
7. Perbup Kapuas Hulu Nomor 23 Tahun 2025 tentang Tata Cara Pemungutan Retribusi

Pemanfaatan Aset Daerah Berupa Peralatan Laboratorium pada Dinas Pekerjaan Umum dan Penataan Ruang Kabupaten Kapuas Hulu;

8. Perbup Kapuas Hulu Nomor 24 Tahun 2024 tentang Tata Cara Pemungutan Retribusi Persetujuan Bangunan Gedung; dan
9. Perbup Kapuas Hulu Nomor 27 Tahun 2024 tentang Petunjuk Teknis Pemungutan Retribusi Pelayanan Jasa Kepelabuhanan dan Retribusi Pelayanan Penyebrangan Orang atau Barang dengan menggunakan kendaraan di Air.

Berdasarkan rincian Retribusi Daerah tersebut di atas menunjukkan bahwa beberapa objek Retribusi Daerah sudah melampaui target penerimaan masing-masing objek Retribusi Daerah, untuk penjelasannya dapat dilihat dengan penjelasan berikut ini:

	Anggaran 2025 (Rp)	Realisasi 2025 (Rp)
5.1.1.1.2.1 Retribusi Jasa Umum	**3.253.339.000,00**	**3.601.135.164,00**

Retribusi Jasa Umum tahun 2025 dianggarkan sebesar Rp3.253.339.000,00 dan terealisasi sebesar Rp3.601.135.164,00 atau mencapai 110,69% dari target. Capaian ini menunjukkan kinerja yang baik dengan pelampauan sebesar Rp347.796.164,00 atau 10,69% di atas target anggaran. Namun, dibandingkan dengan realisasi tahun 2024 sebesar Rp6.151.117.927,00, Retribusi Jasa Umum mengalami penurunan sebesar Rp2.549.982.763,00 atau 41,46%. Adapun rincian Retribusi Jasa Umum tahun 2025 terlihat pada tabel dibawah ini:

Tabel 5.6 Rincian Retribusi Jasa Umum Kabupaten Kapuas Hulu TA 2025 dan TA 2024

No	Uraian	Tahun 2025		%	Tahun 2024	Naik/Turun
		Anggaran (Rp)	Realisasi (Rp)		Realisasi (Rp)	(Rp)
1	Retribusi Pelayanan Kesehatan	2.772.189.000,00	3.026.378.764,00	109,17	5.664.957.127,00	(2.638.578.363,00)
2	Retribusi Pelayanan Persampahan/ Kebersihan	86.000.000,00	89.480.000,00	104,05	77.940.000,00	11.540.000,00
3	Retribusi Pelayanan Parkir di Tepi Jalan Umum	50.650.000,00	82.288.000,00	162,46	46.308.000,00	35.980.000,00
4	Retribusi Pelayanan Pasar	344.500.000,00	402.988.400,00	116,98	361.912.800,00	41.075.600,00
Total		**3.253.339.000,00**	**3.601.135.164,00**	**110,69**	**6.151.117.927,00**	**(2.549.982.763,00)**

Secara umum, meskipun sebagian besar jenis retribusi jasa umum melampaui target, penurunan signifikan pada Retribusi Pelayanan Kesehatan menjadi faktor utama yang menyebabkan penurunan total dibandingkan tahun sebelumnya. Hal ini dipengaruhi oleh perubahan pola layanan, kebijakan pembiayaan, serta dinamika kebutuhan masyarakat terhadap layanan publik.

Sebagai tindak lanjut untuk tahun berikutnya, perlu dilakukan evaluasi terhadap potensi dan

kebijakan tarif retribusi, khususnya pada sektor pelayanan kesehatan, serta peningkatan pendataan dan pengawasan terhadap objek retribusi. Selain itu, optimalisasi kualitas layanan publik, peningkatan kepatuhan pembayaran, dan pemanfaatan sistem digital dalam pemungutan retribusi juga perlu terus ditingkatkan guna mendukung peningkatan penerimaan daerah.

	Anggaran 2025 (Rp)	Realisasi 2025 (Rp)
5.1.1.1.2.2 Retribusi Jasa Usaha	**666.449.998,00**	**675.776.000,00**

Retribusi Jasa Usaha tahun 2025 dianggarkan sebesar Rp666.449.998,00 dan terealisasi sebesar Rp675.776.000,00 atau mencapai 101,40% dari target. Capaian ini menunjukkan kinerja yang baik dengan pelampauan sebesar Rp9.326.002,00 atau 1,40% di atas target anggaran. Namun, dibandingkan dengan realisasi tahun 2024 sebesar Rp688.411.000,00, Retribusi Jasa Usaha mengalami penurunan sebesar Rp12.635.000,00 atau 1,84%. Adapun rincian Retribusi Jasa Usaha tahun 2025 terlihat pada tabel dibawah ini:

Tabel 5.7 Rincian Retribusi Jasa Usaha Kabupaten Kapuas Hulu TA 2025 dan TA 2024

No	Uraian	Tahun 2025		%	Tahun 2024	Naik/Turun
		Anggaran (Rp)	Realisasi (Rp)		Realisasi (Rp)	(Rp)
1	Retribusi Pemakaian Kekayaan Daerah	178.000.000,00	219.130.000,00	123,11	179.715.000,00	39.415.000,00
2	Retribusi Tempat Pelelangan	55.000.000,00	55.680.000,00	101,24	52.250.000,00	3.430.000,00
3	Retribusi Tempat Khusus Parkir	8.299.998,00	6.705.000,00	80,78	7.956.000,00	(1.251.000,00)
4	Retribusi Tempat Penginapan/ Pesanggrahan/Vila	200.000.000,00	204.165.000,00	102,08	238.295.000,00	(34.130.000,00)
5	Retribusi Pelayanan Kepelabuhanan	39.150.000,00	59.046.000,00	150,82	37.195.000,00	21.851.000,00
6	Retribusi Penjualan Produksi Usaha Daerah	186.000.000,00	131.050.000,00	70,46	173.000.000,00	(41.950.000,00)
Total		**666.449.998,00**	**675.776.000,00**	**101,40**	**688.411.000,00**	**(12.635.000,00)**

Secara umum, meskipun sebagian jenis retribusi jasa usaha menunjukkan kinerja yang baik dan melampaui target, terdapat beberapa komponen yang tidak mencapai target dan mengalami penurunan dibandingkan tahun sebelumnya. Hal ini dipengaruhi oleh fluktuasi aktivitas usaha, tingkat pemanfaatan fasilitas daerah, serta kondisi ekonomi yang memengaruhi permintaan terhadap layanan dan produk usaha daerah.

Sebagai tindak lanjut untuk tahun berikutnya, perlu dilakukan optimalisasi pemanfaatan aset dan fasilitas daerah, peningkatan kualitas layanan usaha, serta penguatan pengelolaan dan pengawasan terhadap objek retribusi. Diperlukan evaluasi terhadap potensi dan strategi pemungutan, serta pemanfaatan sistem digital untuk meningkatkan efisiensi dan transparansi dalam pengelolaan retribusi jasa usaha.

		Anggaran 2025 (Rp)	Realisasi 2025 (Rp)
5.1.1.1.2.3	**Retribusi Perizinan Tertentu**	**75.000.000,00**	**452.578.185,00**

Retribusi Perizinan Tertentu tahun 2025 dianggarkan sebesar Rp75.000.000,00 dan terealisasi sebesar Rp452.578.185,00 atau mencapai 603,44% dari target. Capaian ini menunjukkan kinerja yang sangat tinggi dengan pelampauan sebesar Rp377.578.185,00 atau 503,44% di atas target anggaran. Dibandingkan dengan realisasi tahun 2024 sebesar Rp59.651.562,00, Retribusi Perizinan Tertentu mengalami peningkatan yang sangat signifikan sebesar Rp392.926.623,00 atau 658,70%.

Secara umum, capaian yang jauh melampaui target ini dipengaruhi oleh meningkatnya jumlah permohonan Persetujuan Bangunan Gedung, baik dari masyarakat maupun pelaku usaha, serta adanya optimalisasi pelayanan perizinan. Selain itu, perbaikan sistem pelayanan, peningkatan kepatuhan masyarakat dalam pengurusan izin, serta kemungkinan adanya penyesuaian regulasi dan tarif juga turut berkontribusi terhadap peningkatan penerimaan.

Sebagai tindak lanjut untuk tahun berikutnya, perlu dilakukan evaluasi terhadap penetapan target agar lebih realistis sesuai potensi yang ada, serta mempertahankan kualitas pelayanan perizinan. Selain itu, diperlukan pemutakhiran data perizinan, peningkatan pengawasan terhadap bangunan yang belum memiliki izin, serta optimalisasi sistem digital guna mendukung transparansi dan kemudahan layanan, sehingga penerimaan retribusi dapat terus meningkat secara berkelanjutan.

		Anggaran 2025 (Rp)	Realisasi 2025 (Rp)
5.1.1.1.3	**Hasil Pengelolaan Kekayaan Daerah yang Dipisahkan**	**17.524.575.448,00**	**17.524.575.448,85**

Hasil Pengelolaan Kekayaan Daerah yang Dipisahkan tahun 2025 dianggarkan sebesar Rp17.524.575.448,00 dan terealisasi sebesar Rp17.524.575.448,85 atau mencapai 100,00% dari target. Capaian ini menunjukkan kinerja yang sangat baik karena realisasi sesuai dengan target anggaran, dengan pelampauan yang sangat kecil sebesar Rp0,85 atau 0,00%. Dibandingkan dengan realisasi tahun 2024 sebesar Rp17.074.176.833,76, pos ini mengalami peningkatan sebesar Rp450.398.615,09 atau 2,64%. Adapun rincian Hasil Pengelolaan Kekayaan Daerah yang Dipisahkan tahun 2025 terlihat pada tabel dibawah ini:

Tabel 5.8 Rincian Hasil Pengelolaan Kekayaan Daerah yang Dipisahkan Kabupaten Kapuas Hulu TA 2025 dan TA 2024

No	Uraian	Tahun 2025		%	Tahun 2024 Realisasi (Rp)	Naik/Turun (Rp)
		Anggaran (Rp)	Realisasi (Rp)			
1	Bagian Laba yang Dibagikan kepada Pemerintah Daerah (Dividen) atas Penyertaan Modal pada BUMD (Lembaga Keuangan)	17.467.868.342,00	17.467.868.342,85	100,00	16.881.281.349,76	586.586.993,09
2	Bagian Laba yang Dibagikan kepada Pemerintah Daerah (Dividen) atas Penyertaan Modal pada Perusahaan Milik Daerah/BUMD (Bidang Air Minum)	56.707.106,00	56.707.106,00	100,00	192.895.484,00	(136.188.378,00)
	Total	**17.524.575.448,00**	**17.524.575.448,85**	**100,00**	**17.074.176.833,76**	**450.398.615,09**

Secara umum, capaian yang sesuai target ini mencerminkan bahwa penerimaan dari hasil pengelolaan kekayaan daerah yang dipisahkan, khususnya yang berasal dari Bagian Laba yang Dibagikan kepada Pemerintah Daerah (dividen) atas penyertaan modal pada BUMD, dan hasil tagihan *Collection* Kredit telah berjalan sesuai dengan proyeksi. Pembagian Dividen kepada Pemerintah Kabupaten Kapuas Hulu ditetapkan berdasarkan Berita Acara Rapat Umum Pemegang Saham Tahunan tahun buku 2024 Perseroan Terbatas "PT. Bank Pembangunan Daerah Kalimantan Barat" Nomor 1 tanggal 14 Maret 2025. Peningkatan dibandingkan tahun sebelumnya dipengaruhi oleh kinerja BUMD yang relatif baik sehingga mampu memberikan kontribusi dividen yang lebih tinggi kepada pemerintah daerah, dengan jumlah realisasi di Tahun Anggaran 2024 sebagai *standing point.*

Berdasarkan rincian Hasil Pengelolaan Kekayaan Daerah yang Dipisahkan tersebut di atas menunjukkan bahwa beberapa objek Hasil Pengelolaan Kekayaan Daerah yang Dipisahkan sudah sesuai target penerimaan masing-masing objek Hasil Pengelolaan Kekayaan Daerah yang Dipisahkan, untuk penjelasannya dapat dilihat dengan penjelasan berikut ini:

5.1.1.1.3.1	**Bagian Laba yang Dibagikan kepada Pemerintah Daerah (Dividen) atas Penyertaan Modal pada BUMD (Lembaga Keuangan)**	**Anggaran 2025 (Rp)**	**Realisasi 2025 (Rp)**
		17.467.868.342,00	**17.467.868.342,85**

Bagian Laba yang Dibagikan kepada Pemerintah Daerah (Dividen) atas Penyertaan Modal pada BUMD (Lembaga Keuangan) tahun 2025 dianggarkan sebesar Rp17.467.868.342,00 dan terealisasi sebesar Rp17.467.868.342,85 atau mencapai 100,00% dari target. Capaian ini menunjukkan kinerja yang sangat baik karena realisasi sesuai dengan target anggaran, dengan

pelampauan yang sangat kecil sebesar Rp0,85 atau 0,00%. Dibandingkan dengan realisasi tahun 2024 sebesar Rp16.881.281.349,76, penerimaan dividen ini mengalami peningkatan sebesar Rp586.586.993,09 atau 3,47%.

Secara umum, tidak terdapat selisih yang signifikan terhadap target karena penetapan anggaran dividen telah memperhatikan Berita Acara Rapat Umum Pemegang Saham tahunan tahun buku 2024 Perseroan Terbatas "PT. Bank Pembangunan Daerah Kalimantan Barat" Nomor 1 tanggal 14 Maret 2025. Peningkatan dibandingkan tahun sebelumnya dipengaruhi oleh membaiknya kinerja keuangan, peningkatan laba usaha, serta pengelolaan yang lebih efisien pada BUMD sektor lembaga keuangan.

Sebagai tindak lanjut untuk tahun berikutnya, perlu dilakukan upaya menjaga kinerja positif ini melalui penguatan tata kelola perusahaan, peningkatan efisiensi operasional, serta optimalisasi potensi usaha. Selain itu, diperlukan evaluasi berkala terhadap kinerja BUMD dan penyesuaian strategi bisnis agar kontribusi dividen kepada pemerintah daerah dapat terus meningkat secara berkelanjutan.

5.1.1.1.3.2	**Bagian Laba yang Dibagikan kepada Pemerintah Daerah (Dividen) atas Penyertaan Modal pada BUMD (Bidang Air Minum)**	**Anggaran 2025 (Rp)**	**Realisasi 2025 (Rp)**
		56.707.106,00	**56.707.106,00**

Bagian Laba yang Dibagikan kepada Pemerintah Daerah (Dividen) atas Penyertaan Modal pada BUMD (Bidang Air Minum) tahun 2025 dianggarkan sebesar Rp56.707.106,00 dan terealisasi sebesar Rp56.707.106,00 atau mencapai 100,00% dari target. Capaian ini menunjukkan kinerja yang baik karena realisasi sesuai dengan target anggaran tanpa adanya pelampauan. Namun, dibandingkan dengan realisasi tahun 2024 sebesar Rp192.895.484,00, penerimaan dividen pada bidang air minum mengalami penurunan sebesar Rp136.188.378,00 atau 70,60%. Realisasi ini menunjukkan bahwa penerimaan telah sesuai dengan target yang ditetapkan tanpa selisih.

Secara umum, penurunan tersebut dapat disebabkan oleh menurunnya laba usaha BUMD air minum yang dipengaruhi oleh tingginya biaya operasional, peningkatan kebutuhan pemeliharaan dan perbaikan infrastruktur, serta efisiensi operasional yang belum optimal. Selain itu, faktor tarif layanan, tingkat kehilangan air (non-revenue water), serta keterbatasan cakupan pelayanan juga dapat memengaruhi kemampuan perusahaan dalam menghasilkan laba dan membagikan dividen.

Sebagai tindak lanjut untuk tahun berikutnya, perlu dilakukan peningkatan efisiensi operasional dan pengendalian biaya, optimalisasi pendapatan melalui perluasan layanan dan peningkatan kualitas distribusi air, serta penguatan manajemen dan tata kelola perusahaan.

Selain itu, diperlukan evaluasi terhadap kebijakan tarif dan strategi bisnis agar kinerja keuangan BUMD air minum dapat meningkat dan memberikan kontribusi dividen yang lebih optimal kepada pemerintah daerah.

		Anggaran 2025 (Rp)	Realisasi 2025 (Rp)
5.1.1.1.4	**Lain -Lain PAD yang Sah**	**43.140.938.585,00**	**56.849.672.391,57**

Lain-lain PAD yang Sah tahun 2025 dianggarkan sebesar Rp43.140.938.585,00 dan terealisasi sebesar Rp56.849.672.391,57 atau mencapai 131,78% dari target. Capaian ini menunjukkan kinerja yang sangat baik dengan pelampauan sebesar Rp13.708.733.806,57 atau 31,78% di atas target anggaran. Dibandingkan dengan realisasi tahun 2024 sebesar Rp41.764.809.129,41, Lain-lain PAD yang Sah mengalami peningkatan signifikan sebesar Rp15.084.863.262,16 atau 36,12%. Adapun realisasi dari Lain-lain PAD yang Sah Tahun Anggaran 2025 terlihat pada tabel sebagai berikut:

Tabel 5.9 Rincian Lain-lain PAD yang Sah Kabupaten Kapuas Hulu TA 2025 dan TA 2024

No	Uraian	Tahun 2025		%	Tahun 2024 Realisasi (Rp)	Naik/Turun (Rp)
		Anggaran (Rp)	Realisasi (Rp)			
1	Hasil Penjualan BMD yang Tidak Dipisahkan	158.446.000,00	212.561.000,00	134,15	215.169.800,00	(2.608.800,00)
2	Hasil Pemanfaatan BMD yang Tidak Dipisahkan	100.000.000,00	402.530.722,82	402,53	188.939.150,32	213.591.572,50
3	Jasa Giro	1.300.000.000,00	1.405.114.574,77	108,09	1.606.543.280,86	(201.428.706,09)
4	Pendapatan Bunga	50.000.000,00	1.407.285.021,75	2.814,57	1.488.872.595,11	(81.587.573,36)
5	Pendapatan Denda atas Keterlambatan Pelaksanaan Pekerjaan	10.000.000,00	5.482.952,60	54,83	54.929.043,24	(49.446.090,64)
6	Pendapatan Denda Pajak Daerah	17.898.609,00	96.157.194,00	537,23	14.658.242,00	81.498.952,00
7	Pendapatan dari Pengembalian	9.875.981.976,00	14.040.378.159,18	142,17	8.209.042.051,70	5.831.336.107,48
8	Pendapatan BLUD	31.628.612.000,00	39.280.162.766,45	124,19	29.986.654.966,18	9.293.507.800,27
	Total	**43.140.938.585,00**	**56.849.672.391,57**	**131,78**	**41.764.809.129,41**	**15.084.863.262,16**

Berdasarkan rincian pendapatan Lain -Lain PAD tersebut di atas menunjukkan bahwa beberapa objek pendapatan Lain -Lain PAD secara total sudah melampaui target penerimaan masing-masing objek pendapatan Lain -Lain PAD, untuk penjelasannya dapat dilihat dengan penjelasan berikut ini:

		Anggaran 2025 (Rp)	Realisasi 2025 (Rp)
5.1.1.1.4.1	**Hasil Penjualan BMD yang Tidak Dipisahkan**	**158.446.000,00**	**212.561.000,00**

Hasil Penjualan BMD yang Tidak Dipisahkan tahun 2025 dianggarkan sebesar Rp158.446.000,00 dan terealisasi sebesar Rp212.561.000,00 atau mencapai 134,15% dari target. Capaian ini menunjukkan kinerja yang sangat baik dengan pelampauan sebesar

Rp54.115.000,00 atau 34,15% di atas target anggaran. Namun, dibandingkan dengan realisasi tahun 2024 sebesar Rp215.169.800,00, penerimaan dari Hasil Penjualan BMD yang Tidak Dipisahkan mengalami penurunan sebesar Rp2.608.800,00 atau 1,21%. Adapun realisasi dari Hasil Penjualan BMD yang Tidak Dipisahkan tahun 2025 terlihat pada tabel sebagai berikut:

Tabel 5.10 Rincian Hasil Penjualan BMD yang Tidak Dipisahkan Tahun 2025 Kabupaten Kapuas Hulu TA 2025 dan TA 2024

No	Uraian	Tahun 2025		%	Tahun 2024 Realisasi (Rp)	Naik/Turun (Rp)
		Anggaran (Rp)	Realisasi (Rp)			
1	Hasil Penjualan Peralatan dan Mesin	0,00	0,00	-	47.971.800,00	(47.971.800,00)
2	Hasil Penjualan Gedung dan Bangunan	158.446.000,00	182.577.000,00	115,23	139.167.000,00	43.410.000,00
3	Hasil Penjualan Jalan, Jaringan, dan Irigasi	0,00	29.984.000,00	-	0,00	29.984.000,00
4	Hasil Penjualan Aset Lain-Lain	0,00	0,00	-	28.031.000,00	(28.031.000,00)
	Total	**158.446.000,00**	**212.561.000,00**	**134,15**	**215.169.800,00**	**(2.608.800,00)**

Hasil Penjualan Gedung dan Bangunan dengan pelampauan sebesar Rp54.115.000,00 atau 34,15%. Peningkatan ini terutama berasal dari penjualan bangunan gedung kantor, serta adanya penjualan bangunan kesehatan dan bangunan pendidikan yang pada tahun sebelumnya tidak terealisasi.

Hasil Penjualan Jalan, Jaringan, dan Irigasi pada tahun 2025 tidak dianggarkan, namun terealisasi sebesar Rp29.984.000,00. Realisasi ini seluruhnya merupakan penjualan bangunan air irigasi lainnya dan menunjukkan adanya optimalisasi aset yang sebelumnya belum direncanakan untuk dijual.

Sementara itu, Hasil Penjualan Peralatan dan Mesin serta Hasil Penjualan Aset Lain-Lain tidak terealisasi pada tahun 2025. Jika dibandingkan dengan tahun 2024 yang masing-masing terealisasi sebesar Rp47.971.800,00 dan Rp28.031.000,00, terjadi penurunan pada kedua jenis pendapatan tersebut. Hal ini menunjukkan bahwa pada tahun 2025 tidak terdapat objek aset sejenis yang dapat dijual atau belum memenuhi persyaratan administratif untuk dilakukan penjualan.

Secara umum, meskipun realisasi tahun 2025 melampaui target anggaran, penurunan dibandingkan tahun sebelumnya dipengaruhi oleh tidak terealisasinya penjualan pada beberapa jenis aset serta perbedaan ketersediaan objek penjualan antar tahun anggaran. Selain itu, proses administrasi dan mekanisme penjualan aset turut memengaruhi waktu dan capaian realisasi.

Sebagai tindak lanjut untuk tahun berikutnya, perlu dilakukan peningkatan kualitas perencanaan penjualan aset melalui inventarisasi dan identifikasi potensi BMD yang lebih optimal. Selain itu, percepatan proses administrasi penilaian dan penghapusan aset perlu ditingkatkan agar

pelaksanaan penjualan dapat lebih tepat waktu. Pemerintah daerah juga perlu mengoptimalkan metode penjualan serta meningkatkan koordinasi antar perangkat daerah guna mendukung peningkatan realisasi pendapatan dari penjualan BMD secara lebih efektif dan akuntabel.

		Anggaran 2025 (Rp)	Realisasi 2025 (Rp)
5.1.1.1.4.2	**Hasil Pemanfaatan BMD yang Tidak Dipisahkan**	**100.000.000,00**	**402.530.722,82**

Hasil Sewa Barang Milik Daerah (BMD) pada Pemerintah Kabupaten Kapuas Hulu dikelola berdasarkan Peraturan Daerah Kabupaten Kapuas Hulu Nomor 7 Tahun 2023 tentang Perubahan atas Peraturan Daerah Nomor 3 Tahun 2017 tentang Pengelolaan Barang Milik Daerah sebagai landasan operasional utama pengelolaan aset daerah. Selain itu, penganggaran pendapatan dari sewa BMD mengacu pada Peraturan Daerah Kabupaten Kapuas Hulu Nomor 8 Tahun 2024 tentang APBD Tahun Anggaran 2025. Dalam pelaksanaannya, kebijakan penetapan tarif sewa juga berpedoman pada Peraturan Menteri Dalam Negeri Nomor 7 Tahun 2024 tentang Perubahan atas Permendagri Nomor 19 Tahun 2016 tentang Pedoman Pengelolaan Barang Milik Daerah, serta hasil Rapat Penetapan Tarif Sewa BMD Kabupaten Kapuas Hulu 22 November 2024 yang menetapkan tarif sewa tahun 2025 dengan mempertimbangkan faktor penyesuaian yang berlaku.

Hasil Pemanfaatan BMD yang Tidak Dipisahkan tahun 2025 dianggarkan sebesar Rp100.000.000,00 dan terealisasi sebesar Rp402.530.722,82 atau mencapai 402,53% dari target. Capaian ini menunjukkan kinerja yang sangat tinggi dengan pelampauan sebesar Rp302.530.722,82 atau 302,53% di atas target anggaran. Dibandingkan dengan realisasi tahun 2024 sebesar Rp188.939.150,32, penerimaan dari Hasil Pemanfaatan BMD yang Tidak Dipisahkan mengalami peningkatan signifikan sebesar Rp213.591.572,50 atau 113,05%.

Hal ini menunjukkan adanya peningkatan signifikan dalam penerimaan dari pemanfaatan aset daerah melalui skema sewa. Secara umum, tidak terdapat kendala dalam pencapaian target karena realisasi telah jauh melampaui anggaran. Peningkatan ini mencerminkan optimalisasi pemanfaatan aset daerah serta meningkatnya permintaan atau penggunaan aset oleh pihak ketiga.

Sebagai tindak lanjut untuk tahun berikutnya, perlu dilakukan pemutakhiran data aset yang berpotensi untuk disewakan, optimalisasi tarif sewa sesuai nilai ekonomis aset, serta peningkatan pengawasan dan pengelolaan pemanfaatan aset. Selain itu, perencanaan target pendapatan perlu disusun lebih realistis sesuai dengan potensi riil agar dapat mencerminkan kinerja yang lebih akurat.

		Anggaran 2025 (Rp)	Realisasi 2025 (Rp)
5.1.1.1.4.3	**Jasa Giro**	**1.300.000.000,00**	**1.405.114.574,77**

Jasa Giro tahun 2025 dianggarkan sebesar Rp1.300.000.000,00 dan terealisasi sebesar

Rp1.405.114.574,77 atau mencapai 108,09% dari target. Capaian ini menunjukkan kinerja yang baik dengan pelampauan sebesar Rp105.114.574,77 atau 8,09% di atas target anggaran. Namun, dibandingkan dengan realisasi tahun 2024 sebesar Rp1.606.543.280,86, penerimaan dari Jasa Giro mengalami penurunan sebesar Rp201.428.706,09 atau 12,54%, adapun realisasi dari Jasa Giro tahun 2025 terlihat pada tabel sebagai berikut:

Tabel 5.11 Rincian Jasa Giro Kabupaten Kapuas Hulu TA 2025

No	Uraian	Tahun 2025		%	Tahun 2024 Realisasi (Rp)	Naik/Turun (Rp)
		Anggaran (Rp)	Realisasi (Rp)			
1	Jasa Giro pada Kas Daerah	1.100.000.000,00	1.181.166.367,50	107,38	1.222.617.890,60	(41.451.523,10)
2	Jasa Giro pada Kas di Bendahara	200.000.000,00	223.948.207,27	111,97	275.926.675,90	(51.978.468,63)
3	Jasa Giro pada Rekening Dana Cadangan	0,00	0,00	-	107.998.714,36	(107.998.714,36)
	Total	**1.300.000.000,00**	**1.405.114.574,77**	**108,09**	**1.606.543.280,86**	**(201.428.706,09)**

Secara umum, meskipun realisasi tahun 2025 melampaui target anggaran, penurunan dibandingkan tahun sebelumnya disebabkan oleh fluktuasi saldo kas dan tingkat suku bunga giro yang memengaruhi besaran jasa giro yang diterima.

Sebagai tindak lanjut untuk tahun berikutnya, perlu dilakukan pengelolaan kas yang lebih optimal melalui penataan saldo kas yang efisien serta pemilihan rekening penempatan dana yang memberikan imbal hasil optimal. Selain itu, diperlukan peningkatan koordinasi dalam pengelolaan kas daerah dan pemanfaatan sistem monitoring kas secara real time guna mengoptimalkan penerimaan jasa giro.

		Anggaran 2025 (Rp)	Realisasi 2025 (Rp)
5.1.1.1.4.4	**Pendapatan Bunga**	**50.000.000,00**	**1.407.285.021,75**

Pendapatan Bunga tahun 2025 dianggarkan sebesar Rp50.000.000,00 dan terealisasi Rp1.407.285.021,75 atau mencapai 2.814,57% dari target. Realisasi ini menunjukkan kinerja yang sangat tinggi dengan pelampauan sebesar Rp1.357.285.021,75 atau 2.714,57% yang diantaranya dipengaruhi oleh penempatan deposito ditahun 2025 yang sebelumya tidak direncanakan dalan penyusunan APBD tahun 2025.

Jika dibandingkan dengan realisasi tahun 2024 sebesar Rp1.488.872.595,11, terjadi penurunan sebesar Rp81.587.573,36 atau 5,48%. Hal ini menunjukkan adanya sedikit penurunan penerimaan bunga meskipun realisasi tetap jauh melampaui target yang ditetapkan. Adapun rincian Pendapatan Bunga atas Penempatan Uang Pemerintah Daerah terlihat pada tabel sebagai berikuit:

Tabel 5.12 Rincian Pendapatan Bunga atas Penempatan Uang Pemerintah Daerah Kabupaten Kapuas Hulu

No	Uraian	Pendapatan Bunga
1	Pendapatan Bunga dari TDF	49.995.673,00
2	Pendapatan Bunga dari Penempatan Deposito	1.357.289.348,75
	Jumlah	**1.407.285.021,75**

Secara umum, tidak terdapat kendala dalam pencapaian target karena realisasi telah jauh melebihi anggaran. Namun, penurunan dibandingkan tahun sebelumnya dapat dipengaruhi oleh fluktuasi tingkat suku bunga serta perubahan pola penempatan dana pemerintah daerah.

Sebagai tindak lanjut untuk tahun berikutnya, perlu dilakukan optimalisasi strategi penempatan dana pada instrumen yang memberikan imbal hasil lebih kompetitif, serta peningkatan perencanaan kas agar saldo yang mengendap dapat dimanfaatkan secara maksimal. Selain itu, penetapan target anggaran perlu disesuaikan dengan potensi riil agar lebih mencerminkan kondisi yang sebenarnya.

		Anggaran 2025 (Rp)	Realisasi 2025 (Rp)
5.1.1.1.4.5	**Pendapatan Denda atas Keterlambatan Pelaksanaan Pekerjaan**	**10.000.000,00**	**5.482.952,60**

Pendapatan Denda atas Keterlambatan Pelaksanaan Pekerjaan tahun 2025 dianggarkan sebesar Rp10.000.000,00 dan terealisasi Rp5.482.952,60 atau mencapai 54,83% dari target. Realisasi ini menunjukkan bahwa penerimaan tidak mencapai target dengan kekurangan sebesar Rp4.517.047,40 atau 45,17%.

Jika dibandingkan dengan realisasi tahun 2024 sebesar Rp54.929.043,24, terjadi penurunan yang sangat signifikan sebesar Rp49.446.090,64 atau 90,02%. Hal ini menunjukkan penurunan penerimaan dari denda keterlambatan pelaksanaan pekerjaan pada tahun 2025.

Secara umum, tidak terealisasinya target disebabkan oleh menurunnya jumlah keterlambatan pelaksanaan pekerjaan atau meningkatnya kepatuhan penyedia jasa dalam menyelesaikan pekerjaan sesuai kontrak. Selain itu, faktor pengendalian dan pengawasan pelaksanaan pekerjaan yang lebih baik juga dapat memengaruhi rendahnya penerimaan denda.

Sebagai tindak lanjut untuk tahun berikutnya, perlu dilakukan penetapan target yang lebih realistis dengan mempertimbangkan tren kepatuhan pelaksanaan pekerjaan. Selain itu, penguatan pengawasan terhadap pelaksanaan kontrak tetap perlu dilakukan guna menjaga kualitas pekerjaan, serta optimalisasi pencatatan dan penagihan denda agar seluruh potensi penerimaan dapat terealisasi dengan baik.

	Anggaran 2025 (Rp)	Realisasi 2025 (Rp)
5.1.1.1.4.6 Pendapatan Denda Pajak Daerah	**17.898.609,00**	**96.157.194,00**

Pendapatan Denda Pajak Daerah tahun 2025 dianggarkan sebesar Rp17.898.609,00 dan terealisasi sebesar Rp96.157.194,00 atau mencapai 537,23% dari target. Capaian ini menunjukkan kinerja yang sangat tinggi dengan pelampauan sebesar Rp78.258.585,00 atau 437,23% di atas target anggaran. Dibandingkan dengan realisasi tahun 2024 sebesar Rp14.658.242,00, Pendapatan Denda Pajak Daerah mengalami peningkatan yang sangat signifikan sebesar Rp81.498.952,00 atau 555,99%. Adapun rincian Pendapatan Denda Pajak Daerah terlihat pada tabel sebagai berikut:

Tabel 5.13 Rincian Pendapatan Denda Pajak Daerah Kabupaten Kapuas Hulu TA 2025

No	Uraian	Tahun 2025		%	Tahun 2024 Realisasi (Rp)	Naik/Turun (Rp)
		Anggaran (Rp)	Realisasi (Rp)			
1	Pendapatan Denda Pajak Reklame	0,00	254.777,00	-	0,00	254.777,00
2	Pendapatan Denda Pajak Mineral Bukan Logam dan Batuan	0,00	69.985.348,00	-	0,00	69.985.348,00
3	Pendapatan Denda Pajak Bumi dan Bangunan Perdesaan dan Perkotaan (PBB-P2)	7.870.832,00	13.474.069,00	171,19	14.658.242,00	(1.184.173,00)
4	Pendapatan Denda Pajak Barang dan Jasa Tertentu (PBJT)	108.977,00	19.800,00	18,17	0,00	19.800,00
5	Pendapatan Denda Opsen Pajak Kendaraan Bermotor (PKB)	9.918.800,00	12.390.600,00	124,92	0,00	12.390.600,00
6	Pendapatan Denda Opsen Bea Balik Nama Kendaraan Bermotor (BBNKB)	0,00	32.600,00	-	0,00	32.600,00
	Total	**17.898.609,00**	**96.157.194,00**	**537,23**	**14.658.242,00**	**81.498.952,00**

Pendapatan Denda Pajak Daerah capaian yang melebihi target dipengaruhi oleh adanya penerimaan denda yang tidak sepenuhnya dapat diproyeksikan pada saat penyusunan anggaran, sementara pada beberapa komponen yang tidak mencapai target disebabkan oleh tingkat kepatuhan wajib pajak yang relatif lebih baik.

Sebagai tindak lanjut untuk tahun berikutnya, perlu dilakukan penyempurnaan perencanaan target berbasis data historis dan potensi riil, peningkatan pengawasan dan penagihan pajak, serta optimalisasi sistem informasi perpajakan guna memastikan seluruh potensi penerimaan denda dapat teridentifikasi dan terealisasi secara maksimal.

.

	Anggaran 2025 (Rp)	Realisasi 2025 (Rp)
5.1.1.1.4.7 Pendapatan dari Pengembalian	**9.875.981.976,00**	**14.040.378.159,18**

Pendapatan dari Pengembalian tahun 2025 dianggarkan sebesar Rp9.875.981.976,00 dan terealisasi sebesar Rp14.040.378.159,18 atau mencapai 142,17% dari target. Capaian ini menunjukkan kinerja yang sangat baik dengan pelampauan sebesar Rp4.164.396.183,18 atau 42,17% di atas target anggaran. Dibandingkan dengan realisasi tahun 2024 sebesar Rp8.209.042.051,70, pendapatan dari pengembalian mengalami peningkatan signifikan sebesar Rp5.831.336.107,48 atau 71,04%. Adapun rincian realisasi dari Pendapatan dari Pengembalian tahun 2025 terlihat pada tabel sebagai berikut:

Tabel 5.14 Rincian Pendapatan dari Pengembalian Kabupaten Kapuas Hulu TA 2025

No	Uraian	Tahun 2025		%	Tahun 2024 Realisasi (Rp)	Naik/Turun (Rp)
		Anggaran (Rp)	Realisasi (Rp)			
1	Pendapatan dari Pengembalian Kelebihan Pembayaran Gaji dan Tunjangan	0,00	0,00	-	545.758.177,22	(545.758.177,22)
2	Pendapatan dari Pengembalian Kelebihan Pembayaran Perjalanan Dinas	12.240.000,00	13.754.000,00	112,37	142.050.000,00	(128.296.000,00)
3	Pendapatan dari Pengembalian Kelebihan Pembayaran Belanja Gaji dan Tunjangan ASN	111.844.411,00	591.971.267,00	529,28	81.492.865,00	510.478.402,00
4	Pendapatan dari Pengembalian Kelebihan Pembayaran Belanja Tambahan Penghasilan ASN	14.231.508,00	4.025.243,00	28,28	20.511.785,36	(16.486.542,36)
5	Pendapatan dari Pengembalian Kelebihan Pembayaran Belanja Tambahan Penghasilan berdasarkan Pertimbangan Objektif Lainnya ASN	0,00	0,00	-	7.351.290,00	(7.351.290,00)
6	Pendapatan dari Pengembalian Kelebihan Pembayaran Belanja Gaji dan Tunjangan DPRD	127.850.000,00	1.719.842.000,00	1.345,20	528.350.000,00	1.191.492.000,00
7	Pendapatan dari Pengembalian Kelebihan Pembayaran Belanja Penerimaan Lainnya Pimpinan DPRD serta KDH/WKDH	0,00	115.920.000,00	-	0,00	115.920.000,00
8	Pendapatan dari Pengembalian Kelebihan Pembayaran Belanja Barang	18.000.000,00	511.859.575,00	2.843,66	12.000,00	511.847.575,00
9	Pendapatan dari Pengembalian Kelebihan Pembayaran Belanja Jasa	186.261.500,00	186.261.500,00	100,00	2.170.461.000,00	(1.984.199.500,00)
10	Pendapatan dari Pengembalian Kelebihan Pembayaran Belanja Pemeliharaan	7.126.000,00	103.146.982,00	1.447,47	0,00	103.146.982,00
11	Pendapatan dari Pengembalian Kelebihan Pembayaran Belanja Hibah kepada Badan, Lembaga, Organisasi Kemasyarakatan	9.346.877.107,00	9.350.582.886,00	100,04	0,00	9.350.582.886,00

No	Uraian	Tahun 2025		%	Tahun 2024 Realisasi (Rp)	Naik/Turun (Rp)
		Anggaran (Rp)	Realisasi (Rp)			
	yang Berbadan Hukum Indonesia					
12	Pendapatan dari Pengembalian Kelebihan Pembayaran Belanja Modal Peralatan dan Mesin-Alat Angkutan	0,00	543.566.000,00	-	0,00	543.566.000,00
13	Pendapatan dari Pengembalian Kelebihan Pembayaran Belanja Modal Peralatan dan Mesin-Alat Studio, Komunikasi, dan Pemancar	33.290.500,00	33.290.500,00	100,00	0,00	33.290.500,00
14	Pendapatan dari Pengembalian Kelebihan Pembayaran Belanja Modal Gedung dan Bangunan-Bangunan Gedung	18.260.950,00	716.992.950,69	3.926,37	4.455.731.845,57	(3.738.738.894,88)
15	Pendapatan dari Pengembalian Kelebihan Pembayaran Belanja Modal Jalan, Jaringan, dan Irigasi-Jalan dan Jembatan	0,00	37.789.188,63	-	257.323.088,55	(219.533.899,92)
16	Pendapatan dari Pengembalian Kelebihan Pembayaran Belanja Modal Jalan, Jaringan, dan Irigasi-Bangunan Air	0,00	31.484.000,00	-	0,00	31.484.000,00
17	Pendapatan dari Pengembalian Kelebihan Pembayaran Belanja Modal Aset Tetap Lainnya-Biota Perairan	0,00	2.000.000,00	-	0,00	2.000.000,00
18	Pendapatan dari Pengembalian Kelebihan Pembayaran Belanja Pegawai BOSP, Belanja Barang dan Jasa BOSP, Belanja Modal Peralatan dan Mesin BOSP, dan Belanja Modal Aset Tetap Lainnya BOSP	0,00	77.892.066,86	-	0,00	77.892.066,86
	Total	**9.875.981.976,00**	**14.040.378.159,18**	**142,17**	**8.209.042.051,70**	**5.831.336.107,48**

Pendapatan dari Pengembalian tahun 2025 secara umum, pelampauan target terjadi karena adanya pengembalian belanja yang tidak sepenuhnya dapat diproyeksikan pada saat penyusunan anggaran, sedangkan penurunan pada beberapa komponen dipengaruhi oleh bertambahnya temuan atau koreksi pembayaran dibandingkan tahun sebelumnya.

Sebagai tindak lanjut untuk tahun berikutnya, perlu dilakukan peningkatan kualitas perencanaan dan penganggaran agar meminimalkan terjadinya kelebihan pembayaran, serta penguatan sistem pengendalian internal dan pengawasan. Selain itu, perlu dilakukan pencatatan dan monitoring pengembalian secara lebih optimal untuk memastikan bahwa rekomendasi tindak lanjut temuan atau koreksi pembayaran telah dipenuhi secara memadai.

	Anggaran 2025 (Rp)	Realisasi 2025 (Rp)
5.1.1.1.4.8 Pendapatan BLUD	**31.628.612.000,00**	**39.280.162.766,45**

Pendapatan BLUD tahun 2025 dianggarkan sebesar Rp31.628.612.000,00 dan terealisasi sebesar Rp39.280.162.766,45 atau mencapai 124,19% dari target. Capaian ini menunjukkan kinerja yang sangat baik dengan pelampauan sebesar Rp7.651.550.766,45 atau 24,19% di atas target anggaran. Dibandingkan dengan realisasi tahun 2024 sebesar Rp29.986.654.966,18, Pendapatan BLUD mengalami peningkatan signifikan sebesar Rp9.293.507.800,27 atau 30,99%.

Secara umum, capaian yang melampaui target menunjukkan peningkatan kinerja layanan BLUD, baik dari sisi volume pelayanan maupun optimalisasi pendapatan yang dihasilkan.

Sebagai tindak lanjut untuk tahun berikutnya, perlu dilakukan peningkatan kualitas dan cakupan layanan, optimalisasi pengelolaan pendapatan, serta penyesuaian target yang lebih realistis sesuai dengan potensi riil dan tren kinerja BLUD.

	Anggaran 2025 (Rp)	Realisasi 2025 (Rp)
5.1.1.2 PENDAPATAN TRANSFER	**1.673.287.751.783,00**	**1.595.333.010.902,17**

Pendapatan Transfer tahun 2025 dianggarkan sebesar Rp1.673.287.751.783,00 dan terealisasi sebesar Rp1.595.333.010.902,17 atau mencapai 95,34% dari target. Capaian ini menunjukkan kinerja yang belum optimal dengan kekurangan realisasi sebesar Rp77.954.740.880,83 atau 4,66% di bawah target anggaran. Dibandingkan dengan realisasi tahun 2024 sebesar Rp1.725.408.269.411,00, Pendapatan Transfer mengalami penurunan sebesar Rp130.075.258.508,83 atau 7,54%. Adapun Rincian Pendapatan Transfer tahun 2025 adalah sebagai berikut:

Tabel 5.15 Rincian Pendapatan Transfer Kabupaten Kapuas Hulu TA 2025 dan TA 2024

No	Uraian	Tahun 2025		%	Tahun 2024 Realisasi (Rp)	Naik/Turun (Rp)
		Anggaran (Rp)	Realisasi (Rp)			
1	**Pendapatan Transfer Pemerintah Pusat**	1.610.674.190.796,00	1.539.384.013.210,17	**95,57**	1.669.684.064.369,00	(130.300.051.158,83)
2	**Pendapatan Transfer Antar Daerah**	62.613.560.987,00	55.948.997.692,00	**89,36**	55.724.205.042,00	224.792.650,00
Total		**1.673.287.751.783,00**	**1.595.333.010.902,17**	**95,34**	**1.725.408.269.411,00**	**(130.075.258.508,83)**

		Anggaran 2025 (Rp)	Realisasi 2025 (Rp)
5.1.1.2.1	**Pendapatan Transfer Pemerintah Pusat**	**1.610.674.190.796,00**	**1.539.384.013.210,17**

Pendapatan Transfer Pemerintah Pusat tahun 2025 dianggarkan sebesar Rp1.610.674.190.796,00 dan terealisasi sebesar Rp1.539.384.013.210,17 atau mencapai 95,57% dari target. Capaian ini menunjukkan kinerja yang belum optimal dengan kekurangan realisasi sebesar Rp71.290.177.585,83 atau 4,43% di bawah target anggaran. Dibandingkan dengan realisasi tahun 2024 sebesar Rp1.669.684.064.369,00, Pendapatan Transfer Pemerintah Pusat mengalami penurunan sebesar Rp130.300.051.158,83 atau 7,80%.

Adapun rincian realisasi Pendapatan Transfer Pemerintah Pusat Tahun Anggaran 2025 terlihat pada tabel sebagai berikut:

Tabel 5.16 Rincian Pendapatan Transfer Pemerintah Pusat Kabupaten Kapuas Hulu TA 2025

No	Uraian	Tahun 2025		%	Tahun 2024 Realisasi (Rp)	Naik/Turun (Rp)
		Anggaran (Rp)	Realisasi (Rp)			
1	Dana Perimbangan	0,00	0,00	-	0,00	0,00
2	Dana Bagi Hasil (DBH)	163.582.201.000,00	162.868.145.200,00	99,56	111.171.082.390,00	51.697.062.810,00
3	Dana Alokasi Umum (DAU)	943.874.692.000,00	946.039.985.059,00	100,23	997.502.079.545,00	(51.462.094.486,00)
4	Dana Alokasi Khusus (DAK)	253.191.074.796,00	234.146.450.729,17	92,48	300.705.764.602,00	(66.559.313.872,83)
5	Dana Desa	242.696.655.000,00	188.999.864.222,00	77,87	253.262.296.832,00	(64.262.432.610,00)
6	Insentif Fiskal	7.329.568.000,00	7.329.568.000,00	100,00	7.042.841.000,00	286.727.000,00
Total		**1.610.674.190.796,00**	**1.539.384.013.210,17**	**95,57**	**1.669.684.064.369,00**	**(130.300.051.158,83)**

		Anggaran 2025 (Rp)	Realisasi 2025 (Rp)
5.1.1.2.1.1	**Dana Bagi Hasil (DBH)**	**163.582.201.000,00**	**162.868.145.200,00**

Dana Bagi Hasil (DBH) tahun 2025 dianggarkan sebesar Rp163.582.201.000,00 dan terealisasi sebesar Rp162.868.145.200,00 atau mencapai 99,56% dari target. Capaian ini menunjukkan kinerja yang baik meskipun masih terdapat kekurangan realisasi sebesar Rp714.055.800,00 atau 0,44% di bawah target anggaran. Dibandingkan dengan realisasi tahun 2024 sebesar Rp111.171.082.390,00, Dana Bagi Hasil (DBH) mengalami peningkatan signifikan sebesar Rp51.697.062.810,00 atau 46,50%. Adapun rincian realisasi Dana Bagi Hasil (DBH) tahun 2025 terlihat pada tabel sebagai berikut:

Tabel 5.17 Rincian Dana Bagi Hasil Kabupaten Kapuas Hulu TA 2025 dan TA 2024

No	Uraian	Tahun 2025		%	Tahun 2024 Realisasi (Rp)	Naik/Turun (Rp)
		Anggaran (Rp)	Realisasi (Rp)			
1	DBH Pajak	32.961.601.000,00	28.291.408.200,00	85,83	24.307.680.390,00	3.983.727.810,00
2	DBH Sumber Daya Alam (SDA)	125.288.786.000,00	127.539.081.000,00	101,80	73.415.945.000,00	54.123.136.000,00
3	DBH Lainnya	5.331.814.000,00	7.037.656.000,00	131,99	13.447.457.000,00	(6.409.801.000,00)
Total		**163.582.201.000,00**	**162.868.145.200,00**	**99,56**	**111.171.082.390,00**	**51.697.062.810,00**

Secara umum, tidak tercapainya sebagian target pada DBH Pajak disebabkan oleh fluktuasi penerimaan pajak pusat yang menjadi dasar perhitungan DBH, sedangkan pelampauan pada DBH SDA dipengaruhi oleh meningkatnya penerimaan negara dari sektor sumber daya alam, khususnya mineral dan batubara. Sementara itu, penurunan pada DBH lainnya disebabkan oleh penurunan dari realisasi penerimaan.

		Anggaran 2025 (Rp)	Realisasi 2025 (Rp)
5.1.1.2.1.2	**Dana Alokasi Umum (DAU)**	**943.874.692.000,00**	**946.039.985.059,00**

Dana Alokasi Umum (DAU) tahun 2025 dianggarkan sebesar Rp943.874.692.000,00 dan terealisasi sebesar Rp946.039.985.059,00 atau mencapai 100,23% dari target. Capaian ini menunjukkan kinerja yang baik dengan pelampauan sebesar Rp2.165.293.059,00 atau 0,23% di atas target anggaran. Namun, dibandingkan dengan realisasi tahun 2024 sebesar Rp997.502.079.545,00, Dana Alokasi Umum (DAU) mengalami penurunan sebesar Rp51.462.094.486,00 atau 5,16%.

Tabel 5.18 Rincian Dana Alokasi Umum (DAU) Kabupaten Kapuas Hulu TA 2025 dan TA 2024

No	Uraian	Tahun 2025		%	Tahun 2024 Realisasi (Rp)	Naik/Turun (Rp)
		Anggaran (Rp)	Realisasi (Rp)			
1	DAU yang Tidak Ditentukan Penggunaannya	741.508.403.000,00	758.271.389.820,00	102,26	752.731.260.000,00	5.540.129.820,00
2	DAU yang Ditentukan Penggunaannya	202.366.289.000,00	187.768.595.239,00	92,79	244.770.819.545,00	(57.002.224.306,00)
Total		**943.874.692.000,00**	**946.039.985.059,00**	**100,23**	997.502.079.545,00	(51.462.094.486,00)

Berdasarkan tabel di atas dapat dilihat realisasi tahun 2025 Dana Alokasi Umum (DAU), tidak terealisasinya sebagian DAU yang ditentukan penggunaannya disebabkan oleh adanya penyesuaian penyaluran dari pemerintah pusat serta dinamika pelaksanaan kegiatan yang menjadi dasar penggunaan dana tersebut. Sementara itu, pelampauan pada DAU yang tidak ditentukan penggunaannya menunjukkan fleksibilitas penggunaan yang lebih optimal dalam mendukung kebutuhan daerah.

Sebagai tindak lanjut untuk tahun berikutnya, perlu dilakukan peningkatan perencanaan dan sinkronisasi program kegiatan yang didanai DAU, serta penguatan koordinasi dengan pemerintah pusat agar penyaluran dan pemanfaatan dana dapat lebih optimal dan sesuai dengan ketentuan peraturan yang menetapkan alokasi DAU tiap tahunnya.

		Anggaran 2025 (Rp)	Realisasi 2025 (Rp)
5.1.1.2.1.3	**Dana Alokasi Khusus (DAK)**	**253.191.074.796,00**	**234.146.450.729,17**

Dana Alokasi Khusus (DAK) tahun 2025 dianggarkan sebesar Rp253.191.074.796,00 dan terealisasi sebesar Rp234.146.450.729,17 atau mencapai 92,48% dari target. Capaian ini menunjukkan kinerja yang belum optimal dengan kekurangan realisasi sebesar Rp19.044.624.066,83 atau 7,52% di bawah target anggaran. Dibandingkan dengan realisasi tahun 2024 sebesar Rp300.705.764.602,00, Dana Alokasi Khusus (DAK) mengalami penurunan sebesar Rp66.559.313.872,83 atau 22,13%.

Tabel 5.19 Rincian Dana Alokasi Khusus (DAK) Kabupaten Kapuas Hulu TA 2025 dan TA 2024

No	Uraian	Tahun 2025		%	Tahun 2024 Realisasi (Rp)	Naik/Turun (Rp)
		Anggaran (Rp)	Realisasi (Rp)			
1	DAK Fisik	56.294.603.000,00	54.820.117.283,00	**97,38**	144.413.509.665,00	(89.593.392.382,00)
2	DAK Non Fisik	196.896.471.796,00	179.326.333.446,17	**91,08**	156.292.254.937,00	23.034.078.509,17
Total		**253.191.074.796,00**	**234.146.450.729,17**	**92,48**	**300.705.764.602,00**	**(66.559.313.872,83)**

Secara umum penurunan realisasi Dana Alokasi Khusus (DAK) tahun 2025 terutama disebabkan oleh penyesuaian alokasi dari pemerintah pusat, perubahan kebijakan pada beberapa bidang (khususnya DAK Fisik), seperti pada beberapa sub kegiatan seperti layanan kesehatan, tunjangan guru, dan penyuluhan pertanian.

Adapun upaya tindak lanjut ke depan, perlu peningkatan koordinasi dengan pemerintah pusat, percepatan pelaksanaan kegiatan, serta perbaikan perencanaan dan kesiapan teknis agar penyerapan DAK dapat lebih optimal dan tepat waktu sesuai dengan alokasi yang ditetapkan. dengan jumlah realisasi di TA 2024.

		Anggaran 2025 (Rp)	Realisasi 2025 (Rp)
5.1.1.2.1.4	**Dana Desa**	**242.696.655.000,00**	**188.999.864.222,00**

Dana Desa tahun 2025 dianggarkan sebesar Rp242.696.655.000,00 dan terealisasi sebesar Rp188.999.864.222,00 atau mencapai 77,87% dari target. Capaian ini menunjukkan kinerja yang belum optimal dengan kekurangan realisasi sebesar Rp53.696.790.778,00 atau 22,13% di bawah target anggaran. Dibandingkan dengan realisasi tahun 2024 sebesar Rp253.262.296.832,00, Dana Desa mengalami penurunan sebesar Rp64.262.432.610,00 atau 25,37%.

Secara umum, tidak terealisasinya Dana Desa disebabkan oleh adanya penyesuaian penyaluran

dari pemerintah pusat, keterlambatan pemenuhan persyaratan penyaluran oleh pemerintah desa, serta dinamika pelaksanaan kegiatan di tingkat desa yang mempengaruhi penyerapan dana.

Sebagai tindak lanjut untuk tahun berikutnya, perlu dilakukan peningkatan koordinasi dengan pemerintah desa dalam pemenuhan persyaratan penyaluran, percepatan pelaksanaan kegiatan sejak awal tahun, serta penguatan monitoring dan evaluasi agar penyaluran dan pemanfaatan Dana Desa dapat lebih optimal dan sesuai target dengan jumlah realisasi di TA 2025.

		Anggaran 2025 (Rp)	Realisasi 2025 (Rp)
5.1.1.2.1.5	**Insentif Fiskal**	**7.329.568.000,00**	**7.329.568.000,00**

Insentif Fiskal tahun 2025 dianggarkan sebesar Rp7.329.568.000,00 dan terealisasi sebesar Rp7.329.568.000,00 atau mencapai 100,00% dari target. Capaian ini menunjukkan kinerja yang baik karena realisasi sesuai dengan target anggaran tanpa adanya pelampauan. Dibandingkan dengan realisasi tahun 2024 sebesar Rp7.042.841.000,00, Insentif Fiskal mengalami peningkatan sebesar Rp286.727.000,00 atau 4,07%.

Secara umum, realisasi insentif fiskal berdasarkan penilaian kinerja daerah pada tahun sebelumya dan/atau tahun berjalan. Sebagai tindak lanjut untuk tahun berikutnya, perlu dilakukan peningkatan kinerja daerah yang diharapkan berpengaruh terhadap peningkatan Insentif Fiskal, serta penyesuaian perencanaan anggaran agar lebih sesuai dengan potensi penerimaan yang akan diperoleh.

		Anggaran 2025 (Rp)	Realisasi 2025 (Rp)
5.1.1.2.2	**Pendapatan Transfer Antar Daerah**	**62.613.560.987,00**	**55.948.997.692,00**

Pendapatan Transfer Antar Daerah tahun 2025 dianggarkan sebesar Rp62.613.560.987,00 dan terealisasi sebesar Rp55.948.997.692,00 atau mencapai 89,36% dari target. Capaian ini menunjukkan kinerja yang belum optimal dengan kekurangan realisasi sebesar Rp6.664.563.295,00 atau 10,64% di bawah target anggaran. Namun, dibandingkan dengan realisasi tahun 2024 sebesar Rp55.724.205.042,00, Pendapatan Transfer Antar Daerah mengalami peningkatan sebesar Rp224.792.650,00 atau 0,40%.

Adapun rincian realisasi Pendapatan Transfer Antar Daerah Tahun Anggaran 2025 dengan tabel sebagai berikut:

Tabel 5.20 Rincian Pendapatan Transfer Antar Daerah Kabupaten Kapuas Hulu TA 2025 dan TA 2024

No	Uraian	Tahun 2025		%	Tahun 2024 Realisasi (Rp)	Naik/Turun (Rp)
		Anggaran (Rp)	Realisasi (Rp)			
1	Pendapatan Bagi	54.311.060.987,00	50.380.117.963,00	**92,76**	54.143.592.042,00	(3.763.474.079,00)

No	Uraian	Tahun 2025		%	Tahun 2024 Realisasi (Rp)	Naik/Turun (Rp)
		Anggaran (Rp)	Realisasi (Rp)			
	Hasil					
2	Bantuan Keuangan	8.302.500.000,00	5.568.879.729,00	**67,07**	1.580.613.000,00	3.988.266.729,00
Total		**62.613.560.987,00**	**55.948.997.692,00**	**89,36**	**55.724.205.042,00**	**224.792.650,00**

5.1.1.2.2.1 Pendapatan Bagi Hasil

Anggaran 2025 (Rp) 54.311.060.987,00 **Realisasi 2025 (Rp) 50.380.117.963,00**

Pendapatan Bagi Hasil tahun 2025 dianggarkan sebesar Rp54.311.060.987,00 dan terealisasi sebesar Rp50.380.117.963,00 atau mencapai 92,76% dari target. Capaian ini menunjukkan kinerja yang belum optimal dengan kekurangan realisasi sebesar Rp3.930.943.024,00 atau 7,24% di bawah target anggaran. Dibandingkan dengan realisasi tahun 2024 sebesar Rp54.143.592.042,00, Pendapatan Bagi Hasil mengalami penurunan sebesar Rp3.763.474.079,00 atau 6,95%. Adapun rincian realisasi Pendapatan Bagi Hasil Pajak tahun 2025 terlihat pada tabel sebagai berikut:

Tabel 5.21 Rincian Pendapatan Bagi Hasil Pajak Kabupaten Kapuas Hulu TA 2025 dan TA 2024

No	Uraian	Tahun 2025		%	Tahun 2024 Realisasi (Rp)	Naik/Turun (Rp)
		Anggaran (Rp)	Realisasi (Rp)			
1	Pendapatan Bagi Hasil Pajak Kendaraan Bermotor	2.805.233.185,00	3.168.636.022,00	**112,95**	6.277.872.798,00	(3.109.236.776,00)
2	Pendapatan Bagi Hasil Bea Balik Nama Kendaraan Bermotor	3.836.519.070,00	3.837.650.222,00	**100,03**	7.535.645.125,00	(3.697.994.903,00)
3	Pendapatan Bagi Hasil Pajak Bahan Bakar Kendaraan Bermotor	24.580.424.893,00	23.491.746.288,00	**95,57**	19.893.203.661,00	3.598.542.627,00
4	Pendapatan Bagi Hasil Pajak Air Permukaan	2.691.371.051,00	3.143.966.610,00	**116,82**	3.404.926.703,00	(260.960.093,00)
5	Pendapatan Bagi Hasil Pajak Rokok	20.397.512.788,00	16.738.118.821,00	**82,06**	17.031.943.755,00	(293.824.934,00)
Total		**54.311.060.987,00**	**50.380.117.963,00**	**92,76**	**54.143.592.042,00**	**(3.763.474.079,00)**

Adapun rincian per jenis pendapatan adalah sebagai berikut:

1. Pendapatan Bagi Hasil Pajak Kendaraan Bermotor tahun 2025 dianggarkan sebesar Rp2.805.233.185,00 dan terealisasi sebesar Rp3.168.636.022,00 atau mencapai 112,95% dari target. Capaian ini menunjukkan kinerja yang sangat baik dengan pelampauan sebesar Rp363.402.837,00 atau 12,95% di atas target anggaran. Namun, dibandingkan dengan realisasi tahun 2024 sebesar Rp6.277.872.798,00, Pendapatan

Bagi Hasil Pajak Kendaraan Bermotor mengalami penurunan sebesar Rp3.109.236.776,00 atau 49,53%.

2. Pendapatan Bagi Hasil Bea Balik Nama Kendaraan Bermotor tahun 2025 dianggarkan sebesar Rp3.836.519.070,00 dan terealisasi sebesar Rp3.837.650.222,00 atau mencapai 100,03% dari target. Capaian ini menunjukkan kinerja yang sangat baik dengan pelampauan sebesar Rp1.131.152,00 atau 0,03% di atas target anggaran. Namun, dibandingkan dengan realisasi tahun 2024 sebesar Rp7.535.645.125,00, Pendapatan Bagi Hasil Bea Balik Nama Kendaraan Bermotor mengalami penurunan sebesar Rp3.697.994.903,00 atau 49,07%.
3. Pendapatan Bagi Hasil Pajak Bahan Bakar Kendaraan Bermotor tahun 2025 dianggarkan sebesar Rp24.580.424.893,00 dan terealisasi sebesar Rp23.491.746.288,00 atau mencapai 95,57% dari target. Capaian ini menunjukkan kinerja yang belum optimal dengan kekurangan realisasi sebesar Rp1.088.678.605,00 atau 4,43% di bawah target anggaran. Namun, dibandingkan dengan realisasi tahun 2024 sebesar Rp19.893.203.661,00, Pendapatan Bagi Hasil Pajak Bahan Bakar Kendaraan Bermotor mengalami peningkatan sebesar Rp3.598.542.627,00 atau 18,09%.
4. Pendapatan Bagi Hasil Pajak Air Permukaan tahun 2025 dianggarkan sebesar Rp2.691.371.051,00 dan terealisasi sebesar Rp3.143.966.610,00 atau mencapai 116,82% dari target. Capaian ini menunjukkan kinerja yang sangat baik dengan pelampauan sebesar Rp452.595.559,00 atau 16,82% di atas target anggaran. Namun, dibandingkan dengan realisasi tahun 2024 sebesar Rp3.404.926.703,00, Pendapatan Bagi Hasil Pajak Air Permukaan mengalami penurunan sebesar Rp260.960.093,00 atau 7,66%.
5. Pendapatan Bagi Hasil Pajak Rokok tahun 2025 dianggarkan sebesar Rp20.397.512.788,00 dan terealisasi sebesar Rp16.738.118.821,00 atau mencapai 82,06% dari target. Capaian ini menunjukkan kinerja yang belum optimal dengan kekurangan realisasi sebesar Rp3.659.393.967,00 atau 17,94% di bawah target anggaran. Dibandingkan dengan realisasi tahun 2024 sebesar Rp17.031.943.755,00, Pendapatan Bagi Hasil Pajak Rokok mengalami penurunan sebesar Rp293.824.934,00 atau 1,73%.

Secara umum, tidak tercapainya target disebabkan oleh fluktuasi realisasi penerimaan pajak di tingkat pemerintah provinsi sebagai dasar perhitungan dana bagi hasil, serta adanya penyesuaian kebijakan penyaluran. Penurunan pada beberapa jenis pendapatan juga dipengaruhi oleh perubahan kondisi ekonomi dan tingkat aktivitas objek pajak yang menjadi basis penerimaan.

Tindak lanjut ke depan dilakukan melalui peningkatan koordinasi dan rekonsiliasi data

dengan pemerintah provinsi terkait penyaluran dana bagi hasil, serta penguatan monitoring terhadap realisasi penerimaan pajak sebagai dasar perhitungan bagi hasil guna meningkatkan akurasi proyeksi pendapatan.

		Anggaran 2025 (Rp)	Realisasi 2025 (Rp)
5.1.1.2.2.2	**Bantuan Keuangan**	**8.302.500.000,00**	**5.568.879.729,00**

Bantuan Keuangan tahun 2025 dianggarkan sebesar Rp8.302.500.000,00 dan terealisasi sebesar Rp5.568.879.729,00 atau mencapai 67,07% dari target. Capaian ini menunjukkan kinerja yang belum optimal dengan kekurangan realisasi sebesar Rp2.733.620.271,00 atau 32,93% di bawah target anggaran. Namun, dibandingkan dengan realisasi tahun 2024 sebesar Rp1.580.613.000,00, Bantuan Keuangan mengalami peningkatan signifikan sebesar Rp3.988.266.729,00 atau 252,32%.

Secara umum, tidak tercapainya target disebabkan oleh penyaluran bantuan keuangan yang tidak sepenuhnya terealisasi sesuai dengan alokasi yang direncanakan, yang dipengaruhi oleh proses verifikasi, kesiapan pelaksanaan kegiatan, serta mekanisme pencairan dari pemerintah provinsi. Di sisi lain, kenaikan dibandingkan tahun sebelumnya menunjukkan adanya peningkatan alokasi maupun realisasi bantuan keuangan yang diterima pada tahun berjalan.

Tindak lanjut ke depan diarahkan pada peningkatan koordinasi dan komunikasi dengan pemerintah provinsi terkait kepastian alokasi dan jadwal penyaluran bantuan keuangan, percepatan pemenuhan persyaratan administrasi dan teknis kegiatan, serta peningkatan kesiapan pelaksanaan program agar penyerapan bantuan keuangan dapat lebih optimal dan sesuai dengan target yang telah ditetapkan.

		Anggaran 2025 (Rp)	Realisasi 2025 (Rp)
5.1.1.3	**LAIN-LAIN PENDAPATAN DAERAH YANG SAH**	**13.747.662.174,00**	**13.921.601.853,78**

Lain-lain Pendapatan Daerah yang Sah tahun 2025 dianggarkan sebesar Rp13.747.662.174,00 dan terealisasi sebesar Rp13.921.601.853,78 atau mencapai 101,27% dari target. Capaian ini menunjukkan kinerja yang baik dengan pelampauan sebesar Rp173.939.679,78 atau 1,27% di atas target anggaran. Dibandingkan dengan realisasi tahun 2024 sebesar Rp11.545.310.311,11, Lain-lain Pendapatan Daerah yang Sah mengalami peningkatan sebesar Rp2.376.291.542,67 atau 20,58%.

		Anggaran 2025 (Rp)	Realisasi 2025 (Rp)
5.1.1.3.1	**Pendapatan Hibah**	**86.953.783,00**	**501.374.337,78**

Pendapatan Hibah tahun 2025 dianggarkan sebesar Rp86.953.783,00 dan terealisasi sebesar Rp501.374.337,78 atau mencapai 576,60% dari target. Capaian ini menunjukkan kinerja yang sangat tinggi dengan pelampauan sebesar Rp414.420.554,78 atau 476,60% di atas target anggaran. Namun, dibandingkan dengan realisasi tahun 2024 sebesar Rp1.053.282.442,11, Pendapatan Hibah mengalami penurunan sebesar Rp551.908.104,33 atau 52,40%.

Pelampauan target terjadi karena adanya penerimaan hibah yang tidak sepenuhnya dapat diproyeksikan pada saat penyusunan anggaran, mengingat sifatnya yang insidentil dan bergantung pada komitmen serta partisipasi pihak ketiga.

		Anggaran 2025 (Rp)	Realisasi 2025 (Rp)
5.1.1.3.2	**Lain-lain Pendapatan Sesuai dengan Ketentuan Peraturan Perundang-Undangan**	**13.660.708.391,00**	**13.420.227.516,00**

Lain-lain Pendapatan Sesuai dengan Ketentuan Peraturan Perundang-Undangan tahun 2025 dianggarkan sebesar Rp13.660.708.391,00 dan terealisasi sebesar Rp13.420.227.516,00 atau mencapai 98,24% dari target. Capaian ini menunjukkan kinerja yang cukup baik meskipun masih terdapat kekurangan realisasi sebesar Rp240.480.875,00 atau 1,76% di bawah target anggaran. Dibandingkan dengan realisasi tahun 2024 sebesar Rp10.492.027.869,00, pendapatan ini mengalami peningkatan sebesar Rp2.928.199.647,00 atau 27,91%.

Tidak tercapainya target secara penuh antara lain disebabkan oleh fluktuasi jumlah peserta JKN yang terdaftar dan aktif, tingkat pemanfaatan layanan kesehatan di fasilitas kesehatan tingkat pertama (FKTP), serta adanya penyesuaian kebijakan penyaluran dana kapitasi dari pemerintah pusat.

Untuk tahun berikutnya, tindak lanjut yang dapat dilakukan antara lain meningkatkan akurasi perencanaan target berdasarkan tren peserta, memperkuat koordinasi dengan BPJS Kesehatan terkait penyaluran dana kapitasi, meningkatkan kualitas dan jangkauan pelayanan FKTP agar layanan tetap optimal, serta mempercepat proses administrasi dan pelaporan agar pendapatan dapat diakui secara tepat waktu.

5.1.2	BELANJA DAERAH	Anggaran 2025 (Rp) 1.803.614.485.759,00	Realisasi 2025 (Rp) 1.646.379.313.775,72

Jumlah Belanja Daerah tahun 2025 dianggarkan sebesar Rp1.803.614.485.759,00 dan terealisasi sebesar Rp1.646.379.313.775,72 atau mencapai 91,28% dari anggaran. Capaian ini menunjukkan kinerja yang belum optimal dengan sisa anggaran sebesar Rp157.235.171.983,28 atau 8,72% yang tidak terealisasi. Dibandingkan dengan realisasi tahun 2024 sebesar Rp1.841.646.074.683,11, Belanja Daerah mengalami penurunan sebesar Rp195.266.760.907,39 atau 10,60%.

Secara keseluruhan, realisasi Belanja Daerah tahun 2025 menunjukkan tingkat penyerapan anggaran yang cukup baik, meskipun masih terdapat sisa anggaran pada beberapa komponen belanja serta penurunan realisasi dibandingkan tahun sebelumnya, dengan jumlah rincian realisasi di Tahun Anggaran 2025 sebagai berikut:

Tabel 5.22 Rincian Belanja Daerah Kabupaten Kapuas Hulu TA 2025 dan TA 2024

No	Uraian	Tahun 2025		%	Tahun 2024 Realisasi (Rp)	Naik/Turun (Rp)
		Anggaran (Rp)	Realisasi (Rp)			
1	Belanja Operasi	1.237.122.609.438,00	1.138.335.517.761,99	92,01	1.197.915.196.243,01	(59.579.678.481,02)
2	Belanja Modal	205.167.710.321,00	202.794.227.908,73	98,84	279.336.944.391,10	(76.542.716.482,37)
3	Belanja Tidak Terduga	5.500.000.000,00	3.659.746.914,00	66,54	933.056.277,00	2.726.690.637,00
4	Belanja Transfer	355.824.166.000,00	301.589.821.191,00	84,76	363.460.877.772,00	(61.871.056.581,00)
Total		**1.803.614.485.759,00**	**1.646.379.313.775,72**	**91,28**	**1.841.646.074.683,11**	**(195.266.760.907,39)**

5.1.2.1	BELANJA OPERASI	Anggaran 2025 (Rp) 1.237.122.609.438,00	Realisasi 2025 (Rp) 1.138.335.517.761,99

Belanja Operasi tahun 2025 dianggarkan sebesar Rp1.237.122.609.438,00 dan terealisasi sebesar Rp1.138.335.517.761,99 atau mencapai 92,01% dari anggaran. Capaian ini menunjukkan kinerja yang belum optimal dengan sisa anggaran sebesar Rp98.787.091.676,01 atau 7,99% yang tidak terealisasi. Dibandingkan dengan realisasi tahun 2024 sebesar Rp1.197.915.196.243,01, Belanja Operasi mengalami penurunan sebesar Rp59.579.678.481,02 atau 4,97%. Dengan jumlah rincian realisasi di Tahun Anggaran 2025 sebagai berikut:

Tabel 5.23 Rincian Belanja Operasi Kabupaten Kapuas Hulu TA 2025 dan TA 2024

No	Uraian	Tahun 2025		%	Tahun 2024 Realisasi (Rp)	Naik/Turun (Rp)
		Anggaran (Rp)	Realisasi (Rp)			
1	Belanja Pegawai	772.929.895.447,00	698.419.746.937,64	**90,36**	628.077.888.879,00	70.341.858.058,64
2	Belanja Barang dan Jasa	358.359.339.771,00	338.154.391.659,08	**94,36**	392.692.858.955,72	(54.538.467.296,64)

No	Uraian	Tahun 2025		%	Tahun 2024 Realisasi (Rp)	Naik/Turun (Rp)
		Anggaran (Rp)	Realisasi (Rp)			
3	Belanja Subsidi	748.800.000,00	748.800.000,00	**100,00**	0,00	748.800.000,00
4	Belanja Hibah	104.677.374.220,00	100.613.676.445,27	**96,12**	176.714.597.658,29	(76.100.921.213,02)
5	Belanja Bantuan Sosial	407.200.000,00	398.902.720,00	**97,96**	429.850.750,00	(30.948.030,00)
Total		**1.237.122.609.438,00**	**1.138.335.517.761,99**	**92,01**	**1.197.915.196.243,01**	**(59.579.678.481,02)**

5.1.2.1.1 Belanja Pegawai

Anggaran 2025 (Rp) 772.929.895.447,00

Realisasi 2025 (Rp) 698.419.746.937,64

Belanja Pegawai tahun 2025 dianggarkan sebesar Rp772.929.895.447,00 dan terealisasi sebesar Rp698.419.746.937,64 atau mencapai 90,36% dari anggaran. Capaian ini menunjukkan kinerja yang belum optimal dengan sisa anggaran sebesar Rp74.510.148.509,36 atau 9,64% yang tidak terealisasi. Dibandingkan dengan realisasi tahun 2024 sebesar Rp628.077.888.879,00, Belanja Pegawai mengalami peningkatan sebesar Rp70.341.858.058,64 atau 11,20%, dengan jumlah rincian realisasi di Tahun Anggaran 2025 sebagai berikut :

Tabel 5.24 Rincian Belanja Pegawai Kabupaten Kapuas Hulu TA 2025 dan TA 2024

No	Uraian	Tahun 2025		%	Tahun 2024 Realisasi (Rp)	Naik/Turun (Rp)
		Anggaran (Rp)	Realisasi (Rp)			
1	Belanja Gaji dan Tunjangan ASN	506.119.956.504,00	472.543.571.521,00	93,37	407.420.383.429,00	65.123.188.092,00
2	Belanja Tambahan Penghasilan ASN	247.627.510.885,00	206.995.054.410,64	83,59	113.643.994.310,00	93.351.060.100,64
3	Tambahan Penghasilan berdasarkan Pertimbangan Objektif Lainnya ASN	0,00	0,00	-	90.575.955.898,00	(90.575.955.898,00)
4	Belanja Gaji dan Tunjangan DPRD	17.643.398.300,00	17.599.375.688,00	99,75	15.428.447.995,00	2.170.927.693,00
5	Belanja Gaji dan Tunjangan KDH/WKDH	608.804.958,00	351.635.318,00	57,76	244.727.247,00	106.908.071,00
6	Belanja Penerimaan Lainnya Pimpinan DPRD serta KDH/WKDH	712.480.000,00	712.440.000,00	99,99	558.100.000,00	154.340.000,00
7	Belanja Pegawai BLUD	217.744.800,00	217.670.000,00	99,97	206.280.000,00	11.390.000,00
Total		**772.929.895.447,00**	**698.419.746.937,64**	**90,36**	**628.077.888.879,00**	**70.341.858.058,64**

5.1.2.1.1.1 Belanja Gaji dan Tunjangan ASN

Anggaran 2025 (Rp) 506.119.956.504,00

Realisasi 2025 (Rp) 472.543.571.521,00

Belanja Gaji dan Tunjangan ASN tahun 2025 dianggarkan sebesar Rp506.119.956.504,00 dan terealisasi sebesar Rp472.543.571.521,00 atau mencapai 93,37% dari anggaran. Capaian ini menunjukkan kinerja yang belum optimal dengan sisa anggaran sebesar

Rp33.576.384.983,00 atau 6,63% yang tidak terealisasi. Dibandingkan dengan realisasi tahun 2024 sebesar Rp407.420.383.429,00, Belanja Gaji dan Tunjangan ASN mengalami peningkatan sebesar Rp65.123.188.092,00 atau 15,98%. Adapun total dari Belanja Gaji dan Tunjangan ASN terbagi beberapa akun rekening kegiatan terlihat pada tabel sebagai berikut:

Tabel 5.25 Rincian Belanja Gaji dan Tunjangan ASN Kabupaten Kapuas Hulu TA 2025 dan TA 2024

No	Uraian	Tahun 2025		%	Tahun 2024 Realisasi (Rp)	Naik/Turun (Rp)
		Anggaran (Rp)	Realisasi (Rp)			
1	Belanja Gaji Pokok ASN	384.361.124.857,00	363.447.858.245,00	94,56	313.312.561.918,00	50.135.296.327,00
2	Belanja Tunjangan Keluarga ASN	33.687.993.270,00	30.822.157.614,00	91,49	27.545.182.023,00	3.276.975.591,00
3	Belanja Tunjangan Jabatan ASN	5.097.635.000,00	4.582.596.000,00	89,90	4.829.751.000,00	(247.155.000,00)
4	Belanja Tunjangan Fungsional ASN	17.247.804.000,00	16.427.972.528,00	95,25	16.813.428.710,00	(385.456.182,00)
5	Belanja Tunjangan Fungsional Umum ASN	11.672.579.000,00	10.529.783.472,00	90,21	6.982.437.240,00	3.547.346.232,00
6	Belanja Tunjangan Beras ASN	21.330.729.220,00	19.258.794.640,00	90,29	16.376.463.962,00	2.882.330.678,00
7	Belanja Tunjangan PPh/Tunjangan Khusus ASN	697.172.842,00	501.483.790,00	71,93	422.373.383,00	79.110.407,00
8	Belanja Pembulatan Gaji ASN	11.174.393,00	5.874.094,00	52,57	4.892.256,00	981.838,00
9	Belanja Iuran Jaminan Kesehatan ASN	28.723.074.368,00	23.959.887.823,00	83,42	18.510.142.335,00	5.449.745.488,00
10	Belanja Iuran Jaminan Kecelakaan Kerja ASN	822.778.625,00	751.767.932,00	91,37	646.299.825,00	105.468.107,00
11	Belanja Iuran Jaminan Kematian ASN	2.467.890.929,00	2.255.395.383,00	91,39	1.976.850.777,00	278.544.606,00
Total		**506.119.956.504,00**	**472.543.571.521,00**	**93,37**	**407.420.383.429,00**	**65.123.188.092,00**

Tidak terealisasinya anggaran secara penuh pada belanja gaji dan tunjangan ASN disebabkan oleh adanya formasi pegawai yang belum terisi, perubahan status kepegawaian, pergeseran waktu pengangkatan atau pensiun ASN, serta adanya efisiensi dalam pembayaran komponen tunjangan tertentu yang disesuaikan dengan kondisi riil. Selain itu, beberapa komponen belanja sangat bergantung pada realisasi aktual jumlah pegawai dan hak yang diterima, sehingga tidak seluruh anggaran dapat terserap.

Peningkatan realisasi dibandingkan tahun 2024 secara umum dipengaruhi oleh adanya kenaikan jumlah ASN, penyesuaian gaji dan tunjangan, serta peningkatan kewajiban pemerintah daerah terhadap pembayaran iuran jaminan sosial ASN.

Untuk tahun berikutnya, tindak lanjut yang dapat dilakukan antara lain meningkatkan akurasi perencanaan anggaran berbasis data kepegawaian yang mutakhir, melakukan pemutakhiran data ASN secara berkala, memperkuat koordinasi antar perangkat daerah dalam pengelolaan belanja pegawai, serta mengoptimalkan pengendalian dan monitoring realisasi belanja agar lebih tepat sasaran dan sesuai kebutuhan riil.

5.1.2.1.1.2	**Belanja Tambahan Penghasilan ASN**	**Anggaran 2025 (Rp) 247.627.510.885,00**	**Realisasi 2025 (Rp) 206.995.054.410,64**

Jumlah Belanja Tambahan Penghasilan ASN tahun 2025 dianggarkan sebesar Rp247.627.510.885,00 dan terealisasi sebesar Rp206.995.054.410,64 atau mencapai 83,59% dari anggaran. Capaian ini menunjukkan kinerja yang belum optimal dengan sisa anggaran sebesar Rp40.632.456.474,36 atau 16,41% yang tidak terealisasi. Namun, dibandingkan dengan realisasi tahun 2024 sebesar Rp113.643.994.310,00, Belanja Tambahan Penghasilan ASN mengalami peningkatan signifikan sebesar Rp93.351.060.100,64 atau 82,14%. Adapun total dari Belanja Tambahan Penghasilan ASN terbagi beberapa akun rekening kegiatan terlihat pada tabel sebagai berikut:

Tabel 5.26 Rincian Belanja Tambahan Penghasilan ASN Kabupaten Kapuas Hulu TA 2025 dan TA 2024

No	Uraian	Tahun 2025		%	Tahun 2024 Realisasi (Rp)	Naik/Turun (Rp)
		Anggaran (Rp)	Realisasi (Rp)			
1	Tambahan Penghasilan berdasarkan Pertimbangan Objektif Lainnya ASN	630.252.000,00	630.252.000,00	100,00	0,00	630.252.000,00
2	Tambahan Penghasilan berdasarkan Beban Kerja ASN	132.174.665.000,00	113.074.517.973,64	85,55	105.409.502.690,00	7.665.015.283,64
3	Tambahan Penghasilan berdasarkan Kondisi Kerja ASN	1.395.875.000,00	968.440.000,00	69,38	1.039.820.000,00	(71.380.000,00)
4	Tambahan Penghasilan berdasarkan Kelangkaan Profesi ASN	8.747.048.271,00	8.574.570.000,00	98,03	7.194.671.620,00	1.379.898.380,00
5	Tambahan Penghasilan berdasarkan Pertimbangan Objektif Lainnya ASN	104.679.670.614,00	83.747.274.437,00	80,00	0,00	83.747.274.437,00
Total		**247.627.510.885,00**	**206.995.054.410,64**	**83,59**	**113.643.994.310,00**	**93.351.060.100,64**

Secara umum, tidak terealisasinya anggaran secara penuh pada belanja tambahan penghasilan ASN disebabkan oleh penyesuaian pemberian tambahan penghasilan berdasarkan capaian kinerja, kehadiran, serta evaluasi beban kerja yang tidak sepenuhnya memenuhi kriteria pembayaran. Selain itu, adanya perubahan kebijakan dan penataan kembali skema tambahan penghasilan ASN juga mempengaruhi tingkat penyerapan anggaran.

Peningkatan realisasi dibandingkan tahun 2024 secara umum dipengaruhi oleh kebijakan optimalisasi pemberian tambahan penghasilan ASN, penyesuaian besaran tunjangan, serta peningkatan jumlah ASN yang memenuhi kriteria penerima.

Untuk tahun berikutnya, tindak lanjut yang dapat dilakukan antara lain meningkatkan ketepatan perencanaan anggaran berbasis kinerja, memperkuat sistem penilaian kinerja ASN yang terukur dan akuntabel, melakukan evaluasi berkala terhadap kebijakan tambahan penghasilan, serta meningkatkan pengendalian dan monitoring agar realisasi belanja lebih optimal dan sesuai dengan target yang telah ditetapkan.

		Anggaran 2025 (Rp)	Realisasi 2025 (Rp)
5.1.2.1.1.3	**Tambahan Penghasilan berdasarkan Pertimbangan Objektif Lainnya ASN**	**0,00**	**0,00**

Tambahan Penghasilan berdasarkan Pertimbangan Objektif Lainnya ASN tidak dianggarkan dan tidak ada realisasi sedangkan pada tahun 2024 realisasi sebesar Rp90.575.955.898,00. Hal tersebut dikarenakan Pemerintah Kabupaten Kapuas Hulu tidak mengganggarkan lagi Tambahan Penghasilan berdasarkan Pertimbangan Objektif Lainnya ASN dikarenakan Akun Tambahan Penghasilan berdasarkan Pertimbangan Objektif Lainnya (TPO ASN) telah dinonaktifkan sesuai dengan Permendagri Nomor 15 Tahun 2024 tentang Pedoman Penyusunan Anggaran Pendapatan dan Belanja Daerah Tahun Anggaran 2025. Pada tahun 2025 Tambahan Penghasilan berdasarkan Pertimbangan Objektif Lainnya ASN dianggarkan dan direalisasikan pada Belanja Tambahan Penghasilan ASN.

		Anggaran 2025 (Rp)	Realisasi 2025 (Rp)
5.1.2.1.1.4	**Belanja Gaji dan Tunjangan DPRD**	**17.643.398.300,00**	**17.599.375.688,00**

Belanja Gaji dan Tunjangan DPRD tahun 2025 dianggarkan sebesar Rp17.643.398.300,00 dan terealisasi sebesar Rp17.599.375.688,00 atau mencapai 99,75% dari anggaran. Capaian ini menunjukkan kinerja yang baik meskipun masih terdapat sisa anggaran sebesar Rp44.022.612,00 atau 0,25% yang tidak terealisasi. Dibandingkan dengan realisasi tahun 2024 sebesar Rp15.428.447.995,00, Belanja Gaji dan Tunjangan DPRD mengalami peningkatan sebesar Rp2.170.927.693,00 atau 14,07%. Adapun total dari Belanja Gaji dan Tunjangan DPRD terbagi beberapa akun rekening kegiatan terlihat pada tabel sebagai berikut:

Tabel 5.27 Rincian Belanja Gaji dan Tunjangan DPRD Kabupaten Kapuas Hulu TA 2025 dan TA 2024

No	Uraian	Tahun 2025		%	Tahun 2024 Realisasi (Rp)	Naik/Turun (Rp)
		Anggaran (Rp)	Realisasi (Rp)			
1	Belanja Uang Representasi DPRD	671.790.000,00	671.790.000,00	100,00	667.905.000,00	3.885.000,00
2	Belanja Tunjangan Keluarga DPRD	71.470.000,00	64.077.300,00	89,66	67.076.100,00	(2.998.800,00)
3	Belanja Tunjangan Beras DPRD	78.400.000,00	75.244.380,00	95,97	78.286.020,00	(3.041.640,00)
4	Belanja Uang Paket DPRD	57.582.000,00	57.582.000,00	100,00	57.193.500,00	388.500,00
5	Belanja Tunjangan Jabatan DPRD	974.095.500,00	974.095.500,00	100,00	968.462.250,00	5.633.250,00
6	Belanja Tunjangan Alat Kelengkapan DPRD	92.446.200,00	80.022.600,00	86,56	77.099.400,00	2.923.200,00
7	Belanja Tunjangan Alat Kelengkapan Lainnya DPRD	25.279.700,00	14.844.375,00	58,72	12.469.275,00	2.375.100,00
8	Belanja Tunjangan Komunikasi Intensif Pimpinan dan	5.292.000.000,00	5.292.000.000,00	100,00	3.722.500.000,00	1.569.500.000,00

No	Uraian	Tahun 2025		%	Tahun 2024 Realisasi (Rp)	Naik/Turun (Rp)
		Anggaran (Rp)	Realisasi (Rp)			
	Anggota DPRD					
9	Belanja Tunjangan Reses DPRD	1.323.000.000,00	1.323.000.000,00	100,00	630.000.000,00	693.000.000,00
10	Belanja Pembebanan PPh kepada Pimpinan dan Anggota DPRD	756.900,00	297.585,00	39,32	290.736,00	6.849,00
11	Belanja Tunjangan Kesejahteraan Pimpinan dan Anggota DPRD	5.277.378.000,00	5.272.221.948,00	99,90	5.241.040.714,00	31.181.234,00
12	Belanja Tunjangan Transportasi DPRD	3.774.200.000,00	3.774.200.000,00	100,00	3.672.500.000,00	101.700.000,00
13	Belanja Uang Jasa Pengabdian DPRD	5.000.000,00	0,00	0,00	233.625.000,00	(233.625.000,00)
Total		**17.643.398.300,00**	**17.599.375.688,00**	**99,75**	**15.428.447.995,00**	**2.170.927.693,00**

Belanja Gaji dan Tunjangan DPRD secara umum, untuk tahun berikutnya, tindak lanjut yang dapat dilakukan antara lain meningkatkan akurasi perencanaan anggaran berbasis kebutuhan riil dan komposisi keanggotaan DPRD, memperkuat pengendalian pelaksanaan kegiatan kedewanan, serta melakukan evaluasi berkala terhadap komponen belanja agar lebih efektif, efisien, dan sesuai dengan ketentuan peraturan perundang-undangan.

5.1.2.1.1.5 Belanja Gaji dan Tunjangan KDH/WKDH

Anggaran 2025 (Rp)	Realisasi 2025 (Rp)
608.804.958,00	351.635.318,00

Jumlah Belanja Gaji dan Tunjangan KDH/WKDH pada tahun 2025 dianggarkan sebesar Rp608.804.958,00 dengan realisasi sebesar Rp351.635.318,00 atau mencapai 57,76% dari target. Capaian ini menunjukkan bahwa terdapat sisa anggaran sebesar Rp257.169.640,00 42,24% yang tidak terserap sesuai rencana. Dibandingkan dengan realisasi tahun 2024 sebesar Rp244.727.247,00, terjadi peningkatan realisasi pada tahun 2025 sebesar Rp106.908.071,00 atau naik 43,68%. Adapun total dari Belanja Gaji dan Tunjangan KDH/WKDH pada tahun 2025 terbagi beberapa akun rekening kegiatan terlihat pada tabel sebagai berikut:

Tabel 5.28 Rincian Belanja Gaji dan Tunjangan KDH/WKDH Kabupaten Kapuas Hulu TA 2025 dan TA 2024

No	Uraian	Tahun 2025		%	Tahun 2024 Realisasi (Rp)	Naik/Turun (Rp)
		Anggaran (Rp)	Realisasi (Rp)			
1	Belanja Gaji Pokok KDH/WKDH	339.031.000,00	116.220.000,00	34,28	54.600.000,00	61.620.000,00
2	Belanja Tunjangan Keluarga KDH/WKDH	13.324.000,00	6.708.000,00	50,35	7.140.000,00	(432.000,00)
3	Belanja Tunjangan Jabatan KDH/WKDH	95.367.000,00	91.260.000,00	95,69	98.280.000,00	(7.020.000,00)
4	Belanja Tunjangan Beras KDH/WKDH	17.957.000,00	6.228.120,00	34,68	7.097.160,00	(869.040,00)
5	Belanja Tunjangan PPh/Tunjangan Khusus KDH/WKDH	7.783.000,00	226.838,00	2,91	231.674,00	(4.836,00)

No	Uraian	Tahun 2025		%	Tahun 2024 Realisasi (Rp)	Naik/Turun (Rp)
		Anggaran (Rp)	Realisasi (Rp)			
6	Belanja Pembulatan Gaji KDH/WKDH	4.000,00	1.880,00	47,00	2.040,00	(160,00)
7	Belanja Iuran Jaminan Kesehatan bagi KDH/WKDH	6.290.000,00	5.472.000,00	87,00	5.486.400,00	(14.400,00)
8	Belanja Iuran Jaminan Kecelakaan Kerja KDH/WKDH	120.000,00	112.320,00	93,60	112.320,00	0,00
9	Belanja Iuran Jaminan Kematian KDH/WKDH	355.000,00	336.960,00	94,92	336.960,00	0,00
10	Belanja Insentif bagi KDH/WKDH atas Pemungutan Pajak Daerah	124.879.548,00	122.234.446,00	97,88	68.186.033,00	54.048.413,00
11	Belanja Insentif bagi KDH/WKDH atas Pemungutan Retribusi Daerah bagi KDH/WKDH	3.694.410,00	2.834.754,00	76,73	3.254.660,00	(419.906,00)
Total		**608.804.958,00**	**351.635.318,00**	**57,76**	**244.727.247,00**	**106.908.071,00**

Peningkatan realisasi dibandingkan tahun 2024 terutama dipengaruhi oleh adanya peningkatan kinerja pemungutan pajak daerah yang berdampak pada insentif, serta penyesuaian terhadap ketentuan peraturan yang berlaku.

Untuk tahun berikutnya, tindak lanjut yang dapat dilakukan antara lain meningkatkan ketepatan perencanaan anggaran dengan mempertimbangkan masa jabatan efektif KDH/WKDH, memperbaiki proyeksi komponen belanja variabel, serta memperkuat monitoring dan evaluasi pelaksanaan belanja agar lebih sesuai dengan kondisi riil dan ketentuan yang berlaku.

5.1.2.1.1.6	**Belanja Penerimaan Lainnya Pimpinan DPRD serta KDH/WKDH**	**Anggaran 2025 (Rp) 712.480.000,00**	**Realisasi 2025 (Rp) 712.440.000,00**

Realisasi Belanja Penerimaan Lainnya Pimpinan DPRD serta KDH/WKDH pada tahun 2025 dianggarkan sebesar Rp712.480.000,00 dengan realisasi sebesar Rp712.440.000,00 atau mencapai 99,99% dari target. Capaian ini menunjukkan penyerapan anggaran yang sangat optimal dengan sisa anggaran sebesar Rp40.000,00 atau 0,01%. Dibandingkan dengan realisasi tahun 2024 sebesar Rp558.100.000,00, terjadi peningkatan realisasi pada tahun 2025 sebesar Rp154.340.000,00 atau naik 27,65%.

Tabel 5.29 Rincian Belanja Penerimaan Lainnya Pimpinan DPRD serta KDH/WKDH Kabupaten Kapuas Hulu TA 2025 dan TA 2024

Uraian		TA 2025		%	TA 2024	Naik/Turun (Rp)
		Anggaran (Rp)	Realisasi (Rp)		Realisasi (Rp)	
1	Belanja Dana Operasional Pimpinan DPRD	312.480.000,00	312.480.000,00	**100,00**	184.800.000,00	127.680.000,00
2	Belanja Dana Operasional KDH/WKDH	400.000.000,00	399.960.000,00	**99,99**	373.300.000,00	26.660.000,00
	Total	**712.480.000,00**	**712.440.000,00**	**99,99**	**558.100.000,00**	**154.340.000,00**

Kenaikan realisasi dibandingkan Tahun 2024 mencerminkan adanya peningkatan dukungan operasional terhadap tugas dan fungsi Pimpinan DPRD serta Kepala Daerah/Wakil Kepala Daerah, baik dari sisi intensitas kegiatan maupun penyesuaian kebijakan belanja daerah.

Sebagai tindak lanjut untuk tahun berikutnya, perlu dilakukan perencanaan anggaran yang lebih akurat berbasis kebutuhan riil, peningkatan ketepatan estimasi belanja operasional, serta penguatan pengendalian dan evaluasi pelaksanaan anggaran agar tetap efisien namun optimal dalam mendukung kinerja pemerintahan daerah.

		Anggaran 2025 (Rp)	Realisasi 2025 (Rp)
5.1.2.1.1.7	**Belanja Pegawai BLUD**	**217.744.800,00**	**217.670.000,00**

Belanja Pegawai BLUD pada tahun 2025 dianggarkan sebesar Rp217.744.800,00 dengan realisasi sebesar Rp217.670.000,00 atau mencapai 99,97% dari target. Capaian ini menunjukkan penyerapan anggaran yang sangat optimal dengan sisa anggaran sebesar Rp74.800,00 atau 0,03%. Dibandingkan dengan realisasi tahun 2024 sebesar Rp206.280.000,00, terjadi peningkatan realisasi pada tahun 2025 sebesar Rp11.390.000,00 atau naik 5,52%.

Kenaikan realisasi dibandingkan tahun 2024 mencerminkan adanya peningkatan kebutuhan belanja pegawai BLUD, yang dapat dipengaruhi oleh penyesuaian kebijakan penghasilan, peningkatan jumlah atau kinerja pegawai, serta optimalisasi layanan BLUD.

Sebagai tindak lanjut untuk tahun berikutnya, perlu dilakukan perencanaan anggaran yang lebih presisi berdasarkan data kepegawaian terkini, peningkatan akurasi perhitungan kebutuhan belanja pegawai, serta penguatan monitoring dan evaluasi agar realisasi anggaran tetap optimal dan sesuai dengan ketentuan yang berlaku.

		Anggaran 2025 (Rp)	Realisasi 2025 (Rp)
5.1.2.1.2	**Belanja Barang dan Jasa**	**358.359.339.771,00**	**338.154.391.659,08**

Belanja Barang dan Jasa pada tahun 2025 dianggarkan sebesar Rp358.359.339.771,00 dengan realisasi sebesar Rp338.154.391.658,08 atau mencapai 94,36% dari target. Capaian ini menunjukkan terdapat sisa anggaran sebesar Rp20.204.948.111,92 atau 5,64% yang tidak terserap. Dibandingkan dengan realisasi tahun 2024 sebesar Rp392.692.858.955,72, terjadi penurunan realisasi pada tahun 2025 sebesar Rp54.538.467.296,64 atau turun 13,89%. Dengan jumlah rincian realisasi di Tahun Anggaran 2025 terlihat pada tabel sebagai berikut:

Tabel 5.30 Rincian Belanja Barang dan Jasa Kabupaten Kapuas Hulu TA 2025 dan TA 2024

Uraian		TA 2025		%	TA 2024	Naik/Turun (Rp)
		Anggaran (Rp)	Realisasi (Rp)		Realisasi (Rp)	
1	Belanja Barang	95.654.530.392,00	87.303.920.369,87	91,27	81.363.897.304,61	5.940.023.065,26
2	Belanja Jasa	99.347.261.434,00	91.043.429.289,07	91,64	110.864.512.923,50	(19.821.083.634,43)
3	Belanja Pemeliharaan	7.266.131.284,00	7.166.144.588,57	98,62	9.710.297.990,57	(2.544.153.402,00)
4	Belanja Perjalanan Dinas	63.354.306.661,00	61.386.569.992,00	96,89	93.289.041.979,00	(31.902.471.987,00)
5	Belanja Uang dan/atau Jasa untuk Diberikan kepada Pihak Ketiga/Pihak Lain/Masyarakat	22.040.705.450,00	20.511.856.525,00	93,06	28.310.558.009,00	(7.798.701.484,00)
6	Belanja Barang dan Jasa BOS	0,00	0,00	-	40.310.624.304,20	(40.310.624.304,20)
7	Belanja Barang dan Jasa BOSP	38.533.037.275,00	38.580.003.276,00	100,12	0,00	38.580.003.276,00
8	Belanja Barang dan Jasa BLUD	32.163.367.275,00	32.162.467.618,57	100,00	28.843.926.444,84	3.318.541.173,73
	Total	**358.359.339.771,00**	**338.154.391.659,08**	**94,36**	**392.692.858.955,72**	**(54.538.467.296,64)**

5.1.2.1.2.1 Belanja Barang

Anggaran 2025 (Rp) 95.654.530.392,00

Realisasi 2025 (Rp) 87.303.920.369,87

Realisasi Belanja Barang pada tahun 2025 dianggarkan sebesar Rp95.654.530.392,00 dengan realisasi sebesar Rp87.303.920.369,87 atau mencapai 91,27% dari target. Capaian ini menunjukkan terdapat sisa anggaran sebesar Rp8.350.610.022,13 atau 8,73% yang tidak terserap. Dibandingkan dengan realisasi tahun 2024 sebesar Rp81.363.897.304,61, terjadi peningkatan realisasi pada tahun 2025 sebesar Rp5.940.023.065,26 atau naik 7,30%, dengan jumlah rincian realisasi Belanja Barang di Tahun Anggaran 2025 terlihat pada tabel sebagai berikut:

Tabel 5.31 Rincian Belanja Barang Kabupaten Kapuas Hulu TA 2025 dan TA 2024

Uraian		TA 2025		%	TA 2024	Naik/Turun (Rp)
		Anggaran (Rp)	Realisasi (Rp)		Realisasi (Rp)	
1	Belanja Barang Pakai Habis	95.486.146.192,00	87.150.209.440,87	91,27	80.846.874.015,61	6.303.335.425,26
2	Belanja Barang Tak Habis Pakai	1.065.000,00	1.028.000,00	96,53	9.601.800,00	(8.573.800,00)
3	Belanja Aset Tetap yang Tidak Memenuhi Kriteria Kapitalisasi	167.319.200,00	152.682.929,00	91,25	507.421.489,00	(354.738.560,00)
	Total	**95.654.530.392,00**	**87.303.920.369,87**	**91,27**	**81.363.897.304,61**	**5.940.023.065,26**

Tidak terealisasinya anggaran belanja barang pada tahun 2025 secara umum disebabkan oleh adanya efisiensi belanja, penyesuaian kebutuhan riil kegiatan, serta adanya kegiatan yang tidak terlaksana atau mengalami penghematan dalam pelaksanaannya. Selain itu, faktor perencanaan yang belum sepenuhnya akurat dan dinamika pelaksanaan kegiatan di lapangan juga memengaruhi tingkat serapan anggaran.

Kenaikan realisasi dibandingkan tahun 2024 menunjukkan adanya peningkatan aktivitas

operasional pemerintah daerah, khususnya dalam pemenuhan kebutuhan barang dan jasa untuk mendukung pelaksanaan program dan kegiatan.

Sebagai tindak lanjut untuk tahun berikutnya, perlu dilakukan peningkatan kualitas perencanaan anggaran yang lebih berbasis kebutuhan riil, penguatan pengendalian pelaksanaan kegiatan, serta optimalisasi monitoring dan evaluasi agar tingkat serapan anggaran dapat lebih maksimal tanpa mengurangi prinsip efisiensi dan akuntabilitas.

	Anggaran 2025 (Rp)	Realisasi 2025 (Rp)
5.1.2.1.2.2 Belanja Jasa	**99.347.261.434,00**	**91.043.429.289,07**

Belanja Jasa pada tahun 2025 dianggarkan sebesar Rp99.347.261.434,00 dengan realisasi sebesar Rp91.043.429.289,07 atau mencapai 91,64% dari target. Capaian ini menunjukkan terdapat sisa anggaran sebesar Rp8.303.832.144,93 atau 8,36% yang tidak terserap. Dibandingkan dengan realisasi tahun 2024 sebesar Rp110.864.512.923,50, terjadi penurunan realisasi pada tahun 2025 sebesar Rp19.821.083.634,43 atau turun 17,88%, dengan jumlah rincian realisasi Belanja Jasa pada tahun 2025 terlihat pada tabel sebagai berikut:

Tabel 5.32 Rincian Belanja Jasa Kabupaten Kapuas Hulu TA 2025 dan TA 2024

Uraian		TA 2025		%	TA 2024	Naik/Turun (Rp)
		Anggaran (Rp)	Realisasi (Rp)		Realisasi (Rp)	
1	Belanja Jasa Kantor	74.233.677.934,00	69.007.915.116,04	92,96	89.143.650.540,62	(20.135.735.424,58)
2	Belanja Iuran Jaminan/Asuransi	14.942.448.357,00	12.495.654.549,78	83,63	12.346.479.866,88	149.174.682,90
3	Belanja Sewa Peralatan dan Mesin	1.470.415.000,00	1.391.122.500,00	94,61	2.015.060.000,00	(623.937.500,00)
4	Belanja Sewa Gedung dan Bangunan	884.356.200,00	839.150.000,00	94,89	668.215.000,00	170.935.000,00
5	Belanja Sewa Aset Tetap Lainnya	0,00	0,00	-	7.500.000,00	(7.500.000,00)
6	Belanja Jasa Konsultansi Konstruksi	1.317.750.000,00	1.212.711.123,00	92,03	2.287.092.200,00	(1.074.381.077,00)
7	Belanja Jasa Konsultansi Non Konstruksi	586.860.000,00	384.180.550,00	65,46	310.409.400,00	73.771.150,00
8	Belanja Jasa Ketersediaan Layanan (Availibility Payment)	751.800.000,00	748.518.013,00	99,56	0,00	748.518.013,00
9	Belanja Kursus/Pelatihan, Sosialisasi, Bimbingan Teknis serta Pendidikan dan Pelatihan	4.717.658.055,00	4.555.243.055,25	96,56	3.659.176.002,00	896.067.053,25
10	Belanja Jasa Insentif bagi Pegawai Non ASN atas Pemungutan Pajak Daerah	427.608.388,00	394.301.252,00	92,21	404.518.784,00	(10.217.532,00)
11	Belanja Jasa Insentif bagi Pegawai Non ASN atas Pemungutan Retribusi Daerah	0,00	0,00	-	8.000.000,00	(8.000.000,00)
12	Belanja Sewa Aset Tidak Berwujud	14.687.500,00	14.633.130,00	99,63	14.411.130,00	222.000,00
	Total	**99.347.261.434,00**	**91.043.429.289,07**	**91,64**	**110.864.512.923,50**	**(19.821.083.634,43)**

Tidak terealisasinya anggaran belanja jasa pada tahun 2025 secara umum disebabkan oleh efisiensi pelaksanaan kegiatan, penyesuaian kebutuhan riil, serta adanya kegiatan yang tidak

terlaksana atau mengalami pengurangan ruang lingkup. Selain itu, faktor perencanaan yang belum sepenuhnya tepat dan dinamika pelaksanaan kegiatan turut memengaruhi tingkat serapan anggaran.

Penurunan realisasi dibandingkan tahun 2024 terutama dipengaruhi oleh berkurangnya kebutuhan belanja jasa pada beberapa komponen utama seperti jasa kantor dan konsultansi konstruksi, sedangkan pada beberapa komponen lainnya tetap menunjukkan peningkatan sesuai kebutuhan operasional.

Sebagai tindak lanjut untuk tahun berikutnya, perlu dilakukan penyempurnaan perencanaan anggaran berbasis kebutuhan riil, peningkatan akurasi estimasi belanja jasa, serta penguatan monitoring dan evaluasi pelaksanaan kegiatan agar serapan anggaran lebih optimal, efektif, dan efisien.

		Anggaran 2025 (Rp)	Realisasi 2025 (Rp)
5.1.2.1.2.3	**Belanja Pemeliharaan**	**7.266.131.284,00**	**7.166.144.588,57**

Belanja Pemeliharaan pada tahun 2025 dianggarkan sebesar Rp7.266.131.284,00 dengan realisasi sebesar Rp7.166.144.588,57 atau mencapai 98,62% dari target. Capaian ini menunjukkan terdapat sisa anggaran sebesar Rp99.986.695,43 atau 1,38% yang tidak terserap. Dibandingkan dengan realisasi tahun 2024 sebesar Rp9.710.297.990,57, terjadi penurunan realisasi pada tahun 2025 sebesar Rp2.544.153.402,00 atau turun 26,20%, dengan jumlah rincian realisasi Belanja Pemeliharaan pada tahun 2025 terlihat pada tabel sebagai berikut:

Tabel 5.33 Rincian Belanja Jasa Kabupaten Kapuas Hulu TA 2025 dan TA 2024

Uraian		TA 2025		%	TA 2024	Naik/Turun (Rp)
		Anggaran (Rp)	Realisasi (Rp)		Realisasi (Rp)	
1	Belanja Pemeliharaan Peralatan dan Mesin	4.332.074.800,00	4.250.270.611,00	98,11	5.423.977.897,00	(1.173.707.286,00)
2	Belanja Pemeliharaan Gedung dan Bangunan	1.155.340.350,00	1.153.633.227,57	99,85	2.005.079.653,57	(851.446.426,00)
3	Belanja Pemeliharaan Jalan, Jaringan, dan Irigasi	1.548.996.134,00	1.532.815.700,00	98,96	1.987.267.940,00	(454.452.240,00)
4	Belanja Pemeliharaan Aset Tidak Berwujud	229.720.000,00	229.425.050,00	99,87	293.972.500,00	(64.547.450,00)
	Total	**7.266.131.284,00**	**7.166.144.588,57**	**98,62**	**9.710.297.990,57**	**(2.544.153.402,00)**

Penurunan realisasi dibandingkan tahun 2024 disebabkan oleh adanya efisiensi dalam pelaksanaan kegiatan pemeliharaan maupun adanya prioritas anggaran yang dialihkan ke kegiatan lain. Sebagai tindak lanjut untuk tahun berikutnya, perlu dilakukan peningkatan akurasi perencanaan kebutuhan pemeliharaan berbasis kondisi riil aset, penguatan sistem monitoring dan evaluasi pelaksanaan kegiatan, serta optimalisasi penganggaran agar lebih tepat sasaran dan tetap menjaga kualitas serta keberlanjutan fungsi aset daerah.

		Anggaran 2025 (Rp)	Realisasi 2025 (Rp)
5.1.2.1.2.4	**Belanja Perjalanan Dinas**	**63.354.306.661,00**	**61.386.569.992,00**

Belanja Perjalanan Dinas pada tahun 2025 dianggarkan sebesar Rp63.354.306.661,00 dengan realisasi sebesar Rp61.386.569.992,00 atau mencapai 96,89% dari target. Capaian ini menunjukkan terdapat sisa anggaran sebesar Rp1.967.736.669,00 atau 3,11% yang tidak terserap. Dibandingkan dengan realisasi tahun 2024 sebesar Rp93.289.041.979,00, terjadi penurunan realisasi pada tahun 2025 sebesar Rp31.902.471.987,00 atau turun 34,20%, dengan jumlah rincian realisasi Belanja Perjalanan Dinas pada tahun 2025 terlihat pada tabel sebagai berikut:

Tabel 5.34 Rincian Belanja Jasa Kabupaten Kapuas Hulu TA 2025 dan TA 2024

Uraian		TA 2025		%	TA 2024	Naik/Turun (Rp)
		Anggaran (Rp)	Realisasi (Rp)		Realisasi (Rp)	
1	Belanja Perjalanan Dinas Biasa	30.784.286.840,00	30.172.146.164,00	98,01	48.745.543.465,00	(18.573.397.301,00)
2	Belanja Perjalanan Dinas Dalam Kota	32.395.904.821,00	31.044.798.828,00	95,83	43.843.049.514,00	(12.798.250.686,00)
3	Belanja Perjalanan Dinas Paket Meeting Dalam Kota	107.255.000,00	105.865.000,00	98,70	481.949.000,00	(376.084.000,00)
4	Belanja Perjalanan Dinas Paket Meeting Luar Kota	66.860.000,00	63.760.000,00	95,36	218.500.000,00	(154.740.000,00)
	Total	**63.354.306.661,00**	**61.386.569.992,00**	**96,89**	**93.289.041.979,00**	**(31.902.471.987,00)**

Penurunan realisasi dibandingkan tahun 2024 menunjukkan adanya kebijakan efisiensi dan rasionalisasi belanja perjalanan dinas, kemungkinan berkurangnya intensitas kegiatan yang memerlukan mobilitas tinggi pada tahun berjalan, serta optimalisasi penggunaan teknologi komunikasi sebagai pengganti sebagian kegiatan tatap muka.

Sebagai tindak lanjut untuk tahun berikutnya, perlu dilakukan perencanaan perjalanan dinas yang lebih selektif dan berbasis prioritas kinerja, optimalisasi pemanfaatan teknologi informasi untuk mendukung koordinasi, serta penguatan pengendalian dan evaluasi agar penggunaan anggaran tetap efektif, efisien, dan memberikan nilai tambah bagi pelaksanaan tugas pemerintahan.

		Anggaran 2025 (Rp)	Realisasi 2025 (Rp)
5.1.2.1.2.5	**Belanja Uang dan/atau Jasa untuk Diberikan kepada Pihak Ketiga/Pihak Lain/Masyarakat**	**22.040.705.450,00**	**20.511.856.525,00**

Realisasi Belanja Uang dan/atau Jasa untuk Diberikan kepada Pihak Ketiga/Pihak Lain/Masyarakat pada tahun 2025 dianggarkan sebesar Rp22.040.705.450,00 dengan realisasi sebesar Rp20.511.856.525,00 atau mencapai 93,06% dari target. Capaian ini menunjukkan terdapat sisa anggaran sebesar Rp1.528.848.925,00 atau 6,94% yang tidak terserap. Dibandingkan dengan realisasi tahun 2024 sebesar Rp28.310.558.009,00, terjadi penurunan

realisasi pada tahun 2025 sebesar Rp7.798.701.484,00 atau turun 27,55%, dengan jumlah rincian Realisasi Belanja Uang dan/atau Jasa untuk Diberikan kepada Pihak Ketiga/Pihak Lain/Masyarakat pada tahun 2025 terlihat pada tabel sebagai berikut:

Tabel 5.35 Rincian Belanja Uang dan/atau Jasa untuk Diberikan kepada Pihak Ketiga/Pihak Lain/Masyarakat Kabupaten Kapuas Hulu TA 2025 dan TA 2024

Uraian		TA 2025		%	TA 2024	Naik/Turun (Rp)
		Anggaran (Rp)	Realisasi (Rp)		Realisasi (Rp)	
1	**Belanja Uang yang Diberikan kepada Pihak Ketiga/Pihak Lain/Masyarakat**	**12.993.267.450,00**	**12.113.983.118,00**	**93,23**	**19.045.227.304,00**	**(6.931.244.186,00)**
	Belanja Hadiah yang Bersifat Perlombaan	647.433.000,00	647.432.999,00	100,00	1.135.058.000,00	(487.625.001,00)
	Belanja Penanganan Dampak Sosial Kemasyarakatan	136.900.000,00	130.722.669,00	95,49	31.907.104,00	98.815.565,00
	Belanja Transfer Keuangan Daerah dan Desa (TKDD)	11.948.534.450,00	11.075.427.450,00	92,69	17.617.862.200,00	(6.542.434.750,00)
	Belanja Uang yang Diberikan kepada RT atau dengan Sebutan Lain	260.400.000,00	260.400.000,00	100,00	260.400.000,00	0,00
2	**Belanja Jasa yang Diberikan kepada Pihak Ketiga/Pihak Lain/Masyarakat**	**9.047.438.000,00**	**8.397.873.407,00**	**92,82**	**9.265.330.705,00**	**(867.457.298,00)**
	Belanja Jasa yang Diberikan kepada Pihak Ketiga/Pihak Lain	3.866.638.000,00	3.656.633.407,00	94,57	5.466.430.705,00	(1.809.797.298,00)
	Belanja Jasa yang Diberikan kepada Masyarakat	5.180.800.000,00	4.741.240.000,00	91,52	3.798.900.000,00	942.340.000,00
	Total	**22.040.705.450,00**	**20.511.856.525,00**	**93,06**	**28.310.558.009,00**	**(7.798.701.484,00)**

Belanja Uang dan/atau Jasa untuk Diberikan kepada Pihak Ketiga/Pihak Lain/Masyarakat pada tahun 2025 tidak terealisasinya anggaran secara umum disebabkan oleh adanya penyesuaian kebutuhan riil penerima manfaat, efisiensi pelaksanaan program, serta adanya kegiatan atau bantuan yang tidak sepenuhnya terlaksana sesuai rencana. Selain itu, faktor administratif dan verifikasi kelayakan penerima juga turut memengaruhi tingkat penyerapan anggaran.

Penurunan realisasi dibandingkan tahun 2024 mencerminkan adanya pengurangan alokasi atau perubahan kebijakan dalam pemberian bantuan kepada pihak ketiga/masyarakat, serta penyesuaian terhadap prioritas program yang lebih selektif dan terarah.

Sebagai tindak lanjut untuk tahun berikutnya, perlu dilakukan perencanaan yang lebih akurat berbasis data penerima manfaat, peningkatan kualitas verifikasi dan validasi, serta penguatan monitoring dan evaluasi pelaksanaan program agar penyaluran bantuan lebih tepat sasaran dan optimal dalam mendukung kesejahteraan masyarakat.

	Anggaran 2025 (Rp)	Realisasi 2025 (Rp)
5.1.2.1.2.6 Belanja Barang dan Jasa BOS	**0,00**	**0,00**

Realisasi Belanja Barang dan Jasa BOS pada tahun 2024 sebesar Rp40.310.624.304,20. Untuk tahun 2025 Belanja Barang dan Jasa BOS dianggarkan dan direalisasikan pada Belanja Barang dan Jasa BOSP dikarenakan penonaktifan Akun Belanja Barang dan Jasa BOS sesuai dengan Permendagri Nomor 15 Tahun 2024 tentang Pedoman Penyusunan Anggaran Pendapatan dan Belanja Daerah Tahun Anggaran 2025.

	Anggaran 2025 (Rp)	Realisasi 2025 (Rp)
5.1.2.1.2.7 Belanja Barang dan Jasa BOSP	**38.533.037.275,00**	**38.580.003.276,00**

Belanja Barang dan Jasa BOSP pada tahun 2025 dianggarkan sebesar Rp38.533.037.275,00 dengan realisasi sebesar Rp38.580.003.276,00 atau mencapai 100,12% dari target. Capaian ini menunjukkan terjadi pelampauan anggaran sebesar Rp46.966.001,00 atau 0,12%. Rincian Belanja Barang dan Jasa BOSP pada tahun 2025 terlihat pada tabel sebagai berikut:

Tabel 5.36 Rincian Belanja Barang dan Jasa BOSP Kabupaten Kapuas Hulu TA 2025 dan TA 2024

Uraian		TA 2025		%	TA 2024	Naik/Turun (Rp)
		Anggaran (Rp)	Realisasi (Rp)		Realisasi (Rp)	
1	**Belanja Barang dan Jasa BOSP-BOS**	**37.924.757.275,00**	**37.905.025.276,00**	**99,95**	**0,00**	**37.905.025.276,00**
	Belanja Barang dan Jasa BOSP-BOS Reguler	35.829.349.475,00	35.809.617.476,00	**99,94**	0,00	35.809.617.476,00
	Belanja Barang dan Jasa BOSP-BOS Kinerja	2.095.407.800,00	2.095.407.800,00	**100,00**	0,00	2.095.407.800,00
2	**Belanja Barang dan Jasa BOSP-BOP PAUD**	**608.280.000,00**	**674.978.000,00**	**110,97**	**0,00**	**674.978.000,00**
	Belanja Barang dan Jasa BOSP-BOP PAUD Reguler	608.280.000,00	674.978.000,00	**110,97**	0,00	674.978.000,00
	Total	**38.533.037.275,00**	**38.580.003.276,00**	**100,12**	**0,00**	**38.580.003.276,00**

Secara umum, pelampauan pada Belanja BOP PAUD disebabkan adanya ketidaksesuaian pada saat penganggaran, dimana Dinas Pendidikan belum melakukan pembaruan (*update*) data penganggaran BOP PAUD ke dalam aplikasi SIPD RI, sehingga pagu anggaran yang tercantum lebih rendah dibandingkan kebutuhan riil yang terealisasi. Di sisi lain, realisasi Belanja BOSP-BOS tetap terkendali dan sesuai dengan perencanaan yang telah ditetapkan.

Untuk tahun anggaran berikutnya, perlu dilakukan peningkatan ketelitian dalam proses penganggaran, khususnya melalui sinkronisasi dan pemutakhiran data pada aplikasi SIPD RI, agar perencanaan anggaran dapat mencerminkan kebutuhan yang sebenarnya serta meminimalisir terjadinya selisih antara anggaran dan realisasi. Selain itu, penguatan koordinasi antar unit terkait dan evaluasi berkala terhadap pelaksanaan anggaran juga perlu dilakukan guna memastikan akurasi dan akuntabilitas pengelolaan keuangan daerah.

	Anggaran 2025 (Rp)	Realisasi 2025 (Rp)
5.1.2.1.2.8 Belanja Barang dan Jasa BLUD	**32.163.367.275,00**	**32.162.467.618,57**

Belanja Barang dan Jasa BLUD pada tahun 2025 dianggarkan sebesar Rp32.163.367.275,00 dengan realisasi sebesar Rp32.162.467.618,57 atau mencapai 100,00% dari target. Capaian ini menunjukkan penyerapan anggaran yang sangat optimal dengan sisa anggaran sebesar Rp899.656,43. Dibandingkan dengan realisasi tahun 2024 sebesar Rp28.843.926.444,84, terjadi peningkatan realisasi pada tahun 2025 sebesar Rp3.318.541.173,73 atau naik 11,51%.

Realisasi Belanja Barang dan Jasa BLUD tahun 2025 mencapai 100,00% dari anggaran dengan tingkat penyerapan yang sangat optimal. Kondisi ini menunjukkan bahwa perencanaan kebutuhan operasional BLUD telah dilakukan secara cukup akurat dan pelaksanaannya berjalan efektif. Jika dibandingkan dengan tahun 2024, terjadi peningkatan realisasi sebesar 11,51% yang menunjukkan adanya peningkatan kebutuhan layanan dan operasional BLUD seiring dengan meningkatnya aktivitas pelayanan kepada masyarakat.

Untuk tahun anggaran berikutnya, perlu dilakukan penyusunan perencanaan anggaran yang lebih presisi berbasis kebutuhan riil layanan, peningkatan akurasi perhitungan standar biaya, serta optimalisasi monitoring dan evaluasi pelaksanaan belanja agar tetap efisien namun mendukung peningkatan kualitas layanan BLUD secara berkelanjutan.

	Anggaran 2025 (Rp)	Realisasi 2025 (Rp)
5.1.2.1.3 Belanja Subsidi	**748.800.000,00**	**748.800.000,00**

Belanja Subsidi Tahun Anggaran 2025 dianggarkan sebesar Rp748.800.000,00 dengan realisasi sampai dengan akhir Tahun Anggaran 2025 sebesar Rp748.800.000,00 atau 100,00%. Hal ini menunjukkan bahwa seluruh anggaran yang telah ditetapkan dapat direalisasikan secara optimal sesuai dengan perencanaan.

Jika dibandingkan dengan realisasi Belanja Subsidi Tahun Anggaran 2024 (*Audited*) sebesar Rp0,00, maka realisasi pada Tahun Anggaran 2025 mengalami kenaikan sebesar Rp748.800.000,00 atau 100,00%. Peningkatan ini menunjukkan bahwa pada tahun 2025 Pemerintah Daerah mulai mengalokasikan belanja subsidi sebagai bagian dari kebijakan dalam menjaga stabilitas harga dan ketersediaan barang tertentu di masyarakat.

Pelaksanaan Belanja Subsidi pada Pemerintah Kabupaten Kapuas Hulu berpedoman pada Peraturan Pemerintah Nomor 12 Tahun 2019 tentang Pengelolaan Keuangan Daerah yang mengatur klasifikasi belanja daerah, serta Peraturan Menteri Dalam Negeri Nomor 77 Tahun 2020 tentang Pedoman Teknis Pengelolaan Keuangan Daerah sebagai pedoman teknis dalam penganggaran dan pelaksanaan belanja. Selain itu, pengalokasian subsidi dalam APBD mengacu

pada Peraturan Daerah Kabupaten Kapuas Hulu Nomor 8 Tahun 2024 tentang APBD Tahun Anggaran 2025.

Pada Tahun Anggaran 2025, Belanja Subsidi dianggarkan dalam APBD Kabupaten Kapuas Hulu dan direalisasikan sesuai dengan kebutuhan serta ketentuan yang berlaku. Realisasi belanja subsidi tersebut digunakan untuk mendukung penyediaan barang dan/atau jasa yang menyangkut kepentingan masyarakat luas, sehingga harga atau tarif yang dibebankan kepada masyarakat tetap berada dalam batas yang terjangkau.

Sebagai tindak lanjut untuk tahun anggaran berikutnya, Pemerintah Kabupaten Kapuas Hulu akan melakukan evaluasi terhadap efektivitas pemberian subsidi, khususnya terkait dampaknya terhadap stabilitas harga dan ketersediaan barang di masyarakat. Selain itu, diperlukan peningkatan perencanaan yang lebih matang serta penguatan koordinasi dengan pihak terkait agar pelaksanaan subsidi dapat terus berjalan secara tepat sasaran, efisien, dan akuntabel.

	Anggaran 2025 (Rp)	Realisasi 2025 (Rp)
5.1.1.3.1 Belanja Hibah	**104.677.374.220,00**	**100.613.676.445,27**

Belanja Hibah Kabupaten Kapuas Hulu tahun 2025 dianggarkan sebesar Rp104.677.374.220,00 dan terealisasi sebesar Rp100.613.676.445,27 atau mencapai 96,12% dari target. Capaian ini menunjukkan masih terdapat sisa anggaran sebesar Rp4.063.697.774,73 atau 3,88% yang tidak terserap secara optimal. Dibandingkan dengan realisasi tahun 2024 sebesar Rp176.714.597.658,29, Belanja Hibah mengalami penurunan signifikan sebesar Rp76.100.921.213,02 atau 43,06%. Dengan jumlah rincian Belanja Hibah pada tahun 2025 terlihat pada tabel sebagai berikut:

Tabel 5.37 Rincian Belanja Hibah Kabupaten Kapuas Hulu TA 2025 dan TA 2024

No	Rincian Belanja	TA 2025		%	Realisasi 2024 (Rp)	Naik/Turun (Rp)
		Anggaran 2025 (Rp)	Realisasi 2025 (Rp)			
1	Belanja Hibah kepada Pemerintah Pusat	3.053.748.800,00	3.053.182.748,00	99,98	16.063.339.678,80	(13.010.156.930,80)
2	Belanja Hibah kepada Badan, Lembaga, Organisasi Kemasyarakatan yang Berbadan Hukum Indonesia	90.571.276.420,00	86.642.869.703,00	95,66	151.351.877.179,49	(64.709.007.476,49)
3	Belanja Hibah Dana BOS	0,00	0,00	-	3.985.960.000,00	(3.985.960.000,00)
4	Belanja Hibah Bantuan Keuangan kepada Partai Politik	1.212.528.000,00	1.212.528.000,00	100,00	1.096.530.000,00	115.998.000,00
5	Belanja Hibah Dana BOSP	9.839.821.000,00	9.705.095.994,27	98,63	4.216.890.800,00	5.488.205.194,27
Jumlah		**104.677.374.220,00**	**100.613.676.445,27**	**96,12**	**176.714.597.658,29**	**(76.100.921.213,02)**

Secara umum, tidak terealisasinya dari beberapa anggaran belanja hibah disebabkan oleh adanya

penyesuaian kebijakan pemerintah daerah terhadap prioritas pemberian hibah, belum terpenuhinya persyaratan administrasi oleh calon penerima hibah, serta efisiensi dan selektivitas dalam proses penyaluran. Penurunan realisasi dibandingkan tahun 2024 terutama dipengaruhi oleh berkurangnya alokasi dan penyaluran hibah pada beberapa jenis penerima, khususnya kepada badan/lembaga dan pemerintah pusat.

Belanja Hibah Dana BOSP pada tahun 2024 direalisasikan pada Belanja Hibah Dana BOS dan Belanja Hibah Dana BOSP masing-masing sebesar Rp3.985.960.000,00 dan Rp4.216.890.800,00. Untuk tahun 2025 Belanja Barang dan Jasa BOSP dianggarkan dan direalisasikan pada Belanja Hibah Dana BOSP dikarenakan penonaktifan Akun Belanja Barang dan Jasa BOS sesuai dengan Permendagri Nomor 15 Tahun 2024 tentang Pedoman Penyusunan Anggaran Pendapatan dan Belanja Daerah Tahun Anggaran 2025.

Untuk tahun anggaran berikutnya, perlu dilakukan perencanaan hibah yang lebih terarah dan berbasis prioritas pembangunan daerah, peningkatan kualitas verifikasi dan validasi penerima hibah, serta penguatan koordinasi dengan pihak penerima agar persyaratan dapat dipenuhi tepat waktu. Selain itu, diperlukan evaluasi menyeluruh terhadap efektivitas penyaluran hibah guna memastikan belanja hibah lebih optimal, tepat sasaran, dan akuntabel.

Pelaksanaan Belanja Hibah Pemerintah Kabupaten Kapuas Hulu berpedoman pada ketentuan peraturan perundang-undangan yang berlaku, antara lain:

1. Peraturan Pemerintah Republik Indonesia Nomor 2 Tahun 2012 tentang Hibah Daerah;

2. Peraturan Menteri Dalam Negeri Republik Indonesia Nomor 77 Tahun 2020 tentang Pedoman Teknis Pengelolaan Keuangan Daerah;

3. Peraturan Bupati Kapuas Hulu Nomor 65 Tahun 2022 tentang Tata Cara Penganggaran, Pelaksanaan dan Penatausahaan, Pertanggungjawaban dan Pelaporan serta Monitoring dan Evaluasi Dana Hibah dan Bantuan Sosial;

4. Peraturan Bupati Kapuas Hulu Nomor 24 Tahun 2025 serta Keputusan Bupati Nomor 411/KESRA/2025 (Perubahan Kedua), yang mengatur pemberian bantuan dalam rangka peningkatan partisipasi masyarakat dan pembangunan daerah melalui Bagian Kesejahteraan Rakyat Sekretariat Daerah Kabupaten Kapuas Hulu; dan

5. Keputusan Bupati Kapuas Hulu Nomor 380/SETDA/KESRA tentang Perubahan Kedua atas Keputusan Bupati Kapuas Hulu Nomor 144/SETDA/KESRA mengenai pemberian dana hibah kepada individu, keluarga, kelompok masyarakat, lembaga masyarakat, dan organisasi kemasyarakatan Tahun Anggaran 2025 yang ditetapkan pada tanggal 2 Oktober 2025.

		Anggaran 2025 (Rp)	Realisasi 2025 (Rp)
5.1.1.3.1.1	**Belanja Hibah kepada Pemerintah Pusat**	**3.053.748.800,00**	**3.053.182.748,00**

Belanja Hibah kepada Pemerintah Pusat Kabupaten Kapuas Hulu tahun 2025 dianggarkan sebesar Rp3.053.748.800,00 dan terealisasi sebesar Rp3.053.182.748,00 atau mencapai 99,98% dari target. Capaian ini menunjukkan penyerapan anggaran yang sangat optimal dengan sisa anggaran sebesar Rp566.052,00 atau 0,02% yang tidak terserap. Dibandingkan dengan realisasi tahun 2024 sebesar Rp16.063.339.678,80, Belanja Hibah kepada Pemerintah Pusat mengalami penurunan signifikan sebesar Rp13.010.156.930,80 atau 80,99%.

Realisasi Belanja Hibah Tahun 2025 digunakan untuk mendukung pembangunan dan pengadaan sarana/prasarana pada instansi vertikal yang dilaksanakan oleh beberapa perangkat daerah, antara lain Dinas Kesehatan, Pengendalian Penduduk dan Keluarga Berencana, Dinas Pekerjaan Umum dan Penataan Ruang, Dinas Pertanian dan Pangan, serta Sekretariat Daerah.

Sebagai tindak lanjut untuk tahun anggaran berikutnya, Pemerintah Kabupaten Kapuas Hulu akan melakukan perencanaan yang lebih cermat dan berbasis kebutuhan riil, serta meningkatkan koordinasi dengan instansi terkait agar alokasi hibah lebih tepat sasaran. Selain itu, evaluasi terhadap efektivitas pemberian hibah kepada Pemerintah Pusat perlu terus dilakukan untuk memastikan kontribusinya terhadap pencapaian prioritas pembangunan daerah.

		Anggaran 2025 (Rp)	Realisasi 2025 (Rp)
5.1.1.3.1.2	**Belanja Hibah kepada Badan, Lembaga, Organisasi Kemasyarakatan yang Berbadan Hukum Indonesia**	**90.571.276.420,00**	**86.642.869.703,00**

Belanja Hibah kepada Badan, Lembaga, dan Organisasi Kemasyarakatan yang Berbadan Hukum Indonesia Kabupaten Kapuas Hulu tahun 2025 dianggarkan sebesar Rp90.571.276.420,00 dan terealisasi sebesar Rp86.642.869.703,00 atau mencapai 95,66% dari target. Capaian ini menunjukkan masih terdapat sisa anggaran sebesar Rp3.928.406.717,00 atau 4,34% yang tidak terserap secara optimal. Dibandingkan dengan realisasi tahun 2024 sebesar Rp151.351.877.179,49, Belanja Hibah pada kelompok ini mengalami penurunan signifikan sebesar Rp64.709.007.476,49 atau 42,75%, dengan jumlah rincian Belanja Hibah kepada Badan, Lembaga, dan Organisasi Kemasyarakatan yang Berbadan Hukum Indonesia pada tahun 2025 terlihat pada tabel sebagai berikut:

Tabel 5.38 Rincian Realisasi Belanja Hibah kepada Badan, Lembaga, Organisasi Kemasyarakatan yang Berbadan Hukum Indonesia

No	Rincian Belanja	TA 2025			Realisasi 2024 (Rp)	Naik/Turun (Rp)
		Anggaran 2025 (Rp)	Realisasi 2025 (Rp)	%		
1	Belanja Hibah kepada Badan dan Lembaga yang Bersifat Nirlaba, Sukarela dan Sosial yang Dibentuk Berdasarkan Peraturan Perundang-Undangan	8.713.265.000,00	8.663.265.000,00	**99,43**	40.832.884.000,00	(32.169.619.000,00)
	Belanja Hibah Uang kepada Badan dan Lembaga yang Bersifat Nirlaba, Sukarela dan Sosial yang Dibentuk Berdasarkan Peraturan Perundang-Undangan	627.500.000,00	577.500.000,00	**92,03**	40.832.884.000,00	(40.255.384.000,00)
	Belanja Hibah Barang kepada Badan dan Lembaga yang Bersifat Nirlaba, Sukarela dan Sosial yang Dibentuk Berdasarkan Peraturan Perundang-Undangan	8.085.765.000,00	8.085.765.000,00	**100,00**	0,00	8.085.765.000,00
2	Belanja Hibah kepada Badan dan Lembaga Nirlaba, Sukarela dan Sosial yang Telah Memiliki Surat Keterangan Terdaftar	76.263.576.420,00	72.395.378.205,00	**94,93**	102.206.647.641,00	(29.811.269.436,00)
	Belanja Hibah Uang kepada Badan dan Lembaga Nirlaba, Sukarela dan Sosial yang Telah Memiliki Surat Keterangan Terdaftar	53.588.500.000,00	52.458.228.000,00	**97,89**	62.090.483.000,00	(9.632.255.000,00)
	Belanja Hibah Barang kepada Badan dan Lembaga Nirlaba, Sukarela dan Sosial yang Telah Memiliki Surat Keterangan Terdaftar	22.675.076.420,00	19.937.150.205,00	**87,93**	40.116.164.641,00	(20.179.014.436,00)
3	Belanja Hibah kepada Badan dan Lembaga Nirlaba, Sukarela Bersifat Sosial Kemasyarakatan	5.594.435.000,00	5.584.226.498,00	**99,82**	8.312.345.538,49	(2.728.119.040,49)
	Belanja Hibah Uang kepada Badan dan Lembaga Nirlaba, Sukarela Bersifat Sosial Kemasyarakatan	5.408.435.000,00	5.398.435.000,00	**99,82**	6.929.345.200,00	(1.530.910.200,00)
	Belanja Hibah Barang kepada Badan dan Lembaga Nirlaba, Sukarela Bersifat Sosial Kemasyarakatan	186.000.000,00	185.791.498,00	**99,89**	1.383.000.338,49	(1.197.208.840,49)
	Jumlah	90.571.276.420,00	86.642.869.703,00	**95,66**	151.351.877.179,49	(64.709.007.476,49)

Adapun rincian Belanja Hibah kepada Badan, Lembaga, Organisasi Kemasyarakatan yang Berbadan Hukum Indonesia terbagi lagi beberapa sub kegiatan Belanja Hibah kepada Badan dan Lembaga yang Bersifat Nirlaba, Sukarela dan Sosial yang Dibentuk Berdasarkan Peraturan Perundang-Undangan, Belanja Hibah kepada Badan dan Lembaga Nirlaba, Sukarela dan Sosial yang Telah Memiliki Surat Keterangan Terdaftar dan Belanja Hibah kepada Badan dan Lembaga Nirlaba, Sukarela dan Sosial yang Telah Memiliki Surat Keterangan Terdaftar.

		Anggaran 2025 (Rp)	Realisasi 2025 (Rp)
5.1.1.3.1.3	**Belanja Hibah Dana BOS**	**0,00**	**0,00**

Realisasi Belanja Hibah Dana BOS tahun 2024 sebesar Rp3.985.960.000,00. Sedangkan untuk tahun 2025, belanja Hibah Dana BOSP dianggarkan dan direalisasikan pada akun Belanja Hibah Dana BOSP.

		Anggaran 2025 (Rp)	Realisasi 2025 (Rp)
5.1.1.3.1.4	**Belanja Hibah Bantuan Keuangan kepada Partai Politik**	**1.212.528.000,00**	**1.212.528.000,00**

Belanja Hibah Bantuan Keuangan kepada Partai Politik Kabupaten Kapuas Hulu tahun 2025 dianggarkan sebesar Rp1.212.528.000,00 dan terealisasi sebesar Rp1.212.528.000,00 atau mencapai 100,00% dari target. Capaian ini menunjukkan penyerapan anggaran yang optimal tanpa sisa anggaran. Dibandingkan dengan realisasi tahun 2024 sebesar Rp1.096.530.000,00, Belanja Hibah Bantuan Keuangan kepada Partai Politik mengalami peningkatan sebesar Rp115.998.000,00 atau 10,58%.

Ketentuan mengenai Belanja Hibah Bantuan Keuangan kepada Partai Politik Kabupaten Kapuas Hulu tahun 2025 terdapat pada Keputusan Bupati Kabupaten Kapuas Hulu Nomor:106/BKBP/2025 Tentang Penetapan Penerima dan Alokasi Bantuan Keuangan kepada Partai Politik yang Mendapatkan Kursi di Dewan Perwakilan Rakyat Daerah Kabupaten Kapuas Hulu Tahun Anggaran 2025.

		Anggaran 2025 (Rp)	Realisasi 2025 (Rp)
5.1.1.3.1.5	**Belanja Hibah Dana BOSP**	**9.839.821.000,00**	**9.705.095.994,27**

Belanja Hibah Dana BOSP Kabupaten Kapuas Hulu tahun 2025 dianggarkan sebesar Rp9.839.821.000,00 dan terealisasi sebesar Rp9.705.095.994,27 atau mencapai 98,63% dari target. Capaian ini menunjukkan masih terdapat sisa anggaran sebesar Rp134.725.005,73 atau 1,37% yang tidak terserap secara optimal. Dibandingkan dengan realisasi tahun 2024 sebesar Rp4.216.890.800,00, Belanja Hibah Dana BOSP mengalami peningkatan signifikan sebesar Rp5.488.205.194,27 atau 130,15%.

Tabel 5.39 Rincian Belanja Hibah Dana BOSP Kabupaten

No	Rincian Belanja	TA 2025			Realisasi 2024 (Rp)	Naik/Turun (Rp)
		Anggaran 2025 (Rp)	Realisasi 2025 (Rp)	%		
1	Belanja Hibah Dana BOSP-BOS	4.536.885.000,00	4.534.999.550,00	**99,96**	0,00	4.534.999.550,00
2	Belanja Hibah Dana BOSP-BOP PAUD	4.361.616.000,00	4.237.234.594,27	**97,15**	3.447.970.800,00	789.263.794,27
3	Belanja Hibah Dana BOSP-BOP Kesetaraan	941.320.000,00	932.861.850,00	**99,10**	768.920.000,00	163.941.850,00
	Jumlah	**9.839.821.000,00**	**9.705.095.994,27**	**98,63**	**4.216.890.800,00**	**5.488.205.194,27**

		Anggaran 2025 (Rp)	Realisasi 2025 (Rp)
5.1.1.3.2	**Belanja Bantuan Sosial**	**407.200.000,00**	**398.902.720,00**

Belanja Bantuan Sosial Kabupaten Kapuas Hulu tahun 2025 dianggarkan sebesar Rp407.200.000,00 dan terealisasi sebesar Rp398.902.720,00 atau mencapai 97,96% dari target. Capaian ini menunjukkan masih terdapat sisa anggaran sebesar Rp8.297.280,00 atau 2,04% yang tidak terserap secara optimal. Dibandingkan dengan realisasi tahun 2024 sebesar

Rp429.850.750,00, Belanja Bantuan Sosial mengalami penurunan sebesar Rp30.948.030,00 atau 7,20%.

Belanja Bantuan Sosial TA 2025 dianggarkan serta dilaksanakan berpedoman pada Peraturan Bupati Nomor 24 Tahun 2025 dan beberapa SK Bupati (seperti 49/KESRA/2025 dan 411/KESRA/2025). Kebijakan ini mencakup tata cara, penganggaran, hingga persyaratan teknis pencairan bagi individu, kelompok, dan lembaga masyarakat Tahun Anggaran 2025 dengan uraian sebagai berikut:

Tabel 5.40 Rincian Belanja Bantuan Sosial Kabupaten Kapuas Hulu TA 2025 dan TA 2024

No	Rincian Belanja	TA 2025		%	Realisasi 2024 (Rp)	Naik/Turun (Rp)
		Anggaran 2025 (Rp)	Realisasi 2025 (Rp)			
1	Belanja Bantuan Sosial kepada Individu	205.700.000,00	202.402.720,00	98,40	10.350.750,00	192.051.970,00
2	Belanja Bantuan Sosial kepada Keluarga	175.000.000,00	170.000.000,00	97,14	295.000.000,00	(125.000.000,00)
3	Belanja Bantuan Sosial kepada Kelompok Masyarakat	0,00	0,00	0,00	40.000.000,00	(40.000.000,00)
4	Belanja Bantuan Sosial kepada Lembaga Non Pemerintahan (Bidang Pendidikan, Keagamaan dan Bidang Lainnya)	26.500.000,00	26.500.000,00	100,00	84.500.000,00	(58.000.000,00)
	Jumlah	**407.200.000,00**	**398.902.720,00**	**97,96**	**429.850.750,00**	**(30.948.030,00)**

5.1.2.2 BELANJA MODAL

Anggaran 2025 (Rp)	Realisasi 2025 (Rp)
205.167.710.321,00	**202.794.227.908,73**

Belanja Modal Kabupaten Kapuas Hulu tahun 2025 dianggarkan sebesar Rp205.167.710.321,00 dan terealisasi sebesar Rp202.794.227.908,73 atau mencapai 98,84% dari target. Capaian ini menunjukkan masih terdapat sisa anggaran sebesar Rp2.373.482.412,27 atau 1,16% yang tidak terserap secara optimal. Dibandingkan dengan realisasi tahun 2024 sebesar Rp279.336.944.391,10, Belanja Modal mengalami penurunan sebesar Rp76.542.716.482,37 atau 27,40%. Rincian realisasi di Tahun Anggaran 2025 terlihat di tabel sebagai berikut:

Tabel 5.41 Rincian Belanja Modal Kabupaten Kapuas Hulu TA 2025 dan TA 2024

No	Uraian	TA 2025		%	TA 2024	Naik/Turun (Rp)
		Anggaran (Rp)	Realisasi (Rp)		Realisasi (Rp)	
1	Belanja Modal Tanah	0,00	0,00	-	240.000.000,00	(240.000.000,00)
2	Belanja Modal Peralatan dan Mesin	35.094.941.049,00	34.723.736.544,00	98,94	35.193.168.507,00	(469.431.963,00)
3	Belanja Modal Gedung dan Bangunan	86.988.241.000,00	86.455.438.903,73	99,39	70.599.092.543,10	15.856.346.360,63
4	Belanja Modal Jalan, Jaringan, dan Irigasi	62.564.023.471,00	61.136.012.061,00	97,72	162.423.124.362,00	(101.287.112.301,00)
5	Belanja Modal Aset Tetap Lainnya	20.415.104.801,00	20.374.452.400,00	99,80	10.556.710.339,00	9.817.742.061,00

No	Uraian	TA 2025		%	TA 2024	Naik/Turun (Rp)
		Anggaran (Rp)	Realisasi (Rp)		Realisasi (Rp)	
6	Belanja Modal Aset Lainnya	105.400.000,00	104.588.000,00	99,23	324.848.640,00	(220.260.640,00)
	Total	**205.167.710.321,00**	**202.794.227.908,73**	**98,84**	**279.336.944.391,10**	(76.542.716.482,37)

5.1.2.2.1 Belanja Modal Tanah

Anggaran 2025 (Rp)	Realisasi 2025 (Rp)
0,00	0,00

Belanja Modal Tanah Kabupaten Kapuas Hulu tahun 2025 tidak dianggarkan dan tidak terealisasi Rp0,00, sehingga capaian terhadap target anggaran tidak dapat dihitung. Kondisi ini menunjukkan bahwa pada tahun 2025 tidak terdapat alokasi maupun pelaksanaan Belanja Modal Tanah. Dibandingkan dengan realisasi tahun 2024 sebesar Rp240.000.000,00, terjadi penurunan sebesar Rp240.000.000,00 atau 100,00%

Belanja Modal Tanah pada Tahun Anggaran 2025 tidak dianggarkan dan tidak terealisasi, sedangkan pada Tahun Anggaran 2024 terealisasi sebesar Rp240.000.000,00. Dengan demikian, pada tahun 2025 terjadi penurunan realisasi sebesar Rp240.000.000,00.

Tidak adanya anggaran dan realisasi pada tahun 2025 menunjukkan bahwa Pemerintah Kabupaten Kapuas Hulu tidak melakukan kegiatan pengadaan tanah pada tahun berjalan. Hal ini umumnya disebabkan oleh telah terpenuhinya kebutuhan lahan pada tahun sebelumnya atau adanya penyesuaian prioritas pembangunan daerah sehingga tidak memerlukan pengadaan tanah baru.

5.1.2.2.2 Belanja Modal Peralatan dan Mesin

Anggaran 2025 (Rp)	Realisasi 2025 (Rp)
35.094.941.049,00	34.723.736.544,00

Belanja Modal Peralatan dan Mesin Kabupaten Kapuas Hulu tahun 2025 dianggarkan sebesar Rp35.094.941.049,00 dan terealisasi sebesar Rp34.723.736.544,00 atau mencapai 98,94% dari target. Capaian ini menunjukkan masih terdapat sisa anggaran sebesar Rp371.204.505,00 atau 1,06% yang tidak terserap secara optimal. Dibandingkan dengan realisasi tahun 2024 sebesar Rp35.193.168.507,00, Belanja Modal Peralatan dan Mesin mengalami penurunan sebesar Rp469.431.963,00 atau 1,33%. Untuk rincian Belanja Modal Peralatan dan Mesin dapat dilihat pada tabel berikut ini:

Tabel 5.42 Rincian Belanja Modal Peralatan dan mesin Kabupaten Kapuas Hulu TA 2025 dan TA 2024

No	Uraian	TA 2025		%	TA 2024	Naik/Turun (Rp)
		Anggaran (Rp)	Realisasi (Rp)		Realisasi (Rp)	
1	Belanja Modal Alat Besar	1.780.000.000,00	1.779.380.000,00	99,97	69.952.000,00	1.709.428.000,00
2	Belanja Modal Alat Angkutan	3.564.510.100,00	3.474.570.173,00	97,48	3.705.198.819,00	(230.628.646,00)

No	Uraian	TA 2025		%	TA 2024 Realisasi (Rp)	Naik/Turun (Rp)
		Anggaran (Rp)	Realisasi (Rp)			
3	Belanja Modal Alat Pertanian	0,00	0,00	-	53.940.000,00	(53.940.000,00)
4	Belanja Modal Alat Kantor dan Rumah Tangga	9.802.652.425,00	9.704.138.349,00	99,00	6.137.711.332,00	3.566.427.017,00
5	Belanja Modal Alat Studio, Komunikasi, dan Pemancar	340.339.000,00	333.174.124,00	97,89	7.680.093.925,00	(7.346.919.801,00)
6	Belanja Modal Alat Kedokteran dan Kesehatan	6.145.325.000,00	6.103.859.934,00	99,33	4.107.764.288,00	1.996.095.646,00
7	Belanja Modal Alat Laboratorium	1.589.807.200,00	1.579.557.473,00	99,36	1.424.424.000,00	155.133.473,00
8	Belanja Modal Komputer	2.837.639.400,00	2.714.921.469,00	95,68	4.849.144.300,00	(2.134.222.831,00)
9	Belanja Modal Alat Bantu Eksplorasi	773.000.000,00	772.966.725,00	100,00	0,00	772.966.725,00
10	Belanja Modal Peralatan dan Mesin BOSP	7.549.667.924,00	7.549.195.224,00	99,99	6.370.656.557,00	1.178.538.667,00
11	Belanja Modal Peralatan dan Mesin BLUD	712.000.000,00	711.973.073,00	100,00	794.283.286,00	(82.310.213,00)
	Total	**35.094.941.049,00**	**34.723.736.544,00**	**98,94**	**35.193.168.507,00**	**(469.431.963,00)**

5.1.2.2.3 Belanja Modal Gedung dan Bangunan

Anggaran 2025 (Rp) 86.988.241.000,00 **Realisasi 2025 (Rp) 86.455.438.903,73**

Belanja Modal Gedung dan Bangunan Kabupaten Kapuas Hulu tahun 2025 dianggarkan sebesar Rp86.988.241.000,00 dan terealisasi sebesar Rp86.455.438.903,73 atau mencapai 99,39% dari target. Capaian ini menunjukkan penyerapan anggaran yang sangat optimal dengan sisa anggaran sebesar Rp532.802.096,27 atau 0,61% yang tidak terserap. Dibandingkan dengan realisasi tahun 2024 sebesar Rp70.599.092.543,10, Belanja Modal Gedung dan Bangunan mengalami peningkatan sebesar Rp15.856.346.360,63 atau 22,46%.

Untuk rincian Belanja Modal Gedung dan Bangunan dapat dilihat pada tabel berikut:

Tabel 5.43 Rincian Belanja Modal Gedung dan Bangunan Kabupaten Kapuas Hulu TA 2025 dan TA 2024

No	Uraian	TA 2025		%	TA 2024 Realisasi (Rp)	Naik/Turun (Rp)
		Anggaran (Rp)	Realisasi (Rp)			
1	Belanja Modal Bangunan Gedung	84.849.061.000,00	84.322.974.103,73	99,38	69.569.118.143,10	14.753.855.960,63
2	Belanja Modal Tugu Titik Kontrol/Pasti	2.139.180.000,00	2.132.464.800,00	**99,69**	1.029.974.400,00	1.102.490.400,00
	Total	**86.988.241.000,00**	**86.455.438.903,73**	**99,39**	**70.599.092.543,10**	**15.856.346.360,63**

5.1.2.2.3 Belanja Modal Jalan, Jaringan, dan Irigasi

Anggaran 2025 (Rp) 62.564.023.471,00 **Realisasi 2025 (Rp) 61.136.012.061,00**

Belanja Modal Jalan, Jaringan, dan Irigasi Kabupaten Kapuas Hulu tahun 2025 dianggarkan

sebesar Rp62.564.023.471,00 dan terealisasi sebesar Rp61.136.012.061,00 atau mencapai 97,72% dari target. Capaian ini menunjukkan masih terdapat sisa anggaran sebesar Rp1.428.011.410,00 atau 2,28% yang tidak terserap secara optimal. Dibandingkan dengan realisasi tahun 2024 sebesar Rp162.423.124.362,00, Belanja Modal pada kelompok ini mengalami penurunan signifikan sebesar Rp101.287.112.301,00 atau 62,36%.

Untuk rincian Belanja Modal Jalan, Irigasi, dan Jaringan dapat dilihat pada tabel berikut:

Tabel 5.44 Rincian Belanja Modal Jalan, Jaringan, dan Irigasi Kabupaten Kapuas Hulu TA 2025 dan TA 2024

No	Uraian	TA 2025		%	TA 2024 Realisasi (Rp)	Naik/Turun (Rp)
		Anggaran (Rp)	Realisasi (Rp)			
1	Belanja Modal Jalan dan Jembatan	60.480.420.387,00	59.258.110.017,00	97,98	154.595.764.685,00	(95.337.654.668,00)
2	Belanja Modal Bangunan Air	1.194.250.000,00	989.232.044,00	82,83	4.781.280.077,00	(3.792.048.033,00)
3	Belanja Modal Instalasi	799.353.084,00	798.685.000,00	99,92	2.681.379.000,00	(1.882.694.000,00)
4	Belanja Modal Jaringan	90.000.000,00	89.985.000,00	99,98	364.700.600,00	(274.715.600,00)
	Total	**62.564.023.471,00**	**61.136.012.061,00**	**97,72**	**162.423.124.362,00**	**(101.287.112.301,00)**

5.1.2.2.4 Belanja Modal Aset Tetap Lainnya

Anggaran 2025 (Rp)	Realisasi 2025 (Rp)
20.415.104.801,00	20.374.452.400,00

Belanja Modal Aset Tetap Lainnya Kabupaten Kapuas Hulu tahun 2025 dianggarkan sebesar Rp20.415.104.801,00 dan terealisasi sebesar Rp20.374.452.400,00 atau mencapai 99,80% dari target. Capaian ini menunjukkan penyerapan anggaran yang sangat optimal dengan sisa anggaran sebesar Rp40.652.401,00 atau 0,20% yang tidak terserap. Dibandingkan dengan realisasi tahun 2024 sebesar Rp10.556.710.339,00, Belanja Modal Aset Tetap Lainnya mengalami peningkatan signifikan sebesar Rp9.817.742.061,00 atau 93,00%. Untuk rincian Belanja Modal Aset Tetap Lainnya dapat dilihat pada tabel berikut:

Tabel 5.45 Rincian Belanja Modal Aset Tetap Lainnya Kabupaten Kapuas Hulu TA 2025 dan TA 2024

No	Uraian	TA 2025		%	TA 2024 Realisasi (Rp)	Naik/Turun (Rp)
		Anggaran (Rp)	Realisasi (Rp)			
1	Belanja Modal Bahan Perpustakaan	14.695.196.000,00	14.660.861.299,00	99,77	6.360.944.560,00	8.299.916.739,00
2	Belanja Modal Aset Tetap Lainnya BOSP	5.719.908.801,00	5.713.591.101,00	99,89	4.195.765.779,00	1.517.825.322,00
	Total	**20.415.104.801,00**	**20.374.452.400,00**	**99,80**	**10.556.710.339,00**	**9.817.742.061,00**

	Anggaran 2025 (Rp)	Realisasi 2025 (Rp)
5.1.2.2.5 Belanja Modal Aset Lainnya	**105.400.000,00**	**104.588.000,00**

Belanja Modal Aset Lainnya Kabupaten Kapuas Hulu tahun 2025 dianggarkan sebesar Rp105.400.000,00 dan terealisasi sebesar Rp104.588.000,00 atau mencapai 99,23% dari target. Capaian ini menunjukkan penyerapan anggaran yang sangat optimal dengan sisa anggaran sebesar Rp812.000,00 atau 0,77% yang tidak terserap. Dibandingkan dengan realisasi tahun 2024 sebesar Rp324.848.640,00, Belanja Modal Aset Lainnya mengalami penurunan sebesar Rp220.260.640,00 atau 67,80%.

Belanja Modal Aset Lainnya pada Pemerintah Kabupaten Kapuas Hulu, khususnya pada Dinas Komunikasi dan Informatika dan Statistik, merupakan belanja yang digunakan untuk memperoleh aset tidak berwujud dalam rangka mendukung penyelenggaraan sistem pemerintahan berbasis elektronik.

Dengan demikian, Belanja Modal Aset Lainnya tahun 2025 menunjukkan fokus pada penguatan infrastruktur dan sistem teknologi informasi, khususnya melalui pengadaan lisensi perangkat lunak dan aplikasi, guna meningkatkan kualitas layanan digital di lingkungan Pemerintah Kabupaten Kapuas Hulu.

	Anggaran 2025 (Rp)	Realisasi 2025 (Rp)
5.1.2.3 Belanja Tidak Terduga	**5.500.000.000,00**	**3.659.746.914,00**

Belanja Tidak Terduga Kabupaten Kapuas Hulu tahun 2025 dianggarkan sebesar Rp5.500.000.000,00 dan terealisasi sebesar Rp3.659.746.914,00 atau mencapai 66,54% dari target. Capaian ini menunjukkan masih terdapat sisa anggaran sebesar Rp1.840.253.086,00 atau 33,46% yang tidak terserap secara optimal. Dibandingkan dengan realisasi tahun 2024 sebesar Rp933.056.277,00, Belanja Tidak Terduga mengalami peningkatan signifikan sebesar Rp2.726.690.637,00 atau 292,23%.

Pemerintah Kabupaten Kapuas Hulu dalam penggunaan Belanja Tidak Terduga dilakukan secara selektif dan hanya untuk kegiatan yang memenuhi kriteria darurat serta tidak dapat direncanakan sebelumnya. Dalam pelaksanaannya, penggunaan belanja ini tetap memperhatikan prinsip akuntabilitas, transparansi, dan kepatuhan terhadap peraturan perundang-undangan, serta ditetapkan melalui Keputusan Bupati Kapuas Hulu Nomor 83 Tahun 2025 tentang Penggunaan Dana Belanja Tidak Terduga untuk kegiatan penanganan tanggap darurat bencana pada Badan Penanggulangan Bencana Daerah.

Tidak terealisasinya anggaran secara penuh pada tahun 2025 secara umum disebabkan oleh sifat Belanja Tidak Terduga yang sangat bergantung pada kejadian insidentil, sehingga tidak seluruh pagu anggaran dapat digunakan. Selain itu, terdapat pula efisiensi dalam penanganan

kegiatan darurat serta optimalisasi penggunaan anggaran melalui prioritas penanganan yang benar-benar mendesak, sehingga masih terdapat sisa anggaran yang tidak terserap.

Kenaikan realisasi dibandingkan tahun 2024 menunjukkan bahwa frekuensi dan kebutuhan penanganan kondisi darurat meningkat secara signifikan, baik dari sisi bencana maupun kebutuhan mendesak lainnya, sehingga pemanfaatan BTT menjadi lebih tinggi.

		Anggaran 2025 (Rp)	Realisasi 2025 (Rp)
5.1.2.4	**BELANJA TRANSFER**	**355.824.166.000,00**	**301.589.821.191,00**

Belanja Transfer Kabupaten Kapuas Hulu tahun 2025 dianggarkan sebesar Rp355.824.166.000,00 dan terealisasi sebesar Rp301.589.821.191,00 atau mencapai 84,76% dari target. Capaian ini menunjukkan masih terdapat sisa anggaran sebesar Rp54.234.344.809,00 atau 15,24% yang tidak terserap secara optimal. Dibandingkan dengan realisasi tahun 2024 sebesar Rp363.460.877.772,00, Belanja Transfer mengalami penurunan sebesar Rp61.871.056.581,00 atau 17,02%. Rincian realisasi Belanja Transfer dapat dilihat pada tabel berikut:

Tabel 5.46 Rincian Belanja Transfer Kabupaten Kapuas Hulu TA 2025 dan TA 2024

No.	Rincian Belanja	Anggaran 2025 (Rp)	Realisasi 2025 (Rp)	%	Realisasi 2024 (Rp)	Naik/Turun (Rp)
1	Belanja Bagi Hasil	5.258.858.000,00	4.973.717.564,00	94,58	3.119.275.000,00	1.854.442.564,00
2	Belanja Bantuan Keuangan	350.565.308.000,00	296.616.103.627,00	84,61	360.341.602.772,00	(63.725.499.145,00)
	Jumlah	**355.824.166.000,00**	**301.589.821.191,00**	**84,76**	**363.460.877.772,00**	**(61.871.056.581,00)**

Belanja Transfer merupakan pengeluaran Belanja Pemerintah Kabupaten Kapuas Hulu yang digunakan untuk mentransfer dana kepada pemerintah daerah lainnya dan/atau pemerintah desa dengan tujuan pemerataan kemampuan keuangan serta mendukung pelaksanaan urusan pemerintahan daerah.

Pada Tahun Anggaran 2025, Pemerintah Kabupaten Kapuas Hulu melalui Keputusan Bupati Nomor:239/DPMD/2025 Tanggal 2 Juli 2025 Tentang Penetapan Rincian Alokasi Dana Desa, Bagi Hasil Pajak dan Retribusi Daerah Setiap Desa Tahun Anggaran 2025 telah menganggarkan dan merealisasikan Belanja Transfer. Belanja Transfer pada Pemerintah Kabupaten Kapuas Hulu meliputi beberapa jenis, antara lain:

1. Belanja Bagi Hasil, yaitu transfer kepada pemerintah desa yang bersumber dari pendapatan daerah tertentu sesuai dengan ketentuan peraturan perundang-undangan.

   Dana Bagi Hasil Pajak Daerah dan Retribusi adalah dana yang dialokasikan Pemerintah Daerah kepada Desa sesuai dengan realisasi penerimaan Pajak Daerah dan Retribusi Daerah.

Penggunaan Bagi Hasil Pajak Daerah dan Retribusi Daerah yang diterima setiap desa diprioritaskan untuk:

a. Operasional pemerintah desa dan operasional pemungutan pajak daerah dan retribusi daerah; dan

b. Pembinaan kemasyarakatan.

2. Belanja Bantuan Keuangan, yaitu bantuan yang diberikan kepada pemerintah daerah lainnya dan/atau pemerintah desa dalam bentuk Alokasi Dana Desa.

Alokasi Dana Desa (ADD) merupakan dana perimbangan yang diterima Kabupaten/Kota dalam Anggaran Pendapatan Belanja Daerah. ADD digunakan untuk pembayaran penghasilan tetap kepala desa dan perangkat desa; dan belanja lainnya sebesar sisa dari jumlah ADD yang diterima oleh desa setelah digunakan untuk pembayaran penghasilan tetap kepala desa dan perangkat desa.

		Anggaran 2025 (Rp)	Realisasi 2025 (Rp)
5.1.2.4.1	**Belanja Bagi Hasil**	**5.258.858.000,00**	**4.973.717.564,00**

Belanja Bagi Hasil Kabupaten Kapuas Hulu tahun 2025 dianggarkan sebesar Rp5.258.858.000,00 dan terealisasi sebesar Rp4.973.717.564,00 atau mencapai 94,58% dari target. Capaian ini menunjukkan masih terdapat sisa anggaran sebesar Rp285.140.436,00 atau 5,42% yang tidak terserap secara optimal. Dibandingkan dengan realisasi tahun 2024 sebesar Rp3.119.275.000,00, Belanja Bagi Hasil mengalami peningkatan sebesar Rp1.854.442.564,00 atau 59,45%. Untuk rincian Belanja Bagi Hasil sebagai berikut:

Tabel 5.47 Rincian Belanja Bagi Hasil Kabupaten Kapuas Hulu TA 2025 dan TA 2024

No.	Rincian Belanja	Anggaran 2025 (Rp)	Realisasi 2025 (Rp)	%	Realisasi 2024 (Rp)	Naik/Turun (Rp)
1	Belanja Bagi Hasil Pajak Daerah Kepada Pemerintahan Kabupaten/Kota dan Desa	4.754.010.000,00	4.469.132.000,00	94,01	2.534.595.000,00	1.934.537.000,00
2	Belanja Bagi Hasil Retribusi Daerah Kabupaten/Kota Kepada Pemerintah Desa	504.848.000,00	504.585.564,00	99,95	584.680.000,00	(80.094.436,00)
Jumlah		**5.258.858.000,00**	**4.973.717.564,00**	**94,58**	**3.119.275.000,00**	**1.854.442.564,00**

		Anggaran 2025 (Rp)	Realisasi 2025 (Rp)
5.1.2.4.1.1	**Belanja Bagi Hasil Pajak Daerah Kepada Pemerintahan Kabupaten/Kota dan Desa**	**4.754.010.000,00**	**4.469.132.000,00**

Belanja Bagi Hasil Pajak Daerah kepada Pemerintahan Kabupaten/Kota dan Desa Kabupaten Kapuas Hulu tahun 2025 dianggarkan sebesar Rp4.754.010.000,00 dan terealisasi sebesar Rp4.469.132.000,00 atau mencapai 94,01% dari target. Capaian ini

menunjukkan masih terdapat sisa anggaran sebesar Rp284.878.000,00 atau 5,99% yang tidak terserap secara optimal. Dibandingkan dengan realisasi tahun 2024 sebesar Rp2.534.595.000,00, Belanja Bagi Hasil pada kelompok ini mengalami peningkatan sebesar Rp1.934.537.000,00 atau 76,33%.

Peningkatan realisasi ini menunjukkan adanya kenaikan penerimaan pajak daerah yang berdampak langsung pada meningkatnya alokasi bagi hasil kepada pemerintah kabupaten/kota dan desa, sejalan dengan peningkatan kinerja pendapatan daerah serta optimalisasi pemungutan pajak daerah.

Tidak terealisasinya anggaran secara penuh pada tahun 2025 secara umum disebabkan oleh adanya selisih antara target anggaran dan realisasi penerimaan pajak daerah, yang secara langsung memengaruhi besaran penyaluran bagi hasil. Selain itu, terdapat penyesuaian perhitungan distribusi berdasarkan realisasi penerimaan pajak yang bersifat fluktuatif, sehingga tidak seluruh pagu dapat terserap sepenuhnya.

Kenaikan dibandingkan tahun 2024 menunjukkan bahwa kinerja pendapatan pajak daerah mengalami peningkatan yang cukup signifikan, sehingga berdampak pada meningkatnya kewajiban penyaluran bagi hasil kepada pemerintah desa dan kabupaten/kota sebagai bagian dari pemerataan fiskal.

Sebagai tindak lanjut untuk tahun anggaran berikutnya, diperlukan peningkatan optimalisasi pemungutan pajak daerah melalui penguatan sistem administrasi dan pengawasan pajak, serta peningkatan koordinasi antara Pemerintah Kabupaten Kapuas Hulu dengan desa dalam rangka sinkronisasi data objek pajak. Selain itu, perlu dilakukan perbaikan dalam perencanaan target pendapatan agar lebih realistis dan berbasis potensi riil, sehingga alokasi bagi hasil dapat direncanakan lebih akurat dan tidak terjadi selisih signifikan antara anggaran dan realisasi.

5.1.2.4.1.2	**Belanja Bagi Hasil Retribusi Daerah Kabupaten/Kota Kepada Pemerintah Desa**	**Anggaran 2025 (Rp)**	**Realisasi 2025 (Rp)**
		504.848.000,00	**504.585.564,00**

Belanja Bagi Hasil Retribusi Daerah Kabupaten/Kota kepada Pemerintah Desa Kabupaten Kapuas Hulu tahun 2025 dianggarkan sebesar Rp504.848.000,00 dan terealisasi sebesar Rp504.585.564,00 atau mencapai 99,95% dari target. Capaian ini menunjukkan penyerapan anggaran yang sangat optimal dengan sisa anggaran sebesar Rp262.436,00 atau 0,05% yang tidak terserap. Dibandingkan dengan realisasi tahun 2024 sebesar Rp584.680.000,00, Belanja Bagi Hasil pada kelompok ini mengalami penurunan sebesar Rp80.094.436,00 atau 13,70%.

Secara umum, realisasi tahun 2025 menunjukkan kinerja penyerapan yang sangat optimal

karena hampir seluruh anggaran dapat direalisasikan. Tidak terealisasinya anggaran secara penuh hanya disebabkan oleh efisiensi teknis dalam penyaluran dan adanya sisa pembulatan administratif pada proses akhir penyaluran bagi hasil, sehingga tidak berdampak signifikan terhadap pelaksanaan program di lapangan.

Penurunan realisasi dibandingkan tahun 2024 terutama disebabkan oleh menurunnya penerimaan retribusi daerah di tingkat kabupaten/kota, yang secara langsung memengaruhi besaran dana bagi hasil yang disalurkan kepada pemerintah desa. Hal ini menunjukkan bahwa komponen pendapatan retribusi bersifat fluktuatif dan sangat bergantung pada aktivitas ekonomi serta intensitas layanan retribusi di daerah.

Meskipun terjadi penurunan, pelaksanaan bagi hasil tetap berjalan sesuai ketentuan dan tepat sasaran kepada pemerintah desa sebagai bagian dari dukungan fiskal daerah dalam penyelenggaraan pemerintahan dan pembangunan desa.

Sebagai tindak lanjut untuk tahun anggaran berikutnya, diperlukan penguatan optimalisasi pengelolaan retribusi daerah melalui peningkatan sistem pemungutan dan pengawasan, serta peningkatan koordinasi antara pemerintah kabupaten/kota dan pemerintah desa dalam pelaporan objek retribusi. Selain itu, perlu dilakukan evaluasi terhadap pola penerimaan retribusi daerah untuk menyusun proyeksi yang lebih akurat, sehingga perencanaan anggaran bagi hasil dapat lebih realistis, stabil, dan mendukung keberlanjutan pendanaan desa secara berkesinambungan.

		Anggaran 2025 (Rp)	Realisasi 2025 (Rp)
5.1.2.4.2	**Belanja Bantuan Keuangan**	**350.565.308.000,00**	**296.616.103.627,00**

Belanja Bantuan Keuangan Kabupaten Kapuas Hulu tahun 2025 dianggarkan sebesar Rp350.565.308.000,00 dan terealisasi sebesar Rp296.616.103.627,00 atau mencapai 84,61% dari target. Capaian ini menunjukkan masih terdapat sisa anggaran sebesar Rp53.949.204.373,00 atau 15,39% yang tidak terserap secara optimal. Dibandingkan dengan realisasi tahun 2024 sebesar Rp360.341.602.772,00, Belanja Bantuan Keuangan mengalami penurunan sebesar Rp63.725.499.145,00 atau 17,68%.

Secara umum, tidak terealisasinya anggaran secara penuh pada tahun 2025 disebabkan oleh beberapa faktor teknis dan administratif dalam penyaluran bantuan keuangan kepada desa, antara lain adanya penyesuaian hasil verifikasi data penerima, keterlambatan pemenuhan persyaratan administrasi dari beberapa desa, serta adanya perubahan atau penyesuaian kegiatan yang dibiayai melalui bantuan keuangan sehingga tidak seluruh pagu dapat disalurkan secara optimal hingga akhir tahun anggaran. Selain itu, sebagian anggaran juga tidak terserap akibat efisiensi pelaksanaan kegiatan di tingkat desa serta penyesuaian kebutuhan riil di lapangan.

Penurunan realisasi dibandingkan tahun 2024 menunjukkan bahwa terdapat penurunan volume penyaluran bantuan keuangan kepada desa, yang dapat dipengaruhi oleh perubahan kebijakan prioritas, penyesuaian alokasi berdasarkan kemampuan fiskal daerah, serta evaluasi terhadap efektivitas program bantuan keuangan sebelumnya. Meskipun demikian, penyaluran tetap dilakukan sesuai ketentuan dan diprioritaskan pada kegiatan yang benar-benar mendukung pembangunan dan pemberdayaan masyarakat desa.

Sebagai tindak lanjut untuk tahun anggaran berikutnya, diperlukan penguatan proses perencanaan dan verifikasi alokasi Dana Desa sejak awal tahun anggaran, serta peningkatan koordinasi antara pemerintah daerah dan pemerintah desa dalam pemenuhan persyaratan administrasi. Selain itu, perlu dilakukan percepatan proses penyaluran, penyempurnaan mekanisme monitoring dan evaluasi penggunaan dana, serta evaluasi efektivitas program bantuan keuangan agar alokasi anggaran dapat lebih tepat sasaran, terserap optimal, dan memberikan dampak yang lebih signifikan terhadap pembangunan desa secara berkelanjutan.

		Anggaran 2025 (Rp)	Realisasi 2025 (Rp)
5.1.3	**SURPLUS/DEFISIT**	**(5.612.640.711,00)**	**96.073.420.479,18**

Surplus (Defisit) merupakan kelebihan atau kekurangan antara Pendapatan dibandingkan dengan Belanja dan Transfer. Anggaran dan realisasi Surplus (Defisit) TA 2025 serta realisasi TA 2024 adalah sebagai berikut:

Tabel 5.48 Rincian Surplus (Defisit) Kabupaten Kapuas Hulu TA 2025 dan TA 2024

No	Uraian	Jumlah Anggaran	Realisasi 2025	%	Realisasi Tahun 2024
1	Pendapatan Daerah	1.798.001.845.048,00	1.742.452.734.254,90	96,91	1.829.271.556.884,05
2	Belanja Daerah	1.803.614.485.759,00	1.646.379.313.775,72	91,28	1.841.646.074.683,11
	SURPLUS/DEFISIT	(5.612.640.711,00)	96.073.420.479,18	(1.711,73)	(12.374.517.799,06)

		Anggaran 2025 (Rp)	Realisasi 2025 (Rp)
5.1.4	**Pembiayaan Daerah**	**5.612.640.711,00**	**5.612.640.711,47**

Pembiayaan terdiri dari Penerimaan Pembiayaan dan Pengeluaran Pembiayaan dengan anggaran masing-masing Rp15.612.640.711,47 dan Rp10.000.000.000,00. Realisasi sampai dengan 31 Desember 2025 pada Penerimaan Pembiayaan dan Pengeluaran Pembiayaan masing-masing Rp15.612.640.711,47 dan Rp10.000.000.000,00. Berdasarkan nilai realisasi tersebut maka nilai Pembiayaan Neto adalah sebesar Rp5.612.640.711,47. Rincian Penerimaan dan Pengeluaran Pembiayaan adalah sebagai berikut:

5.1.4.1 Penerimaan Pembiayaan

Anggaran 2025 (Rp)	Realisasi 2025 (Rp)
15.612.640.711,00	15.612.640.711,47

Penerimaan Pembiayaan pada tahun 2025 dianggarkan sebesar Rp15.612.640.711,00 dan terealisasi sebesar Rp15.612.640.711,47 atau mencapai 100,00% dari target. Realisasi ini menunjukkan capaian yang sesuai dengan anggaran dengan selisih pelampauan sebesar Rp0,47. Jika dibandingkan dengan realisasi tahun 2024 sebesar Rp27.987.158.510,53, maka terjadi penurunan sebesar Rp12.374.517.799,06 atau 44,21%. Hal ini menunjukkan adanya penurunan penerimaan pembiayaan pada tahun 2025 dibandingkan tahun sebelumnya.

Tabel 5.49 Rincian Penerimaan Pembiayaan Kabupaten Kapuas Hulu TA 2025 dan TA 2024

No	Uraian	Anggaran 2025 (Rp)	Realisasi 2025 (Rp)	%	Realisasi 2024 (Rp)	Naik/Turun (Rp)
1	Sisa Lebih Perhitungan Anggaran Tahun Sebelumnya	15.612.640.711,00	15.612.640.711,47	100,00	25.987.158.510,53	(10.374.517.799,06)
2	Pencairan Dana Cadangan	0,00	0,00	-	2.000.000.000,00	(2.000.000.000,00)
	Jumlah	15.612.640.711,00	15.612.640.711,47	100,00	27.987.158.510,53	(12.374.517.799,06)

5.1.4.1.1 Sisa Lebih Perhitungan Anggaran Tahun Sebelumnya

Anggaran 2025 (Rp)	Realisasi 2025 (Rp)
15.612.640.711,00	15.612.640.711,47

Penggunaan Sisa Lebih Pembiayaan Anggaran (SiLPA) Tahun Anggaran 2025 dan 2024 masing-masing sebesar Rp15.612.640.711,47 dan Rp25.987.158.510,53. Nilai anggaran dan realisasi SiLPA Tahun 2025 merupakan SiLPA tahun anggaran sebelumnya yang terlihat pada tabel sebagai berikut:

Tabel 5.50 Rincian Sisa Lebih Perhitungan Anggaran Tahun Sebelumnya Kabupaten Kapuas Hulu TA 2025 dan TA 2024

No	Uraian	Anggaran 2025 (Rp)	Realisasi 2025 (Rp)	%	Realisasi 2024 (Rp)	Naik/Turun (Rp)
1	Pelampauan Penerimaan PAD	1.216.190,00	1.216.190,00	100,00	8.165.000,00	(6.948.810,00)
2	Penghematan Belanja	0	0	-	1.213.360.265,00	(1.213.360.265,00)
3	Sisa Dana Akibat Tidak Tercapainya Capaian Target Kinerja dan Sisa Dana Pengeluaran Pembiayaan	15.611.424.521,00	15.611.424.521,47	100,00	24.765.633.245,53	(9.154.208.724,06)
	Jumlah	15.612.640.711,00	15.612.640.711,47	100,00	25.987.158.510,53	(10.374.517.799,06)

		Anggaran 2025 (Rp)	Realisasi 2025 (Rp)
5.1.4.2	**PENGELUARAN PEMBIAYAAN**	**10.000.000.000,00**	**10.000.000.000,00**

Pengeluaran Pembiayaan Pemerintah Kabupaten Kapuas Hulu tahun 2025 dianggarkan sebesar Rp10.000.000.000,00. Realisasi sampai dengan akhir Tahun Anggaran 2025 mencapai Rp10.000.000.000,00 atau 100,00%. Capaian ini menunjukkan penyerapan anggaran yang optimal tanpa sisa anggaran.

Pengeluaran Pembiayaan Pemerintah Kabupaten Kapuas Hulu tahun anggaran 2025 merupakan Penyertaan Modal Daerah pada PT. Bank Pembangunan Daerah Kalimantan Barat (Bank Kalbar) Tanggal 11 Juni 2025 senilai Rp10.000.000.000,00. Penyertaan Modal tersebut telah sesuai dengan perencanaan berdasarkan Peraturan Daerah Kabupaten Kapuas Hulu Nomor 8 Tahun 2024 Tentang Anggaran Pendapatan dan Belanja Daerah Tahun Anggaran 2025 dan Peraturan Daerah (Perda) Kabupaten Kapuas Hulu Nomor 6 Tahun 2021 Tentang Penyertaan Modal Pada Perseroan Terbatas Bank Pembangunan Daerah Kalimantan Barat Tahun Anggaran 2021 Sampai Dengan Tahun Anggaran 2025.

		Realisasi 2025 (Rp)	Realisasi 2024 (Rp)
5.1.5	**Sisa Lebih Pembiayaan Anggaran (SILPA)**	**101.686.061.190,65**	**15.612.640.711,47**

Laporan Realisasi Anggaran Pemerintah Kabupaten Kabupaten Kapuas Hulu yang berakhir untuk periode 31 Desember 2025 menunjukkan SILPA sebesar Rp101.686.061.190,65 yang merupakan jumlah dari Surplus/(Defisit) dengan Pembiayaan Netto. Kas dan Setara Kas Kabupaten Kapuas Hulu pada Tahun Anggaran 2025 tercatat sebesar Rp101.654.496.555,53. Saldo tersebut merupakan akumulasi dari kas yang berada pada kas daerah maupun kas yang dikelola oleh bendahara dan unit layanan lainnya.

Tabel 5.51 Rincian Sisa Lebih Perhitungan Anggaran Tahun Sebelumnya Kabupaten Kapuas Hulu TA 2025 dan TA 2024

No	Uraian	Kas Tahun 2024	Saldo Akhir 2025
p1	Kas di Kas Daerah	10.488.646.925,55	90.884.935.566,82
2	Kas di Bendahara Penerimaan	1.215.302,00	0,00
3	Kas di Kas Bendahara Pengeluaran	888,00	197.937.032,00
4	Kas di BLUD	1.464.500.074,95	7.652.552.149,40
5	Kas Dana Kapitasi pada FKTP	46.263.999,52	173.806.227,08
6	Kas Lainnya	34.800.000,00	-
7	Kas Dana BOSP	33.829.228,45	31.336.146,35
8	Kas Dana BOK Puskesmas	3.543.384.293,00	2.745.494.069,00
	Jumlah	**15.612.640.711,47**	**101.686.061.190,65**

5.2 PENJELASAN POS-POS LAPORAN PERUBAHAN SALDO ANGGARAN LEBIH

Laporan Perubahan Saldo Anggaran Lebih menyajikan informasi kenaikan atau penurunan Saldo Anggaran Lebih TA 2025 dibandingkan dengan TA 2024. Komponen Laporan Perubahan Saldo Anggaran Lebih terdiri dari Saldo Anggaran Lebih Awal, Penggunaan SAL sebagai Penerimaan Pembiayaan Tahun Berjalan, Sisa Lebih/Kurang Pembiayaan Anggaran (SiLPA/SiKPA), Koreksi Kesalahan Pembukuan Tahun Sebelumnya dan Saldo Anggaran Lebih Akhir. Penjelasan dari komponen-komponen perubahan Saldo AnggaranLebih adalah sebagai berikut:

		31 Desember 2025	31 Desember 2024
5.2.1	**Saldo Anggaran Lebih Awal**	**15.612.640.711,47**	**25.987.158.510,53**

Saldo Anggaran Lebih Awal Pemerintah Kabupaten Kapuas Hulu TA 2025 sebesar Rp15.612.640.711,47 merupakan nilai Saldo Anggaran Lebih Akhir per 31 Desember 2024 sebesar Rp25.987.158.510,53.

		31 Desember 2025	31 Desember 2024
5.2.2	**Penggunaan SAL sebagai Penerimaan Pembiayaan Tahun Berjalan**	**15.612.640.711,47**	**25.987.158.510,53**

Penggunaan SAL sebagai Penerimaan Pembiayaan Tahun Berjalan Pemerintah Kabupaten Kapuas Hulu TA 2025 sebesar Rp15.612.640.711,47 merupakan Saldo Anggaran Lebih TA 2024 yang digunakan untuk pelaksanaan Anggaran Pendapatan dan Belanja Daerah TA 2025 dan per 31 Desember 2024 (*Audited*) sebesar Rp25.987.158.510,53.

		31 Desember 2025	31 Desember 2024
5.2.3	**Sisa Lebih/Kurang Pembiayaan Anggaran (SiLPA/SiKPA)**	**0,00**	**0,00**

Sisa Lebih/Kurang Pembiayaan Anggaran (SiLPA/SiKPA) sebesar Rp0,00 merupakan sisa lebih atas Pelaksanaan Anggaran Pendapatan dan Belanja Daerah Pemerintah Kabupaten Kapuas Hulu yaitu pengurangan dari Saldo Anggaran Lebih Awal dan Penggunaan SAL sebagai Penerimaan Pembiayaan Tahun Berjalan

		31 Desember 2025	31 Desember 2024
5.2.4	**Koreksi Kesalahan Pembukuan Tahun Sebelumnya**	**0,00**	**0,00**

Tidak terdapat koreksi kesalahan pembukuan per 31 Desember 2025 dan per 31 Desember 2024 *(Audited).*

		31 Desember 2025	31 Desember 2024
5.2.5	**Saldo Anggaran Lebih Akhir**	**101.686.061.190,65**	**15.612.640.711,47**

Saldo Anggaran Lebih Akhir Pemerintah Kabupaten Kapuas Hulu per 31 Desember 2025 sebesar Rp101.686.061.190,65 dan per 31 Desember 2024 (*Audited*) sebesar Rp15.612.640.711,47.

5.3 PENJELASAN POS-POS NERACA

Neraca Pemerintah Kabupaten Kapuas Hulu menggambarkan posisi keuangan mengenai Aset, Kewajiban dan Ekuitas pada tanggal 31 Desember 2025 dan perbandingannya dengan 31 Desember 2024 yang merupakan penyajian untuk saldo awal Tahun 2025, dengan uraian sebagai berikut:

		31 Desember 2025 (Rp)	31 Desember 2024 (Rp)
5.3.1	**ASET**	**3.229.965.272.445,24**	**3.226.442.933.870,75**

Saldo Aset Pemerintah Kabupaten Kapuas Hulu per 31 Desember 2025 sebesar Rp3.229.965.272.445,24 dan per 31 Desember 2024 (*Audited*) sebesar Rp3.226.442.933.870,75 dengan rincian sebagai berikut.

		31 Desember 2025 (Rp)	31 Desember 2024 (Rp)
5.3.1.1	**ASET LANCAR**	**140.609.107.193,01**	**61.667.114.217,34**

Aset Lancar Pemerintah Kabupaten Kapuas Hulu per 31 Desember 2025 *(Audited)* sebesar Rp140.609.107.193,01 dan per 31 Desember 2024 *(Audited)* sebesar Rp61.667.114.217,34 terdiri dari Kas, Piutang, Penyisihan Piutang, Beban Dibayar di Muka, dan Persediaan dengan uraian sebagai berikut:

Tabel 5.52 Rincian Aset Lancar per 31 Desember 2025 dan 2024

No	Uraian	Per 31 Des 2025	Per 31 Des 2024
1	Kas di Kas Daerah	90.884.935.566,82	10.488.646.925,55
2	Kas di Bendahara Penerimaan	0	1.215.302,00
3	Kas di Bendahara Pengeluaran	197.937.032,00	888,00
4	Kas Lainnya – Kas Di BLUD	7.652.552.149,40	1.464.500.074,95
5	Kas Dana Kapitasi pada FKTP	173.806.227,08	46.263.999,52
6	Kas Lainnya	0,00	34.800.000,00
7	Kas Dana BOSP	31.336.146,35	33.829.228,45
8	Kas Dana BOK Puskesmas	2.745.494.069,00	3.543.384.293,00
9	Piutang Pajak Daerah	1.317.855.009,50	1.156.626.625,41
10	Piutang Lain-lain PAD yang Sah	11.605.071.162,26	5.097.528.443,10
11	Piutang Transfer Antar Daerah	0,00	0,00
12	Penyisihan Piutang	(2.624.806.401,52)	(2.707.441.241,82)
13	Beban Dibayar Dimuka	15.937.500,00	14.976.410,85
14	Persediaan	28.608.988.732,12	42.492.783.268,33
Jumlah Aset Lancar		**140.609.107.193,01**	**61.667.114.217,34**

		31 Desember 2025 (Rp)	31 Desember 2024 (Rp)
5.3.1.1.1	**Kas di Kas Daerah**	**90.884.935.566,82**	**10.488.646.925,55**

Saldo Kas di Kas Daerah per 31 Desember 2025 sebesar Rp90.884.935.566,82 dan per 31 Desember 2024 (*Audited)* sebesar Rp10.488.646.925,55. Saldo tersebut merupakan nilai Kas Daerah di Bendahara Umum Daerah pada Rekening Bank Kalbar Cabang Kapuas Hulu dengan nomor

rekening 6001003906.

		31 Desember 2025 (Rp)	31 Desember 2024 (Rp)
5.3.1.1.2	**Kas di Bendahara Penerimaan**	**0,00**	**1.215.302,00**

Saldo Kas di Bendahara Penerimaan per 31 Desember 2025 Rp0,00 dan Kas di Bendahara Penerimaan per 31 Desember 2024 *(Audited)* sebesar Rp1.215.302,00.

		31 Desember 2025 (Rp)	31 Desember 2024 (Rp)
5.3.1.1.3	**Kas di Bendahara Pengeluaran**	**197.937.032,00**	**888,00**

Saldo Kas di Bendahara Pengeluaran per 31 Desember 2025 sebesar Rp.197.937.032,00 dan Kas di Bendahara Pengeluaran per 31 Desember 2024 *(Audited)* sebesar Rp.888,00.

Tabel 5.53 Rincian Kas di Bendahara Pengeluaran per 31 Desember 2025

No	Uraian	No Rek	Bank	Per 31 Des 2025
1	Dinas Komunikasi, Informatika dan Statistik	6001000274	Kalbar	8.570.444,00
2	Kecamatan Embaloh Hulu	6001008290	Kalbar	67.553.000,00
3	Kecamatan Batang Lupar	6401000001	Kalbar	86.425.000,00
4	Kecamatan Puring Kencana	6701000050	Kalbar	28.733.500,00
5	Kecamatan Semitau	6501001501	Kalbar	6.654.200,00
6	Kecamatan Badau	6701000014	Kalbar	888,00
Jumlah				**197.937.032,00**

Atas saldo Kas di Bendahara Pengeluaran telah dikembalikan ke Kas Daerah sebagai berikut:

Tabel 5.54 Rincian Pengembalian Kas di Bendahara Pengeluaran per 31 Desember 2025

No	Uraian	Tanggal Setor	Nilai yang Disetor
1	Dinas Komunikasi, Informatika dan Statistik	15 Januari 2026	8.570.444,00
2	Kecamatan Embaloh Hulu	3 dan 26 Februari 2026	67.553.000,00
3	Kecamatan Batang Lupar	5 dan 27 Januari 2026	86.425.000,00
4	Kecamatan Puring Kencana	28 Januari 2026	28.733.500,00
5	Kecamatan Semitau	28 Januari 2026	6.654.200,00
6	Kecamatan Badau	6 Mei 2026	888,00
Jumlah			**197.937.032,00**

Saldo Kas di Bendahara Pengeluaran Kecamatan Badau sebesar Rp888,00 merupakan saldo Kas di Bendahara Pengeluaran per 31 Desember 2024 yang dikeluarkan dari rekening Bendahara Pengeluaran. Atas sisa saldo Kas di Bendaha Pengeluaran sebesar Rp888,00 telah disetorkan ke Kas Daerah pada 6 Mei 2026.

		31 Desember 2025 (Rp)	31 Desember 2024 (Rp)
5.3.1.1.4	**Kas di BLUD**	**7.652.552.149,40**	**1.464.500.074,95**

Saldo Kas di BLUD RSUD dr. Achmad Diponegoro di Bank Kalbar dengan nomor rekening

6001000266 per 31 Desember 2025 sebesar Rp7.652.552.149,40 dan saldo kas di BLUD RSUD dr. Achmad Diponegoro per 31 Desember 2024 *(Audited)* sebesar Rp1.464.500.074,95.

		31 Desember 2025 (Rp)	31 Desember 2024 (Rp)
5.3.1.1.5	**Kas Dana Kapitasi pada FKTP**	**173.806.227,08**	**46.263.999,52**

Saldo Kas Dana Kapitasi pada FKTP merupakan saldo kas pada Puskesmas-Puskesmas di Dinas Kesehatan, Pengendalian Penduduk dan Keluarga Berencana per 31 Desember 2025 sebesar Rp173.806.227,08 dan Kas Dana Kapitasi pada FKTP per 31 Desember 2024 *(Audited)* sebesar Rp46.263.999,52.

Tabel 5.55 Rincian Kas Dana Kapitasi pada FKTP per 31 Desember 2025

No	FKTP	Saldo Bank
1	Puskesmas Putussibau Utara	11.159,40
2	Puskesmas Putussibau Selatan	39.694,30
3	Puskesmas Bika	75,65
4	Puskesmas Kalis	146.688,78
5	Puskesmas Embaloh Hilir	22.612.958,00
6	Puskesmas Embaloh Hulu	1.652.251,90
7	Puskesmas Bunut Hilir	20.352,00
8	Puskesmas Boyan Tanjung	19.607,77
9	Puskesmas Bunut Hulu	16.801.581,89
10	Puskesmas Mentebah	9.988,40
11	Puskesmas Jongkong	1.027,48
12	Puskesmas Pengkadan	402.899,04
13	Puskesmas Hulu Gurung	101.688,00
14	Puskesmas Selimbau	20.339,56
15	Puskesmas Batang Lupar	319,00
16	Puskesmas Badau	71.712.547,57
17	Puskesmas Empanang	1.917.012,32
18	Puskesmas Puring Kencana	1.345,12
19	Puskesmas Semitau	31.191.872,56
20	Puskesmas Suhaid	15.727.808,60
21	Puskesmas Seberuang	2.316.586,20
22	Puskesmas Silat Hilir	8.887.660,24
23	Puskesmas Silat Hulu	210.763,30
	TOTAL	**173.806.227,08**

		31 Desember 2025 (Rp)	31 Desember 2024 (Rp)
5.3.1.1.6	**Kas Lainnya**	**0,00**	**34.800.000,00**

Kas Lainnya unutuk Tahun Anggaran 2024 merupakan Kas atas Sekolah yang tutup dan dikembalikan ke Kasda sementara untuk Tahun Anggaran 2025 sebesar Rp0,00.

	31 Desember 2025 (Rp)	31 Desember 2024 (Rp)
5.3.1.1.7 Kas Dana BOSP	**31.336.146,35**	**33.829.228,45**

Merupakan sisa dana BOSP per 31 Desember 2025 sebesar Rp31.336.146,35 dan Kas Dana BOSP per 31 Desember 2024 *(Audited)* sebesar Rp33.829.228,45. Kas Dana BOSP digunakan untuk mencatat kas dana BOS atas satuan pendidikan Sekolah Dasar dan Pendidikan Aanak Usia Dini di Kabupaten Kapuas Hulu sebagai nilai akumulasi dari total dana BOSP yang berada pada rekening sekolah yang merupakan sisa dana yang belum dibelanjakan per 31 Desember 2025.

Tabel 5.56 Rincian Kas Dana BOSP per 31 Desember 2025

Nama Satuan Pendidikan	Bentuk Pendidikan	Status Sekolah	Nomor Rekening	Saldo Kas Tunai
SD Negeri 04 Kurak	SD	Negeri	6025165363	330.000,00
SD Negeri 10 Libung	SD	Negeri	6025171091	800,00
SD Negeri 05 Nanga Ret	SD	Negeri	6025165089	3.651.900,00
SD Negeri 02 Nanga Suruk	SD	Negeri	6025164931	1.200.000,00
SD Negeri 01 Nanga Kantuk	SD	Negeri	6025171121	5.856.000,00
SMP Negeri 1 Empanang	SMP	Negeri	6025164929	2.850.000,00
SD Negeri 02 Suka Maju	SD	Negeri	6025164103	13.030.500,00
SD Negeri 04 Merakai Panjang	SD	Negeri	6025171247	429.000,00
SD Negeri 05 Kedang	SD	Negeri	6025171259	1.599,00
SMP Negeri 2 Putussibau	SMP	Negeri	6025164139	1.800.000,00
SD Negeri 04 Putussibau	SD	Negeri	6025164206	270.000,00
SMP Negeri 8 Putussibau	SMP	Negeri	6025186718	30.000,00
SD Negeri 04 Bati	SD	Negeri	6525194378	450.000,00
SD Negeri 15 Bekuan	SD	Negeri	6525194238	10.000,00
SD Negeri 11 Setunggul	SD	Negeri	6525194080	750.000,00
SD Negeri 17 Engkaras	SD	Negeri	6025171442	500.000,00
SMP Negeri 4 Satap Silat Hulu	SMP	Negeri	6801000787	60.000,00
SMP Negeri 6 Silat Hulu	SMP	Negeri	6025278338	9.000,00
TKN Pembina Kalis	TK	Negeri	6021618541	302,38
TKN Pembina Silat Hilir	TK	Negeri	6021618495	82.044,97
TKN Pembina Jongkong	TK	Negeri	6021618550	25.000,00
Jumlah				**31.336.146,35**

	31 Desember 2025 (Rp)	31 Desember 2024 (Rp)
5.3.1.1.8 Kas Dana BOK Puskesmas	**2.745.494.069,00**	**3.543.384.293,00**

Saldo Kas Dana BOK Puskesmas di Dinas Kesehatan, Pengendalian Penduduk dan Keluarga Berencana per 31 Desember 2025 sebesar Rp2.745.494.069,00 dan per 31 Desember 2024 *(Audited)* sebesar Rp3.543.384.293,00.

Tabel 5.57 Rincian Kas Dana BOK Puskesmas per 31 Desember 2025

No	Puskesmas	Saldo
1	Puskesmas Badau	62.719.815,00
2	Puskemsmas Batang Lupar	100.220.029,00
3	Puskesmas Bika	71.992.422,00
4	Puskesmas Boyan Tanjung	175.372.577,00
5	Puskesmas Bunut Hilir	86.578.832,00
6	Puskesmas Bunut Hulu	246.681.025,00
7	Puskesmas Embaloh Hilir	148.175.311,00
8	Puskesmas Embaloh Hulu	136.287.524,00
9	Puskesmas Empanang	74.314.551,00
10	Puskesmas Hulu Gurung	191.013.062,00
11	Puskesmas Jongkong	136.236.167,00
12	Puskesmas Kalis	202.484.112,00
13	Puskesmas Mentebah	194.998.765,00
14	Puskesmas Pengkadan	81.202.439,00
15	Puskesmas Puring Kencana	136.669.426,00
16	Puskesmas Putussibau Selatan	24.093.666,00
17	Puskesmas Putussibau Utara	50.162.143,00
18	Puskesmas Seberuang	140.706.989,00
19	Puskesmas Selimbau	83.651.154,00
20	Puskesmas Semitau	171.848.529,00
21	Puskesmas Silat Hilir	89.633.000,00
22	Puskesmas Silat Hulu	18.132.000,00
23	Puskesmas Suhaid	122.320.531,00
	Jumlah	**2.745.494.069,00**

	31 Desember 2025 (Rp)	31 Desember 2024 (Rp)
5.3.1.1.9 Piutang Pajak Daerah	**1.317.855.009,50**	**1.156.626.625,41**

Saldo Piutang Pajak Daerah per 31 Desember 2025 sebesar Rp1.317.855.009,50 dan per 31 Desember 2024 *(Audited)* sebesar Rp1.156.626.625,41. Rincian saldo Piutang Pajak Daerah per 31 Desember 2025 dengan uraian sebagai berikut:

Tabel 5.58 Rincian Piutang Pajak Daerah per 31 Desember 2025 dan 2024

No.	Piutang	Per 31 Des 2025	Per 31 Des 2024
1	Piutang Pajak Hiburan	1.765.000,00	1.765.000,00
2	Piutang Pajak Reklame	79.052.421,57	74.811.919,65
3	Piutang Pajak Penerangan Jalan	32.535.642,36	21.697.005,97
4	Piutang Pajak Parkir	26.400,00	1.892.400,00
5	Piutang Pajak Mineral Bukan Logam dan Batuan	209.356.105,79	209.356.105,79
6	Piutang Pajak Bumi dan Bangunan Pedesaan dan Perkotaan (PBBP2)	981.840.211,00	847.104.194,00
7	Piutang Pajak Barang dan Jasa Tertentu (PBJT)	13.279.228,78	
Jumlah		**1.317.855.009,50**	**1.156.626.625,41**

Penjelasan:

1. Jumlah Piutang Pajak Daerah tahun 2024 adalah sebesar Rp1.156.626.625,41. Piutang Pajak Daerah mengalami penurunan sebesar Rp.128.996.388,64 dan penambahan sebesar Rp13.279.228,78 di tahun 2025 sehingga saldo akhir Piutang Pajak Daerah pada 31 Desember 2025 adalah sebesar Rp1.317.855.009,50
2. Mutasi masing-masing jenis rincian Piutang Pajak Daerah Kabupaten Kapuas Hulu per 31 Desember 2025 dengan uraian sebagai berikut:

Tabel 5. 59 Rincian Mutasi Piutang Pajak Daerah Tahun 2025

No	Uraian Piutang	Per 31 Des 2024	Mutasi		Per 31 Des 2025
			Bertambah	Berkurang	
1	Piutang Pajak Hiburan	1.765.000,00			1.765.000,00
2	Piutang Pajak Reklame	74.811.919,65	8.233.996,32	3.993.494,40	79.052.421,57
3	Piutang Pajak Penerangan Jalan	21.697.005,97	25.235.525,63	14.396.889,24	32.535.642,36
4	Piutang Pajak Parkir	1.892.400,00		1.866.000,00	26.400,00
5	Piutang Pajak Mineral Bukan Logam dan Batuan	209.356.105,79			209.356.105,79
6	Piutang Pajak Bumi dan Bangunan Pedesaan dan Perkotaan (PBBP2)	847.104.194,00	243.476.022,00	108.740.005,00	981.840.211,00
7	Piutang Pajak Barang dan Jasa Tertentu (PBJT)		13.279.228,78		13.279.228,78
Jumlah		**1.156.626.625,41**	**290.224.772,73**	**128.996.388,64**	**1.317.855.009,50**

	31 Desember 2025 (Rp)	31 Desember 2024 (Rp)
5.3.1.1.10 Piutang Lain-lain PAD	**11.605.071.162,26**	**5.097.528.443,10**

Saldo Piutang Lain-lain PAD yang Sah per 31 Desember 2025 sebesar Rp11.605.071.162,26 sedangkan per 31 Desember 2024 (*Audited*) sebesar Rp5.097.528.443,10. Rincian Piutang Lain-lain PAD yang Sah dengan uraian sebagai berikut:

Tabel 5.60 Rincian Piutang Lain-Lain PAD yang Sah – Piutang Lainnya per 31 Desember 2025 dan 2024

No.	Uraian	Per 31 Desember 2025	Per 31 Desember 2024
1	Piutang Hasil Sewa BMD	28.630.780,14	21.562.180,14
2	Piutang Hasil Pengelolaan Dana Bergulir	1.378.500.000,00	1.378.500.000,00
3	Piutang Pendapatan Denda (PBB-P2)-Pajak Bumi dan Bangunan,Pedesaan dan Perkotaan	154.954.143,12	122.152.242,96
4	Piutang Pendapatan dari Pengembalian Kelebihan Pembayaran Gaji dan Tunjangan	77.075.731,00	57.228.600,00

No.	Uraian	Per 31 Desember 2025	Per 31 Desember 2024
5	Piutang Pendapatan dari Pengembalian Kelebihan Pembayaran Perjalanan Dinas Dalam Negeri-Perjalanan Dinas Biasa	340.179.000,00	340.179.000,00
6	Piutang Pendapatan dari Pengembalian Kelebihan Pembayaran Belanja Aset Tetap yang Tidak Memenuhi Kriteria Kapitalisasi-Gedung dan Bangunan-Bangunan Gedung-Bangunan Gedung Tempat Tinggal-Rumah Negara Golongan I	51.587.400,00	51.587.400,00
7	Piutang Pendapatan BLUD dari Jasa Layanan	9.574.144.108,00	3.126.319.020,00
Jumlah		**11.605.071.162,26**	**5.097.528.443,10**

Penjelasan masing-masing jenis Piutang Lain-lain PAD yang Sah – Piutang Lainnya dengan uraian sebagai berikut:

a. Piutang Sewa Tanah dan Bangunan merupakan piutang yang tidak tertagih sampai dengan per 31 Desember 2025 sebesar Rp28.630.780,14 pada Badan Keuangan dan Aset Daerah Kabupaten Kapuas Hulu.

b. Piutang bunga dana bergulir sebesar Rp1.378.500.000,00 adalah merupakan hasil inventarisasi ulang pemisahan antara pokok dana bergulir dengan bunga yang belum pernah dibayarkan oleh koperasi-koperasi penerima dana bergulir pada Dinas Perindustrian, Perdagangan dan Koperasi.

c. Piutang Pendapatan Denda (PBB-P2)-Pajak Bumi dan Bangunan,Pedesaan dan Perkotaan Rp154.954.143,12. Dari saldo piutang Denda (PBB-P2)-Pajak Bumi dan Bangunan,Pedesaan dan Perkotaan tahun 2024 sebesar Rp122.152.242,96, dilunasi tahun 2025 sebesar Rp6.471.911,76, penambahan tahun 2025 sebesar Rp39.273.811,92 sehingga saldo per 31 Desember 2025 sebesar Rp154.954.143,12.

d. Piutang Pendapatan dari Pengembalian Kelebihan Pembayaran Gaji dan Tunjangan sebesar Rp77.075.731,00 merupakan piutang kelebihan pembayaran gaji dan tunjangan untuk PNS yang pensiun dan mutasi yang belum tertagih per 31 Desember 2025. Dari saldo piutang Pendapatan dari Pengembalian Kelebihan Pembayaran Gaji dan Tunjangan tahun 2024 sebesar Rp57.228.600,00 telah dilunasi tahun 2025 sebesar Rp21.850.000,00, penambahan ditahun 2025 sebesar Rp41.697.131,00 sehingga menyisakan saldo per 31 desember 2025 sebesar Rp77.075.731,00.

e. Piutang Pendapatan dari Pengembalian Kelebihan Pembayaran Perjalanan Dinas Dalam Negeri-Perjalanan Dinas Biasa di Sekretariat Daerah per 31 Desember 2025 sebesar Rp340.179.000,00 dengan rincian pada Lampiran 1.

f. Piutang pada pihak ketiga CV. K sebesar Rp51.587.400,00 merupakan uang muka pembangunan Gedung Kantor Camat Hulu Kapuas yang tidak dilanjutkan pembangunan akibat pembatalan status pengembangan ibu kota Kecamatan Hulu Kapuas.

g. Piutang Pendapatan BLUD dari Jasa Layanan sebesar Rp9.574.144.108,00 dengan rincian sebagai berikut:

Tabel 5.61 Rincian Piutang Pendapatan BLUD dari Jasa Layanan di RSUD dr.Achmad Diponegoro per 31 Desember 2025

No	Uraian	Saldo 2024 (*Audited*)	Pengurangan	Koreksi	Penambahan	Saldo 2025 (Audited)
1	Kadaluarsa 2020	41.360.000,00	41.360.000,00			-
2	Kadaluarsa 2020	636.471.100,00	636.471.100,00			-
3	Reguler 2022	6.146.000,00	6.146.000,00			-
4	Bln Layanan Nov. 2024	2.066.533.900,00	2.066.503.900,00	30.000,00		-
6	Susulan Juli 2024 Bagian 2	21.590.500,00	21.587.600,00	2.900,00		-
7	Piutang RITL/RJTL tahun 2022	65.236.127,00				65.236.127,00

No	Uraian	Saldo 2024 (*Audited*)	Pengurangan	Koreksi	Penambahan	Saldo 2025 (Audited)
8	Piutang RITL/RJTL tahun 2023	96.816.830,00	3.323.988,00			93.492.842,00
9	Piutang RITL/RJTL tahun 2024	192.164.563,00	5.111.242,00			187.053.321,00
10	Piutang RITL/RJTL tahun 2025				170.947.187,00	170.947.187,00
11	BPJS – Bln Layanan Nov. 2025				1.647.188.800,00	1.647.188.800,00
12	BPJS – Bln Layanan Des . 2025 (Estimasi)				2.470.103.800,00	2.470.103.800,00
13	BPJS Kesehatan – Susulan Juli – Des 2025 (Estimasi)				4.780.412.625,00	4.780.412.625,00
14	BPJS Ketenagakerjaan (Kurang Bayar)				55.129.987,00	55.129.987,00
15	BPJS Ketenagakerjaan				104.579.419,00	104.579.419,00
Jumlah		**3.126.319.020,00**	**2.780.503.830,00**	**32.900,00**	**9.228.361.818**	**9.574.144.108,00**

	31 Desember 2025 (Rp)	31 Desember 2024 (Rp)
5.3.1.1.11 Piutang Transfer Antar Daerah	**0,00**	**0,00**

Saldo Piutang Piutang Bagi Hasil Pajak per 31 Desember 2025 sebesar Rp0,00 dan per 31 Desember 2024 (*Audited*) sebesar Rp0,00.

	31 Desember 2025 (Rp)	31 Desember 2024 (Rp)
5.3. Penyisihan	**(2.624.806.401,52)**	**(2.707.441.241,82)**

Saldo Penyisihan Piutang per 31 Desember 2025 sebesar (Rp2.624.806.401,52) dan per 31 Desember 2024 (*Audited*) sebesar (Rp2.707.441.241,82). Rincian Penyisihan Piutang dengan uraian sebagai berikut:

Tabel 5.62 Penyisihan Piutang Pajak Daerah 2025 dan 2024

No.	Uraian	31 Desember 2025 (Rp)	31 Desember 2024 (Rp)
A	**Penyisihan Piutang Pajak Daerah**	**577.371.705,37**	**443.371.234,48**
1	Penyisihan Piutang Pajak Hiburan	1.765.000,00	1.765.000,00
2	Penyisihan Piutang Pajak Reklame	14.663.270,11	4.002.370,78
3	Penyisihan Piutang Pajak Parkir	2.640,00	169.632,00
4	Penyisihan Piutang Pajak Penerangan Jalan	1.309.008,37	2.199.252,17
5	Penyisihan Piutang Pajak Mineral Bukan Logam dan Batuan	162.979.283,08	128.755.990,13
6	Penyisihan Piutang PBB-P2	396.652.503,81	306.478.989,40
B	**Penyisihan Piutang Lain-lain PAD yang Sah**	**2.007.157.129,15**	**2.237.067.925,22**
1	Penyisihan Piutang Retribusi Jasa Umum-Pelayanan Kesehatan-Pelayanan Kesehatan di Rumah Sakit Umum Daerah	144.211.625,69	395.689.741,32
2	Penyisihan Piutang Hasil Pengelolaan Dana Bergulir	1.378.500.000,00	1.378.500.000,00
3	Penyisihan Piutang Pendapatan Denda Pajak Daerah-PBB-P2	92.679.103,46	71.111.783,90
4	Penyisihan Piutang Pendapatan dari Pengembalian Kelebihan Pembayaran Perjalanan Dinas Dalam Negeri- Perjalanan Dinas Biasa	340.179.000,00	340.179.000,00
5	Penyisihan Piutang Pendapatan dari Pengembalian Kelebihan Pembayaran Belanja Barang-Aset Tetap yang Tidak Memenuhi Kriteria Kapitalisasi	51.587.400,00	51.587.400,00
C	**Penyisihan Piutang Lainnya**	**40.277.567,00**	**27.002.082,12**
1	Penyisihan Piutang Gaji dan Tunjangan	21.204.185,66	15.277.980,00

No.	Uraian	31 Desember 2025 (Rp)	31 Desember 2024 (Rp)
2	Penyisihan Piutang Sewa Tanah dan Bangunan	19.073.381,35	11.724.102,12
	Jumlah A + B + C	**2.624.806.401,52**	**2.707.441.241,82**

Rincian Penyisihan Piutang dengan uraian sebagai berikut**:**

1) Penyisihan Piutang Pajak Daerah

Penyisihan piutang pajak mengacu pada Kebijakan Akuntansi tentang Penyisihan Piutang Pajak yaitu dengan menggolongkan Kualitas Piutang Pajak berdasarkan ketentuan di bawah ini:

a) Kualitas lancar, dengan kriteria umur piutang sampai dengan 1 tahun disisihkan sebesar 0,5%;

b) Kualitas Kurang Lancar, dengan kriteria umur piutang di atas 1 tahun sampai dengan 2 tahun disisihkan sebesar 10%;

c) Kualitas Diragukan, dengan kriteria Umur piutang diatas 2 sampai dengan 5 tahun disisihkan sebesar 50%; dan

d) Kualitas Macet, dengan kriteria umur piutang diatas 5 tahun disisihkan sebesar 100%.

Rincian Penyisihan Piutang Pajak Daerah dengan uraian sebagai berikut:

a) Piutang Pajak Hiburan

Penyisihan Piutang Pajak Hiburan per 31 Desember 2025 sebesar Rp1.765.000,00 dan pada tahun 2024 sebesar Rp1.765.000,00.

Tabel 5.63 Penyisihan Piutang Pajak Hiburan per 31 Desember 2025

No	Piutang	Tahun Pengakuan	Pokok	Penyisihan Piutang Tak Tertagih		Nilai Residu
				%	Jumlah	
1	Piutang Tahun	2018	1.765.000,00	100%	1.765.000,00	-
	JUMLAH		**1.765.000,00**		**1.765.000,00**	**-**

b) Penyisihan Piutang Pajak Reklame

Rincian penyisihan Piutang Pajak Reklame per 31 Desember 2025 sebesar Rp14.663.270,11 sebagaimana tabel di bawah :

Tabel 5.64 Penyisihan Piutang Pajak Reklame per 31 Desember 2025

No	Piutang	Tahun Pengakuan	Pokok	Tarif Beban				Nilai Residu	Beban
				Tarif 2025(%)	Tarif 2024	Tarif Beban	Penyisihan		
1	Tahun 2019	2019	2.352.000,00	100,0%	100,0%	0%	2.352.000,00	-	-
2	Tahun 2023	2023	13.558.644,00	50,0%	10,0%	40%	6.779.322,00	6.779.322,00	5.423.457,60
3	Tahun 2024	2024	54.907.781,25	10,0%	0,5%	10%	5.490.778,13	49.417.003,13	5.216.239,22
4	Tahun 2025	2025	8.233.996,32	0,5%		1%	41.169,98	8.192.826,34	41.169,98
	JUMLAH		**79.052.421,57**				**14.663.270,11**	**64.389.151,46**	**10.680.866,80**

c) Penyisihan Piutang Pajak Parkir

Rincian penyisihan Piutang Pajak Parkir per 31 Desember 2025 sebesar Rp2.640,00 dengan uraian sebagai berikut:

Tabel 5.65 Penyisihan Piutang Pajak Parkir per 31 Desember 2025

No	Piutang	Tahun Pengakuan	Pokok	Penyisihan Piutang Tak Tertagih		Nilai Residu
				%	Jumlah	
1	Piutang Parkir	2024	26.400,00	10%	2.640,00	23.760,00

	Jumlah		**26.400,00**		**2.640,00**	**23.760,00**

d) Penyisihan Piutang Pajak Penerangan Jalan

Rincian penyisihan Piutang Pajak Penerangan Jalan per 31 Desember 2025 sebesar Rp1.309.008,37 dengan uraian sebagai berikut:

Tabel 5.66 Penyisihan Piutang Pajak Penerangan Jalan per 31 Desember 2025

No	Piutang	Tahun Pengakuan	Pokok	Tarif Beban				Nilai Residu	Beban
				Tarif 2025(%)	Tarif 2024	Tarif Beban	Penyisihan		
1	Tahun 2023	2023	914.786,00	50%		50,0%	457.393,00	457.393,00	457.393,00
2	Tahun 2024	2024	7.300.116,73	10,0%	0,5%	9,5%	730.011,67	6.570.105,06	693.511,09
3	Tahun 2025	2025	24.320.739,63	0,5%		0,5%	121.603,70	24.199.135,93	121.603,70
	JUMLAH		**32.535.642,36**				**1.309.008,37**	**31.226.633,99**	**1.272.507,79**

e) Penyisihan Piutang Pajak Mineral Bukan Logam dan Batuan

Penyisihan Piutang Pajak Mineral Bukan Logam dan Batuan per 31 Desember 2025 adalah sebesar Rp162.979.283,08 dan 2024 (*Audited*) sebesar Rp128.755.990,13 dengan uraian sebagai berikut:

Tabel 5.67 Penyisihan Piutang Pajak Mineral Bukan Logam dan Batuan per 31 Desember 2025

No	Tahun Pengakuan	Pokok	Tarif Beban			Jumlah	Nilai Residu	Beban Penyisihan
			Tarif 2024 (%)	Tarif 2025 (%)	Tarif Beban	Penyisihan		
1	2011	17.895,15	100%	100%	0%	17.895,15	-	-
2	2012	83.665.394,30	100%	100%	0%	83.665.394,30	-	-
3	2013	21.915.000,00	100%	100%	0%	21.915.000,00	-	-
4	2017	1.669.250,00	100%	100%	0%	1.669.250,00	-	-
5	2019	9.393.910,00	100%	100%	0%	9.393.910,00	-	-
6	2021	2.080.200,00	50,0%	50,0%	0%	1.040.100,00	1.040.100,00	-
7	2022	5.000.000,00	50,0%	50,0%	0%	2.500.000,00	2.500.000,00	-
8	2023	85.540.720,00	10,0%	50,0%	40%	42.770.360,00	42.770.360,00	34.216.288,00
9	2024	73.736,34	0,5%	10,0%	9,5%	7.373,63	66.362,71	7.004,95
		209.356.105,79				**162.979.283,08**	**46.376.822,71**	**34.223.292,95**

f) Penyisihan Piutang Pokok PBBP2

Penyisihan Piutang Pokok PBBP2 per 31 Desember 2025 adalah sebesar Rp396.652.503,81 dan 2024 (*Audited*) sebesar Rp306.478.989,40 dengan uraian pada

Tabel 5.68 Penyisihan Piutang Pokok PBBP2 per 31 Desember 2025

Tahun	Nilai Pokok Piutang s.d 2025	Kategori	Umur	Tarif 2025	Tarif 2024	Tarif beban	Penyisihan Piutang	Nilai Buku	Beban 2025
Tahun 2008	1.466.814,00	Macet	18	100%	100%	0%	1.466.814,00	-	-
Tahun 2009	2.598.723,00	Macet	17	100%	100%	0%	2.598.723,00	-	-
Tahun		Macet	16	100%	100%	0%			

Tahun	Nilai Pokok Piutang s.d 2025	Kategori	Umur	Tarif 2025	Tarif 2024	Tarif beban	Penyisihan Piutang	Nilai Buku	Beban 2025
2010	5.037.314,00						5.037.314,00	-	-
Tahun 2011	3.225.107,00	Macet	15	100%	100%	0%	3.225.107,00	-	-
Tahun 2012	8.928.748,00	Macet	14	100%	100%	0%	8.928.748,00	-	-
Tahun 2013	18.066.314,00	Macet	13	100%	100%	0%	18.066.314,00	-	-
Tahun 2014	14.282.119,00	Macet	12	100%	100%	0%	14.282.119,00	-	-
Tahun 2015	15.574.054,00	Macet	11	100%	100%	0%	15.574.054,00	-	-
Tahun 2016	13.753.751,00	Macet	10	100%	100%	0%	13.753.751,00	-	-
Tahun 2017	18.267.569,00	Macet	9	100%	100%	0%	18.267.569,00	-	-
Tahun 2018	18.701.073,00	Macet	8	100%	100%	0%	18.701.073,00	-	-
Tahun 2019	25.215.399,00	Macet	7	100%	100%	0%	25.215.399,00	-	-
Tahun 2020	55.744.155,00	Macet	> 5	100%	50%	50%	55.744.155,00	-	27.872.078
Tahun 2021	71.456.586,00	Diragukan	> 4	50%	50%	0%	35.728.293,00	35.728.293	-
Tahun 2022	120.323.578,00	Diragukan	>3	50%	50%	0%	60.161.789,00	60.161.789	-
Tahun 2023	160.279.033,00	Diragukan	> 2	50%	10%	40%	80.139.516,50	80.139.517	64.111.613
Tahun 2024	185.443.852,00	Kurang Lancar	> 1	10,0%	0,5%	10%	18.544.385,20	166.899.467	17.617.166
Tahun 2025	243.476.022,00	Lancar		0,5%		1%	1.217.380,11	242.258.642	1.217.380
Jumlah	**981.840.211,00**						**396.652.503,81**	**585.187.707,19**	**110.818.236,75**

2) Penyisihan Piutang Lain-lain PAD yang Sah

Saldo penyisihan piutang Lain-lain PAD yang Sah mengacu penggolongan kualitas Piutang selain pajak, retribusi dan transfer Pemerintah Pusat, Pemerintah Daerah dan Pemerintah Daerah Lainnya, dilakukan dengan ketentuan:

a) Kualitas lancar, dengan kriteria umur piutang sampai dengan 1 tahun dengan persentase 0,5%.
b) Kualitas Kurang Lancar, dengan kriteria umur piutang di atas 1 tahun sampai dengan 2 tahun dengan persentase 10%.
c) Kualitas Diragukan, dengan kriteria Umur piutang diatas 2 sampai dengan 5 tahun dengan persentase 50%.
d) Kualitas Macet, dengan kriteria umur piutang diatas 5 tahun disisihkan 100%.

Penyisihan Piutang Lain-lain PAD yang Sah Pemerintah Kabupaten Kapuas Hulu per 31 Desember 2025 terdiri dari:

a) Penyisihan Piutang Badan Layanan Umum Daerah RSUD dr. Achmad Diponegoro Putussibau

Jumlah penyisihan piutang BLUD RSUD dr. Ahmad Diponegoro Putussibau terdiri dari Piutang Pelayanan Kesehatan di Rumah Sakit Umum Daerah sebesar Rp144.211.625,69 dengan uraian sebagai berikut:

Tabel 5.69 Rincian Penyisihan Lain-lain PAD Yang Sah- Piutang BLUD RSUD dr. Achmad Diponegoro Putussibau per 31 Desember 2025

No	Piutang	Pokok	Tarif Beban Penyisihan			Nilai Residu	Tarif Beban	Beban
			Tarif 2024 (%)	Tarif 2025 (%)	Jumlah			
1	Piutang Pelayanan Kesehatan Pasien 2022	65.236.127,00	50,00%	50,00%	32.618.063,50	32.618.063,50	0%	-

No	Piutang	Pokok	Tarif Beban Penyisihan			Nilai Residu	Tarif Beban	Beban
			Tarif 2024 (%)	Tarif 2025 (%)	Jumlah			
2	Piutang RTL 2023	93.492.842,00	10,0%	50,00%	46.746.421,00	46.746.421,00	40%	37.397.136,80
3	Piutang Tahun 2024	187.053.321,00	0,50%	10,00%	18.705.332,10	168.347.988,90	9,5%	17.770.065,50
4	Piutang Tahun 2025	9.228.361.818,00		0,5%	46.141.809,09	9.182.220.008,91	0,50%	46.141.809,09
		9.574.144.108,00			**144.211.625,69**	**9.429.932.482,31**		**101.309.011,39**

b) Penyisihan Piutang Hasil Pengelolaan Dana Bergulir

Saldo penyisihan piutang Hasil bunga dana bergulir mengacu penggolongan kualitas Piutang selain pajak, retribusi dan transfer Pemerintah Pusat, Pemerintah Daerah dan Pemerintah Daerah Lainnya, dilakukan dengan ketentuan:

1) Kualitas lancar, dengan kriteria umur piutang sampai dengan 1 tahun dengan persentase 0,5%.
2) Kualitas Kurang Lancar, dengan kriteria umur piutang di atas 1 tahun sampai dengan 2 tahun dengan persentase 10%.
3) Kualitas Diragukan, dengan kriteria Umur piutang diatas 2 sampai dengan 5 tahun dengan persentase 50%.
4) Kualitas Macet, dengan kriteria umur piutang diatas 5 tahun disisihkan 100%.

Saldo Penyisihan Piutang Bunga Dana Bergulir per 31 Desember 2025 (*Audited*) sebesar Rp1.378.500.000,00 dan saldo per 31 Desember 2024 *(Audited)* sebesar Rp1.378.500.000,00 dengan rincian pada **Lampiran 2**.

Pada TA 2025 tidak terdapat penyetoran bunga dana bergulir sehingga posisi saldo piutang bunga dana bergulir masih belum mengalami penurunan dari tahun sebelumnya.

c) Penyisihan Piutang Pendapatan Denda Pajak Daerah-PBB-P2

Penyisihan piutang Pendapatan Denda Pajak Daerah-PBB-P2 untuk Tahun Anggaran 2025 sebesar Rp92.679.103,46 dan Tahun Anggaran 2024 sebesar Rp71.111.783,90. Adapun rincian dapat dilihat pada **Lampiran 3**.

d) Penyisihan Piutang Pendapatan dari Pengembalian Kelebihan Pembayaran Perjalanan Dinas Dalam Negeri- Perjalanan Dinas Biasa

Saldo Penyisihan Piutang Pendapatan dari Pengembalian Kelebihan Pembayaran Perjalanan Dinas Dalam Negeri - Perjalanan Dinas Biasa per 31 Desember 2025 *(Audited)* sebesar Rp340.179.000,00 dengan rincian pada **Lampiran 4**.

Penyisihan Piutang Pendapatan dari Pengembalian Kelebihan Pembayaran Belanja Barang-Aset Tetap yang Tidak Memenuhi Kriteria Kapitalisasi-Gedung dan Bangunan-Bangunan Gedung-Bangunan Gedung Tempat Tinggal-Rumah Negara Golongan I

Jumlah Penyisihan Piutang Pendapatan dari Pengembalian Kelebihan Pembayaran Belanja Barang-Aset Tetap yang Tidak Memenuhi Kriteria Kapitalisasi-Gedung dan Bangunan-Bangunan Gedung-Bangunan Gedung Tempat Tinggal-Rumah Negara Golongan I per 31 Desember 2025 (*Audited*) sebesar Rp51.587.400,00 dan tahun 2024 *(Audited)* adalah sebesar Rp51.587.400,00 atau telah disisihkan sepenuhnya.

e) Penyisihan Piutang Lainnya

Penyisihan Piutang Lain-lain PAD Yang Sah-Sewa Barang Milik Daerah

penyisihan piutang Lain-lain PAD Yang Sah-Sewa Barang Milik Daerah mengacu pada penggolongan kualitas Piutang selain pajak, retribusi dan transfer Pemerintah Pusat, Pemerintah Daerah dan Pemerintah Daerah Lainnya, dilakukan dengan ketentuan:

1) Kualitas lancar, dengan kriteria umur piutang sampai dengan 1 tahun dengan persentase 0,5%.
2) Kualitas Kurang Lancar, dengan kriteria umur piutang di atas 1 tahun sampai dengan 2 tahun dengan persentase 10%.
3) Kualitas Diragukan, dengan kriteria Umur piutang diatas 2 sampai dengan 5 tahun dengan persentase 50%.
4) Kualitas Macet, dengan kriteria umur piutang diatas 5 tahun disisihkan 100%

Saldo Penyisihan Piutang Lain-lain PAD Yang Sah-Sewa Barang Milik Daerah per 31 Desember 2025 sebesar Rp19.073.381,34 dan per 31 Desember 2024 *(Audited)* sebesar Rp11.724.102,12. Penyisihan Piutang Lain-lain PAD Yang Sah-Sewa Barang Milik Daerah per 31 Desember 2025 sebagaimana tabel di bawah:

Tabel 5.70 Rincian Penyisihan Sewa Barang Milik Daerah per 31 Desember 2025

No	Piutang	Pokok	Tarif 2024 (%)	Tarif 2025 (%)	Jumlah	Nilai Residu	Tarif Beban	Beban
1	Tahun 2014	111.653,71	100%	100%	111.653,71	-	-	-
2	Tahun 2015	223.307,42	100%	100%	223.307,42	-	-	-
3	Tahun 2016	-			0,00	-	-	-
4	Tahun 2017	151.757,04	100%	100%	151.757,04	-	-	-
5	Tahun 2018	249.382,86	100,0%	100%	249.382,86	-	-	-
6	Tahun 2019	1.149.923,07	50,0%	100%	1.149.923,07	-	0,50	574.961,54
7	Tahun 2020	14.627.872,43	50,0%	100%	14.627.872,43	-	0,50	7.313.936,22
8	Tahun 2021	2.677.707,85	50,0%	50%	1.338.853,93	1.338.853,93	-	-
9	Tahun 2022	2.370.575,76	50,0%	50%	1.185.287,88	1.185.287,88	-	-
10	Tahun 2025	7.068.600,00		0,5%	35.343,00	7.033.257,00	0,05	35.343,00
	JUMLAH	**28.630.780,14**			**19.073.381,34**	**9.557.398,81**		**7.924.240,75**

g) Penyisihan Piutang Lainnya-Bagian lancar Tuntutan Ganti Kerugian Daerah

penyisihan piutang Lainnya-Bagian lancar Tuntutan Ganti Kerugian Daerah penggolongan kualitas Piutang selain pajak, retribusi dan transfer Pemerintah Pusat, Pemerintah Daerah dan Pemerintah Daerah Lainnya, dilakukan dengan ketentuan:

1) Kualitas lancar, dengan kriteria umur piutang sampai dengan 1 tahun dengan persentase 0,5%.
2) Kualitas Kurang Lancar, dengan kriteria umur piutang di atas 1 tahun sampai dengan 2 tahun dengan persentase 10%.
3) Kualitas Diragukan, dengan kriteria Umur piutang diatas 2 sampai dengan 5 tahun dengan persentase 50%.
4) Kualitas Macet, dengan kriteria umur piutang diatas 5 tahun disisihkan 100%.

Saldo Penyisihan Piutang Lainnya-Bagian lancar Tuntutan Ganti Kerugian Daerah berupa piutang Gaji dan Tunjangan pada Badan Keuangan dan Aset Daerah Kabupaten Kapuas Hulu per 31 Desember 2025 (*Audited*) sebesar Rp40.277.567,00 dan saldo per 31 Desember 2024 *(Audited)* sebesar Rp27.002.082,12.

Tabel 5.71 Penyisihan Piutang Lainnya-Bagian lancar Tuntutan Ganti Kerugian Daerah berupa Piutang Gaji dan Tunjangan per 31 Desember 2025

No	Tahun Pengakuan	Pokok	Tarif 2024(%)	Tarif 2025(%)	Jumlah	Nilai Residu	Tarif Beban	Beban
1	2015	5.100.000,00	100%	100%	5.100.000,00	-	-	-
2	2021	1.512.800,00	50%	100%	1.512.800,00	-	0,50	756.400,00
3	2022	500.000,00	50%	50%	250.000,00	250.000,00	-	-
4	2023	28.265.800,00	10%	50%	14.132.900,00	14.132.900,00	0,40	11.306.320,00
5	2025	41.697.131,00		0,5%	208.485,66	41.488.645,35	0,01	208.485,66
	Jumlah	**77.075.731,00**			**21.204.185,66**	**55.871.545,35**		**12.271.205,66**

		31 Desember 2025 (Rp)	31 Desember 2024 (Rp)
5.3.1.1.12	**Beban Dibayar Dimuka**	**15.937.500,00**	**14.976.410,85**

Saldo beban dibayar dimuka pada Tahun Anggaran 2025 senilai Rp15.937.500,00 merupakan beban sewa tanah dan bangunan yang telah dibayarkan dahulu dimuka pada Sekretariat Daerah dengan rincian:

1) Bangunan Jl. M. Yasin Putussibau an. Pemilik Jumadi Azhari Sandi dengan nilai sewa per tahun sebesar Rp25.875.000,00 untuk tahun 2026 terhitung mulai 1 Juli 2025 sampai dengan 1 Juli 2026. Jumlah sewa yang dibayar dimuka sebesar Rp2.156.250,00 x 6 bulan = Rp12.937.500,00; dan
2) Bangunan di Jalan Ngurah Rai Nomor 3 Putussibau dengan jumlah sewa per tahun sebesar Rp4.000.000,00, terhitung dari 6 Oktober 2025 sampai dengan 6 Juli 2026 . Jumlah sewa yang dibayar dimuka sebesar 9 bulan x Rp333.333,33 total harga sewa sejumlah Rp3.000.000,00.

		31 Desember 2025 (Rp)	31 Desember 2024 (Rp)
5.3.1.1.13	**Persediaan**	**28.608.988.732,12**	**42.492.783.268,32**

Saldo persediaan per 31 Desember 2025 sebesar Rp.28.608.988.732,12 dan per 31 Desember 2024 *(Audited)* sebesar Rp42.492.783.268,32. Saldo Persediaan per 31 Desember 2025 tersebut merupakan persediaan untuk mendukung kegiatan operasional pemerintah yang masih tersisa sampai dengan akhir tahun dan persediaan barang yang akan diserahkan kepada Pihak Ketiga, dengan rincian sebagai berikut:

Tabel 5.72 Rincian Jenis Persediaan per 31 Desember 2025 dan 2024

No.	Jenis Persediaan	31 Desember 2025	31 Desember 2024
1	Bahan Bakar dan Pelumas	234.000,00	265.000,00
2	Bahan/Bibit Ternak/Bibit Ikan	1.250.000,00	5.500.000,00
3	Bahan Lainnya	1.304.530.559,70	1.910.922.186,26
4	Alat Tulis Kantor	27.897.183,00	452.401.730,00
5	Kertas dan Cover	0,00	7.551.200,00
6	Bahan Cetak	498.516.100,00	168.124.480,00
7	Bahan Komputer	300.000,00	444.000,00

No.	Jenis Persediaan	31 Desember 2025	31 Desember 2024
8	Alat/Bahan untuk Kegiatan Kantor Lainnya	6.122.043,25	1.081.000,00
9	Obat	10.859.414.371,86	9.435.785.294,15
10	Obat-obatan Lainnya	21.627.382,00	16.136.000,00
11	Persediaan Untuk Dijual/Diserahkan Lainnya	15.889.097.092,31	30.494.572.377,92
Jumlah		**28.608.988.732,12**	**42.492.783.268,33**

5.3.1.2	INVESTASI JANGKA PANJANG	31 Desember 2025 (Rp)	31 Desember 2024 (Rp)
		164.237.423.844,95	**154.767.170.639,90**

Saldo Investasi Jangka Panjang per 31 Desember 2025 sebesar Rp164.237.423.844,95 dan per 31 Desember 2024 *(Audited)* sebesar Rp154.767.170.639,90. Investasi Jangka Panjang terdiri dari Investasi Non Permanen dan Investasi Permanen. Rincian Investasi Jangka Panjang dengan uraian sebagai berikut:

Tabel 5.73 Rincian Investasi Jangka Panjang per 31 Desember 2025 dan 2024

No	Urai	Per 31 Desember 2025	Per 31 Desember 2024
1	Investasi Non Permanen	0,00	0,00
2	Investasi Permanen	164.237.423.844,95	154.767.170.639,90
Jumlah		**164.237.423.844,95**	**154.767.170.639,90**

Nilai penyertaan modal berdasarkan komposisi penyertaan modal per 31 Desember 2025

5.3.1.2.1	Investasi Jangka Panjang Non Permanen	31 Desember 2025 (Rp)	31 Desember 2024 (Rp)
		0,00	**0,00**

Saldo Investasi Jangka Panjang Non Permanen Per 31 Desember 2025 adalah sebesar Rp0,00 dan per 31 Desember 2024 sebesar Rp0,00 dengan rincian sebagai berikut:

Tabel 5.74 Rincian Investasi Jangka Panjang Non Permanen per 31 Desember 2025 dan 2024

No	Uraian	Per 31 Desember 2025	Per 31 Desember 2024
1	Dana Bergulir	862.539.000,00	862.539.000,00
2	Penyisihan Dana Bergulir	(862.539.000,00)	(862.539.000,00)
Jumlah		**0,00**	**0,00**

5.3.1.2.2	Investasi Jangka Panjang Permanen	31 Desember 2025 (Rp)	31 Desember 2024 (Rp)
		164.237.423.844,95	**154.767.170.639,90**

Saldo Investasi Permanen per 31 Desember 2025 sebesar Rp164.237.423.844,95 dan per 31 Desember 2024 *(Audited)* sebesar Rp154.767.170.639,90. Rincian Investasi Permanen per 31 Desember 2025 dengan uraian sebagai berikut:

Tabel 5.75 Rincian Investasi Permanen per 31 Desember 2025 dan 2024

No.	Uraian	Per 31 Desember 2025	Per 31 Desember 2024
1	Penyertaan Modal pada PT. Bank Kalbar	129.106.000.000,00	119.106.000.000,00
2	Penyertaan Modal pada PDAM Kabupaten Kapuas Hulu	20.703.951.702,95	20.144.637.556,91
3	Penyertaan Modal pada Perumda Uncak Kapuas	5.455.370.608,00	6.565.366.834,00

4	Penyertaan Modal pada JAMKRIDA	3.500.000.000,00	3.500.000.000,00
5	Penyertaan Modal BUMD Perseroda Uncak Kapuas Mandiri	5.472.101.534,00	5.451.166.249,00
Jumlah		**164.237.423.844,95**	**154.767.170.639,91**

		31 Desember 2025 (Rp)	31 Desember 2024 (Rp)
1.	**Penyertaan Modal pada PT. Bank Kalbar**	**129.106.000.000,00**	**119.106.000.000,00**

*Saldo Investasi Permanen Penyertaan pada PT. Bank Kalbar per 31 Desember 2025 sebesar Rp129.106.000.000,00 dan per 31 Desember 2024 (Audited) sebesar Rp119.106.000.000,00 Rincian Penyertaan Modal pada PT. Bank Kalbar per 31 Desember 2025 dengan uraian sebagai berikut:***Tabel 5.76 Investasi Permanen Penyertaan pada Bank Kalbar per 31 Desember 2025 dan 2024**

No.	Uraian	Tahun 2025	Tahun 2024
1	Penyertaan sampai dengan Tahun 2005	4.707.000.000,00	4.707.000.000,00
2	Penyertaan Modal Tahun 2006	1.599.000.000,00	1.599.000.000,00
3	Penyertaan Modal Tahun 2008	4.300.000.000,00	4.300.000.000,00
4	Penyertaan Modal Tahun 2009	1.500.000.000,00	1.500.000.000,00
5	Penyertaan Modal Tahun 2010	3.500.000.000,00	3.500.000.000,00
6	Penyertaan Modal Tahun 2011	4.000.000.000,00	4.000.000.000,00
7	Penyertaan Modal Tahun 2012	4.500.000.000,00	4.500.000.000,00
8	Penyertaan Modal Tahun 2013	10.000.000.000,00	10.000.000.000,00
9	Penyertaan Modal Tahun 2014	10.000.000.000,00	10.000.000.000,00
10	Penyertaan Modal Tahun 2015	10.000.000.000,00	10.000.000.000,00
11	Penyertaan Modal Tahun 2016	10.000.000.000,00	10.000.000.000,00
12	Penyertaan Modal Tahun 2017	10.000.000.000,00	10.000.000.000,00
13	Penyertaan Modal Tahun 2018	10.000.000.000,00	10.000.000.000,00
14	Penyertaan Modal Tahun 2019	10.000.000.000,00	10.000.000.000,00
15	Penyertaan Modal Tahun 2020	10.000.000.000,00	10.000.000.000,00
16	Penyertaan Modal Tahun 2021	5.000.000.000,00	5.000.000.000,00
17	Penyertaan Modal Tahun 2022	10.000.000.000,00	10.000.000.000,00
18	Penyertaan Modal Tahun 2025	10.000.000.000,00	
Jumlah		**129.106.000.000,00**	**119.106.000.000,00**

Penyertaan Modal pada PT. Bank Kalbar telah ditetapkan dengan Peraturan Daerah Kabupaten Kapuas Hulu Nomor 6 Tahun 2021 tentang Penyertaan Modal Pemerintah Daerah pada Perseroan Terbatas Bank Pembangunan Daerah Kalimantan Barat Tahun Anggaran 2021 sampai dengan Tahun Anggaran 2025.

		31 Desember 2025 (Rp)	31 Desember 2024 (Rp)
2.	**Penyertaan Modal pada Perumda Tirta Uncak Kapuas**		

20.703.951.702,95 **20.144.637.556,91**

Nilai penyertaan modal pada PDAM Kabupaten Kapuas Hulu per 31 Desember 2025 sebesar Rp20.703.951.702,95 sedangkan per 31 Desember 2024 *(Audited)* sebesar Rp20.144.637.556,91. Rincian penyertaan modal pada PDAM Kabupaten Kapuas Hulu dengan uraian sebagai berikut:

Tabel 5.77 Nilai Penyertaan Modal pada PDAM Kabupaten Kapuas Hulu per 31 Desember 2025 dan 2024

No.	Uraian	2025	2024
1.	Penyertaan sampai dengan 2003	4.682.000.000,00	4.682.000.000,00
2.	Penyertaan tahun 2004	2.500.000.000,00	2.500.000.000,00
3.	Penyertaan tahun 2005	2.000.000.000,00	2.000.000.000,00
4.	Penyertaan tahun 2006	2.000.000.000,00	2.000.000.000,00
5.	Penyertaan tahun 2007	2.000.000.000,00	2.000.000.000,00
6.	Penyertaan Modal Tahun 2008	2.000.000.000,00	2.000.000.000,00
7.	Penyertaan Modal Tahun 2009	2.000.000.000,00	2.000.000.000,00
8.	Penyertaan Modal Tahun 2010	2.000.000.000,00	2.000.000.000,00
9.	Penyertaan Modal Tahun 2011	2.000.000.000,00	2.000.000.000,00
10.	Penyertaan Modal Tahun 2012	2.000.000.000,00	2.000.000.000,00
13.	Penyertaan Modal Tahun 2013	2.000.000.000,00	2.000.000.000,00
14.	Penyertaan Modal Tahun 2014	2.000.000.000,00	2.000.000.000,00
15	Rekon By admin aset PU yang belum dicatat sebagai penambah nilai	136.443.930,00	136.443.930,00
16.	Akumulasi Kerugian 2003- 2014 (perhitungan Ekuitas)	-10.949.240.124,72	-10.949.240.124,72
17.	Koreksi ekuitas berdasarkan Laporan Keuangan PDAM setelah Audit	32.575.970.490,72	32.575.970.490,72
18	Koreksi ekuitas berdasarkan Laporan Keuangan PDAM 2015	-31.632.415.529,42	-31.632.415.529,42
19	Penyertaan Modal 2016	5.000.000.000,00	5.000.000.000,00
20	Koreksi ekuitas s.d 2016	-4.935.873.596,38	-4.935.873.596,38
21	Penyertaan Modal 2017	5.000.000.000,00	5.000.000.000,00
22	Koreksi Ekuitas s.d 2017	-4.507.207.900,71	-4.507.207.900,71
23	Penyertaan Modal 2018	5.000.000.000,00	5.000.000.000,00
24	Koreksi Ekuitas 2018	-3.200.108.272,10	-3.200.108.272,10
25	Koreksi Ekuitas 2019	-940.037.208,95	-940.037.208,95
27	Koreksi Ekuitas 2020	-1.188.109.738,70	-1.188.109.738,70
28	Koreksi Ekuitas 2021	-727.947.001,03	-727.947.001,03
29	Koreksi Ekuitas 2022	448.268.769,87	448.268.769,87
30	Koreksi Ekuitas Tahun 2023	2.859.239.658,68	2.859.239.658,68
31	Koereksi Ekuitas Tahun 2024 terhadap Laba	216.549.563,65	216.549.563,64
32	Pengurang Invetasi karena pembagian deviden tahun 2024	-192.895.484,00	-192.895.484,00
33	Pengurang Invetasi karena pembagian deviden tahun 2025	-56.707.106,00	
34	Koreksi ekuitas terhadap laba tahun 2025 *Audited*	616.021.252,04	
	Jumlah	**20.703.951.702,95**	**20.144.637.556,90**

Saldo Penyertaan Modal pada PDAM per 31 Desember 2025 setelah dilakukan perhitungan metode ekuitas sesuai Standar Akuntansi Pemerintahan untuk kepemilikan lebih dari 50% menggunakan metode ekuitas, dan PDAM merupakan Perusahaan Daerah dengan demikian Pemerintah Kabupaten Kapuas Hulu

memiliki kemampuan untuk mengendalikan dan mempengaruhi komposisi dewan komisaris dan manajamen inti. Berdasarkan perhitungan ekuitas nilai penyertaan modal Pemerintah Daerah per 31 Desember 2025 adalah sebesar Rp20.703.951.702,95.

		31 Desember 2025 (Rp)	31 Desember 2024 (Rp)
3.	**Penyertaan Modal pada Perusahaan Umum Daerah Uncak Kapuas**	**5.455.370.608,00**	**6.565.366.834,00**

Saldo Penyertaan Modal pada Perumda Uncak Kapuas per 31 Desember 2025 sebesar Rp5.455.370.608,00 dan per 31 Desember 2024 *(Audited)* sebesar Rp6.565.366.834,00 dengan uraian sebagai berikut:

Tabel 5.78 Nilai Penyertaan Modal pada Uncak Kapuas Kabupaten Kapuas Hulu per 31 Desember 2025 dan 2024

No.	Uraian	2025	2024
1	Penyertaan TA 2005	356.575.250,00	356.575.250,00
2	Penyertaan TA 2006	450.000.000,00	450.000.000,00
3	Penyertaan TA 2008	500.000.000,00	500.000.000,00
4	Koreksi Kurang	(852.212.039,00)	(852.212.039,00)
5	Penyertaan TA 2012	750.000.000,00	750.000.000,00
6	Koreksi methode ekuitas Tahun 2013	(148.549.490,00)	(148.549.490,00)
7	Akumuluasi Rugi sampai Tahun 2014 (koreksi Audited)	(666.644.563,00)	(666.644.563,00)
8	Koreksi berdasar Ekuitas Dana Lapkeu PD. Uncak Kapuas Unaudited 2015	9.027.735.878,00	9.027.735.878,00
9	Laba Perusahaan Tahun 2016	4.772.507,00	4.772.507,00
10	Koreksi Ekuitas 2016	(17.184.362,00)	(17.184.362,00)
11	Laba Perusahaan Tahun 2017	89.677.064,00	89.677.064,00
12	Penyertaan modal (uang)	4.000.000.000,00	4.000.000.000,00
13	Penyertaan modal aset tanah	8.238.285.000,00	8.238.285.000,00
14	Laba Tahun 2018	5.297.764,00	5.297.764,00
15	Rugi Perusahaan Tahun 2019	(68.969.079,14)	(68.969.079,14)
16	Laba Perusahaan Tahun 2020	115.039.637,00	115.039.637,00
18	Koreksi ekuitas atas rugi tahun 2021	(576.088.067,32)	(576.088.067,32)
19	Koreksi ekuitas atas rugi tahun 2022	(1.269.031.540,70)	(1.269.031.540,70)
20	Koreksi atas Jasa Giro Tahun 2021 Rek Perumda Bank Kalbar 6003001677	1.736.800,00	1.736.800,00
21	Penyesuaian Nilai atas Rugi Audited tahun 2021	(390.980.707,68)	(390.980.707,68)
22	Penyesuaian Nilai atas rugi 2024	(12.984.093.217,16)	(12.984.093.217,16)
23	Penyesuaian Nilai atas rugi tahun 2025	(1.109.996.226,00)	
	Jumlah	**5.455.370.608,00**	**6.565.366.834,00**

4	**Penyertaan Modal pada PT Jamkrida**	**31 Desember 2025 (Rp)**	**31 Desember 2024 (Rp)**
		3.500.000.000,00	**3.500.000.000,00**

Pada Tahun 2025 tidak terdapat Penyertaan Modal pada PT. Jamkrida sehingga nilai penyertaan modal per 31 Desember 2025 *(Audited)* sebesar Rp3.500.000.000,00 dan per 31 Desember 2024 *(Audited)* sebesar Rp3.500.000.000,00. Rincian Penyertaan Modal pada PT. Jamkrida dengan uraian sebagai berikut:

Tabel 5. 79 Penyertaan Modal pada PT. Jamkrida per 31 Desember 2025 dan 2024

No.	Uraian	2025	2024	Kenaikan / Penurunan
1.	Penyertaan Modal Tahun 2015	875.000.000,00	875.000.000,00	0,00
2.	Penyertaan Modal Tahun 2016	875.000.000,00	875.000.000,00	0,00
3.	Penyertaan Modal Tahun 2017	875.000.000,00	875.000.000,00	0,00
4.	Penyertaan Modal Tahun 2018	875.000.000,00	875.000.000,00	0,00
	Jumlah	**3.500.000.000,00**	**3.500.000.000,00**	**0,00**

5.	**Penyertaan Modal pada Perseroda Uncak Kapuas Mandiri**	**31 Desember 2025 (Rp)**	**31 Desember 2024 (Rp)**
		5.472.101.534,00	**5.451.166.249,00**

Jumlah penyertaan modal Pemerintah Daerah Kabupaten Kapuas Hulu per 31 Desember 2025 sebesar Rp5.431.774.402,10 dan per 31 Desember 2024 *(Audited)* sebesar Rp5.451.166.249,00. Pada tahun 2024 tidak terdapat penyertaan modal pada PT. Uncak Kapuas Mandiri. Perhitungan penyertaan modal menggunakan metode ekuitas.

Tabel 5.80 Penyertaan Modal pada PT. Uncak Kapuas Mandiri per 31 Desember 2025 dan 2024

No.	Uraian	Tahun	
		2025	2024
1.	Penyertaan Modal Tahun 2015	8.000.000.000,00	8.000.000.000,00
2.	Penyertaan Modal Tahun 2017	4.000.000.000,00	4.000.000.000,00
3	Penyesuaian Ekuitas 2016	(980.784.005,00)	(980.784.005,00)
4	Penyesuaian Ekuitas 2017	(914.014.050,25)	(914.014.050,25)
5	Penyesuaian Ekuitas 2018	(347.836.871,88)	(347.836.871,88)
6	Penyesuaian Ekuitas 2019	(352.267.306,87)	(352.267.306,87)
7	Penyesuaian Ekuitas 2020	(698.285.795,00)	(698.285.795,00)
8	Penyesuaian Ekuitas 2021	(874.593.447,58)	(874.593.447,58)
9	Penyesuaian Ekuitas 2022	(1.030.562.614,39)	(1.030.562.614,39)
10	Penyesuaian Nilai atas Rugi 2023	(1.364.284.720,48)	(1.364.284.720,48)
11	Penyesuaian Nilai atas Rugi 2024	13.795.060,45	13.795.060,45
12	Penyesuaian Nilai atas Laba 2025	20.935.285,00	
	Jumlah	**5.472.101.534,00**	**5.451.166.249,00**

5.3.1.3	**ASET TETAP**	**31 Desember 2025 (Rp)**	**31 Desember 2024 (Rp)**
		2.777.559.412.177,37	**2.846.248.841.339,39**

Saldo Aset Tetap per 31 Desember 2025 adalah sebesar Rp2.777.559.412.177,37 sedangkan per 31 Desember 2024 *(Audited)* sebesar Rp2.846.248.841.339,39. Nilai Aset Tetap di atas merupakan akumulasi dari Nilai Aset Tetap per 31 Desember 2024 ditambah dengan mutasi Aset Tetap dalam

TA 2025 yang meliputi Realisasi Belanja Modal TA 2025, maupun koreksi dan reklasifikasi yang dilakukan dengan menelusuri kembali Aset Tetap serta Akumulasi Penyusutan sampai dengan tahun 2025 sesuai Standar Akuntansi Pemerintahan yang berlaku.

Berdasarkan Kebijakan Akuntansi Pemerintah Daerah Kabupaten Kapuas Hulu Nomor 4 Tahun 2024 tentang Perubahan Kedua atas Peraturan Bupati Kapuas Hulu Nomor 47 Tahun 2018 tentang Kebijakan Akuntansi Pemerintah Kabupaten Kapuas Hulu terkait Masa Manfaat dalam rangka penyusutan Barang Milik Daerah berupa Aset Tetap pada Entitas Pemerintah Kabupaten Kapuas Hulu, penyusutan dilaksanakan semenjak aset tetap telah siap dioperasikan oleh Pemerintah Kabupaten Kapuas Hulu. Perhitungan beban penyusutan pada tanggal 31 Desember menggunakan metode garis lurus yaitu mengalokasikan nilai perolehan aset tetap secara rata pada setiap tahun pengoperasian aset tetap meskipun aset tetap tersebut baru dioperasikan 1 hari pada tanggal 31 Desember.

Secara umum Kebijakan Akuntansi pengakuan Belanja Modal Aset Tetap yang diterapkan oleh Pemerintah Daerah Kabupaten Kapuas Hulu adalah apabila nilai rupiah pembelian barang material atau pengeluaran atau perolehan pertama untuk pembelian barang tersebut memenuhi batasan minimal kapitalisasi aset tetap sebagaimana tabel ketentuan batasan minimal kapitalisasi aset tetap dengan uraian sebagai berikut:

Tabel 5.81 Batasan Minimal Kapitalisasi Aset Tetap

No.	Uraian	Harga/Unit	Keterangan
1	Tanah		Tidak dibatasi
2	Peralatan dan Mesin		
	Alat Berat	100.000.000	Sama dengan atau lebih
	Alat Angkutan	1.500.000	Sama dengan atau lebih
	Alat Bengkel dan Alat Ukur	1.000.000	Sama dengan atau lebih
	Alat Pertanian	1.000.000	Sama dengan atau lebih
	Alat Kantor dan Rumah Tangga	1.000.000	Sama dengan atau lebih
	Alat Studio dan Komunikasi	1.000.000	Sama dengan atau lebih
	Alat Kedokteran	1.400.000	Sama dengan atau lebih
	Alat Peraga/ Praktek Sekolah	1.500.000	Sama dengan atau lebih
	Alat Laboratorium	1.500.000	Sama dengan atau lebih
	Alat Keamanan	1.000.000	Sama dengan atau lebih
	Rambu-rambu	1.000.000	Sama dengan atau lebih
3	Gedung dan Bangunan		
	Gedung dan Bangunan	30.000.000	Sama dengan atau lebih
	Bangunan Monumen	25.000.000	Sama dengan atau lebih
4	Jalan, jembatan, Irigasi dan Jaringan		
	Jalan		Tidak dibatasi
	Jembatan		Tidak dibatasi
	Bangunan Air		Tidak dibatasi
	Instalasi		Tidak dibatasi
	Jaringan Air		Tidak dibatasi
	Jaringan Listrik dan telepon, Penerangan Jalan/Taman/hutan kota	3.000.000	Sama dengan atau lebih
5	Aset Tetap Lainnya		
	Barang bercorak seni dan budaya	1.000.000	Sama dengan atau lebih

Kemudian kebijakan akuntansi untuk belanja pemeliharaan atau pengeluaran berikutnya menetapkan batasan nilai kapitalisasi minimum dengan uraian sebagai berikut :

Tabel 5.82 Batasan Minimal Kapitalisasi Belanja Pemeliharaan

No	Uraian	Harga/Unit	Ket.
1	Tanah		Tidak dibatasi
2	Peralatan dan Mesin		

No	Uraian	Harga/Unit	Ket.
	Alat Berat	100.000.000	Sama dengan atau lebih
	Alat Angkutan	1.500.000	Sama dengan atau lebih
	Alat Bengkel dan Alat Ukur	1.000.000	Sama dengan atau lebih
	Alat Pertanian	1.000.000	Sama dengan atau lebih
	Alat Kantor dan Rumah Tangga	1.000.000	Sama dengan atau lebih
	Alat Studio dan Komunikasi	1.000.000	Sama dengan atau lebih
	Alat Kedokteran	1.400.000	Sama dengan atau lebih
	Alat Peraga/ Praktek Sekolah	1.500.000	Sama dengan atau lebih
	Alat Laboratorium	1.500.000	Sama dengan atau lebih
	Alat Keamanan	1.000.000	Sama dengan atau lebih
	Rambu-rambu	1.000.000	Sama dengan atau lebih
3	Gedung dan Bangunan		
	Gedung dan Bangunan	30.000.000	Sama dengan atau lebih
	Bangunan Monumen	25.000.000	Sama dengan atau lebih
4	Jalan, jembatan, Irigasi dan Jaringan		
	Jalan	50.000.000,00	Sama dengan atau lebih
	Jembatan	50.000.000,00	Sama dengan atau lebih
	Bangunan Air	50.000.000,00	Sama dengan atau lebih
	Instalasi	50.000.000,00	Sama dengan atau lebih
	Jaringan Air	50.000.000,00	Sama dengan atau lebih
	Jaringan Listrik dan telepon, Penerangan Jalan/Taman/hutan kota	3.000.000	Sama dengan atau lebih
5	Aset Tetap Lainnya		
	Barang bercorak seni dan budaya	1.000.000	Sama dengan atau lebih

Aset tetap yang memiliki nilai di bawah nilai kapitalisasi minimum akan dilakukan reklasifikasi pencatatan ke aset tetap bernilai di bawah nilai kapitalisasi minimum (Ekstrakomptabel).

Biaya perolehan suatu aset tetap terdiri dari harga belinya atau konstruksinya, termasuk bea impor dan setiap biaya yang dapat diatribusikan secara langsung dalam membawa aset tersebut ke kondisi yang membuat aset tersebut dapat bekerja untuk penggunaan yang dimaksudkan. Contoh biaya yang dapat diatribusikan secara langsung adalah:

a. biaya perencanaan;
b. biaya lelang;
c. biaya persiapan tempat;
d. biaya pengiriman awal (*initial delivery*) dan biaya simpan dan bongkar muat *(handling cost*);
e. biaya pemasangan (*installation cost*);
f. biaya profesional seperti arsitek dan insinyur; dan
g. biaya konstruksi.

Metode yang digunakan untuk mengatribusi biaya perolehan aset tetap adalah dengan menggunakan metode rata-rata tertimbang.

Aset tetap yang mengalami overhaul/renovasi/perbaikan yang sifatnya dapat dikapitalisasi, masa manfaat aset bertambah sesuai dengan Persentase Renovasi/Restorasi/Overhaul dari Nilai Perolehan (Di luar Penyusutan) yang telah ditetapkan dalam Peraturan Bupati Nomor 4 Tahun 2024 tentang Perubahan atas Peraturan Bupati Nomor 47 Tahun 2018 tentang Kebijakan Akuntansi Pemerintah Kabupaten Kapuas Hulu, dan penambahan masa manfaat karena overhaul/renovasi/perbaikan yang sifatnya dapat dikapitalisasi, maksimal sesuai dengan masa manfaat ekonomi aset.

Saldo Aset Tetap per 31 Desember 2025 adalah sebesar Rp2.777.559.412.177,37 sedangkan

per 31 Desember 2024 *(Audited)* sebesar Rp2.846.248.841.339,39. Rincian saldo per jenis Aset Tetap per 31 Desember 2025 dan per 31 Desember 2024 dengan uraian sebagai berikut:

Tabel 5.83 Rincian Aset Tetap per 31 Desember 2025 dan 2024

No	Aset Tetap	Per 31 Desember 2025	Per 31 Desember 2024
1	Tanah	242.777.245.472,30	242.777.245.472,30
2	Peralatan dan Mesin	551.124.801.215,28	500.744.877.277,01
3	Gedung dan Bangunan	1.779.716.957.329,81	1.588.697.933.685,69
4	Jalan, Irigasi dan Jaringan	3.665.615.937.753,24	3.589.990.166.611,55
5	Aset Tetap Lainnya	36.695.054.097,75	32.702.662.647,76
6	Konstruksi dalam Pengerjaan	114.678.040.197,59	256.990.787.233,54
7	Akumulasi Penyusutan	(3.613.048.623.888,60)	-3.365.654.831.588,45
	JUMLAH	**2.777.559.412.177,37**	**2.846.248.841.339,39**

5.3.1.3.1 Tanah

31 Desember 2025 (Rp)	31 Desember 2024 (Rp)
242.777.245.472,30	**242.777.245.472,30**

Kebijakan Akuntansi Aset Tetap tanah dapat dijelaskan secara ringkas. Tanah diakui pertama kali sebesar biaya perolehan. Biaya perolehan mencakup harga pembelian atau biaya pembebasan tanah, biaya yang dikeluarkan dalam rangka memperoleh hak, biaya pematangan, pengukuran, penimbunan, dan biaya lainnya yang dikeluarkan sampai tanah tersebut siap pakai. Nilai tanah juga meliputi nilai bangunan tua yang terletak pada tanah yang dibeli tersebut jika bangunan tua tersebut dimaksudkan untuk dimusnahkan.

Saldo Aset Tetap Tanah per 31 Desember 2025 sebesar Rp242.777.245.472,30 dan per 31 Desember 2024 *(Audited)* sebesar Rp242.777.245.472,30. Mutasi aset tetap tanah pada Pemerintah Kabupaten Kapuas Hulu selama Tahun 2025 dan 2024 dengan uraian sebagai berikut:

Tabel 5.84 Rincian Mutasi Aset Tetap Tanah per 31 Desember 2025 dan 2024

Uraian		Saldo 2025
Saldo Awal		**242.777.245.472,30**
Penambahan		
1	Belanja Modal	
2	Mutasi Masuk antar OPD	
3	Kapitalisasi/Koreksi/Penilaian	
4	Hibah Masuk	
Pengurangan		0
5	Mutasi Keluar antar OPD	
6	Mutasi ke Properti Investasi	
Saldo Akhir		**242.777.245.472,30**

Rekapitulasi Koreksi dan Mutasi Aset Tetap - Tanah dapat dilihat pada ***Lampiran 5.***

Pada tahun 2025 tidak terdapat koreksi aset tetap tanah.

5.3.1.3.2 Peralatan dan Mesin

31 Desember 2025 (Rp)	31 Desember 2024 (Rp)
551.124.801.215,28	**500.744.877.277,01**

Kebijakan Akuntansi terkait Peralatan dan Mesin terkait biaya perolehan peralatan dan mesin yang dapat dikapitalisasi ke dalam aset tetap antara lain, biaya perolehan peralatan dan mesin menggambarkan jumlah pengeluaran yang telah dilakukan untuk memperoleh peralatan dan mesin

tersebut sampai siap pakai. Biaya ini antara lain meliputi harga pembelian, biaya pengangkutan, biaya instalasi, serta biaya langsung lainnya untuk memperoleh dan mempersiapkan sampai peralatan dan mesin tersebut siap digunakan.

Saldo Aset Tetap Peralatan dan Mesin per 31 Desember 2025 sebesar Rp551.124.801.215,28 dan per 31 Desember 2024 *(Audited)* sebesar Rp500.744.877.277,01. Mutasi aset tetap peralatan dan mesin per 31 Desember 2025 dan 2024 dengan uraian sebagai berikut:

Tabel 5.85 Saldo Aset Tetap Peralatan dan Mesin per 31 Desember 2025 dan 2024

No	Jenis Aset Tetap Peralatan dan Mesin	Saldo per 31 Desember 2025	Saldo per 31 Desember 2024
1	Alat Besar	26.161.709.349,62	23.387.819.142,37
2	Alat Angkutan	118.241.468.312,25	115.737.018.094,29
3	Alat Bengkel dan Alat Ukur	3.308.733.064,64	3.308.733.064,64
4	Alat Pertanian	1.803.035.546,00	1.796.702.651,60
5	Alat Kantor dan Rumah Tangga	98.844.026.336,22	69.906.095.561,08
7	Alat Studio, Komunikasi, dan Pemancar	20.702.057.409,65	19.878.078.491,91
8	Alat Kedokteran dan Kesehatan	126.016.047.628,34	119.640.730.771,25
6	Alat Laboratorium	27.359.471.124,17	26.152.778.662,51
7	Komputer	112.272.544.911,53	105.571.184.330,30
8	Alat Produksi, Pengolahan, dan Pemurnian	296.902.382,91	296.902.382,91
9	Alat Bantu Eksplorasi	773.227.673,50	0,00
10	Alat Keselamatan Kerja	228.885.136,67	66.806.439,69
11	Alat Peraga	7.749.010.634,70	7.634.345.979,80
12	Rambu-rambu	6.734.454.161,72	6.734.454.161,71
13	Peralatan Olahraga	633.227.543,36	633.227.543,36
	Jumlah	**551.124.801.215,28**	**500.744.877.277,01**

Penjelasan rincian masih-masing jenis Aset Tetap Peralatan dan Mesin dengan uraian sebagai berikut:

1) Peralatan dan Mesin Alat-alat Berat

Saldo aset tetap Peralatan dan Mesin Alat-Alat Berat per 31 Desember 2025 sebesar Rp26.161.709.349,62 dan per 31 Desember 2024 *(Audited)* sebesar Rp23.387.819.142,37. Adapun rincian mutasi peralatan dan mesin alat berat per 31 Desember 2025 dan 2024 dengan uraian sebagai berikut:

Tabel 5.86 Mutasi Aset Tetap Peralatan dan Mesin Alat-Alat Berat Tahun 2025 dan 2024

No	Uraian	Saldo 31/12/2024	Belanja Modal	Saldo 31/12/2025
1	Excavator	0,00	1.629.480.000,00	1.629.480.000,00
2	Hauler	1.921.691.067,04		1.921.691.067,04
3	Compacting Equipment	255.050.841,75		255.050.841,75
4	Aggregate and Concrete Equipment	988.970.407,51		988.970.407,51
5	Loader	2.074.311.173,06		2.074.311.173,06
6	Alat Besar Darat Lainnya	8.508.715.413,42		8.508.715.413,42
7	Electric Generating Set	241.610.154,00	149.950.605,26	391.560.759,26
8	Pompa	9.397.470.085,59		10.391.929.687,58
	Jumlah Mutasi Alat Besar	**23.387.819.142,37**	**1.779.430.605,26**	**26.161.709.349,62**

Rekapitulasi Koreksi dan Mutasi Aset Tetap Peralatan dan Mesin - Alat Berat dapat dilihat pada ***Lampiran 6.***

a. Excavator belanja modal pada Dinas Perumahan Rakyat dan Kawasan Permukiman, Pertanahan dan Lingkungan Hidup sebesar Rp1.629.480.000,00.

b. Electric Generating set pada Dinas Kesehatan, Pengendalian Penduduk dan Keluarga Berencana sebesar Rp149.950.605,26.

c. Pompa yang merupakan koreksi dari Bangunan Gedung pada Dinas Pekerjaan Umum dan Penataan Ruang sebesar Rp994.459.601,99.

2) Aset Tetap Peralatan dan Mesin Alat Angkutan

Saldo Aset Tetap Peralatan dan Mesin Alat Angkutan per 31 Desember 2025 sebesar Rp118.241.468.312,25 dan per 31 Desember 2024 (*Audited)* sebesar Rp115.737.018.094,66. Rincian mutasi Aset Tetap Peralatan dan Mesin Alat Angkutan per 31 Desember 2025 dan 2024 dengan uraian sebagai berikut:

Tabel 5.87 Mutasi Aset Tetap Peralatan dan Mesin Alat-Alat Angkutan Tahun 2025

Uraian		Saldo 2025
Saldo Awal		**115.737.018.094,29**
Penambahan		**3.746.769.639,54**
1	Belanja Modal	3.474.570.173,00
2	Mutasi Masuk	271.719.420,72
3	Kapitalisasi/Atribusi/Penunjang	480.045,45
4	Reklas ke aset Lain-lain	
5	Reklasifikasi Masuk	
6	Koreksi Tambah	0,37
7	Hibah masuk	
Pengurangan		**(1.242.319.421,58)**
8	Mutasi Keluar	(271.719.420,72)
9	Koreksi Reklas ke Aset Lain-lain 2024	(575.000.000,86)
10	Reklas ke aset Lain-lain	(395.600.000,00)
11	Penghapusan	
Saldo Akhir		**118.241.468.312,25**

Rekapitulasi Koreksi dan Mutasi Aset Tetap Peralatan dan Mesin - Alat Angkutan dapat dilihat pada ***Lampiran 7.***

Penjelasan mutasi, koreksi dan reklasifikasi pada Aset Tetap Peralatan dan Mesin - Alat Angkutan dengan uraian sebagai berikut:

a. Realisasi belanja modal alat angkutan tahun 2025 sebesar Rp3.474.570.173,00. terdiri dari :
   1. Sekretariat Daerah senilai Rp884.905.000,00
   2. Sekretariat DPRD senilai Rp843.986.300,00
   3. Dinas Kesehatan senilai Rp709.990.000,00
   4. Dinas Perikanan senilai Rp38.242.174,00
   5. Satuan Polisi Pamong Praja senilai Rp492.648.000,00
   6. Badan Pendapatan Daerah senilai Rp435.774.999,00
   7. Kecamatan Bunut Hulu senilai Rp28.320.000,00
   8. Kecamatan Silat Hilir senilai Rp40.703.700,00

b. Atribusi/Penunjang atas belanja modal senilai Rp480.045,45 pada Dinas Kesehatan.

c. Mutasi masuk antar OPD senilai Rp271.719.420,72 pada beberapa OPD sebagai berikut:

1. Mutasi masuk pada Sekretariat Daerah senilai Rp20.988.020,80 atas Yamaha/B3w-S A/T tahun 2022 dari Dinas Tenaga Kerja, Perindustrian Dan Transmigrasi Kab. Kapuas Hulu
2. Mutasi masuk pada Sekretariat DPRD sebesar Rp14.287.000,00 Yamaha Mio Soul GT tahun 2013 dari Badan Keuangan dan Aset Daerah.
3. Mutasi masuk pada Dinas Kesehatan, Pengendalian Penduduk dan Keluarga Berencana 1 unit RX King tahun 2007 dari Badan Keuangan dan Aset Daerah sebesar Rp18.235.800,00
4. Mutasi masuk 1 unit Yamaha Jupiter MX CW tahun 2022 New dari Kecamatan Putussibau Utara ke Dinas Pemberdayaan Masyarakat dan Desa sebesar Rp17.160.038,00
5. Mutasi masuk pada Dinas Koperasi, Usaha kecil Menengah dan Perdagangan berupa mutasi 11 unit Yamaha tahun 2018 dari kecamatan Putussibau Utara sebesar Rp18.942.000,00
6. Mutasi masuk pada Dinas Sosial, Pemberdayaan Perempuan Dan Perlindungan Anak berupa HONDA NEW SCOOPY SPORTY VIN 2019 dari Dinas Kesehatan, Pengendalian Penduduk dan KB sebesar Rp19.725.089,20
7. Mutasi masuk pada Dinas Perhubungan dari Badan Keuangan dan Aset Daerah berupa Yamaha N-Max Non ABS tahun 2017 sebesar Rp26.238.581,14
8. Mutasi masuk pada Satuan Polisi Pamong Praja 1 unit YAMAHA 1DY tahun 2013 sebesar Rp15.730.300
9. Mutasi masuk pada Dinas Kepemudaan Olahraga Dan Pariwisata 1 Unit YAMAHA VEGA RR tahun 2014 sebesar Rp15.056.250
10. Mutasi masuk pada Badan Penanggulangan Bencana Daerah 1 Yamaha (Jupite Z) 5 TP-684360 K611144 tahun 2005 dari Dinas Kepemudaan Olahraga Dan Pariwisata senilai Rp12.500.000,00
11. Mutasi masuk pada Badan Pendapatan Daerah 1 unit Yamaha Aerox 125 tahun 2016 dari Dinas Kepemudaan Olahraga Dan Pariwisata senilai Rp19.350.000,00
12. Mutasi masuk pada Kecamatan Putussibau Utara Mutasi dari Badan Pendapatan daerah senilai Rp23.006.341,58
13. Mutasi masuk pada kecamatan Kalis dari Kecamatan Putussibau Utara dan Kecamatan Putussibau Selatan senilai Rp33.500.000,00
14. Mutasi masuk 1 unit kendaraan bermotor pada Kecamatan Selimbau dari Kecamatan Putusibau Utara sebesar Rp17.000.000,00

d. Mutasi keluar antar OPD senilai (Rp271.719.420,72)

e. Koreksi selisih koma pada Sekretariat Daerah sebesar Rp0,06

f. Koreksi kurang di reklas ke Aset lain-lain pada Tahun 2024 berdasarkan surat persetujuan Sekda atas 2 unit Mini Bus (Penumpang 14 Orang tahun 2009 sebesar Rp575.000.000,00 pada Dinas Perhubungan.

g. Reklas ke Aset lain-lain senilai (Rp. 395.600.000) yaitu pada Dinas Kependudukan Dan Pencatatan Sipil (Rp45.600.000,00) dan Dinas Perhubungan senilai (Rp350.000.000).

h. Koreksi desimal saldo awal alat angkutan Dinas Pendidikan dan Kebudayaan sebesar (Rp0,86)

3) Aset Tetap Peralatan dan Mesin - Alat Bengkel dan Ukur

Saldo Aset Tetap Peralatan dan Mesin Alat Bengkel dan Alat Ukur per 31 Desember 2025 sebesar

Rp3.308.733.064,64 dan 31 Desember 2024 *(Audited)* sebesar Rp3.308.733.064,64. Pada tahun 2025 tidak terdapat kenaikan dan pengurangan.

Tabel 5.88 Mutasi Aset Tetap Peralatan dan Mesin Alat Bengkel dan Alat Ukur Tahun 2025

Uraian		Saldo 2025
Saldo Awal		**3.308.733.064,64**
Penambahan		**-**
1	Belanja Modal	-
2	Mutasi Masuk	-
3	Kapitalisasi/Atribusi/Penunjang	-
4	Reklas ke aset Lain-lain	-
5	Reklasifikasi Masuk	-
6	Koreksi Tambah	-
7	Hibah masuk	-
Pengurangan		**-**
8	Mutasi Keluar	-
9	Reklas ke aset Lain-lain	-
10	Reklasifikasi Kurang	-
11	Ekstrakomptabel	-
12	Koreksi Kurang	-
Saldo Akhir		**3.308.733.064,64**

Rekapitulasi Koreksi dan Mutasi Aset Tetap Peralatan dan Mesin - Alat Bengkel dan Alat Ukur Tangga dapat dilihat pada ***Lampiran 8.***

Pada tahun 2025 tidak terdapat mutasi, koreksi pada aset tetap peralatan dan mesin alat bengkel dan ukur.

4) Aset Tetap Peralatan dan Mesin - Alat Pertanian

Saldo aset tetap Peralatan dan Mesin - Alat Pertanian Per 31 Desember 2025 sebesar Rp 1.803.035.546,00 dan saldo per 31 Desember 2024 *(Audited)* sebesar Rp1.796.702.651,60 terdapat kenaikan sebesar Rp6.332.894,40 yang merupakan Reklas belanja modal BLUD.

Rincian Peralatan dan Mesin - Alat Pertanian per 31 Desember 2025 dan 2024 dengan uraian sebagai berikut:

Tabel 5.89 Mutasi Aset Tetap Peralatan dan Mesin - Alat Pertanian Tahun 2025

Uraian		Saldo 2025
Saldo Awal		**1.796.702.651,60**
Penambahan		**6.332.894,40**
1	Belanja Modal	
2	Mutasi Masuk	
3	Kapitalisasi/Atribusi/Penunjang	6.332.894,40
4	Reklas Belanja Modal BLUD	
5	Reklasifikasi Masuk	
6	Koreksi Tambah	
7	Hibah masuk	
Pengurangan		**0,00**
8	Mutasi Keluar	
9	Koreksi Kurang	
10	Reklas ke aset Lain-lain	

Uraian		Saldo 2025
11	Penghapusan	
Saldo Akhir		**1.803.035.546,00**

Rekapitulasi Koreksi dan Mutasi Aset Tetap Peralatan dan Mesin – Alat Pertanian dapat dilihat pada ***Lampiran 9.***

5) Aset Tetap Peralatan dan Mesin - Alat Kantor dan Rumah Tangga

Saldo aset tetap Peralatan dan Mesin Alat Kantor dan Rumah Tangga Per 31 Desember 2025 sebesar Rp98.844.026.336,22 dan per 31 Desember 2024 *(Audited)* sebesar Rp69.906.095.561,08 dengan uraian sebagai berikut:

Tabel 5.90 Mutasi Aset Tetap Peralatan dan Mesin - Alat Kantor dan Rumah Tangga Tahun 2025

Uraian		Saldo 2025
Saldo Awal		**69.906.095.561,08**
Penambahan		**39.538.423.669,16**
1	Belanja Modal	9.704.138.349,00
2	Mutasi Masuk	70.000.000,00
3	Kapitalisasi/Atribusi/Penunjang	3.790.585,98
4	Reklasifikasi Masuk	25.806.888.203,11
5	Koreksi Tambah	70.007.250,07
6	Reklas BLUD	78.218.639,00
7	Reklas BOSP	3.805.380.642,00
Pengurangan		**(10.600.492.894,02)**
1	Mutasi Keluar	(70.000.000,00)
2	Koreksi Kurang	
3	Koreksi ke Beban LO	(10.020.919.414,00)
4	Reklas ke aset Lain-lain	(509.573.480,02)
5	Penghapusan	
Saldo Akhir		**98.844.026.336,22**

Rekapitulasi Koreksi dan Mutasi Aset Tetap Peralatan dan Mesin - Alat Kantor dan Alat Rumah Tangga dapat dilihat pada ***Lampiran 10.***

Penjelasan mutasi Aset Tetap Peralatan dan Mesin - Alat Kantor dan Rumah Tangga dengan uraian sebagai berikut:

a. Belanja Modal senilai Rp9.704.138.349,00 dengan rincian sebagai berikut :

1. Sekretariat Daerah senilai Rp 1.023.013.740,00
2. Dinas Pendidikan Dan Kebudayaan senilai Rp 8.129.727.402,00
3. Dinas Kesehatan senilai Rp 251.542.350,00
4. Dinas Pekerjaan Umum dan Penataan Ruang senilai Rp 30.741.450,00
5. Dinas Kepemudaan, Olah Raga Dan Pariwisata senilai Rp 49.728.000,00
6. Dinas Perpustakaan Dan Kearsipan senilai Rp 20.757.000,00
7. Dinas Perikanan senilai Rp 9.524.910,00
8. Dinas Perhubungan sebesar Rp7.447.500,00
9. Inspektorat senilai Rp 54.112.500,00
10. Dinas Perumahan Rakyat Dan Kawasan Permukiman, Pertanahan Dan Lingkungan Hidup senilai Rp 5.599.950,00

11. Dinas Penanaman Modal Dan Pelayanan Terpadu Satu Pintu senilai Rp 84.210.147,00
12. Badan Perencanaan Daerah senilai Rp 18.359.400,00
13. Kecamatan Pengkadan senilai Rp 4.500.000,00
14. Kecamatan Batang Lupar senilai Rp 14.874.000,00

b. Mutasi Masuk Rp70.000.000 3 Unit White Board Electronik dari Badan Keuangan dan Aset Daerah ke Badan Pendapatan Daerah

c. Kapitalisasi/Atribusi/Penunjang senilai Rp.3.790.585,98

d. Reklasifikasi masuk sejumlah Rp25.806.888.203,11 dengan rincian sebagai berikut

1. Pada Dinas Pendidikan dan kebudayaan sejumlah Rp11.237.639.599,00 merupakan reklas dari Belanja Modal Aset Tetap Lainnya BOS Reguler
2. Reklasifikasi dari Bangunan Gedung pada Dinas Kesehatan, Pengendalian Penduduk dan Keluarga Berencana sebesar Rp71.954.104,85
3. Reklasifikasi dari belanja modal bangunan Gedung sebesar Rp14.497.294.499,26 pada Dinas Pekerjaan Umum dan Penataan Ruang

e. Koreksi tambah senilai Rp70.007.250,07 yaitu pada Dinas Pendidikan Dan Kebudayaan senilai Rp0,02, Dinas Pekerjaan Umum dan Penataan Ruang senilai (Rp608.936,07) merupakan selisih lebih saji saldo awal, Dinas Koperasi, Usaha Kecil Menengah Dan Perdagangan senilai Rp680.000,00, Badan Keuangan dan Aset Daerah senilai Rp70.000.000,00, pada Dinas Kesehatan, Pengendalian Penduduk dan Keluarga Berencana koreksi catat saldo awal sebesar Rp7.250,00, pada Dinas Pertanian dan Pangan sebesar (Rp71.064,91), dan koreksi saldo awal lainnya sebesar Rp1,03.

f. Reklas belanja modal BLUD dr.Achmad Diponegoro Putussibau sebesar Rp78.218.639,00.

g. Reklas belanja modal Bantuan Operasional Satuan Pendidikan pada Dinas Pendidikan dan Kebudayaan sebesar Rp3.805.380.642,00.

h. Mutasi keluar dari Badan Keuangan dan Aset Daerah ke Badan Pendapatan Daerah sebesar (Rp70.000.000,00).

i. Koreksi aset tetap bernilai di bawah nilai Kapitalisasi minimum total sebesar (Rp10.020.919.414,00) terdiri dari Sekretariat Daerah sebesar (Rp485.149.920,00), Dinas Pendidikan dan Kebudayaan sebesar (Rp9.520.295.394,00), Dinas Kesehatan, Pengendalian Penduduk dan Keluarga Berencana sebesar (Rp8.026.600,00), Dinas Perhubungan sebesar (Rp7.447.500,00).

j. Total reklas ke aset lain-lain sebesar (Rp509.573.480,02) terdiri dari barang bercorak seni dan budaya pada Dinas Pendidikan dan Kebudayaan sebesar (Rp5.805.000,00), Dinas Kependudukan dan Catatan Sipil sebesar (Rp17.875.000,00), Badan Keuangan dan Aset Daerah sebesar (Rp477.041.767,29), pada Satuan Polisi Praja sebesar (Rp8.851.712,73),

6) Aset Tetap Peralatan dan Mesin - Alat Studio, Komunikasi dan Pemancar

Saldo Aset Tetap Alat Studio, Komunikasi dan Pemancar per 31 Desember 2025 sebesar Rp 20.702.057.409,65 dan Saldo per 31 Desember 2024 *(Audited)* sebesar Rp19.878.078.491,91 Dimana selama TA 2025 Pemerintah Daerah Kabupaten Kapuas Hulu

mengakui Penambahan Aset Tetap Alat Studio, Komunikasi dan Pemancar dengan rincian sebagai berikut:

Tabel 5.91 Mutasi Peralatan dan Mesin - Alat Studio, Komunikasi dan Pemancar Tahun 2025

Uraian		Saldo 2025
Saldo Awal		**19.878.078.491,91**
Penambahan		**827.266.167,75**
1	Belanja Modal	333.174.124,00
2	Mutasi Masuk	0,00
3	Kapitalisasi/Atribusi/Penunjang	642.042,42
4	Reklasifikasi Masuk	464.420.001,33
5	Koreksi Tambah	0,00
6	Reklas BLUD	0,00
7	Reklas BOSP	29.030.000,00
Pengurangan		**(3.287.250,01)**
1	Mutasi Keluar	-
2	Koreksi Kurang	(0,01)
3	Koreksi ke Beban LO	(3.287.250,00)
4	Reklas ke aset Lain-lain	-
5	Penghapusan	
Saldo Akhir		**20.702.057.409,65**

Rekapitulasi Koreksi dan Mutasi Aset Tetap Peralatan dan Mesin Alat Studio, Komunikasi dan Pemancar dapat dilihat pada ***Lampiran 11.***

Penjelasan koreksi aset tetap Peralatan dan Mesin - Alat Studio dan Komunikasi dan Pemancar dengan uraian sebagai berikut:

a. Belanja Modal Peralatan dan Mesin Alat-alat Studio dan Komunikasi adalah sebesar Rp333.174.124,00 yang terdapat pada beberapa OPD dengan uraian sebagai berikut:

Tabel 5.92 Rincian Belanja Modal Peralatan dan Mesin - Alat Studio Komunikasi, dan Pemancar

NO	NAMA OPD	Belanja Modal
1	Sekretariat Daerah	29.997.750,00
2	Sekretariat DPRD	149.966.550,00
3	Dinas Pendidikan Dan Kebudayaan	81.337.524,00
4	Dinas Kesehatan	18.107.600,00
5	Dinas Kependudukan Dan Pencatatan Sipil	9.065.000,00
6	Dinas Kepemudaan, Olah Raga Dan Pariwisata	39.960.000,00
7	Dinas Penanaman Modal Dan Pelayanan Terpadu Satu Pintu	4.739.700,00
	Jumlah	**333.174.124,00**

b. Kapitalisasi / atribusi dan penunjang sebesar Rp642.042,42 pada Dinas Kesehatan Pengendalian Penduduk dan Keluarga Berencana sebesar Rp6.113,02 dan Dinas Kepemudaan, Olah Raga dan Pariwisata sebesar Rp635.929,40.

c. Reklasifikasi masuk sebesar Rp474.420.001,33 reklasifikasi dari bangunan gedung pada Dinas Pekerjaan Umum dan Penataan Ruang sebesar Rp464.420.001,33.

d. Reklas belanja modal BOSP sebesar Rp29.030.000,00.

e. Koreksi desimal saldo awal alat studio dan komunikasi dan pemancar sebesar (Rp0,01).

f. Koreksi aset tetap bernilai di bawah nilai kapitalisasi minimum sebesar (Rp3.287.250,00) pada Sekretariat Daerah sebesar (Rp1.637.250,00) pada Dinas Pendidikan dan Kebudayaan sebesar (Rp1.650.000,00).

7) Aset Tetap Peralatan dan Mesin - Alat Kedokteran dan Kesehatan

Saldo Aset Tetap Alat Kedokteran dan Kesehatan per 31 Desember 2025 *(Audited)* sebesar Rp126.016.047.628,34 dan saldo per 31 Desember 2024 *(Audited)* sebesar Rp119.640.730.771,25 Pada TA 2025 Pemerintah Daerah Kabupaten Kapuas Hulu mengakui penambahan Alat Kedokteran dan Kesehatan dengan rincian sebagai berikut:

Tabel 5.93 Mutasi Aset Tetap Peralatan dan Mesin - Alat Kedokteran dan Kesehatan Tahun 2025

Uraian		Saldo 2025
Saldo Awal		**119.640.730.771,25**
Penambahan		**6.375.316.857,09**
1	Belanja Modal	6.103.859.934,00
2	Mutasi Masuk	0,00
3	Kapitalisasi/Atribusi/Penunjang	2.060.623,09
4	Reklasifikasi Masuk	0,00
5	Koreksi Tambah	0,00
6	Reklas BLUD	269.396.300,00
7	Reklas BOSP	0,00
Pengurangan		-
1	Mutasi Keluar	-
2	Koreksi Kurang	
3	Koreksi ke Beban LO	-
4	Reklas ke aset Lain-lain	-
5	Penghapusan	
Saldo Akhir		**126.016.047.628,34**

Rekapitulasi Koreksi dan Mutasi Aset Tetap Peralatan dan Mesin Alat – Kedokteran dan Kesehatan dapat dilihat pada ***Lampiran 12.***

Penjelasan koreksi dan mutasi Aset Tetap Peralatan dan Mesin - Alat Kedokteran dan Kesehatan dengan uraian sebagai berikut:

a. Belanja Modal senilai Rp6.103.859.934,00 pada Dinas Kesehatan, Pengendalian Penduduk dan Keluarga Berencana;

b. Kapitalisasi/Atribusi/Penunjang senilai Rp2.060.623,09 pada Dinas Kesehatan, Pengendalian Penduduk dan Keluarga Berencana; dan

c. Reklas BLUD senilai Rp269.396.300,00 pada Dinas Kesehatan, Pengendalian Penduduk dan Keluarga Berencana.

8) Aset Tetap Peralatan dan Mesin - Alat Laboratorium

Saldo Aset Tetap Alat Laboratorium per 31 Desember 2025 *(Audited)* sebesar Rp27.359.471.124,17 dan saldo per 31 Desember 2024 sebesar Rp26.152.778.662,51 *(Audited).* Pada TA 2025 Pemerintah Kabupaten Kapuas Hulu mengakui penambahan Aset Tetap Alat Laboratorium dengan rincian sebagai berikut:

Tabel 5.94 Mutasi Aset Tetap Peralatan dan Mesin - Alat Laboratorium Tahun 2025

Uraian		Saldo 2025
Saldo Awal		**26.152.778.662,51**
Penambahan		**1.658.187.928,56**
1	Belanja Modal	1.579.557.473,00
2	Mutasi Masuk	0,00
3	Kapitalisasi/Atribusi/Penunjang	883.955,56
4	Reklasifikasi Masuk dari Aset Tetap Lainnya	27.495.000,00
5	Koreksi Tambah	0,00
6	Reklas BLUD	
7	Reklas BOSP	50.251.500,00
Pengurangan		**(451.495.466,90)**
1	Mutasi Keluar	-
2	Reklasifikasi ke komputer	(299.489.985,00)
3	Koreksi desimal	0,00
4	Koreksi ke Beban LO	(152.005.481,90)
5	Reklas ke aset Lain-lain	-
6	Penghapusan	
Saldo Akhir		**27.359.471.124,17**

Rekapitulasi Koreksi dan Mutasi Aset Tetap Peralatan dan Mesin - Alat Laboratorium dapat dilihat pada ***Lampiran 13.***

Penjelasan koreksi dan mutasi Aset Tetap Peralatan dan Mesin - Alat Laboratorium dengan uraian sebagai berikut:

a. Realisasi Belanja Modal Aset Tetap Peralatan dan Mesin Alat-alat Laboratorium sebesar Rp1.579.557.473,00 realisasi tersebut pada Dinas Pendidikan dan Kebudayaan sebesar Rp640.954.973,00, Dinas Kesehatan, Pengendalian Penduduk dan Keluarga Berencana sebesar Rp891.896.500,00. Pada Dinas Pekerjaan Umum dan Penataan Ruang sebesar Rp10.853.000,00 pada Dinas Perumahan Rakyat dan Kawasan Permukiman, Pertanahan dan Lingkungan Hidup sebesar Rp35.853.000,00.

b. Kapitalisasi/Atribusi/Penunjang Aset Tetap Peralatan dan Mesin - Alat-alat Laboratorium sebesar Rp883.955,56 pada Dinas Kesehatan, Pengendalian Penduduk dan Keluarga Berencana sebesar Rp301.098,42 dan Dinas Pekerjaan Umum dan Penataan Ruang sebesar Rp582.857,14.

c. Reklas masuk dari Aset tetap lainnya senilai Rp27.495.000,00 pada Dinas Pendidikan dan Kebudayaan.

d. Reklas BOSP senilai RP50.251.500,00 pada Dinas Pendidikan dan Kebudayaan.

e. Terdapat koreksi menjadi Beban Barang LO pada Dinas Pendidikan dan Kebudayaan sebesar (Rp152.005.481,90).

f. Reklas ke komputer pada pada Dinas Pendidikan dan Kebudayaan sebesar (Rp299.489.985,00) .

9) Aset Tetap Peralatan dan Mesin - Peralatan Komputer

Saldo Aset Tetap Peralatan dan Mesin - Peralatan Komputer per 31 Desember 2025 sebesar Rp112.272.544.911,53 dan saldo per 31 Desember 2024 *(Audited)* sebesar Rp105.571.184.330,30. Pada TA 2025 Pemerintah Kabupaten Kapuas Hulu mengakui Penambahan Aset Tetap Peralatan Komputer dari Realisasi Belanja Modal bersumber dari APBD sebesar Rp2.714.921.469,00, selain itu juga terjadi mutasi Aset Tetap dan koreksi bertambah maupun koreksi berkurang dengan rincian sebagai berikut:

Tabel 5.95 Mutasi Aset Tetap Peralatan dan Mesin- Peralatan Komputer Tahun 2025

Uraian		Saldo 2025
Saldo Awal		**105.571.184.330,30**
Penambahan		**7.038.343.386,75**
1	Belanja Modal	2.714.921.469,00
2	Mutasi Masuk	89.776.846,97
3	Kapitalisasi/Atribusi/Penunjang	6.655.164,18
4	Reklasifikasi Masuk dari Alat Laboratorium	299.489.985,00
5	Koreksi Tambah	
6	Reklas BLUD	358.025.239,60
7	Reklas BOSP	3.569.474.682,00
Pengurangan		**(336.982.805,56)**
1	Mutasi Keluar	(89.776.846,97)
2	Reklasifikasi ke komputer	-
3	Koreksi ke Beban LO	(33.264.606,12)
4	Reklas ke aset Lain-lain	(213.941.352,42)
5	Koreksi desimal	(0,05)
Saldo Akhir		**112.272.544.911,49**

Rekapitulasi Koreksi dan Mutasi Aset Tetap Peralatan dan Mesin - Peralatan Komputer dapat dilihat pada ***Lampiran 14.***

Penjelasan koreksi Aset Tetap Peralatan dan Mesin - Peralatan Komputer dengan uraian sebagai berikut:

a. Belanja Modal selama tahun berjalan pada tahun 2025 sebesar Rp2.714.921.469,00 dengan rincian sebagai berikut :

Tabel 5.96 Rincian Belanja Modal Peralatan Komputer

No	NAMA SKPD	Belanja Modal 2025
1	Sekretariat Daerah	196.581.000,00
2	Sekretariat DPRD	76.273.650,00
3	Dinas Pendidikan Dan Kebudayaan	194.520.142,00
4	Dinas Kesehatan	710.043.720,00
5	Dinas Pekerjaan Umum dan Penataan Ruang	61.121.040,00
6	Dinas Tenaga Kerja, Perindustrian Dan Transmigrasi	14.962.800,00
7	Dinas Kependudukan Dan Pencatatan Sipil	288.540.607,00
8	Dinas Komunikasi Dan Informatika Dan Statistik	49.783.500,00
9	Dinas Kepemudaan, Olah Raga Dan Pariwisata	67.399.200,00
10	Dinas Perikanan	112.016.000,00
11	Inspektorat	78.033.000,00
12	Badan Kepegawaian Dan Pengembangan Sumber Daya Manusia	5.827.500,00
13	Badan Keuangan dan Aset Daerah	343.134.300,00
14	Dinas Perumahan Rakyat Dan Kawasan Permukiman, Pertanahan Dan Lingkungan Hidup	17.748.900,00
15	Dinas Penanaman Modal Dan Pelayanan Terpadu Satu Pintu	5.998.440,00
16	Badan Perencanaan Daerah	11.877.000,00
17	Dinas Perhubungan	23.088.000,00
18	Satuan Polisi Pamong Praja	47.286.000,00
19	Badan Pengelola Perbatasan	23.532.000,00
20	Badan Pendapatan Daerah	240.403.170,00
21	Kecamatan Pengkadan	92.962.500,00

No	NAMA SKPD	Belanja Modal 2025
22	Kecamatan Selimbau	27.700.000,00
23	Kecamatan Batang Lupar	22.089.000,00
24	Kecamatan Empanang	4.000.000,00
	Jumlah	**2.714.921.469,00**

b. Mutasi Masuk selama tahun berjalan pada tahun 2025 sebesar Rp89.776.846,97 terdiri dari beberapa SKPD dengan uraian sebagai berikut: Dinas Pekerjaan Umum dan Penataan Ruang Sebesar Rp12.087.943,44, Satuan Polisi Pamong Praja sebesar Rp9.980.000, Sekretariat Daerah sebesar Rp15.924.143,24, Sekretariat DPRD sebesar Rp18.414.111,97, Badan Pendapatan Daerah Sebesar Rp23.370.648,32, dan Kecamatan Selimbau sebesar Rp10.000.000;

c. Kapitalisasi/Atribusi/Penunjang selama tahun berjalan pada tahun 2025 sebesar Rp6.655.164,18 terdiri dari beberapa SKPD dengan uraian sebagai berikut: Dinas Kesehatan, Pengendalian Penduduk dan Keluarga Berencana Sebesar Rp239.706,15, Dinas Pekerjaan Umum dan Penataan Ruang Sebesar Rp4.662.857,12, Dinas Kepemudaan, Olahraga dan Pariwisata sebesar Rp1.072.600,91, Kecamatan Selimbau sebesar Rp680.000,00;

d. Reklasifikasi masuk dari Alat Laboratorium selama tahun berjalan pada tahun 2025 sebesar Rp299.489.985,00 pada SKPD Dinas Pendidikan dan Kebudayaan;

e. Reklas BLUD RSUD dr. Achmad Diponegoro Putussibau selama tahun berjalan pada tahun 2025 sebesar Rp358.025.239,60 pada Dinas Kesehatan, Pengendalian Penduduk Dan Keluarga Berencana;

f. Reklas BOSP selama tahun berjalan pada tahun 2025 sebesar Rp3.569.474.682 pada Dinas Pendidikan dan Kebudayaan;

g. Mutasi keluar selama tahun berjalan pada tahun 2025 sebesar (Rp89.776.846,97) terdiri dari beberapa SKPD dengan uraian sebagai berikut Dinas Tenaga Kerja, Perindustrian dan Transmigrasi sebesar (Rp15.924.143,24), Dinas Kepemudaan Olahraga dan Pariwisata sebesar (Rp8.345.648,32), Badan Keuangan dan Aset Daerah sebesar (Rp33.439.111,97), Kecamatan Putussibau Utara sebesar (Rp22.087.943,44), dan Kecamatan Mentebah sebesar (Rp9.980.000);

h. Koreksi ke Beban LO selama tahun berjalan pada tahun 2025 sebesar (Rp33.264.606,12) terdiri dari Dinas Pendidikan dan Kebudayaan sebesar (Rp12.693.999,12), Dinas Kependudukan dan Pencatatan Sipil sebesar (Rp20.570.607);

i. Reklas ke Aset Lain-lain selama tahun berjalan pada tahun 2025 sebesar (Rp213.941.352,42) terdiri dari : Dinas Kependudukan dan Pencatatan Sipil sebesar (Rp84.675.323,58), Badan Keuangan dan Aset Daerah sebesar (Rp24.336.032,23), Dinas Perhubungan sebesar (Rp76.650.196,61), Kecamatan Putussibau Selatan sebesar (Rp15.729.800), dan Kecamatan Suhaid sebesar (Rp12.550.000); dan

j. Koreksi Desimal selama tahun berjalan pada tahun 2025 sebesar (Rp0,05) pada Dinas Kesehatan, Pengendalian Penduduk dan Keluarga Berencana.

10) Aset Tetap Peralatan dan Mesin – Alat Produksi, Pengolahan dan Pemurnian

Saldo Aset Tetap Peralatan dan Mesin - Alat Produksi, Pengolahan dan Pemurnian per 31 Desember 2025 *(Audited)* sebesar Rp296.902.382,91 dan per 31 Desember 2024 *(Audited)* sebesar Rp296.902.382,91. Pada Tahun 2025 tidak terdapat kenaikan dan penurunan dibandingkan dengan tahun 2024. Rekapitulasi koreksi dan mutasi Aset Tetap Peralatan dan

Mesin - Alat Produksi, Pengolahan dan Pemurnian dapat dilihat pada:

Tabel 5.97 Mutasi Aset Tetap Peralatan dan Mesin - Alat Produksi, Pengolahan dan Pemurnian Tahun 2025

Uraian		Saldo 2025
Saldo Awal		**296.902.382,91**
Penambahan		**0,00**
1	Belanja Modal	0,00
2	Mutasi Masuk	0,00
3	Kapitalisasi/Atribusi/Penunjang	0,00
4	Reklasifikasi Masuk dari Alat Laboratorium	0,00
5	Koreksi Tambah	
6	Reklas BLUD	0,00
7	Reklas BOSP	0,00
Pengurangan		**-**
1	Mutasi Keluar	0,00
2	Reklasifikasi ke komputer	0,00
3	Koreksi ke Beban LO	0,00
4	Reklas ke aset Lain-lain	0,00
5	Koreksi desimal	0,00
Saldo Akhir		**296.902.382,91**

Rekapitulasi Koreksi dan Mutasi Aset Tetap Peralatan dan Mesin - Alat Produksi, Pengolahan dan Pemurnian dapat dilihat pada ***Lampiran 15.***

11) Aset Tetap Peralatan dan Mesin - Alat Eksplorasi

Saldo Peralatan dan Mesin - Alat Eksplorasi per 31 Desember 2025 *(Audited)* sebesar Rp773.227.673,50, dan per 31 Desember 2024 *(Audited)* sebesar Rp0,00 terdapat penambahan aset alat eksplorasi tahun 2025 dibandingkan dengan tahun 2024 dengan penjelasan sebagai berikut:

Tabel 5.98 Mutasi Aset Tetap Peralatan dan Mesin - Alat Eksplorasi Tahun 2025

Uraian		Saldo 2025
Saldo Awal		**0,00**
Penambahan		**773.227.673,50**
1	Belanja Modal	772.966.725,00
2	Mutasi Masuk	0,00
3	Kapitalisasi/Atribusi/Penunjang	260.948,50
4	Reklasifikasi Masuk dari Alat Laboratorium	0,00
5	Koreksi Tambah	0,00
6	Reklas BLUD	0,00
7	Reklas BOSP	0,00
Pengurangan		**-**
1	Mutasi Keluar	0,00
2	Reklasifikasi ke komputer	0,00
3	Koreksi ke Beban LO	0,00
4	Reklas ke aset Lain-lain	0,00
5	Koreksi desimal	0,00
Saldo Akhir		**773.227.673,50**

Rekapitulasi Koreksi dan Mutasi Aset Tetap Peralatan dan Mesin – Alat Eksplorasi dapat dilihat pada ***Lampiran 16.***

Penjelasan koreksi Aset Tetap Peralatan dan Mesin - Alat Eksplorasi dengan uraian sebagai berikut:

a. Belanja Modal selama tahun berjalan pada tahun 2025 sebesar Rp772.966.725,00 pada Dinas Kesehatan, Pengendalian Penduduk Dan Keluarga Berencana.

b. Kapitalisasi/Atribusi/Penunjang selama tahun berjalan pada tahun 2025 sebesar Rp260.948,50 pada Dinas Kesehatan, Pengendalian Penduduk dan Keluarga Berencana.

12) Aset Tetap Peralatan dan Mesin - Alat Keselamatan Kerja

Saldo Peralatan dan Mesin Alat-Alat Keamanan per 31 Desember 2025 sebesar Rp 228.885.136,67 dan per 31 Desember 2024 *(Audited)* sebesar Rp66.806.439,69 terdapat kenaikan aset alat-alat keselamatan tahun 2025 dibandingkan dengan tahun 2024. Mutasi Aset Tetap Peralatan dan Mesin Alat-Alat Keamanan dengan uraian sebagai berikut:

Tabel 5.99 Mutasi Aset Tetap Peralatan dan Mesin - Alat Keselamatan Kerja Tahun 2025

Uraian		Saldo 2025
Saldo Awal		**66.806.439,69**
Penambahan		**162.078.696,98**
1	Belanja Modal	0,00
2	Mutasi Masuk	0,00
3	Kapitalisasi/Atribusi/Penunjang	0,00
4	Reklasifikasi Masuk dari antara rekening	162.078.696,98
5	Koreksi Tambah	
6	Reklas BLUD	0,00
7	Reklas BOSP	0,00
Pengurangan		**-**
1	Mutasi Keluar	-
2	Reklasifikasi ke komputer	-
3	Koreksi ke Beban LO	-
4	Reklas ke aset Lain-lain	-
5	Koreksi desimal	-
Saldo Akhir		**228.885.136,67**

Rekapitulasi Koreksi dan Mutasi Aset Tetap Peralatan dan Mesin - Alat Keselamatan Kerja dapat dilihat pada ***Lampiran 17.***

Penjelasan koreksi Aset Tetap Peralatan dan Mesin - Alat Keselamatan Kerja adalah dikarenakan reklasifikasi masuk dari Alat Laboratorium selama tahun berjalan pada tahun 2025 sebesar Rp162.078.696,98 pada Dinas Pekerjaan Umum dan Penataan Ruang.

13) Aset Tetap Peralatan dan Mesin - Alat Peraga

Saldo Aset Tetap Peralatan dan Mesin - Alat-alat Praktek per 31 Desember 2025 sebesar Rp 7.749.010.634,70 dan saldo per 31 Desember 2024 sebesar Rp7.634.345.979,80 *(Audited).* Pada TA 2025 mutasi Aset Tetap dan koreksi bertambah maupun koreksi berkurang dengan rincian sebagai berikut:

Tabel 5.100 Mutasi Aset Tetap Peralatan dan Mesin- Alat Peraga Tahun 2025

Uraian		Saldo 2025
Saldo Awal		**7.634.345.979,80**
Penambahan		**132.332.654,90**
1	Belanja Modal	0,00
2	Mutasi Masuk	0,00
3	Kapitalisasi/Atribusi/Penunjang	0,00
4	Reklasifikasi Masuk dari antara rekening	37.274.254,90
5	Koreksi Tambah	
6	Reklas BLUD	0,00

Uraian		Saldo 2025
7	Reklas BOSP	95.058.400,00
Pengurangan		**(17.668.000,00)**
1	Mutasi Keluar	-
2	Reklasifikasi ke computer	-
3	Koreksi ke Beban LO	(17.668.000,00)
4	Reklas ke aset Lain-lain	-
5	Koreksi desimal	
Saldo Akhir		**7.749.010.634,70**

Rekapitulasi Koreksi dan Mutasi Aset Tetap Peralatan dan Mesin - Alat Peraga dapat dilihat pada ***Lampiran 18.***

Penjelasan mutasi Aset Tetap Peralatan dan Mesin - Alat Peraga tahun 2025 dengan uraian sebagai berikut:

a. Reklasifikasi Masuk dari Alat Laboratorium selama tahun berjalan pada tahun 2025 sebesar Rp 37.274.254,90 pada Dinas Perumahan Rakyat dan Kawasan Permukiman, Pertanahan dan Lingkungan Hidup;

b. Reklas BOSP selama tahun berjalan pada tahun 2025 sebesar Rp95.058.400,00 pada Dinas Pendidikan dan Kebudayaan; dan

c. Koreksi ke Beban LO selama tahun berjalan pada tahun 2025 sebesar (Rp17.668.000) pada Dinas Pendidikan dan Kebudayaan.

14) Aset Tetap Peralatan dan Mesin - Rambu-Rambu

Saldo Aset Tetap Peralatan dan Mesin Aset Tetap - Rambu-Rambu per 31 Desember 2025 sebesar Rp6.734.454.161,72 dan per 31 Desember 2024 *(Audited)* sebesar Rp6.734.454.161,71 tidak terdapat kenaikan dan penurunan pada tahun 2024. Mutasi Aset Tetap Peralatan dan Mesin - Rambu- Rambu dapat dijelaskan melalui tabel berikut:

Tabel 5.101 Mutasi Aset Tetap Peralatan dan Mesin - Rambu-Rambu Tahun 2025 dan 2024

Uraian		Saldo 2025
Saldo Awal		**6.734.454.161,71**
Penambahan		**0,00**
1	Belanja Modal	0,00
2	Mutasi Masuk	0,00
3	Kapitalisasi/Atribusi/Penunjang	0,00
4	Reklasifikasi Masuk dari antara rekening	0,00
5	Koreksi Tambah	
6	Reklas BLUD	0,00
7	Reklas BOSP	0,00
Pengurangan		**0,01**
1	Mutasi Keluar	-
2	Reklasifikasi ke komputer	-
3	Koreksi ke Beban LO	-
4	Reklas ke aset Lain-lain	-
5	Koreksi desimal	0,01
Saldo Akhir		**6.734.454.161,72**

Rekapitulasi Koreksi dan Mutasi Aset Tetap Peralatan dan Mesin - Rambu-Rambu dapat dilihat pada ***Lampiran 19.***

15) Aset Tetap Peralatan dan Mesin - Alat Olah Raga

Saldo Aset Tetap Peralatan dan Mesin Aset Tetap - Alat-alat Olah Raga per 31 Desember 2025 sebesar Rp633.227.543,36 dan per 31 Desember 2024 *(Audited)* sebesar Rp633.227.543,36

Mutasi Aset Tetap Peralatan dan Mesin -Alat Olah Raga dengan uraian sebagai berikut:

Tabel 5.102 Mutasi Aset Tetap Peralatan dan Mesin -Alat Olah Raga Tahun 2025 dan 2024

Uraian		Saldo 2025
Saldo Awal		**633.227.543,36**
Penambahan		**0,00**
1	Belanja Modal	0,00
2	Mutasi Masuk	0,00
3	Kapitalisasi/Atribusi/Penunjang	0,00
4	Reklasifikasi Masuk dari Alat Laboratorium	0,00
5	Koreksi Tambah	
6	Reklas BLUD	0,00
7	Reklas BOSP	0,00
Pengurangan		**-**
1	Mutasi Keluar	-
2	Reklasifikasi ke komputer	-
3	Koreksi ke Beban LO	-
4	Reklas ke aset Lain-lain	-
5	Koreksi desimal	-
Saldo Akhir		**633.227.543,36**

Rekapitulasi Koreksi dan Mutasi Aset Tetap Peralatan dan Mesin - Alat Olah Raga dapat dilihat pada ***Lampiran 20.***

5.3.1.3.3 Gedung dan Bangunan	**31 Desember 2025 (Rp)**	**31 Desember 2024 (Rp)**
	1.779.716.957.329,81	**1.588.697.933.685,69**

Kebijakan Akuntansi terkait Aset Tetap Gedung dan Bangunan terkait biaya perolehan Gedung dan Bangunan yang dapat dikapitalisasi ke dalam aset tetap antara lain, biaya perolehan atas Aset Tetap Gedung dan Bangunan menggambarkan jumlah pengeluaran yang telah dilakukan untuk memperoleh Gedung dan Bangunan tersebut sampai siap digunakan. Biaya ini antara lain meliputi harga pembelian, biaya pengangkutan, biaya instalasi, serta biaya langsung lainnya untuk memperoleh dan mempersiapkan sampai siap digunakan.

Saldo Aset Tetap Gedung dan Bangunan per 31 Desember 2025 adalah sebesar Rp1.779.716.957.329,81 (*Audited*) sedangkan per 31 Desember 2024 *(Audited)* sebesar Rp1.588.697.933.685,69.

1) **Mutasi Aset Tetap Gedung dan Bangunan Kantor, Rumah Dinas/Jabatan, Mess dan Fasilitas Umum**

Saldo Aset Tetap Bangunan Gedung dan Bangunan Kantor, Rumah Dinas/Jabatan, Mess dan Fasilitas Umum per 31 Desember 2025 Rp1.745.260.409.624,52 dan per 31 Desember 2024 *(Audited)* adalah sebesar Rp1.556.264.498.854,71. Adapun rinciannya sebagaimana tabel di bawah ini:

Tabel 5.103 Mutasi Aset Tetap Gedung dan Bangunan Kantor, Rumah Dinas/Jabatan, Mess dan Fasilitas Umum Per 31 Desember 2025 dan 2024

Uraian		Saldo 2025
Saldo Awal		**1.556.264.498.854,71**
Penambahan		**226.248.587.263,03**
1	Belanja Modal	84.322.974.103,73
2	Mutasi Masuk	107.907.000,00

Uraian		Saldo 2025
3	Kapitalisasi/Atribusi/Penunjang	122.597.675,28
4	Reklasifikasi antar rekening neraca/ KDP	138.810.263.984,02
5	Hibah dari Kementerian Perdagangan	2.884.844.500,00
6	Reklas BLUD	0,00
7	Reklas BOSP	0,00
Pengurangan		**(37.252.605.428,31)**
1	Mutasi Keluar	(107.907.000,00)
2	Penghapusan	(7.638.261.503,62)
3	Reklasifikasi antar rekening neraca	(29.506.436.923,74)
4	Reklas ke aset Lain-lain	-
5	Koreksi desimal	(0,95)
Saldo Akhir		**1.745.260.480.689,43**

Rekapitulasi Koreksi dan Mutasi Aset Tetap Gedung dan Bangunan Kantor, Rumah Dinas/Jabatan, Mess dan Fasilitas Umum dapat dilihat pada ***Lampiran 21.***

Penjelasan mutasi, koreksi dan reklas pada Aset Tetap Gedung dan Bangunan Bangunan Kantor, Rumah Dinas/Jabatan, Mess dan Fasilitas Umum adalah sebagai berikut:

a. Realisasi Belanja Modal dan Atribusi/Penunjang Aset Tetap Gedung dan Bangunan Kantor, Rumah Dinas/Jabatan, Mess dan Fasilitas Umum per S K P D dengan rincian sebagai berikut:

Tabel 5.104 Belanja Modal Aset Tetap Bangunan Gedung

No	SKPD	Realisasi Belanja Modal
1	Dinas Pendidikan dan Kebudayaan	2.484.831.995,00
2	Dinas Kesehatan	35.124.376.558,00
3	Dinas Pekerjaan Umum dan Penataan Ruang	45.906.911.000,00
4	Dinas Perumahan Rakyat dan Kawasan Permukiman, Pertanahan Dan Lingkungan Hidup	146.807.689,73
5	Dinas Pertanian dan Pangan	179.816.800,00
6	Dinas Kepemudaan, Olah Raga Dan Pariwisata	184.746.976,00
7	Dinas Perhubungan	95.641.022,00
8	Inspektorat	199.842.063,00
Jumlah		**84.322.974.103,73**

b. Mutasi masuk dan keluar Aset Tetap Bangunan Gedung terdiri dari beberapa SKPD antara lain, Badan Keuangan dan Aset Daerah sebesar Rp107.907.000 dan Dinas Sosial Pemberdayaan Perempuan dan Perlidungan anak sebesar (Rp107.907.000)

c. Realisasi atas atribusi penunjang belanja modal Aset Tetap Gedung dan Bangunan Pemerintah Kabupaten Kapuas Hulu tahun 2025 senilai Rp122.597.675,28 dengan rincian:

Tabel 5.105 Atribusi/Penunjang Belanja Modal Aset Tetap Bangunan dan Gedung Kabupaten Kapuas Hulu TA 2024

No	OPD	Realisasi Atribusi/Penunjang
1	Dinas Kesehatan	11.857.759,23
2	Dinas Pertanian dan Pangan	99.325.979,00
3	Dinas Perumahan Rakyat Dan Kawasan Permukiman, Pertanahan Dan Lingkungan Hidup	8.160.000,00
4	Dinas Kepemudaan, Olah Raga Dan Pariwisata	2.940.090,89
5	Dinas Pekerjaan Umum dan Penataan Ruang	313.846,16
Jumlah		**122.597.675,28**

c. Reklasifikasi antar rekening Neraca/KDP pada tahun 2025 sebesar Rp138.810.263.984,02 terdiri dari Dinas Pekerjaan Umum dan Penataan Ruang sebesar Rp138.730.399.484,02, Dinas Koperasi, Usaha Kecil Menengah Dan Perdagangan sebesar Rp79.864.500,00.

d. Hibah dari Kementerian Perdagangan selama tahun berjalan pada tahun 2025 sebesar Rp2.884.844.500,00 pada Dinas Koperasi, Usaha Kecil Menengah Dan Perdagangan.

e. Koreksi desimal atas saldo awal sebesar (Rp0,95).

f. Penghapusan Aset Tetap Bangunan Gedung pada tahun 2025 dengan total nilai sebesar (Rp7.638.261.503,62) terdiri dari Dinas Pendidikan dan Kebudayaan sebesar (Rp1.189.153.448,10), Dinas Kesehatan Pengendalian Penduduk dan Keluarga Berencana sebesar (Rp736.568.853,95), Dinas Pekerjaan Umum dan Penataan Ruang sebesar (Rp185.287.911,00), Dinas Tenaga Kerja, Perindustrian dan Transmigrasi sebesar (Rp214.981.460,14), Dinas Perikanan sebesar (Rp322.753.682,27), Badan Keuangan dan Aset Daerah sebesar (Rp4.456.954.470,63), Dinas Perhubungan sebesar (Rp182.561.677,53) dan Satuan Polisi Pamong Praja sebesar (Rp350.000.000).

g. Reklasifikasi antar rekening Neraca pada tahun berjalan tahun 2025 sebesar (Rp29.506.436.923,67) terdiri dari Dinas Kesehatan Pengendalian Penduduk dan Keluarga Berencana sebesar (Rp5.145.425.068,85), Dinas Pekerjaan Umum dan Penataan Ruang sebesar (Rp24.323.737.599,92), Dinas Perumahan Rakyat Dan Kawasan Permukiman, Pertanahan Dan Lingkungan Hidup sebesar (Rp37.274.254,90), Dinas Pendidikan dan Kebudayaan sebesar (Rp71.064,91).

2) **Mutasi Aset Tetap Monumen**

Saldo Aset Tetap Monumen Pemerintah Daerah Kabupaten Kapuas Hulu per 31 Desember 2025 sebesar Rp3.569.303.767,31 dan 2024 sebesar Rp1.142.480.375,27. Rincian mutasi masing-masing jenis Aset Tetap per 31 Desember 2025 dan 2024 sebagaimana tabel di bawah ini :

Tabel 5.106 Mutasi Aset Tetap Monumen

Uraian		Saldo 2025
Saldo Awal		**1.142.480.375,27**
Penambahan		**2.426.823.392,04**
1	Belanja Modal	0,00
2	Mutasi Masuk	0,00
3	Kapitalisasi/Atribusi/Penunjang	0,00
4	Reklasifikasi Masuk dari Alat Laboratorium	2.426.823.392,04
5	Koreksi Tambah	
6	Reklas BLUD	0,00
7	Reklas BOSP	0,00
Pengurangan		**-**
1	Mutasi Keluar	-
2	Reklasifikasi ke computer	-
3	Koreksi ke Beban LO	-
4	Reklas ke aset Lain-lain	-
5	Koreksi desimal	-
Saldo Akhir		**3.569.303.767,31**

Rekapitulasi Koreksi dan Mutasi Aset Tetap Gedung dan Bangunan –Monumen dapat dilihat pada ***Lampiran 22.***

Reklasifikasi pada asset tetap monument sebesar Rp2.426.823.293,04 merupakan reklas pencatatan dari aset bangunan Gedung tahun sebelumnya pada Dinas Pekerjaan Umum dan Penataan Ruang.

3) Mutasi Aset Tetap Menara

Saldo Aset Tetap Menara Pemerintah Daerah Kabupaten Kapuas Hulu per 31 Desember 2025 sebesar Rp354.843.751,24 dan 2024 *(Audited)* sebesar Rp354.843.751,24. Rincian mutasi masing-masing jenis Aset Tetap per 31 Desember 2025 dan 2024 sebagaimana tabel di bawah ini :

Tabel 5. 107 Mutasi Aset Tetap Menara

Uraian		Saldo 2025
Saldo Awal		**354.843.751,24**
Penambahan		**0,00**
1	Belanja Modal	0,00
2	Mutasi Masuk	0,00
3	Kapitalisasi/Atribusi/Penunjang	0,00
4	Reklasifikasi Masuk dari Alat Laboratorium	0,00
5	Koreksi Tambah	
6	Reklas BLUD	0,00
7	Reklas BOSP	0,00
Pengurangan		**-**
1	Mutasi Keluar	-
2	Reklasifikasi ke komputer	-
3	Koreksi ke Beban LO	-
4	Reklas ke aset Lain-lain	-
5	Koreksi desimal	-
Saldo Akhir		**354.843.751,24**

*Rekapitulasi Koreksi dan Mutasi Aset Tetap Gedung dan Bangunan –Menara dapat dilihat pada **Lampiran 23.***

4) Aset tetap Tugu Titik Kontrol/ Prasasti

Saldo Aset Tetap Tugu Titik Kontrol/Prasasti Pemerintah Daerah Kabupaten Kapuas Hulu per 31 Desember 2025 sebesar Rp30.532.329.121,83 dan 2024 *(Audited)* sebesar Rp30.936.110.705,48, Rincian mutasi masing-masing jenis Aset Tetap per 31 Desember 2025 dan 2024 sebagaimana tabel di bawah ini :

Tabel 5.108 Mutasi Aset Tetap Tugu Titik Kontrol Prasasti

Uraian		Saldo 2025
Saldo Awal		**30.936.110.705,48**
Penambahan		**2.132.535.864,98**
1	Belanja Modal	2.132.464.800,00
2	Mutasi Masuk	0,00
3	Kapitalisasi/Atribusi/Penunjang	0,00
4	Reklasifikasi Masuk	71.064,98
5	Koreksi Tambah	
6	Reklas BLUD	0,00
7	Reklas BOSP	0,00
Pengurangan		**(2.536.317.448,63)**
1	Mutasi Keluar	-
2	Reklasifikasi antar rekening	(2.426.894.456,00)
3	Penghapusan	(109.422.991,61)
4	Reklas ke aset Lain-lain	-
5	Koreksi desimal	(1,02)
Saldo Akhir		**30.532.329.121,83**

Rekapitulasi Koreksi dan Mutasi Aset Tetap Gedung dan Bangunan – Tugu Titik Kontrol/ Prasasti dapat dilihat pada ***Lampiran 24.***

Penjelasan mutasi, koreksi dan reklas pada Aset Tetap Tugu Titik Kontrol/Prasasti adalah sebagai berikut :

a. Realisasi Belanja modal senilai Rp. 2.132.464.800,00 pada Dinas Pendidikan Dan Kebudayaan

b. Reklasifikasi antar rekening sebesar (Rp.2.426.894.456,00) yaitu pada Dinas Pekerjaan Umum dan Penataan Ruang senilai (Rp.2.426.214.456,00) reklasifikasi ke monumen dan Dinas Koperasi, Usaha Kecil Menengah Dan Perdagangan senilai (Rp.680.000,00) reklasifikasi ke perlengkapan kantor

c. Penghapusan senilai (Rp109.422.991,61) pada Dinas Tenaga Kerja, Perindustrian Dan Transmigrasi.

d. Koreksi desimal atas saldo awal sebesar (Rp1,02).

e. Reklas dari Bangunan Gedung sebesar Rp71.064,98 pada Dinas Pendidikan dan Kebudayaan.

5.3.1.3.4 Jalan, Irigasi dan Jaringan	**31 Desember 2025 (Rp)**	**31 Desember 2024 (Rp)**
	3.665.615.937.753,24	**3.589.990.166.611,55**

Kebijakan Akuntansi terkait Jalan Irigasi dan Jaringan terkait biaya perolehan Jalan Irigasi dan Jaringan yang dapat dikapitalisasi ke dalam aset tetap antara lain, biaya perolehan Jalan Irigasi dan Jaringan menggambarkan jumlah pengeluaran yang telah dilakukan untuk memperoleh Jalan Irigasi dan Jaringan tersebut sampai siap pakai. Biaya ini antara lain meliputi harga pembelian, biaya pengangkutan, biaya instalasi, serta biaya langsung lainnya untuk memperoleh dan mempersiapkan sampai siap digunakan.

Saldo Aset Tetap Jalan Irigasi dan Jaringan per 31 Desember 2025 adalah sebesar Rp3.665.615.937.753,24 sedangkan per 31 Desember 2024 *(Audited)* sebesar Rp3.589.990.166.611,55. Mutasi aset tetap Jalan Irigasi dan Jaringan tahun 2025 pada tabel berikut.

Tabel 5.109 Aset Tetap Jalan, Irigasi, dan Jaringan

No	Jenis Aset Tetap Jalan, Irigasi, dan Jaringan	Saldo per 31 Desember 2024	Saldo per 31 Desember 2025	Naik/(Turun)
1	Jalan dan Jembatan	3.235.733.380.160,16	3.306.566.461.975,71	70.833.081.815,55
2	Bangunan Air (Irigasi) dan jaringan air	183.553.014.015,43	186.191.565.550,53	2.638.551.535,10
3	Instalasi	62.060.342.898,41	63.003.171.626,82	487.988.820,47
4	Jaringan	108.643.429.537,52	109.854.738.600,18	1.666.148.970,57
	Jumlah	**3.589.990.166.611,55**	**3.665.615.937.753,24**	**75.625.771.141,69**

Rincian Mutasi Aset Tetap Jalan, Irigasi, dan Jaringan TA 2025 dengan uraian sebagai berikut:

Tabel 5.110 Mutasi Aset Tetap Jalan, Irigasi, dan Jaringan Tahun 2025

Uraian		Saldo 2025
Saldo Awal		**3.589.990.166.611,55**
Penambahan		**78.757.012.858,24**
1	Belanja Modal	61.136.012.061,00
2	Kapitalisasi/atribusi/Penunjang	14.607.744,67

Uraian		Saldo 2025
3	Reklasifikasi Masuk	17.506.993.052,57
4	Koreksi tambah	99.400.000,00
Pengurangan		**(3.131.241.716,60)**
1	Reklas Kurang	(111.664.044,00)
2	Reklas ke KDP	(561.104.647,28)
3	Koreksi Kurang	(64.197.866,40)
4	Penghapusan	(1.762.538.994,81)
5	Koreksi Kurang	(631.736.164,11)
Saldo Akhir		**3.665.615.937.753,24**

Sedangkan penjelasan rincian masih-masing jenis Aset Tetap Jalan, Irigasi, dan Jaringan dapat dijelaskan sebagai berikut:

1) Mutasi Aset Tetap Jalan dan Jembatan

Saldo aset tetap Jalan dan Jembatan per 31 Desember 2025 sebesar Rp3.306.566.461.975,71 dan per 31 Desember 2024 *(Audited)* adalah sebesar Rp3.235.733.380.160,16. Adapun rincian mutasi Aset Tetap Jalan dan Jembatan per 31 Desember 2025 dan per 31 Desember 2024 sebagaimana tabel di bawah ini:

Tabel 5.111 Mutasi Aset Tetap Jalan dan Jembatan

Uraian		Saldo 2025
Saldo Awal		**3.235.733.380.160,16**
Penambahan		**72.805.425.202,80**
1	Belanja Modal	59.258.110.017,00
2	Mutasi Masuk	0,00
3	Kapitalisasi/Atribusi/Penunjang	3.973.565,24
4	Reklasifikasi antar rekening	13.543.341.620,56
5	Koreksi Tambah	
6	Reklas BLUD	
7	Reklas BOSP	0,00
Pengurangan		**(1.972.343.387,25)**
1	Mutasi Keluar	-
2	Reklasifikasi antar rekening	
3	Penghapusan	(1.160.298.591,99)
4	Reklas ke KDP	(561.104.647,28)
5	Koreksi ke Beban	(25.511.429,00)
7	Koreksi penimbunan tanah	(225.428.718,98)
Saldo Akhir		**3.306.566.461.975,71**

Rekapitulasi Koreksi dan Mutasi Aset Tetap Jalan dan Jembatan dapat dilihat pada ***Lampiran 25.***

Penjelasan mutasi, koreksi dan reklas pada Aset Tetap Jalan dan Jembatan adalah sebagai berikut:

a. Realisasi Belanja Modal dan Atribusi/Penunjang Aset Tetap Jalan dan Jembatan per SKPD dengan rincian sebagai berikut:

Tabel 5.112 Belanja Modal Aset Tetap Jalan dan Jembatan

No	OPD	Realisasi Belanja Modal
1	Dinas Pekerjaan Umum dan Penataan Ruang	59.258.110.017,00
Jumlah		**59.258.110.017,00**

b. Biaya Atribusi/Penunjang Belanja Modal Aset Tetap Jalan dan Jembatan Kabupaten Kapuas Hulu senilai Rp.3.973.565,24 dengan rincian sebagai berikut :

Tabel 5.113 Biaya Atribusi/Penunjang Belanja Modal Aset Tetap Jalan dan Jembatan

No	SKPD	Realisasi Atribusi/Penunjang
1	Dinas Pekerjaan Umum dan Penataan Ruang	3.973.565,24
Jumlah		**3.973.565,24**

c. Reklasifikasi Masuk antar rekening Aset Tetap Jalan dan Jembatan tahun 2025 dengan total nilai sebesar Rp13.543.341.620,56 pada Dinas Pekerjaan Umum dan Penataan Ruang.

d. Penghapusan Aset Tetap Jalan dan Jembatan tahun 2025 sebesar (Rp1.160.298.591,99) yaitu pada Dinas Pekerjaan Umum dan Penataan Ruang senilai (234.639.000,00) dan Dinas Perikanan senilai (Rp925.659.591,99).

e. Koreksi ke Beban senilai (Rp25.511.429,00) pada Dinas Pekerjaan Umum dan Penataan Ruang.

f. Koreksi penimbunan tanah senilai (Rp225.428.718,98) pada Dinas Pekerjaan Umum dan Penataan Ruang.

g. Reklas ke KDP senilai (Rp561.104.647,28) pada Dinas Pekerjaan Umum dan Penataan Ruang.

2) Mutasi Aset Tetap Bangunan Air (Irigasi)

Saldo Aset Tetap Bangunan Air (Irigasi) Pemerintah Daerah Kabupaten Kapuas Hulu per 31 Desember 2025 *(Audited)* sebesar Rp186.191.565.550,53 dan per 31 Desember 2024 *(Audited)* sebesar Rp183.553.014.015,43, Rincian mutasi Aset Tetap Bangunan Air (Irigasi) dan jaringan air per 31 Desember 2025 dan 2024 sebagaimana tabel di bawah ini:

Tabel 5.114 Mutasi Aset Tetap Bangunan Air (Irigasi) dan jaringan air

Uraian		Saldo 2025
Saldo Awal		**183.553.014.015,43**
Penambahan		**3.460.194.461,59**
1	Belanja Modal	1.194.250.000,00
2	Mutasi Masuk	0,00
3	Kapitalisasi/Atribusi/Penunjang	9.992.277,34
4	Reklasifikasi Masuk antar rekening	2.156.552.184,25
5	Koreksi Tambah	99.400.000,00
6	Reklas BLUD	0,00
7	Reklas BOSP	0,00
Pengurangan		**(821.642.926,49)**
1	Mutasi Keluar	-
2	Reklasifikasi Masuk antar rekening	(111.664.044,00)
3	Koreksi ke Beban LO	(38.686.437,40)
4	Penghapusan	(264.985.000,00)
5	Koreksi lebih	(406.307.445,09)
Saldo Akhir		**186.191.565.550,53**

Rekapitulasi Koreksi dan Mutasi Aset Tetap Bangunan Air (Irigasi) dapat dilihat pada ***Lampiran 26.***

Penjelasan mutasi, koreksi dan reklas pada Aset Tetap Bangunan Air (Irigasi) adalah berupa:

a. Realisasi belanja modal Aset Tetap Bangunan Air (Irigasi) tahun 2025 telah direalisasikan Belanja Modal sebesar Rp 1.194.250.000,00

Tabel 5. 115 Belanja Modal Aset Tetap Bangunan Air (Irigasi)

No	OPD	Realisasi Belanja Modal
1	Dinas Kesehatan	593.250.000,00
2	Dinas Pekerjaan Umum dan Penataan Ruang	904.667.044,00
Jumlah		**1.497.917.044,00**

b. Kapitalisasi/atribusi/Penunjang Aset Tetap Bangunan Air (Irigasi) tahun 2025 sebesar Rp9.992.277,34 terdapat pada Dinas Kesehatan sebesar Rp200.277,31 pada Dinas Pekerjaan Umum dan Penataan Ruang sebesar Rp9.792.000,03.
c. Reklasifikasi Masuk antar rekening Aset Tetap Bangunan Air (Irigasi) tahun 2025 sebesar Rp2.156.552.184,25 pada Dinas Pekerjaan Umum dan Penataan Ruang.
d. Koreksi tambah Aset Tetap Bangunan Air (Irigasi) tahun 2025 sebesar Rp99.400.000 pada Dinas Pekerjaan Umum dan Penataan Ruang.
e. Reklasifikasi Masuk antar rekening Aset Tetap Bangunan Air (Irigasi) dan tahun 2025 sebesar (Rp111.664.044,00) Dinas Pekerjaan Umum dan Penataan Ruang.
f. Koreksi ke Beban LO Aset Tetap Bangunan Air (Irigasi) tahun 2025 sebesar (Rp38.686.437,40) Dinas Pekerjaan Umum dan Penataan Ruang.
g. Penghapusan Aset Tetap Bangunan Air (Irigasi) tahun 2025 sebesar (Rp264.985.000) pada Dinas Perhubungan Kabupaten Kapuas Hulu.
h. Koreksi lebih senilai (Rp306.907.445,09) dan Dinas Pekerjaan Umum dan Penataan Ruang digunakan untuk pemeliharaan dan Peningkatan/Normalisasi Saluran Drainase Jalan Pesantren Kecamatan Putussibau Selatan sebesar.
i. Koreksi selisih lebih pada Dinas Kesehatan, Pengendalian Penduduk dan KB sebesar (Rp99.400.000,00).

3) Mutasi Aset Tetap Instalansi

Saldo Aset Tetap Instalansi Pemerintah Daerah Kabupaten Kapuas Hulu per 31 Desember 2025 *(Audited)* sebesar Rp63.003.171.626,82 dan per 31 Desember 2024*(Audited)* sebesar Rp62.060.342.898,41. Rincian mutasi Aset Tetap Instalasi dan Jaringan per 31 Desember 2025 dan 2024 sebagaimana tabel di bawah ini:

Tabel 5.116 Mutasi Aset Instalasi Per 31 Desember 2025 dan 2024

Uraian		Saldo 2025
Saldo Awal		**62.060.342.898,41**
Penambahan		**1.673.808.131,26**
1	Belanja Modal	798.685.000,00
2	Mutasi Masuk	0,00
3	Kapitalisasi/Atribusi/Penunjang	97.902,09
4	Reklasifikasi Masuk antar rekening	875.025.229,14
5	Koreksi Tambah	
6	Reklas BLUD	0,00
7	Reklas BOSP	0,00
Pengurangan		**(730.979.402,85)**
1	Mutasi Keluar	-
2	Reklasifikasi Masuk antar rekening	(508.685.000,00)
3	Koreksi ke Beban LO	-
4	Penghapusan	(222.294.402,82)
5	Koreksi lebih	0,03
Saldo Akhir		**63.003.171.626,82**

Rekapitulasi Koreksi dan Mutasi Aset Tetap Instalasi dapat dilihat pada ***Lampiran 27.***

Penjelasan mutasi, koreksi dan reklas pada Aset Tetap Instalasi dan Jaringan adalah sebagai berikut.

a. Realisasi belanja modal Aset Tetap Instalasi tahun 2025 telah direalisasikan Belanja Modal sebesar Rp798.685.000,00 yang terdiri dari belanja modal pada Dinas Kesehatan, Pengendalian Penduduk dan Keluarga Berencana sebesar Rp290.000.000,00 dan sebesar Rp508.685.000,00 pada Dinas pekerjaan Umum dan Penataan Ruang.

b. Atribusi/Penunjang dari Belanja Honorarium Pengadaan Barang dan Jasa senilai Rp97.902,09 pada Dinas Kesehatan, Pengendalian Penduduk dan Keluarga Berencana

c. Reklasifikasi Masuk antar rekening Aset Tetap Instalasi tahun 2025 sebesar Rp242.520.902,68 pada Dinas Pekerjaan Umum dan Penataan Ruang dan sebesar Rp632.504.326,46 pada Kecamatan Embaloh Hulu

d. Reklas keluar antara rekening sebesar (Rp508.685.000,00) pada Dinas Pekerjaan Umum dan Penataan Ruang

e. Penghapusan Aset Tetap Instalasi tahun 2025 sebesar (Rp222.294.402,82) pada Dinas Perhubungan Kabupaten Kapuas Hulu.

4) Mutasi Aset Tetap Jaringan

Saldo Aset Tetap Jaringan Pemerintah Daerah Kabupaten Kapuas Hulu per 31 Desember 2025 sebesar Rp109.854.738.600,18 dan 2024 *(Audited)* sebesar Rp108.643.429.537,52. Rincian mutasi Aset Tetap Jaringan per 31 Desember 2025 dan 2024 sebagaimana tabel di bawah ini:

Tabel 5.117 Mutasi Aset Tetap Jaringan Per 31 Desember 2025 dan 2024

Uraian		Saldo 2025
Saldo Awal		**108.643.429.537,52**
Penambahan		**1.958.774.389,12**
1	Belanja Modal	89.985.000,00
2	Mutasi Masuk	0,00
3	Kapitalisasi/Atribusi/Penunjang	544.000,00
4	Reklasifikasi Masuk antar rekening	1.868.245.389,08
5	Koreksi Tambah	0,04
6	Reklas BLUD	0,00
7	Reklas BOSP	0,00
Pengurangan		**(747.465.326,46)**
1	Mutasi Keluar	-
2	Reklasifikasi Masuk antar rekening	(632.504.326,46)
3	Koreksi ke Beban LO	-
4	Penghapusan	(114.961.000,00)
5	Koreksi lebih	
Saldo Akhir		**109.854.738.600,18**

Rekapitulasi Koreksi dan Mutasi Aset Tetap Jaringan dapat dilihat pada ***Lampiran 28.***

Penjelasan mutasi, koreksi dan reklas pada Aset Tetap Jaringan adalah sebagai berikut.

a. Realisasi belanja modal Aset Tetap Jaringan tahun 2025 telah direalisasikan Belanja Modal sebesar Rp89.985.000,00 dengan biaya Atribusi/Penunjang senilai Rp544.000,00 pada Dinas Pekerjaan Umum dan Penataan Ruang.

b. Reklasifikasi Masuk antar rekening Aset Tetap Jaringan tahun 2025 sebesar Rp1.868.245.389,08 pada Dinas Pekerjaan Umum dan Penataan Ruang dan sebesar (Rp632.504.326,46) pada Kecamatan Embaloh Hulu

c. Penghapusan Aset Tetap Jaringan tahun 2025 sebesar (Rp 114.961.000,00) pada Satuan Polisi Pamong Praja Kabupaten Kapuas Hulu.

d. Koreksi desimal pada Dinas Pekerjaan Umum dan Penataan Ruang sebesar Rp0,04.

5.3.1.3.5 Aset Tetap Lainnya	**31 Desember 2025 (Rp)**	**31 Desember 2024 (Rp)**
	36.695.054.097,75	**32.702.662.647,76**

Saldo Aset Tetap Lainnya per 31 Desember 2025 adalah sebesar Rp36.695.054.097,75 sedangkan per 31 Desember 2024 *(Audited)* sebesar Rp32.702.662.647,76 mengalami kenaikan sebesar Rp3.992.391.449,99 sebagaimana tabel di bawah ini :

Tabel 5.118 Kenaikan/Penurunan Aset Tetap Lainnya

No	Jenis Aset Tetap Lainnya	Saldo per 31 Desember 2025	Saldo per 31 Desember 2024	Naik/(Turun)
1	Buku dan Perpustakaan	32.563.570.057,80	28.604.764.607,81	3.958.805.449,99
2	Barang Bercorak Kesenian/ Kebudayaan	2.005.177.123,90	1.971.591.123,90	33.586.000,00
3	Hewan Ternak dan Tumbuhan	2.126.306.916,05	2.126.306.916,05	0,00
	Jumlah	**36.695.054.097,75**	**32.702.662.647,76**	**3.992.391.449,99**

1) Aset Tetap lainnya Buku dan Kepustakaan

Saldo Aset Tetap Lainnya Buku dan Kepustakaan per 31 Desember 2025 Rp32.563.570.057,80 dan per 31 Desember 2024 *(Audited)* adalah sebesar Rp28.604.764.607,81. Adapun rincian mutasi Aset Tetap Lainnya Buku dan Kepustakaan per 31 Desember 2025 dan 2024 sebagaimana tabel di bawah ini:

Tabel 5.119 Mutasi Aset Tetap lainnya Buku dan Kepustakaan

Uraian		Saldo 2025
Saldo Awal		**28.604.764.607,81**
Penambahan		**20.332.432.399,99**
1	Belanja Modal	14.660.861.299,00
2	Mutasi Masuk	0,00
3	Kapitalisasi/Atribusi/Penunjang	0,00
4	Reklasifikasi Masuk antar rekening	
5	Koreksi Tambah	3.499.999,99
6	Reklas BLUD	0,00
7	Reklas BOSP	5.668.071.101,00
Pengurangan		**(16.373.626.950,00)**
1	Mutasi Keluar	-
2	Reklasifikasi Masuk antar rekening	(11.265.134.599,00)
3	Koreksi ke Beban LO	(5.108.492.351,00)
4	Penghapusan	-
5	Koreksi lebih	-
Saldo Akhir		**32.563.570.057,80**

Rekapitulasi Koreksi dan Mutasi Aset Tetap Lainnya Buku dan Kepustakaan dapat dilihat pada ***Lampiran 29.***

Penjelasan mutasi, koreksi dan reklas pada Aset Tetap lainnya Buku dan Kepustakaan adalah sebagai berikut:

a. Belanja Modal pada Dinas Pendidikan dan Kebudayaan senilai Rp14.660.861.299,00
b. Koreksi Tambah senilai Rp3.499.999,99 pada Dinas Pendidikan dan Kebudayaan
c. Reklas BOSP senilai Rp5.668.071.101,00
d. Reklasifikasi Masuk antar rekening tahun 2025 sebesar Rp (11.265.134.599,00) pada Dinas Pendidikan dan Kebudayaan.
e. Koreksi ke Beban LO senilai (Rp5.108.492.351,00) pada Dinas Pendidikan dan Kebudayaan.

2) Aset Tetap lainnya Barang Bercorak Kesenian/Kebudayaan

Saldo Aset Tetap lainnya Barang Bercorak Kesenian/ Kebudayaan Pemerintah Daerah Kabupaten Kapuas Hulu per 31 Desember 2025 *(Audited)* sebesar Rp2.005.177.123,90 dan 2024 *(Audited)* sebesar Rp 1.971.591.123,90. Rincian mutasi Aset Tetap lainnya Barang Bercorak Kesenian/Kebudayaan per 31 Desember 2025 dan 2024 sebagaimana tabel di bawah ini:

Tabel 5.120 Mutasi Aset Tetap lainnya Barang Bercorak Kesenian/ Kebudayaan

Uraian		Saldo 2025
Saldo Awal		**1.971.591.123,90**
Penambahan		**40.135.000,00**
1	Belanja Modal	0,00
2	Mutasi Masuk	0,00
3	Kapitalisasi/Atribusi/Penunjang	0,00
4	Reklasifikasi Masuk antar rekening	
5	Koreksi Tambah	0,00
6	Reklas BLUD	0,00
7	Reklas BOSP	40.135.000,00
Pengurangan		**(6.549.000,00)**
1	Mutasi Keluar	-
2	Reklasifikasi Masuk antar rekening	5.805.000,00
3	Koreksi ke Beban LO	(12.354.000,00)
4	Penghapusan	-
5	Koreksi lebih	-
Saldo Akhir		**2.005.177.123,90**

Rekapitulasi Koreksi dan Mutasi Aset Tetap Barang Bercorak Kesenian/Kebudayaan dapat dilihat pada ***Lampiran 30.***

a. Reklas BOSP senilai Rp40.135.000,00 pada Dinas Pendidikan dan Kebudayaan.
b. Reklasifikasi Masuk antar rekening tahun 2025 sebesar Rp (5.805.000,00) pada Dinas Pendidikan dan Kebudayaan.
c. Koreksi ke Beban LO senilai (Rp12.354.000,00).

3) Aset Tetap lainnya Hewan, Ternak dan Tumbuhan

Saldo Aset Tetap Lainnya Hewan, Ternak dan Tanaman Pemerintah Daerah Kabupaten Kapuas Hulu per 31 Desember 2025 sebesar Rp2.126.306.916,05 dan 2024 *(Audited)* sebesar Rp2.126.306.916,05.

Tabel 5.121 Mutasi Aset Tetap lainnya Hewan, Ternak dan Tumbuhan

Uraian		Saldo 2025	Saldo 2024
Saldo Awal		**2.126.306.916,05**	**2.126.306.916,05**
1	Aset Bertambah	0,00	0,00
2	Aset Berkurang	0,00	0,00
Saldo Akhir		**2.126.306.916,05**	**2.126.306.916,05**

Rekapitulasi Koreksi dan Mutasi Aset Tetap lainnya Hewan Ternak dan Tumbuhan *dapat dilihat pada* ***Lampiran 31,32,33.***

5.3.1.3.6 **Konstruksi Dalam Pengerjaan**	**31 Desember 2025 (Rp)**	**31 Desember 2024 (Rp)**
	114.678.040.197,59	**256.990.787.233,54**

Suatu benda berwujud diakui sebagai Konstruksi Dalam Pengerjaan jika

1. Besar kemungkinan bahwa manfaat ekonomi masa yang akan datang berkaitan dengan aset tersebut akan diperoleh;
2. Biaya perolehan tersebut dapat diukur secara andal; dan
3. Aset tersebut masih dalam proses pengerjaan.

Konstruksi Dalam Pengerjaan dipindahkan ke pos aset tetap yang bersangkutan jika kriteria berikut ini terpenuhi:

1. Konstruksi secara substansi telah selesai dikerjakan; dan
2. Dapat memberikan manfaat/jasa sesuai dengan tujuan perolehan.

Pekerjaan konstruksi tertentu dinyatakan selesai direpresentasikan dengan dokumen berita acara serah terima (BAST) atau dokumen sejenis dengan mengacu pada peraturan perundangan- undangan yang mengatur tentang pengadaan barang dan jasa.

Saldo Aset Tetap Konstruksi dalam Pengerjaan per 31 Desember 2025 *(Audited)* adalah sebesar Rp114.678.040.197,59 sedangkan per 31 Desember 2024 *(Audited)* sebesar Rp256.990.787.233,54. Mutasi aset tetap Konstruksi Dalam Pengerjaan sebagaimana dalam tabel berikut:

Tabel 5.122 Mutasi Aset Konstruksi Dalam Pengerjaan

Uraian		Saldo 2025
Saldo Awal		**256.990.787.233,54**
Penambahan		**5.634.575.611,28**
1	Belanja Modal	0,00
2	Mutasi Masuk	0,00
3	Kapitalisasi/Atribusi/Penunjang	0,00
4	Reklasifikasi Masuk antar rekening	
5	Koreksi Tambah	
6	Kapitalisasi KDP	5.634.575.611,28
7	Reklas BOSP	0,00
Pengurangan		**(147.947.322.647,23)**
1	Mutasi Keluar	-
2	Reklasifikasi Masuk antar rekening	-
3	Koreksi ke Beban LO	-
4	Penghapusan	-
5	Koreksi ke Aset tetap/dikapitalisasi	(147.947.322.647,23)
Saldo Akhir		**114.678.040.197,59**

Rekapitulasi Koreksi dan Mutasi Aset Tetap Konstruksi dalam Pengerjaan *dapat dilihat pada* ***Lampiran 34.***

Penjelasan koreksi aset tetap Konstruksi Dalam Pengerjaan antara lain:

1. Kapitalisasi KDP senilai Rp5.634.575.611,28 terdiri dari OPD Dinas Kesehatan, Pengendalian Penduduk dan Keluarga Berencana sebesar Rp5.073.470.964,00 dan Dinas Pekerjaan Umum dan Penataan Ruang sebesar Rp561.104.647,28.
2. Koreksi ke Aset Tetap/dikapitalisasi senilai (Rp147.947.322.647,23) terdiri dari OPD Dinas Pekerjaan Umum dan Penataan Ruang sebesar (Rp 147.867.458.147,23) dan Dinas Koperasi, Usaha Kecil Menengah Dan Perdagangan sebesar (Rp79.864.500,00).

5.3.1.3.7	**Akumulasi Penyusutan**	**31 Desember 2025 (Rp)**	**31 Desember 2024 (Rp)**
		(3.613.048.623.888,60)	**(3.365.654.831.588,45)**

Pemerintah Kabupaten Kapuas Hulu telah melakukan penyusutan terhadap aset-asetnya dengan mengacu pada Peraturan Bupati Kapuas Hulu Nomor 47 tahun 2018 tentang kebijakan akuntansi Pemerintah Kabupaten Kapuas Hulu.

Revisi lampiran kebijakan akuntansi pemerintah Kapuas Hulu dilakukan dengan terbitnya Peraturan Bupati Kapuas Hulu Nomor 53 Tahun 2021 telah mengakomodir perubahan penetapan masa manfaat, ketentuan kapitalisasi renovasi dan pemeliharaan serta nilai kapitalisasi minimum sesuai dengan Peraturan Menteri Dalam Negeri Nomor 64 Tahun 2013 tentang Penerapan Standar Akuntansi Pemerintahan Berbasis Akrual pada Pemerintah Daerah.

Rincian akumulasi penyusutan aset tetap sebagaimana yang tersaji dalam kertas kerja konsolidasi akumulasi penyusutan aset tetap Pemerintah Kabupaten Kapuas Hulu per 31 Desember 2025 dengan uraian sebagai berikut:

Tabel 5.123 Rincian Saldo Akumulasi Penyusutan Aset Tetap per 31 Desember 2025 dan 2024

Uraian	2025	2024
Akumulasi Penyusutan Peralatan dan Mesin	**(460.318.701.979,23)**	**(424.562.522.467,46)**
Akumulasi Penyusutan Alat Besar	(14.255.354.993,16)	(11.912.600.177,47)
Akumulasi Penyusutan Alat Angkutan	(106.083.912.692,82)	(102.220.994.618,04)
Akumulasi Penyusutan Alat Bengkel dan Alat Ukur	(3.288.753.957,41)	(3.241.985.590,83)
Akumulasi Penyusutan Alat Pertanian	(1.764.112.017,52)	(1.750.021.900,98)
Akumulasi Penyusutan Alat Kantor dan Rumah Tangga	(69.030.354.254,64)	(59.180.408.667,71)
Akumulasi Penyusutan Alat Studio, Komunikasi, dan Pemancar	(15.099.708.303,34)	(12.973.454.990,59)
Akumulasi Penyusutan Alat Kedokteran dan Kesehatan	(114.870.789.522,64)	(108.244.921.690,29)
Akumulasi Penyusutan Alat Laboratorium	(23.818.586.971,02)	(21.703.225.663,01)
Akumulasi Penyusutan Alat Persenjataan	(24.074.400,00)	(24.074.400,00)
Akumulasi Penyusutan Komputer	(96.934.434.224,64)	(89.091.068.598,19)
Akumulasi Penyusutan Alat Produksi, Pengolahan, dan Pemurnian	(296.902.382,90)	(237.521.906,32)
Akumulasi Penyusutan Alat Bantu Eksplorasi	(154.645.534,70)	0,00
Akumulasi Penyusutan Alat Keselamatan Kerja	(75.147.779,09)	(40.878.939,69)
Akumulasi Penyusutan Alat Peraga	(7.412.539.289,54)	(7.008.256.516,17)
Akumulasi Penyusutan Rambu-Rambu	(6.668.027.621,12)	(6.518.396.282,15)
Akumulasi Penyusutan Peralatan Olahraga	(541.358.034,69)	(414.712.526,02)
Akumulasi Penyusutan Gedung dan Bangunan	**(557.517.397.218,35)**	**(520.587.516.566,55)**
Akumulasi Penyusutan Bangunan Gedung	(550.401.124.070,72)	(514.331.385.756,09)
Akumulasi Penyusutan Monumen	(1.298.544.657,31)	(1.209.183.267,82)
Akumulasi Penyusutan Bangunan Menara	(53.226.562,70)	(44.355.468,92)
Akumulasi Penyusutan Tugu Tanda Batas	(5.764.501.927,62)	(5.002.592.073,72)
Akumulasi Penyusutan Jalan, Jaringan, dan Irigasi	**(2.593.258.032.617,12)**	**(2.418.569.215.130,61)**
Akumulasi Penyusutan Jalan dan Jembatan	(2.492.602.071.814,14)	(2.326.035.436.030,92)
Akumulasi Penyusutan Bangunan Air	(42.086.093.200,73)	(38.623.550.736,92)
Akumulasi Penyusutan Instalasi	(28.232.239.761,14)	(26.140.055.817,74)

Uraian	2025	2024
Akumulasi Penyusutan Jaringan	(30.337.627.841,11)	(27.770.172.545,03)
Akumulasi Penyusutan Aset Tetap Lainnya	**(1.954.492.073,90)**	**(1.935.577.423,83)**
Akumulasi Penyusutan Barang Bercorak Kesenian/Kebudayaan/Olahraga	(1.954.492.073,90)	(1.935.577.423,83)
Jumlah Akumulasi Penyusutan Aset Tetap	**(3.613.048.623.888,60)**	**(3.365.654.831.588,45)**

5.3.1.4 DANA CADANGAN

31 Desember 2025 (Rp)	31 Desember 2024 (Rp)
0,00	**0,00**

Saldo Dana Cadangan per 31 Desember 2025 sebesar Rp0,00 sedangkan per 31 Desember 2024 *(Audited)* sebesar R p 0,00. Dana Cadangan dibentuk didasarkan pada Peraturan Bupati Nomor 46 Tahun 2022 tentang Pembentukan Dana Cadangan untuk Pemilihan Bupati dan Wakil Bupati Kapuas Hulu Tahun 2024.

5.3.1.5 ASET LAINNYA

31 Desember 2025 (Rp)	31 Desember 2024 (Rp)
144.297.138.529,91	**160.466.190.824,12**

Saldo Aset Lainnya per 31 Desember 2025 sebesar Rp144.297.138.529,91 sedangkan per 31 Desember 2024 *(Audited)* sebesar Rp.160.466.190.824,12. Rincian Aset Lainnya per 31 Desember 2025 dengan uraian sebagai berikut :

Tabel 5.124 Rincian Aset Lainnya per 31 Desember 2025 dan 2024

No	Uraian	Per 31 Desember 2025	Per 31 Desember 2024
1	Tagihan Penjualan Angsuran		
2	Tuntutan Ganti Rugi	1.987.894.004,00	1.987.894.004,00
3	Penyisihan Tuntutan Ganti Rugi	(1.987.894.004,00)	(1.987.894.004,00)
4	Kemitraan Dengan Pihak		-
5	Aset Tak Berwujud	2.015.772.082,99	1.911.184.082,99
6	Akumulasi Amortisasi Aset Tak Berwujud	(1.373.786.734,32)	(1.184.597.132,79)
7	Aset Lain-lain	284.311.083.517,04	295.121.607.903,25
8	Akumulasi Penyusutan Aset Lain-lain	(140.655.930.335,80)	(140.418.121.029,33)
9	Kas- Setara KAS (TDF)		5.036.117.000,00
	Jumlah	**144.297.138.529,91**	**160.466.190.824,12**

5.3.1.5.1 Tuntutan Ganti Rugi

31 Desember 2025 (Rp)	31 Desember 2024 (Rp)
1.987.894.004,00	**1.987.894.004,00**

Tuntutan Ganti Rugi per 31 Desember 2025 *(Audited)* terdiri dari Tuntutan Ganti Kerugian Daerah sebesar 1.987.894.004,00 sedangkan tahun 2024 *(Audited)* sebesar Rp1.987.894.004,00. Rincian Tuntutan Ganti Rugi (TGR) tersebut dengan uraian sebagai berikut:

Tabel 5.125 Rincian Tuntutan Ganti Rugi per 31 Desember 2025 dan 2024

No	Uraian	Per 31 Desember 2025	Per 31 Desember 2024
1	UUDP Tahun 2003	104.154.456,00	104.154.456,00
2	UYHD Tahun 2007	96.162.048,00	96.162.048,00
3	TGR Tahun 2019	1.787.577.500,00	1.787.577.500,00
Jumlah		**Jumlah**	**1.987.894.004,00**

Penjelasan Tuntutan Ganti Rugi per 31 Desember 2024 dengan uraian sebagai berikut:

a. Tunggakan UUDP Tahun 2003 sebesar Rp104.154.456,00 merupakan sisa kas pada Dinas Kimpraswil yang belum disetor ke Kas Daerah;

b. Tunggakan UYHD Tahun 2007 merupakan sisa kas pada Dinas Pendidikan sebesar Rp96.162.048,00; dan

c. Tuntutan ganti rugi Kapal Ferry sebesar Rp1.787.577.500,00 yang merupakan sisa atas temuan pengadaan kapal tidak sesuai spesifikasi kontrak dari nilai perolehan pertama kali sebesar Rp2.227.577.500,00.

5.3.1.5.2 Penyisihan Tuntutan Ganti Rugi

31 Desember 2025 (Rp)	31 Desember 2024 (Rp)
(1.987.894.004,00)	**(1.987.894.004,00)**

Saldo Penyisihan Tuntutan Ganti Rugi per 31 Desember 2024 sampai dengan 31 Desember 2025 adalah sebesar (Rp1.987.894.004) dengan uraian sebagai berikut:

Tabel 5.126 Rincian Penyisihan Tuntutan Ganti Rugi per 31 Desember 2025

No.	Uraian	Tahun	Jumlah	Kondisi	%	Jumlah Penyisihan
1	Dinas Pendidikan Pemuda dan Olah Raga	2007	96.162.048,00	Macet	100%	96.162.048,00
2	Dinas Kimpraswil	2003	104.154.456,00	Macet	100%	104.154.456,00
3	TGRD Kapal Ferry Dinas Perhubungan	2019	1.787.577.500,00	Macet	100%	1.787.577.500,00
	Jumlah		**1.987.894.004,00**			**1.987.894.004,00**

5.3.1.5.3 Aset Tidak Berwujud

31 Desember 2025 (Rp)	31 Desember 2024 (Rp)
2.015.772.082,99	**1.911.184.082,99**

Saldo Aset Tidak Berwujud per 31 Desember 2025 sebesar 2.015.772.082,99 sedangkan per 31 Desember 2024 *(Audited)* sebesar Rp1.911.184.082,99 Mutasi Aset Tidak Berwujud dengan uraian sebagai berikut:

Tabel 5.127 Rincian Mutasi Aset Tidak Berwujud Tahun 2025 dan 2024

Uraian		Saldo 2025	Saldo 2024
Saldo Awal		**1.911.184.082,99**	**1.583.495.787,61**
Penambahan			**327.688.295,38**
1	Belanja Modal	104.588.000,00	324.848.640,00
2	Mutasi Masuk		0,00
3	Kapitalisasi/Atribusi/Penunjang		2.839.655,38
4	Belanja Jasa Ke Belanja Modal	0,00	

Pengurangan		**0,00**	**0,00**
5	Mutasi Keluar	0,00	0,00
6	Reklas Kurang	0,00	0,00
7	Koreksi Kurang	0,00	0,00
Saldo Akhir		**2.015.772.082,99**	**1.911.184.082,99**

Aset Tidak Berwujud per 31 Desember 2025 bertambah sebesar Rp.104.588.000,00 yaitu pada dinas komunikasi dan informatika dan statistik.

Tabel 5.128 Rincian Aset Tidak Berwujud Per SKPD per 31 Desember 2025 dan 2024

No	OPD	Per 31 Des 2024	Bertambah / Berkurang	Per 31 Des 2025
1	Dinas pendidikan dan kebudayaan	125.208.000,00	0,00	125.208.000,00
2	Dinas kesehatan	397.855.000,00	0,00	397.855.000,00
3	Dinas pemberdayaan masyarakat dan desa	49.907.000,00	0,00	49.907.000,00
4	Dinas komunikasi dan informatika dan statistik	380.936.090,99	104.588.000,00	485.524.090,99
5	Dinas koperasi, usaha kecil menengah dan perdagangan	50.923.000,00	0,00	50.923.000,00
6	Dinas kepemudaan, olah raga dan pariwisata	227.790.000,00	0,00	227.790.000,00
7	Sekretariat daerah	371.324.992,00	0,00	371.324.992,00
8	Badan pendapatan daerah	208.440.000,00	0,00	208.440.000,00
9	Badan Perencanaan dan Pembangunan Daerah	98.800.000,00	0,00	98.800.000,00
	Jumlah	1.911.184.082,99	104.588.000,00	**2.015.772.082,99**

5.3.1.5.4 Aset Lain – Lain

31 Desember 2025 (Rp)	31 Desember 2024 (Rp)
284.311.083.517,04	**295.121.607.903,25**

Saldo Aset Lain – Lain merupakan aset rusak berat yang telah dihentikan penggunaannya per 31 Desember 2025 sebesar Rp284.311.083.517,04 sedangkan per 31 Desember 2024 *(Audited)* sebesar Rp295.121.607.903,25 Mutasi Aset Lain-Lain dengan uraian sebagai berikut:

Tabel 5.129 Mutasi Aset Lain – Lain Perr 31 Desember 2025 dan 2024

Uraian		Saldo 2025
Saldo Awal		**295.121.607.903,25**
Penambahan		**1.698.494.135,93**
1	Belanja Modal	0,00
2	Mutasi Masuk	0,00
3	Kapitalisasi/Atribusi/Penunjang	0,00
4	Reklasifikasi Masuk antar rekening	1.698.494.135,93
5	Koreksi Tambah	
6	Kapitalisasi KDP	0,00
7	Reklas BOSP	0,00
Pengurangan		**(12.509.018.522,14)**
1	Mutasi Keluar	-
2	Reklasifikasi Masuk antar rekening	
3	Koreksi ke Beban LO	-
4	Penghapusan	(12.439.018.522,14)

Uraian		Saldo 2025
5	Koreksi lebih catat	(70.000.000,00)
Saldo Akhir		**284.311.083.517,04**

Rekapitulasi Koreksi dan Mutasi Aset Tidak Berwujud dapat dilihat pada ***Lampiran 35.***

Penjelasan mutasi.

a. Reklasifikasi Masuk antar rekening senilai Rp1.698.494.135,93. Rincian reklas adalah sebagai berikut:

1)	Dinas Kependudukan Dan Pencatatan Sipil	Rp 148.150.323,58
2)	Badan Keuangan dan Aset Daerah	Rp 511.562.103,01
3)	Kecamatan Suhaid	12.550.000,00
4)	Dinas Perhubungan	Rp1.001.650.196,61
5)	Satuan Polisi Pamong Praja	8.851.712,73
6)	Kecamatan Putussibau Selatan	15.729.800,00

b. Penghapusan Aset lain-lain senilai Kabupaten Kapuas Hulu Tahun Anggaran 2025 senilai (Rp.12.439.018.522,14). Yaitu pada Sekretariat Daerah (12.373.264.022,14), Dinas Pemberdayaan Masyarakat Dan Desa (Rp17.495.000), Badan Keuangan dan Aset Daerah (Rp32.259.500,00) dan pada Kecamatan Bunut Hilir sebesar (Rp16.000.000,00)

c. Koreksi lebih catat Aset Lain-lain pada Badan Keuangan dan Aset Daerah senilai (Rp70.000.000).

		31 Desember 2025 (Rp)	31 Desember 2024 (Rp)
5.3.1.5.5	**Amortisasi Aset Tak Berwujud**	**(Rp1.373.786.734,32)**	**(1.184.597.132,79)**

Saldo Amortisasi Aset Tidak Berwujud per 31 Desember 2025 sebesar (Rp1.373.786.734,32) sedangkan per 31 Desember 2024 *(Audited)* sebesar (Rp.1.184.597.132,79) Mutasi Amortisasi Aset Tidak Berwujud dengan uraian sebagai berikut:

Tabel 5.130 Rincian Amortisasi Aset Tidak Berwujud per OPD per 31 Desember 2025 dan 2024

NO	SKPD	Per 31 Des 2025	Per 31 Des 2024
1	Dinas Pendidikan dan Kebudayaan	(62.604.000,00)	(41.736.000,00)
2	Dinas Kesehatan, Pengendalian Penduduk dan Keluarga Berencana	(397.855.000,00)	(397.855.000,00)
3	Dinas Pemberdayaan Masyarakat dan Desa	(49.907.000,00)	(49.907.000,00)
4	Dinas Komunikasi dan Informatika Dan Statistik	(135.241.904,97)	(68.097.802,13)
5	Dinas Koperasi, Usaha Kecil Menengah Dan Perdagangan	(50.923.000,00)	(50.923.000,00)
6	Dinas Kepemudaan Olah Raga Dan Pariwisata	(227.790.000,00)	(227.790.000,00)
7	Sekretariat Daerah	(219.712.496,00)	(163.088.330,67)
8	Badan Pendapatan Daerah	(180.353.333,34)	(152.266.666,67)
9	Badan Perencanaan Pembangunan, Riset Dan Inovasi Daerah	(49.400.000,01)	(32.933.333,33)
JUMLAH		**(1.373.786.734,32)**	**(1.184.597.132,79)**

5.3.1.5.6	**Akumulasi Penyusutan Aset Lain – Lain**	**31 Desember 2025 (Rp) (140.655.930.335,80)**	**31 Desember 2024 (Rp) (140.418.121.028,24)**

Saldo Akumulasi Penyusutan Aset Lain-lain per 31 Desember 2025 sebesar (Rp140.655.930.335,80) sedangkan per 31 Desember 2024 (*Audited*) sebesar (Rp140.418.121.028,24) Mutasi Akumulasi Penyusutan Aset Lain-lain dengan uraian sebagai berikut:

Tabel 5.131 Rincian Saldo Akumulasi Penyusutan Aset Lain-Lain Per OPD per 31 Desember 2025

NO	OPD	Per 31 Des 2025	Per 31 Des 2024
1	Dinas Kesehatan, Pengendalian Penduduk dan Keluarga Berencana	(3.254.113.240,16)	(3.254.113.240,16)
2	Dinas Pekerjaan Umum Dan Penataan Ruang	(117.499.894.405,35)	(117.499.894.405,35)
3	Dinas Perumahan Rakyat dan Kawasan Permukiman, Pertanahan dan Lingkungan Hidup	(250.396.751,10)	(250.396.751,10)
4	Satuan Polisi Pamong Praja	(716.310.432,80)	(707.458.720)
5	Badan Penanggulangan Bencana Daerah	(131.845.736,07)	(131.845.736)
6	Dinas Sosial, Pemberdayaan Perempuan dan Perlindungan Anak	(64.563.482,99)	(64.563.482,99)
7	Dinas Tenaga Kerja, Perindustrian Dan Transmigrasi		
8	Dinas Pemberdayaan Masyarakat Dan Desa	(282.742.820,06)	(300.237.820)
9	Dinas Perhubungan	(1.031.247.715,47)	(29.597.519)
10	Dinas Komunikasi dan Informatika Dan Statistik	(17.495.000,00)	(17.495.000,00)
11	Dinas Koperasi, Usaha Kecil Menengah Dan Perdagangan	(8.373.848,94)	(8.373.848,94)
12	Dinas Penanaman Modal Dan Pelayanan Terpadu Satu Pintu	(29.211.787,49)	(29.211.787)
13	Dinas Perikanan	(404.704.611,64)	(404.704.611,64)
14	Dinas Pertanian dan Pangan	(570.813.180,53)	(570.813.180,53)
15	Sekretariat Daerah	(11.088.734.556,76)	(12.413.664.886)
16	Sekretariat DPRD	(126.114.716,75)	(126.114.717)
17	Badan Keuangan dan Aset Daerah	(1.072.438.880,93)	(663.136.278)
18	Badan Pendapatan Daerah	(94.422.850,20)	(94.422.850,20)
19	Inspektorat	(110.892.500)	(110.892.500)
20	Kecamatan Putussibau Utara	(0,00)	(0,00)
21	Kecamatan Putussibau Selatan	(24.931.869,42)	(9.202.069)
22	Kecamatan Bika	(77.888.102)	(77.888.102)
23	Kecamatan Kalis	(15.500.000)	(15.500.000)
24	Kecamatan Embaloh Hilir	(0,00)	(0,00)
25	Kecamatan Bunut Hilir		(16.000.000)
26	Kecamatan Boyan Tanjung	(0,00)	(0,00)
27	Kecamatan Bunut Hulu	(50.483.800)	(50.483.800)
29	Kecamatan Empanang	(0,00)	(0,00)
30	Kecamatan Puring Kencana	(0,00)	(0,00)
31	Kecamatan Suhaid	(68.099.250,00)	(55.549.250,00)
32	Kecamatan Seberuang	(36.971.500)	(36.971.500)
33	Kecamatan Silat Hilir	(76.669.718,56)	(76.669.718,56)
34	Kecamatan Silat Hulu	(145.173.325)	(145.173.325)
35	Badan Kesatuan Bangsa dan Politik	(37.153.992)	(37.153.992)
36	Dinas Pendidikan dan Kebudayaan	(3.141.091.938)	(3.141.091.938)
37	Kecamatan Embaloh Hulu	(79.500.000)	(79.500.000)
38	Dinas Kependudukan dan Pencatatan sipil	(148.150.323,58)	(0,00)
JUMLAH		**(140.655.930.335,80)**	**(140.418.121.028,24**

5.3.1.5.7	***Dana Transfer Treasury Deposit Facility* (TDF)**	**31 Desember 2025 (Rp)**	**31 Desember 2024 (Rp)**
		0,00	**5.036.117.000,00**

Saldo Dana Transfer *Treasury Deposit Facility* (TDF) per 31 Desember 2025 sebesar Rp0,00. sedangkan per 31 Desember 2024 *(Audited)* sebesar Rp5.036.117.000,00 dengan rincian sebagai berikut :

Tabel 5.132 Treasury Deposit Facility (TDF) per 31 Desember 2025 dan 2024

No.	Jenis Pajak	Per 31 Des 2025	Per 31 Des 2024
1	DBH Pajak Bumi dan Bangunan		
2	DBH PPh Pasal 21		471.862.000,00
3	DBH PPh Pasal 25 dan Pasal 29/WPOPDN		50.303.000,00
4	DBH Cukai Hasil Tembakau (CHT)		682.000,00
4	DBH Sumber Daya Alam (SDA) Mineral dan Batubara- Landrent		63.235.000
5	Dana Bagi Hasil (DBH) Sumber Daya Alam (SDA) Mineral dan Batubara-Royalty		4.450.035.000,00
6	DBH Sumber Daya Alam (SDA) Kehutanan-Provisi		
	Jumlah	0,00	**5.036.117.000,00**

5.3.1.6	**PROPERTI INVESTASI**	**31 Desember 2025 (Rp)**	**31 Desember 2024 (Rp)**
		3.262.190.700,00	**Rp3.293.616.850,00**

Standar Akuntansi Pemerintahan menyatakan bahwa proses akuntansi dan pelaporan keuangan atas properti investasi dilakukan oleh setiap entitas pelaporan berdasarkan Peraturan Menteri Keuangan Nomor 85/PMK.05/2021 tentang Pernyataan Standar Akuntansi Pemerintahan Berbasis Akrual Nomor 17 Properti Investasi. PSAP Berbasis Akrual Nomor 17 tersebut digunakan untuk menyusun laporan keuangan atas pertanggungjawaban pelaksanaan anggaran mulai Tahun 2024.

Properti Investasi adalah properti untuk menghasilkan pendapatan sewa atau untuk meningkatkan nilai aset atau keduanya, dan tidak untuk:

a. digunakan dalam kegiatan pemerintahan, dimanfaatkan oleh masyarakat umum, dalam produksi atau penyediaan barang atau jasa atau untuk tujuan administratif;
b. atau dijual dan/atau **diserahkan** dalam rangka pelayanan kepada masyarakat

Saldo Properti Investasi Kabupaten Kapuas Hulu pada tahun Anggaran 2025 sebesar Rp3.262.190.700,00 dan tahun 2024 *(Audited)* senilai Rp3.293.616.850,00 yang terdiri dari :

Tabel 5. 133 Properti Investasi per 31 Desember 2025 dan 2024

Uraian		Saldo 2025	Saldo 2024
1	Properti Investasi – Tanah	2.696.520.000,00	2.696.520.000,00
2	Properti Investasi - Gedung Bangunan	1.257.046.000,00	1.257.046.000,00
1	Akumulasi Penyusutan Properti Investasi	-691.375.300,00	-659.949.150,00
Jumlah		**3.262.190.700,00**	**3.293.616.850,00**

5.3.2	**KEWAJIBAN**	**31 Desember 2025 (Rp)**	**31 Desember 2024 (Rp)**
		27.222.819.911,58	**33.697.446.508,55**

Saldo Kewajiban per 31 Desember 2025 sebesar Rp27.222.819.911,58 dan per 31 Desember 2024 (*Audited*) sebesar Rp33.697.446.508,55. Kewajiban tersebut berupa Kewajiban Jangka Pendek dan Kewajiban Jangka Panjang dengan rincian sebagai berikut:

Tabel 5.134 Mutasi Kewajiban per 31 Desember 2025 dan 2024

No	Uraian	Saldo Awal	Mutasi		Saldo Akhir
		31 Desember 2024	Tambah	Kurang	31 Desember 2025
1	Pendapatan Diterima Dimuka Pajak Reklame Papan/ Billboard/Videotron/Megatron	159.805.923,34	159.805.923,34	141.040.241,39	141.040.241,39
2	Utang Belanja Iuran Jaminan Kesehatan ASN-Iuran Jaminan Kesehatan PNS	8.121.328.665,00	41.959.044,00	2.089.280.389,00	6.074.007.320,00
3	Utang Belanja Iuran Jaminan Kesehatan ASN-Iuran Jaminan Kesehatan PPPK	102.324.960,00	44.007.786,00	19.848.000,00	126.484.746,00
4	Utang Belanja Tambahan Penghasilan berdasarkan Beban Kerja ASN-Tambahan Penghasilan berdasarkan Beban Kerja PNS	6.586.886.700,00	0	6.586.886.700,00	0
5	Utang Belanja Tambahan Penghasilan berdasarkan Beban Kerja ASN-Tambahan Penghasilan berdasarkan Beban Kerja PPPK	1.143.200.000,00	0	1.143.200.000,00	0
6	Utang Belanja Tambahan Penghasilan berdasarkan Kelangkaan Profesi ASN-Tambahan Penghasilan berdasarkan Kelangkaan Profesi PNS	635.000.000,00	0	635.000.000,00	0
7	Utang Belanja Tambahan Penghasilan (Tamsil) Guru PNSD-Tambahan Penghasilan (Tamsil) Guru PNSD	82.250.000,00	0	0	82.250.000,00
8	Utang Belanja Barang Pakai Habis-Bahan-Bahan Bakar dan Pelumas	11.659.080,00	0	11.659.080,00	0
9	Utang Belanja Barang Pakai Habis-Bahan-Bahan Lainnya	3.096.682.363,00	2.599.284.827,00	3.096.682.363,00	2.599.284.827,00
10	Utang Belanja Barang Pakai Habis-Obat-Obatan-Obat-Obatan	2.918.615.257,00	2.301.239.160,58	2.918.615.257,50	2.301.239.160,08
11	Utang Belanja Jasa Kantor-Jasa Tenaga Pendidikan	62.200.000,00	2.450.000,00	62.200.000,00	2.450.000,00
12	Utang Belanja Jasa Kantor-Jasa Tenaga Kesehatan	10.065.887.898,20	13.568.650.258,90	8.007.270.243,00	15.627.267.914,10
13	Utang Belanja Jasa Kantor-Jasa Tenaga Administrasi	70.600.000,00	0	70.600.000,00	0
14	Utang Belanja Jasa Kantor-Jasa Tenaga Pelayanan Umum	0	21.335.000,00	0	21.335.000,00
15	Utang Belanja Jasa Kantor-Jasa Pemasangan Instalasi Telepon, Air, dan Listrik	2.064.600,00	0	2.064.600,00	0
16	Utang Belanja Jasa Kantor-Tagihan Telepon	34.912.607,00	11.628.322,00	34.912.607,00	11.628.322,00
17	Utang Belanja Jasa Kantor-Tagihan Air	11.773.900,00	27.250.200,00	11.773.900,00	27.250.200,00
18	Utang Belanja Jasa Kantor-Tagihan Listrik	452.572.818,00	186.556.498,00	452.572.818,00	186.556.498,00

No	Uraian	Saldo Awal	Mutasi		Saldo Akhir
		31 Desember 2024	Tambah	Kurang	31 Desember 2025
19	Utang Belanja Barang dan Jasa BOK Puskesmas	65.265.954,00	0	65.265.954,00	0
20	Utang Belanja Modal Bangunan Gedung Tempat Kerja-Bangunan Gedung Kantor	30.464.083,01	0	8.438.400,00	22.025.683,01
21	Utang Belanja Bantuan Keuangan Umum Kabupaten/Kota kepada Desa	0	188.999.864.222,00	188.999.864.222,00	0
22	Utang Kelebihan Pembayaran Pendapatan Hibah dari Kelompok Masyarakat Dalam Negeri/Perorangan dalam Negeri	43.951.700,00	0	43.951.700,00	0
TOTAL		**33.697.446.508,55**	**279.530.528.313,12**	**286.005.154.910,09**	**27.222.819.911,58**

Beberapa penjelasan terkait kewajiban jangka pendek antar lain:

1. Seluruh utang belanja pegawai khusus tambahan penghasilan dan iuran jaminan Kesehatan tahun 2024 adalah utang belanja pegawai bulan desember tahun 2024 yang telah dibayarkan pada bulan Februari tahun 2025.
2. Dari saldo utang utang iuran jaminan kesehatan ASN dan Non ASN Per 31 Desember 2024 sebesar Rp8.223.653.625,00 telah dilakukan pemungutan dan penyetoran di tahun 2025 sebesar Rp2.109.128.389,00 yang merupakan utang seluruh perangkat daerah karena utang tersebut melekat pada saat mengakui utang belanja pegawai tambahan penghasilan, sedangkan sisanya masih menjadi saldo utang pada neraca Dinas Pendidikan dan Kebudayaan tahun 2025 sebesar Rp6.114.525.236,00, penambahan utang utang iuran jaminan kesehatan ASN dan Non ASN Per 31 Desember 2025 sebesar Rp85.966.830,00 sehingga total utang utang iuran jaminan kesehatan ASN dan Non ASN yang terdapat pada Dinas Pendidikan dan Kebudayaan tahun 2025 sebesar Rp6.200.492.066,00.
3. Terdapat koreksi atas utang belanja pegawai Tambahan Penghasilan Guru Non PNS sebesar Rp1.000.000,00 dikarenakan data pertama yang disampaikan untuk penganggaran masih berupa estimasi atas nama :
   a. AZHARI DHARMAWAN, S.Pd. dari SMPN 1 Selimbau Kecamatan Selimbau masuk dalam pelaporan usulan TPP Desember 2024 namun kemudian ternyata yang bersangkutan melaporkan telah menerima dana sertifikasi Pendidikan sehingga tidak dapat dibayarkan *double*.
   b. TPP Non PNS atas nama NOBERTUS, S.Pd. dari SDN 04 Nanga Saray Kecamatan Kalis data rapel yang diserahkan ke BKAD adalah 2 bulan sedangkan yang dibayarkan hanya 1 bulan yaitu bulan desember tahun 2024.
4. Terdapat koreksi atas utang retensi belanja konsultasi dan pengawasan Gedung/ Ruang Kelas/ Ruang Guru PAUD sebesar Rp5.333.400,00 dari yang tersaji pada neraca tahun 2024 sebesar Rp8.438.400,00 dengan surat pernyataan bermaterai dari PT. Bahtra Jasa Konsul Teknik. Surat Pernyataan Nomor: SP- 01 /PT. BJ KT/DI KB UD-KHI 2A24 tanggal 15 Juli 2024 di tanda tangani oleh SDr. Busni, S.T. selaku Direktur bahwa tidak akan menuntut Sisa Pembayaran Pencairan pada pekerjaan
   a. Jasa Konsultansi Pengawasan Rehabilitasi Sedang/Berat Gedung/ Ruang Kelas/ Ruang Guru PAUD sebesar Rp300.000,00.

b. Jasa Konsultansi Pengawasan Pembangunan Gedung/ Ruang Kelas /Ruang Guru PAUD sebesar Rp5.033.400.

5. Terdapat koreksi utang belanja hibah pada Dinas Pertanian dan Tanaman Pangan tahun 2024 yang telah dilakukan pencairan dan dibayar pada tahun 2025 berupa pembayaran hasil penyelesaian paket pekerjaan belanja pengadaan pembangunan jalan produksi perkebunan untuk kelompok tani "Tahuk karya bersama kepala gurung kec. mentebah yang sisanya belum dilunasi pembayaran di tahun 2024 sebesar Rp43.952.700,00.
6. Utang bahan lainnya dan utang obat-obatan merupakan kewajiban pada Dinas Kesehatan, Pengendalian Penduduk dan Keluarga Berencana yang terdiri dari utang obat-obatan BLUD sebesar Rp2.301.239.160,08 dan utang bahan lainnya BLUD sebesar Rp2.599.284.827,00.
7. Utang jasa medis atas pelayanan Kesehatan sebesar Rp15.627.267.914,10 merupakan utang jasa pelayanan Kesehatan di puskesmas sebesar Rp4.174.654.482,00 dan utang jasa pelayanan Kesehatan di Badan Layanan Umum RSUD dr. Achmad Diponegoro Putussibau sebesar Rp11.452.613.432,10 dan terdapat juga utang pelayanan umum sukarelawan sebesar Rp21.335.000,00 di Badan Layanan Umum RSUD dr. Achmad Diponegoro Putussibau. Dari utang jasa medis yang tersaji tahun 2024 sebesar Rp10.065.887.898,20, terbayarkan tahun 2026 sebesar Rp8.007.270.242,60, koreksi catat atas nilai estimasi utang BLUD RS dr. Achmad Diponegoro Putussibau tahun 2024 sebesar Rp1.577.133.622,00 dan penambahan utang tahun 2025 sebesar Rp15.147.783.880,50.
8. Utang belanja Bahan Bakar dan Pelumas pada Dinas Pekerjaan Umum dan Penataan Ruang tahun 2024 sebesar Rp11.659.080,00 telah dibayarkan dengan SP2D nomor 61.06/04.0/000042/LS/1.030.000.00.01.0000/M/4/2025 tanggal 14 april 2025.
9. Terdapat koreksi catat atas penyajian utang jasa administrasi pada Dinas Perikanan tahun 2024 sebesar Rp70.600.000,00 dimana utang tersebut merupakan utang jasa tenaga administrasi bulan desember tahun 2023 yang dibayarkan bulan Februari tahun 2024, namun terjadi kesalahan jurnal yang seharusnya memilih akun debet pada kewajiban jangka pendek namun dilakukan jurnal kredit sehingga terjadi lebih catat yang seharusnya sudah nol menjadi dicatat dua kali yaitu Rp35.300.000,00 x 2=Rp70.600.000,00.
10. Pendapatan diterima dimuka pada Badan Pendapatan Daerah Kabupaten Kapuas Hulu per 31 Desember 2025 adalah pendapatan atas pajak reklame papan/billboard/ videotron/megatron yang dibayarkan dimuka sebesar Rp141.040.241,39 dari total yang dibayarkan pokok sebesar Rp242.544.498,72 denda sebesar Rp183.384,00. Rincian pada **Lampiran 36.**
11. Terdapat utang jasa tenaga Pendidikan pada Dinas Pendidikan dan Kebudayaan tahun 2025 atas nama Suriana pada SMP NEGERI 5 SATU ATAP SILAT HULU sebesar Rp2.450.000,00 dengan perhitungan potongan BPJS sebesar Rp146.250,00 sehingga nilai bersih yang akan diterima adalah sebesar Rp2.420.750,00.
12. Terdapat koreksi pengakuan belanja barang dan jasa puskesmas pada Dinas Kesehatan, Pengendalian Penduduk dan Keluarga Berencana sebesar Rp65.265.954,00 yang bersumber dari Dana Bantuan Operasional Kesehatan seharusnya tidak diakui sebagai utang karena jumlah tersebut merupakan kebutuhan belanja yang dianggarkan pada tahun 2025.

5.3.3	**EKUITAS**	**31 Desember 2025**	**31 Desember 2024**
		3.202.742.452.533,66	**3.192.745.487.362,20**

Saldo Ekuitas per 31 Desember 2025 sebesar Rp3.202.742.452.533,66 dan per 31 Desember 2024 (*Audited*) sebesar Rp3.192.745.487.362,20. Ekuitas tersebut merupakan kekayaan bersih Pemerintah Kabupaten Kapuas Hulu yang merupakan selisih antara Aset dan Kewajiban Pemerintah Kabupaten Kapuas Hulu per 31 Desember 2025 dan 31 Desember 2024.

5.3.4	**KEWAJIBAN DAN EKUITAS**	**31 Desember 2025**	**31 Desember 2024**
		3.229.965.272.445,24	**3.226.442.933.870,75**

Merupakan saldo Kewajiban dan Ekuitas Pemerintah Kabupaten Kapuas Hulu per 31 Desember 2025 sebesar Rp3.229.965.272.445,24 dan per 31 Desember 2024 (*Audited*) sebesar Rp3.226.442.933.870,75 .

5.4 PENJELASAN POS-POS LAPORAN OPERASIONAL

5.4.1 PENDAPATAN - LO

Pendapatan-LO adalah pendapatan yang menjadi hak Pemerintah Kabupaten Kapuas Hulu yang telah diklasifikasikan menurut asal dan jenis pendapatan yaitu Pendapatan Asli Daerah (PAD), Pendapatan Transfer, dan Lain – Lain Pendapatan yang Sah tahun 2025 sebagaimana rincian di bawah ini mengalami kenaikan sebesar 0,39% dari tahun 2024 dengan uraian sebagai berikut:

Tabel 5. 135 Rincian Realisasi Pendapatan – LO

No.	Uraian	2025	2024	Kenaikan / Penurunan	%
1	**KEGIATAN OPERASIONAL**				
2	**PENDAPATAN**	**1.558.607.145.013,94**	**1.552.608.662.139,54**	**5.998.482.874,40**	**0,39**
3	**PENDAPATAN ASLI DAERAH (PAD)-LO**	**140.239.015.411,16**	**91.081.085.428,43**	**49.157.929.982,73**	**53,97**
4	Pajak Daerah-LO	54.274.378.375,57	26.586.247.671,26	27.688.130.704,31	104,14
5	Retribusi Daerah-LO	4.729.489.349,00	6.899.180.489,00	(2.169.691.140,00)	(31,45)
6	Hasil Pengelolaan Kekayaan Daerah yang Dipisahkan-LO	17.524.575.448,85	16.881.281.349,76	643.294.099,09	3,81
7	Lain-lain PAD yang Sah-LO	63.710.572.237,74	40.714.375.918,41	22.996.196.319,33	56,48
8	**JUMLAH PENDAPATAN ASLI DAERAH (PAD)-LO**	**140.239.015.411,16**	**91.081.085.428,43**	**49.157.929.982,73**	**53,97**
9	**PENDAPATAN TRANSFER-LO**	**1.401.296.951.249,00**	**1.449.940.276.400,00**	**(48.643.325.151,00)**	**(3,35)**
10	**PENDAPATAN TRANSFER PEMERINTAH PUSAT - DANA PERIMBANGAN**				
11	Pendapatan Transfer Pemerintah Pusat-LO	**1.345.347.953.557,00**	**1.398.182.043.537,00**	**(52.834.089.980,00)**	**(3,78)**
12	Dana Bagi Hasil (DBH)-LO	157.832.028.200,00	92.931.358.390,00	64.900.669.810,00	69,84
13	Dana Alokasi Umum (DAU)-LO	946.039.985.059,00	997.502.079.545,00	(51.462.094.486,00)	(5,16)
14	Dana Alokasi Khusus (DAK)-LO	234.146.372.298,00	300.705.764.602,00	(66.559.392.304,00)	(22,13)
15	**JUMLAH PENDAPATAN TRANSFER PEMERINTAH PUSAT - DANA PERIMBANGAN**	**1.338.018.385.557,00**	**1.391.139.202.537,00**	**(53.120.816.980,00)**	**(3,82)**
16	**PENDAPATAN TRANSFER PEMERINTAH PUSAT - LAINNYA**				
17	Insentif Fiskal-LO	7.329.568.000,00	7.042.841.000,00	286.727.000,00	4,07
18	**JUMLAH PENDAPATAN TRANSFER PEMERINTAH PUSAT - LAINNYA**	**7.329.568.000,00**	**7.042.841.000,00**	**286.727.000,00**	**4,07**
19					
20	**Pendapatan Transfer Antar Daerah-LO**	**55.948.997.692,00**	**51.758.232.863,00**	**4.190.764.829,00**	**8,10**
21	Pendapatan Bagi Hasil-LO	50.380.117.963,00	50.177.619.863,00	202.498.100,00	0,40
22	Bantuan Keuangan	5.568.879.729,00	1.580.613.000,00	3.988.266.729,00	252,32
23	**Jumlah Pendapatan Transfer Antar Daerah-LO**	**55.948.997.692,00**	**51.758.232.863,00**	**4.190.764.829,00**	**8,10**
24	**TOTAL PENDAPATAN TRANSFER-LO**	**1.401.296.951.249,00**	**1.449.940.276.400,00**	**(48.643.325.151,00)**	**(3,35)**
25	**LAIN-LAIN PENDAPATAN DAERAH YANG SAH-LO**	**17.071.178.353,78**	**11.587.300.311,11**	**5.483.878.042,67**	**47,33**
26	Pendapatan Hibah-LO	3.650.950.837,78	1.095.272.442,11	2.555.678.395,67	233,34
27	Lain-lain Pendapatan Sesuai dengan Ketentuan Peraturan Perundang-Undangan-audirLO	13.420.227.516,00	10.492.027.869,00	2.928.199.647,00	27,91
28	**JUMLAH LAIN-LAIN PENDAPATAN DAERAH YANG SAH-LO**	**17.071.178.353,78**	**11.587.300.311,11**	**5.483.878.042,67**	**47,33**
29	**JUMLAH PENDAPATAN**	**1.558.607.145.013,94**	**1.552.608.662.139,54**	**5.998.482.874,40**	**0,39**

Realisasi masing-masing akun pendapatan dengan uraian sebagai berikut:

5.4.1.1 PENDAPATAN ASLI DAERAH - LO

Merupakan seluruh Pendapatan Asli Daerah yang terdiri dari Pendapatan Pajak Daerah, Pendapatan Retribusi Daerah, Pendapatan Hasil Kekayaan Daerah yang Dipisahkan, dan Lain-Lain Pendapatan Asli Daerah yang Sah Lainnya di tambah pengakuan secara akrual atas hak atau piutang yang menjadi hak daerah sesuai dokumen yang sah per 31 Desember 2025 sebesar Rp140.239.015.411,16 dan per 31 Desember 2024 sebesar Rp91.081.085.428,43 Pendapatan Asli Daerah-LO tahun 2025 mengalami kenaikan sebesar Rp49.162.385.209,60 atau 53,98% dari Tahun 2024. Rincian mutasi Pendapatan Asli Daerah-LO dengan uraian sebagai berikut:

Tabel 5.136 Rincian Pendapatan Asli Daerah – LO

No.	Uraian	2025	2024	Kenaikan / Penurunan	%
1	Pajak Daerah-LO	54.274.378.375,57	26.586.247.671,26	27.688.130.704,31	104,14
2	Retribusi Daerah-LO	4.729.489.349,00	6.899.180.489,00	(2.169.691.140,00)	(31,45)
3	Hasil Pengelolaan Kekayaan Daerah yang Dipisahkan-LO	17.524.575.448,85	16.881.281.349,76	643.294.099,09	3,81
4	Lain-lain PAD yang Sah-LO	63.710.572.237,74	40.714.375.918,41	22.996.196.319,33	56,48
	JUMLAH PENDAPATAN ASLI DAERAH (PAD)-LO	**140.239.015.411,16**	**91.081.085.428,43**	**49.157.929.982,73**	**53,97**

Sumber : Data Olahan LO

5.4.1.1.1 Pendapatan Pajak Daerah – LO

Pendapatan Pajak Daerah LO Pemerintah Kabupaten Kapuas Hulu per 31 Desember 2025 sebesar Rp54.274.378.375,57 dan per 31 Desember 2024 sebesar Rp26.586.247.671,26. Jika dibandingkan dengan tahun 2024, Pendapatan Pajak Daerah-LO tahun 2025 mengalami kenaikan sebesar Rp27.688.130.704,31 atau 104,14% dari tahun 2024 dengan rincian sebagai berikut:

Tabel 5. 137 Rincian Pendapatan Pajak – LO

No.	Uraian	2025	2024	Kenaikan / Penurunan	%
1	Pajak Reklame Papan/Billboard/Videotron/ Megatron-LO	302.317.999,07	231.779.320,79	70.538.678,28	30,43
2	Pajak Reklame Kain-LO	131.749.614,42	138.564.675,00	(6.815.060,58)	(4,92)
3	Pajak Sarang Burung Walet-LO	6.697.600,00	26.016.960,00	(19.319.360,00)	(74,26)
4	Pajak Pasir dan Kerikil-LO	775.603.574,72	395.663.519,25	379.940.055,47	96,03
5	Pajak Tanah Serap (Fullers Earth)-LO	353.361.885,00	905.271.072,00	(551.909.187,00)	(60,97)
6	PBB-P2-LO	1.710.833.075,00	1.668.387.266,00	42.445.809,00	2,54
7	BPHTB-Pemindahan Hak-LO	11.908.927.000,00	7.931.788.492,00	3.977.138.508,00	50,14
8	PBJT-Restoran-LO	936.264.359,00	868.327.235,50	67.937.123,50	7,82
9	PBJT-Penyedia Jasa Boga atau Katering-LO	1.866.613.297,50	1.462.446.425,00	404.166.872,50	27,64
10	PBJT-Konsumsi Tenaga Listrik dari Sumber Lain-LO	11.950.647.326,00	11.807.781.779,04	142.865.546,96	1,21
11	PBJT-Konsumsi Tenaga Listrik yang Dihasilkan Sendiri-LO	417.890.735,86	354.460.476,88	63.430.258,98	17,89
12	PBJT-Hotel-LO	584.777.927,30	556.490.637,00	28.287.290,30	5,08
13	PBJT-Motel-LO	46.420.000,00	32.785.200,00	13.634.800,00	41,59
14	PBJT-Losmen-LO	94.564.100,00	90.462.000,00	4.102.100,00	4,53

No.	Uraian	2025	2024	Kenaikan / Penurunan	%
15	PBJT-Penyediaan atau Penyelenggaraan Tempat Parkir-LO	72.016.240,00	68.551.340,00	3.464.900,00	5,05
16	PBJT-Olahraga Permainan dengan Menggunakan Tempat/Ruang dan/atau Peralatan dan Perlengkapan untuk Olahraga dan Kebugaran-LO	27.631.652,00	1.000.000,00	26.631.652,00	2.663,17
17	PBJT-Panti Pijat dan Pijat Refleksi-LO	3.150.000,00	4.688.540,50	(1.538.540,50)	(32,81)
18	PBJT-Distkotek, Karaoke, Kelab Malam, Bar, dan Mandi Uap/Spa-LO	47.960.489,70	41.782.732,30	6.177.757,40	14,79
19	Opsen PKB-LO	8.185.727.500,00	0,00	8.185.727.500,00	100,00
20	Opsen BBNKB-LO	14.851.224.000,00	0,00	14.851.224.000,00	100,00
JUMLAH		**54.274.378.375,57**	**26.586.247.671,26**	**27.688.130.704,31**	**104,14**

Jika dibandingkan dengan pendapatan Pajak LO tahun 2024 bahwa pendapatan pajak LO tahun 2025 yang mengalami kenaikan terbesar adalah pada PBJT-Olahraga Permainan dengan Menggunakan Tempat/Ruang dan/atau Peralatan dan Perlengkapan untuk Olahraga dan Kebugaran-LO meningkat sebesar 2.663,17%, pajak mineral bukan logam pasir dan kerikil meningkat 96,03%, BPHTB-Pemindahan Hak-LO meningkat sebesar 50,14%, kemudian penurunan terbesar ada pada pajak sarang burung walet menurun sebesar (74,26%). Pajak Tanah Serap (Fullers Earth)-LO menurun sebesar (60,97%).

Opsen PKB-LO dan opsen BBNKB-LO naik 100% karena mulai 5 Januari 2025, pemerintah memberlakukan opsen pajak kendaraan (PKB dan BBNKB) sebesar 66% dari pokok pajak, berdasarkan UU No. 1 Tahun 2022 (HKPD) untuk memperkuat pendapatan daerah. Meskipun ada tambahan opsen, total beban pajak yang dibayar wajib pajak relatif sama karena diikuti penurunan tarif pokok PKB dan BBNKB. Terdapat koreksi-koreksi atas pendapatan pajak LO sebagaimana tabel rincian di bawah ini:

Tabel 5. 138 Koreksi atas pendapatan pajak LO

No.	Nama Rekening	Realisasi LRA	Penyesuaian		LO
			Debit	Kredit	
1	Pajak Reklame Papan/Billboard/Videotron/ Megatron-LO	283.552.317,12	0,00	18.765.681,95	302.317.999,07
2	Pajak Reklame Kain-LO	127.509.112,50	4.013.461,87	8.253.963,79	131.749.614,42
3	Pajak Sarang Burung Walet-LO	6.697.600,00	0,00	0,00	6.697.600,00
4	Pajak Pasir dan Kerikil-LO	775.603.574,72	0,00	0,00	775.603.574,72
5	Pajak Tanah Serap (Fullers Earth)-LO	353.361.885,00	0,00	0,00	353.361.885,00
6	PBBP2-LO	1.576.097.058,00	108.740.005,00	243.476.022,00	1.710.833.075,00
7	BPHTB-Pemindahan Hak-LO	11.908.927.000,00	0,00	0,00	11.908.927.000,00
8	PBJT-Restoran-LO	936.264.359,00	0,00	0,00	936.264.359,00
9	PBJT-Penyedia Jasa Boga atau Katering-LO	1.866.613.297,50	0,00	0,00	1.866.613.297,50
10	PBJT-Konsumsi Tenaga Listrik dari Sumber Lain-LO	11.950.647.326,00	0,00	0,00	11.950.647.326,00
11	PBJT-Konsumsi Tenaga Listrik yang Dihasilkan Sendiri-LO	393.772.870,69	14.396.889,24	38.514.754,41	417.890.735,86
12	PBJT-Hotel-LO	584.777.927,30	0,00	0,00	584.777.927,30
13	PBJT-Motel-LO	46.420.000,00	0,00	0,00	46.420.000,00
14	PBJT-Losmen-LO	94.564.100,00	0,00	0,00	94.564.100,00

No.	Nama Rekening	Realisasi LRA	Penyesuaian		LO
			Debit	Kredit	
15	PBJT-Penyediaan atau Penyelenggaraan Tempat Parkir-LO	73.882.240,00	1.866.000,00	0,00	72.016.240,00
16	PBJT-Olahraga Permainan dengan Menggunakan Tempat/Ruang dan/atau Peralatan dan Perlengkapan untuk Olahraga dan Kebugaran-LO	27.631.652,00	0,00	0,00	27.631.652,00
17	PBJT-Panti Pijat dan Pijat Refleksi-LO	3.150.000,00	0,00	0,00	3.150.000,00
18	PBJT-Distkotek, Karaoke, Kelab Malam, Bar, dan Mandi Uap/Spa-LO	47.960.489,70	0,00	0,00	47.960.489,70
19	Opsen PKB-LO	8.185.727.500,00	0,00	0,00	8.185.727.500,00
20	Opsen BBNKB-LO	14.851.224.000,00	0,00	0,00	14.851.224.000,00
JUMLAH PENDAPATAN PAJAK – LO		**54.094.384.309,53**	**129.016.356,11**	**309.010.422,15**	**54.274.378.375,57**

Penjelasan:

a. Terdapat koreksi untuk mengakui Piutang 2025 sebagai pendapatan pajak LO sebagaimana rincian penyesuaian pada tabel di atas sebesar Rp309.010.422,15 dimana piutang tersebut adalah piutang yang baru diakui ditahun 2025 atau yang belum pernah tercatat di tahun sebelumnya. Antara lain:

- Koreksi atas Pajak Reklame Papan/Billboard/Videotron/ Megatron-LO sebesar Rp18.765.681,95 adalah penambahan atas pendapatan diterima dimuka pajak reklame tahun 2025.
- Koreksi tambah pendapatan Pajak Reklame Kain-LO sebesar Rp8.253.963,79 merupakan pengakuan atas piutang 4 (empat) Wajib Pajak tahun 2025
- Koreksi tambah atas pendapatan Pajak Bumi dan Bangunan Pedesaan dan Perkotaan LO sebesar Rp243.476.022,00 merupakan pengakuan atas penambahan piutang Wajib Pajak PBB Pedesaan dan Perkotaan tahun 2025
- Koreksi tambah atas pendapatan PBJT-Konsumsi Tenaga Listrik yang Dihasilkan Sendiri-LO sebesar Rp38.514.754,41 merupakan pengakuan atas penambahan piutang Wajib Pajak tahun 2025

b. Dilakukan koreksi kurang atas penerimaan piutang Pajak 2024 pada pendapatan pajak LO 2025 sebesar Rp129.016.356,11.

- Koreksi kurang atas pendapatan Pajak Reklame Kain-LO sebesar Rp4.013.461,87 atas pelunasan piutang 3 (tiga) Wajib Pajak Reklame Kain tahun 2024
- Koreksi kurang pada pendapatan Pajak Bumi dan Bangunan LO sebesar Rp108.740.005,00 merupakan koreksi atas pelunasan piutang Wajib Pajak tahun 2024
- Koreksi kurang atas pendapatan PBJT-Konsumsi Tenaga Listrik yang Dihasilkan Sendiri-LO sebesar Rp14.396.889,24 merupakan koreksi atas pelunasan piutang Wajib Pajak pendapatan PBJT-Konsumsi Tenaga Listrik yang Dihasilkan Sendiri-LO tahun 2024.
- Koreksi kurang atas pendapatan PBJT-Penyediaan atau Penyelenggaraan Tempat Parkir-LO sebesar Rp1.866.000,00 atas pelunasan Piutang Wajib Pajak Tahun 2024

Rincian Pendapatan Pajak Daerah – LO dengan uraian sebagai berikut:

a. PBJT- Jasa Perhotelan- LO

Rincian pendapatan PBJT- Jasa Perhotelan- LO Pemerintah Kabupaten Kapuas Hulu per 31 Desember 2025 sebesar Rp725.762.027,30 dan 2024 (*Audited)* sebesar Rp679.737.837,00. Kenaikan pendapatan pajak hotel – LO tahun 2025 dibandingkan tahun 2024 adalah sebesar Rp46.024.190,30 atau 6,77% dengan rincian sebagai berikut:

Tabel 5. 139 Rincian PBJT- Jasa Perhotelan- LO

No.	Uraian	2025	2024	Kenaikan / Penurunan	%
1	PBJT-Hotel-LO	584.777.927,30	556.490.637,00	28.287.290,30	5,08
2	PBJT-Motel-LO	46.420.000,00	32.785.200,00	13.634.800,00	41,59
3	PBJT-Losmen-LO	94.564.100,00	90.462.000,00	4.102.100,00	4,53
JUMLAH		**725.762.027,30**	**679.737.837,00**	**46.024.190,30**	**6,77**

b. PBJT-Makanan dan/atau Minuman-LO

Rincian pendapatan PBJT-Makanan dan/atau Minuman-LO per 31 Desember 2025 sebesar Rp2.802.877.656,50 dan 2024 *(Audited*) sebesar Rp2.330.773.660,50 mengalami peningkatan sebesar Rp472.103.996,00 atau 20,26% dengan rincian sebagai berikut:

Tabel 5. 140 Rincian PBJT-Makanan dan/atau Minuman-LO

No.	Uraian	2025	2024	Kenaikan / Penurunan	%
1	PBJT-Restoran-LO	936.264.359,00	868.327.235,50	67.937.123,50	7,82
2	PBJT-Penyedia Jasa Boga atau Katering-LO	1.866.613.297,50	1.462.446.425,00	404.166.872,50	27,64
JUMLAH		**2.802.877.656,50**	**2.330.773.660,50**	**472.103.996,00**	**20,26**

c. PBJT-Jasa Kesenian dan Hiburan-LO

Rincian pendapatan PBJT-Jasa Kesenian dan Hiburan-LO per 31 Desember 2025 sebesar Rp78.742.141,70 dan 2024 (*Audited*) sebesar Rp47.471.272,80 pada tahun 2025 mengalami kenaikan sebesar Rp31.270.868,90 atau 65,87% dari tahun sebelumnya dengan rincian sebagai berikut:

Tabel 5. 141 Rincian PBJT- Jasa Kesenian dan Hiburan-LO

No.	Uraian	2025	2024	Kenaikan / Penurunan	%
1	PBJT-Olahraga Permainan dengan Menggunakan Tempat/Ruang dan/atau Peralatan dan Perlengkapan untuk Olahraga dan Kebugaran-LO	27.631.652,00	1.000.000,0	26.631.652,0	2.663,17
2	PBJT-Panti Pijat dan Pijat Refleksi-LO	3.150.000,00	4.688.540,5	(1.538.540,50)	(32,81)
3	PBJT-Distkotek, Karaoke, Kelab Malam, Bar, dan Mandi Uap/Spa-LO	47.960.489,70 b	41.782.732,3	6.177.757,4	14,79
JUMLAH		**78.742.141,70**	**47.471.272,80**	**31.270.868,90**	**65,87**

d. Pajak Reklame- LO

Rincian pendapatan Pajak Reklame- LO per 31 Desember 2025 sebesar Rp434.067.613,49 dan 2024 *(Audited)* sebesar Rp370.343.995,79. Tahun 2025 meningkat sebesar Rp63.723.617,70 atau 17,21% dari tahun 2024 dengan rincian sebagai berikut:

Tabel 5. 142 Rincian Pajak Reklame – LO

No.	Uraian	2025	2024	Kenaikan / Penurunan	%
1	Pajak Reklame Papan/Billboard/Videotron/ Megatron-LO	302.317.999,07	231.779.320,79	70.538.678,28	30,43
2	Pajak Reklame Kain-LO	131.749.614,42	138.564.675,00	(6.815.060,58)	(4,92)
JUMLAH		**434.067.613,49**	**370.343.995,79**	**63.723.617,70**	**17,21**

Pada pendapatan pajak reklame LO jika dibandingkan dengan realisasi Pendapatan Pajak Reklame-LRA sebesar Rp411.061.429,62 terdapat selisih sebesar Rp23.006.183,87 yang terdiri dari penerimaan piutang wajib pajak reklame tahun 2024 sebesar Rp4.013.461,87 dan penambahan terdiri pendapatan diterima di muka pengakuan atas piutang wajib pajak tahun 2025 sebesar Rp27.019.645,74.

e. PBJT-Tenaga Listrik-LO

Merupakan seluruh pendapatan PBJT-Tenaga Listrik-LO setelah disesuaikan dengan Piutang wajib pajak PBJT-Tenaga Listrik-LO per 31 Desember 2025 sebesar Rp12.368.538.061,86 dan 2024 *(Audited)* sebesar Rp12.162.242.255,92. Tahun 2025 meningkat sebesar Rp206.295.805,94 atau 1,70% dari Tahun 2024 dengan rincian sebagai berikut:

Tabel 5. 143 Rincian PBJT- Tenaga Listrik-LO

No.	Uraian	2025	2024	Kenaikan / Penurunan	%
1	PBJT-Konsumsi Tenaga Listrik dari Sumber Lain-LO	11.950.647.326,00	11.807.781.779,04	142.865.546,96	1,21
2	PBJT-Konsumsi Tenaga Listrik yang Dihasilkan Sendiri-LO	417.890.735,86	354.460.476,88	63.430.258,98	17,89
JUMLAH		**12.368.538.061,86**	**12.162.242.255,92**	**206.295.805,94**	**1,70**

Pada pendapatan PBJT-Tenaga Listrik-LO, jika dibandingkan dengan realisasi LRA sebesar Rp12.344.420.196,69 terdapat selisih sebesar Rp24.117.865,17 yang merupakan koreksi kurang atas penerimaan Piutang Wajib PBJT-Konsumsi Tenaga Listrik yang Dihasilkan Sendiri Tahun 2024 sebesar Rp14.396.889,24 dan juga mengakui piutang Wajib Pajak PBJT-Konsumsi Tenaga Listrik yang Dihasilkan Sendiri tahun 2025 sebesar Rp38.514.754,41.

f. PBJT-Jasa Parkir-LO

Merupakan seluruh pendapatan PBJT-Jasa Parkir-LO per 31 Desember 2025 sebesar Rp72.016.240,00 dan 2024 *(Audited*) sebesar Rp68.551.340,00. Tahun 2025 mengalami peningkatan sebesar Rp3.464.900,00 atau 5,05% dari Tahun 2024. Jika dibandingkan dengan pendapatan pajak parkir Laporan Realisasi APBD sebesar Rp73.882.240,00, terdapat selisih lebih sebesar Rp1.866.000,00 yang merupakan penambahan atas penerimaan piutang wajib pajak parkir tahun 2024 sebesar Rp1.866.000,00.

g. Pajak Sarang Burung Walet-LO

Merupakan seluruh pendapatan Pajak Sarang Burung Walet – LO per 31 Desember 2025 yang diakui sebagai pendapatan LO sebesar Rp6.697.600,00 dan 2024 *(Audited)* sebesar Rp26.016.960,00 menurun sebesar Rp19.319.360,00 atau 74,26%.

h. Pajak Mineral Bukan Logam dan Batuan-LO

Merupakan seluruh pendapatan Pajak Mineral Bukan Logam dan Batuan-LO per 31 Desember 2025 sebesar Rp1.128.965.459,72 dan 2024 *(Audited)* sebesar Rp1.300.934.591,25. Tahun 2025

mengalami penurunan sebesar Rp171.969.131,53 atau 13,22% dari Tahun 2024 dengan rincian sebagai berikut:

Tabel 5. 144 Rincian Pajak Mineral Bukan Logam dan Batuan-LO

No.	Uraian	2025	2024	Kenaikan / Penurunan	%
1	Pajak Pasir dan Kerikil-LO	775.603.574,72	395.663.519,25	379.940.055,47	96,03
2	Pajak Tanah Serap (Fullers Earth)-LO	353.361.885,00	905.271.072,00	(551.909.187,00)	(60,97)
JUMLAH		**1.128.965.459,72**	**1.300.934.591,25**	**(171.969.131,53)**	**(13,22)**

i. Pajak Bumi dan Bangunan Perdesaan dan Perkotaan (PBB-P2)-LO

Pendapatan Pajak Bumi dan Bangunan Perdesaan dan Perkotaan (PBB-P2)- LO per 31 Desember 2025 sebesar Rp1.710.833.075,00 merupakan seluruh pendapatan PBB-P2 LO yang diakui sebagai pendapatan LO setelah disesuaikan dengan penerimaan piutang wajib pajak tahun 2024 sebesar Rp108.740.005,00 dan piutang wajib pajak tahun 2025 sebesar Rp243.476.022,00. Dibandingkan dengan tahun 2024, PBB-P2- LO tahun 2025 mengalami kenaikan sebesar Rp42.445.809,00 atau 2,54%.

j. Bea Perolehan Hak atas Tanah dan Bangunan (BPHTB)-LO

Merupakan seluruh pendapatan atas Bea Perolehan Hak atas Tanah dan Bangunan (BPHTB)-LO per 31 Desember 2025 yang diakui sebagai pendapatan LO sebesar Rp11.908.927.000,00 dan 2024 *(Audited)* sebesar Rp7.931.788.492,00. Jika dibandingkan dengan tahun 2024, pendapatan pajak BPHTB mengalami kenaikan sebesar Rp3.977.138.508,00 atau 50,14%.

k. Opsen Pajak Kendaraan Bermotor (PKB)-LO

Merupakan seluruh pendapatan Opsen Kendaraan Bermotor (PKB)-LO per 31 Desember 2025 yang diakui sebagai pendapatan LO sebesar Rp8.185.727.500,00 dan 2024 *(Audited)* sebesar Rp0,00. Jika dibandingkan dengan tahun 2024, pendapatan Opsen Pajak Kendaraan Bermotor (PKB) mengalami kenaikan sebesar Rp8.185.727.500,00 atau 100%.

l. Opsen Bea Balik Nama Kendaraan Bermotor (BBNKB) - LO

Merupakan seluruh pendapatan Opsen Bea Balik Nama Kendaraan Bermotor (BBNKB) – LO per 31 Desember 2025 yang diakui sebagai pendapatan LO sebesar Rp14.851.224.000,00 dan 2024 *(Audited)* sebesar Rp0,00. Jika dibandingkan dengan tahun 2024, pendapatan Opsen Bea Balik Nama Kendaraan Bermotor (BBNKB) – LO mengalami kenaikan sebesar Rp14.851.224.000,00 atau 100%.

5.4.1.1.2 Pendapatan Retribusi Daerah – LO

Merupakan seluruh pendapatan dan piutang yang diakui sebagai Pendapatan Retribusi Daerah- LO 2025 sebesar Rp Rp4.729.489.349,00 dan 2024 *(Audited)* sebesar Rp6.899.180.489,00. Jika dibandingkan dengan tahun 2024, total Pendapatan Retribusi Daerah – LO tahun 2025 mengalami penurunan sebesar Rp2.169.691.140,00 atau 31,45%. dengan rincian sebagai berikut:

Tabel 5. 145 Rincian Pendapatan Retribusi Daerah – LO

No.	Uraian	2025	2024	Kenaikan / Penurunan	%
7.1.02	**Retribusi Daerah-LO**	**4.729.489.349,00**	**6.899.180.489,00**	**(2.169.691.140,00)**	**(31,45)**
7.1.02.01	**Retribusi Jasa Umum-LO**	**3.601.135.164,00**	**6.151.117.927,00**	**(2.549.982.763,00)**	**(41,46)**
7.1.02.01.01	**Retribusi Pelayanan Kesehatan-LO**	**3.026.378.764,00**	**5.664.957.127,00**	**(2.638.578.363,00)**	**(46,58)**
7.1.02.01.01.0001	Retribusi Pelayanan Kesehatan di Puskesmas-LO	1.506.540.000,00	5.645.025.790,00	(4.138.485.790,00)	(73,31)
7.1.02.01.01.0005	Retribusi Pelayanan Kesehatan di Rumah Sakit Umum Daerah-LO	1.519.838.764,00	19.931.337,00	1.499.907.427,00	7.525,37

No.	Uraian	2025	2024	Kenaikan / Penurunan	%
7.1.02.01.02	**Retribusi Pelayanan Persampahan/ Kebersihan-LO**	**89.480.000,00**	**77.940.000,00**	**11.540.000,00**	**14,81**
7.1.02.01.02.0001	Retribusi Pelayanan Persampahan/Kebersihan -LO	89.480.000,00	77.940.000,00	11.540.000,00	14,81
7.1.02.01.04	**Retribusi Pelayanan Parkir di Tepi Jalan Umum-LO**	**82.288.000,00**	**46.308.000,00**	**35.980.000,00**	**77,70**
7.1.02.01.04.0001	Retribusi Penyediaan Pelayanan Parkir di Tepi Jalan Umum-LO	82.288.000,00	46.308.000,00	35.980.000,00	77,70
7.1.02.01.05	**Retribusi Pelayanan Pasar-LO**	**402.988.400,00**	**361.912.800,00**	**41.075.600,00**	**11,35**
7.1.02.01.05.0002	Retribusi Los-LO	0,00	0,00	0,00	0,00
7.1.02.01.05.0003	Retribusi Kios-LO	402.988.400,00	361.912.800,00	41.075.600,00	11,35
7.1.02.02	**Retribusi Jasa Usaha-LO**	**675.776.000,00**	**688.411.000,00**	**(12.635.000,00)**	**(1,84)**
7.1.02.02.01	**Retribusi Pemakaian Kekayaan Daerah-LO**	**219.130.000,00**	**179.715.000,00**	**39.415.000,00**	**21,93**
7.1.02.02.01.0003	Retribusi Penyewaan Bangunan-LO	88.700.000,00	79.025.000,00	9.675.000,00	12,24
7.1.02.02.01.0004	Retribusi Pemakaian Laboratorium-LO	130.430.000,00	100.690.000,00	29.740.000,00	29,54
7.1.02.02.01.0005	Retribusi Pemakaian Ruangan-LO	0,00	0,00	0,00	0,00
7.1.02.02.03	**Retribusi Tempat Pelelangan-LO**	**55.680.000,00**	**52.250.000,00**	**3.430.000,00**	**6,56**
7.1.02.02.03.0001	Retribusi Penyediaan Tempat Pelelangan-LO	55.680.000,00	52.250.000,00	3.430.000,00	6,56
7.1.02.02.05	**Retribusi Tempat Khusus Parkir-LO**	**6.705.000,00**	**7.956.000,00**	**(1.251.000,00)**	**(15,72)**
7.1.02.02.05.0001	Retribusi Pelayanan Tempat Khusus Parkir-LO	6.705.000,00	7.956.000,00	(1.251.000,00)	(15,72)
7.1.02.02.06	**Retribusi Tempat Penginapan/ Pesanggrahan/Vila-LO**	**204.165.000,00**	**238.295.000,00**	**(34.130.000,00)**	**(14,32)**
7.1.02.02.06.0001	Retribusi Pelayanan Tempat Penginapan/ Pesanggrahan/Vila-LO	204.165.000,00	238.295.000,00	(34.130.000,00)	(14,32)
7.1.02.02.08	**Retribusi Pelayanan Kepelabuhanan-LO**	**59.046.000,00**	**37.195.000,00**	**21.851.000,00**	**58,75**
7.1.02.02.08.0001	Retribusi Pelayanan Kepelabuhanan-LO	59.046.000,00	37.195.000,00	21.851.000,00	58,75
7.1.02.02.11	**Retribusi Penjualan Produksi Usaha Daerah-LO**	**131.050.000,00**	**173.000.000,00**	**(41.950.000,00)**	**(24,25)**
7.1.02.02.11.0003	Retribusi Penjualan Hasil Produksi Usaha Daerah berupa Bibit atau Benih Ikan-LO	131.050.000,00	173.000.000,00	(41.950.000,00)	(24,25)
7.1.02.03	**Retribusi Perizinan Tertentu-LO**	**452.578.185,00**	**59.651.562,00**	**392.926.623,00**	**658,70**
7.1.02.03.07	**Retribusi Persetujuan Bangunan Gedung-LO**	**452.578.185,00**	**59.651.562,00**	**392.926.623,00**	**658,70**
7.1.02.03.07.0001	Retribusi Persetujuan Bangunan Gedung-LO	452.578.185,00	59.651.562,00	392.926.623,00	658,70
JUMLAH		**4.729.489.349,00**	**6.899.180.489,00**	**(2.169.691.140,00)**	**(31,45)**

Penjelasan rincian pendapatan Retribusi Daerah-LO adalah sebagai berikut:

a. Retribusi Pelayanan Kesehatan-LO

Adalah seluruh pendapatan retribusi jasa pelayanan kesehatan di Puskesmas dan Rumah Sakit Umum Daerah yang diakui sebagai pendapatan Retribusi Daerah- LO per 31 Desember 2025 sebesar Rp3.026.378.764,00 dan 2024 (*Audited*) sebesar Rp5.664.957.127,00. Jika dibandingkan dengan tahun 2024, pendapatan retribusi pelayanan kesehatan tahun 2025 menurun sebesar (Rp**2.638.578.363,00)** atau (46,58%). Rincian Retribusi Pelayanan Kesehatan dengan uraian sebagai berikut:

Tabel 5. 146 Rincian Pendapatan Retribusi Pelayanan Kesehatan – LO

No.	Uraian	2025	2024	Kenaikan / Penurunan	%
1	Retribusi Pelayanan Kesehatan di Puskesmas-LO	1.506.540.000,00	5.645.025.790,00	(4.138.485.790,00)	(73,31)
2	Retribusi Pelayanan Kesehatan di Rumah Sakit Umum Daerah-LO	1.519.838.764,00	19.931.337,00	1.499.907.427,00	7.525,37
JUMLAH		**3.026.378.764,00**	**5.664.957.127,00**	**(2.638.578.363,00)**	**(46,58)**

Jika dibandingkan dengan realisasi Laporan Realisasi Anggaran pada pendapatan retribusi pelayanan Kesehatan khususnya retribusi pelayanan Kesehatan di Puskesmas, terdapat selisih sebesar Rp1.215.302,00 merupakan koreksi atas penerimaan pelunasan atas penyetoran retribusi pelayanan Kesehatan Puskesmas yang disajikan sebagai kas di Bendahara Penerimaan neraca Dinas Kesehatan Pengendalian Penduduk dan Keluarga Berencana tahun 2024.

b. Retribusi Pelayanan Persampahan/Kebersihan-LO

Merupakan seluruh pendapatan Retribusi Pelayanan Persampahan/Kebersihan-LO per 31 Desember 2025 sebesar Rp89.480.000,00 dan 2024 *(Audited)* sebesar Rp77.940.000,00. Pendapatan Retribusi Pelayanan Persampahan/Kebersihan tahun 2025 mengalami peningkatan sebesar Rp11.540.000,00 atau sebesar 14,81% jika dibandingkan dengan tahun 2024.

c. Retribusi Pelayanan Parkir Tepi Jalan Umum-LO

Merupakan seluruh Pendapatan Retribusi Parkir Tepi Jalan Umum per 31 Desember 2025 yang diakui sebagai pendapatan LO sebesar Rp82.288.000,00 dan 2024 *(Audited)* sebesar Rp46.308.000,00. Pendapatan Retribusi Parkir Tepi Jalan Umum tahun 2025 mengalami kenaikan sebesar Rp35.980.000,00 atau 77,70% dari tahun 2024.

d. Retribusi Pelayanan Pasar - LO

Merupakan seluruh pendapatan Retribusi Sewa Kios Dan Los per 31 Desember 2025 yang diakui sebagai pendapatan Retribusi Pelayanan Pasar LO sebesar Rp402.988.400,00 dan 2024 *(Audited)* sebesar Rp361.912.800,00. Pendapatan Retribusi Sewa Kios dan Los tahun 2025 mengalami kenaikan sebesar Rp41.075.600,00 atau 11,35%.

e. Retribusi Pemakaian Kekayaan Daerah-LO

Merupakan seluruh pendapatan retribusi pemakaian kekayaan daerah yang diakui sebagai bagian dari pendapatan retribusi-LO per 31 Desember 2025 sebesar Rp219.130.000,00 dan 2024 *(Audited)* sebesar Rp179.715.000,00. Jika dibandingkan dengan tahun 2024 maka tahun 2025 mengalami kenaikan sebesar Rp39.415.000,00 atau 21,93% dengan rincian sebagai berikut:

Tabel 5. 147 Rincian Pendapatan Retribusi Pemakaian Kekayaan Daerah – LO

No.	Uraian	2025	2024	Kenaikan / Penurunan	%
1	Retribusi Penyewaan Bangunan-LO	88.700.000,00	79.025.000,00	9.675.000,00	12,24
2	Retribusi Pemakaian Laboratorium-LO	130.430.000,00	100.690.000,00	29.740.000,00	29,54
JUMLAH		**219.130.000,00**	**179.715.000,00**	**39.415.000,00**	**21,93**

f. Retribusi Penyediaan Tempat Pelelangan-LO

Merupakan seluruh pendapatan Retribusi Penyediaan Tempat Pelelangan per 31 Desember 2025 yang diakui sebagai bagian dari pendapatan retribusi daerah LO sebesar Rp55.680.000,00 dan 2024 *(Audited)* sebesar Rp52.250.000,00. Tahun 2025, pendapatan Retribusi Penyediaan Tempat Pelelangan – LO mengalami peningkatan sebesar Rp3.430.000,00 atau 6,56% dari tahun 2024.

g. Retribusi Tempat Khusus Parkir-LO

Merupakan seluruh pendapatan retribusi terminal per 31 Desember 2025 yang diakui sebagai bagian dari pendapatan retribusi daerah LO sebesar Rp6.705.000,00 dan 2024 (*Audited*) sebesar Rp7.956.000,00. Tahun 2025, pendapatan retribusi terminal – LO mengalami penurunan sebesar Rp1.251.000,00 atau 15,72% dari tahun 2024.

h. Retribusi Tempat Penginapan/Pesanggrahan/Villa-LO

Merupakan seluruh Pendapatan Retribusi Tempat Penginapan/ Pesanggrahan/Vila per 31 Desember 2025 sebesar Rp204.165.000,00 dan tahun 2024 (*Audited*) sebesar Rp238.295.000,00. Tahun 2025 mengalami penurunan sebesar Rp34.130.000,00 atau 14,32% dibandingkan dengan tahun 2024.

i. Retribusi Pelayanan Kepelabuhanan-LO

Merupakan seluruh pendapatan retribusi pelayanan kepelabuhan per 31 Desember 2025 yang diakui sebagai bagian dari pendapatan retribusi LO sebesar Rp59.046.000,00 dan 2024 *(Audited)* sebesar Rp37.195.000,00. Tahun 2024 mengalami peningkatan sebesar Rp21.851.000,00 atau 58,75% dibandingkan dengan tahun 2024.

j. Retribusi Penjualan Produksi Hasil Usaha Daerah - LO

Adalah seluruh pendapatan Retribusi Izin Penjualan Produksi Hasil Usaha Daerah merupakan penjualan bibit atau benih ikan per 31 Desember 2025 yang diakui sebagai bagian dari pendapatan retribusi daerah LO sebesar Rp131.050.000,00 dan tahun 2024 (*Audited)* sebesar Rp173.000.000,00. Tahun 2025 pendapatan Retribusi Penjualan Produksi Hasil Usaha Daerah mengalami penurunan sebesar Rp41.950.000,00 atau 24,25% dibandingkan dengan tahun 2024.

k. Retribusi Perizinan Tertentu-LO

Merupakan seluruh pendapatan retribusi Persetujuan Gedung per 31 Desember 2025 yang diakui sebagai bagian dari pendapatan retribusi daerah LO sebesar Rp452.578.185,00 dan tahun 2024 *(Audited)* sebesar Rp59.651.562,00. Tahun 2025 pendapatan Retribusi Persetujuan Gedung mengalami peningkatan sebesar Rp392.926.623,00 atau 658,70% dibandingkan dengan tahun 2024.

5.4.1.1.3 Pendapatan Hasil Pengelolaan Kekayaan Daerah yang Dipisahkan – LO

Pendapatan Hasil Pengelolaan Kekayaan Daerah yang Dipisahkan - LO merupakan seluruh pendapatan dari hasil pengelolaan kekayaan daerah yang dipisahkan per 31 Desember 2025 yang diakui sebagai pendapatan daerah sebesar Rp17.524.575.448,85 dan 2024 *(Audited)* sebesar Rp16.881.281.349,76. Jika dibandingkan dengan tahun 2024, total Pendapatan Hasil Pengelolaan Kekayaan Daerah yang Dipisahkan - LO tahun 2025 mengalami peningkatan sebesar Rp643.294.099,09 atau 3,81% dengan rincian sebagai berikut:

Tabel 5. 148 Rincian Pendapatan Hasil Pengelolaan Kekayaan Daerah yang Dipisahkan – LO

No.	Uraian	2025	2024	Kenaikan / Penurunan	%
1	Bagian Laba yang Dibagikan kepada Pemerintah Daerah (Dividen) atas Penyertaan Modal pada BUMD (Lembaga Keuangan)-LO	17.467.868.342,85	16.881.281.349,76	586.586.993,09	3,47

No.	Uraian	2025	2024	Kenaikan / Penurunan	%
2	Bagian Laba yang Dibagikan kepada Pemerintah Daerah (Dividen) atas Penyertaan Modal pada BUMD (Bidang Air Minum)-LO	56.707.106,00	0,00	56.707.106,00	100,00
JUMLAH		**17.524.575.448,85**	**16.881.281.349,76**	**643.294.099,09**	**3,81**

Penerimaan bagian laba yang dibagikan kepada Pemerintah Daerah (Dividen) atas Penyertaan Modal pada BUMD (Lembaga Keuangan)-LO dari PT. Bank Kalbar sebesar Rp17.467.868.342,85 berdasarkan Berita Acara Rapat Umum Pemegang Saham Tahun Buku 2024 nomor 1 tanggal 14 maret 2024 terdiri dari pembagian deviden sebesar Rp17.454.390.736,00 dan pembagian hasil tagihan collection kredit Ex Assets Management Unit (AMU)/Badan Penyehatan Perbankan Nasional (BPPN) tahun 2024 sebesar Rp13.477.606,85.

5.4.1.1.4 Lain-Lain PAD yang Sah - LO

Merupakan seluruh pendapatan Lain-Lain PAD yang Sah yang diakui sebagai bagian dari Pendapatan Daerah Per 31 Desember 2025 sebesar Rp63.710.572.237,74 dan tahun 2024 sebesar Rp40.714.375.918,41 yaitu meningkat sebesar Rp22.996.196.319,33 atau 56,48% dari Tahun 2024, dengan rincian dengan berikut:

Tabel 5. 149 Rincian Lain-Lain PAD yang Sah – LO

No.	URAIAN	Total Realisasi LRA	Total Koreksi tambah atas Piutang 2024 dan koreksi lain	Total Koreksi pembayaran Piutang 2024	Total Pendapatan Lain-Lain PAD yang Sah – LO
1	Hasil Penjualan Gedung dan Bangunan	182.577.000,00			182.577.000,00
2	Hasil Penjualan Jalan, Jaringan, dan Irigasi	29.984.000,00			29.984.000,00
3	Hasil Sewa BMD	402.530.722,82	7.068.600,00		409.599.322,82
4	Jasa Giro pada Kas Daerah	1.181.166.367,50			1.181.166.367,50
5	Jasa Giro pada Kas di Bendahara	223.948.207,27			223.948.207,27
6	Pendapatan Bunga atas Penempatan Uang Pemerintah Daerah	1.407.285.021,75			1.407.285.021,75
7	Pendapatan Denda atas Keterlambatan Pelaksanaan Pekerjaan	5.482.952,60			5.482.952,60
8	Pendapatan Denda Pajak Reklame	254.777,00			254.777,00
9	Pendapatan Denda Pajak Mineral Bukan Logam dan Batuan	69.985.348,00			69.985.348,00
10	Pendapatan Denda Pajak Bumi dan Bangunan Perdesaan dan Perkotaan (PBBP2)	13.474.069,00	39.273.811,92	6.471.911,76	46.275.969,16
11	Pendapatan Denda Pajak Barang dan Jasa Tertentu (PBJT)	19.800,00			19.800,00
12	Pendapatan Denda Opsen Pajak Kendaraan Bermotor (PKB)	12.390.600,00			12.390.600,00
13	Pendapatan Denda Opsen Bea Balik Nama Kendaraan Bermotor (BBNKB)	32.600,00			32.600,00
14	Pendapatan dari Pengembalian Kelebihan Pembayaran Gaji dan Tunjangan	0,00			0,00
15	Pendapatan dari Pengembalian Kelebihan Pembayaran Perjalanan Dinas	13.754.000,00			13.754.000,00

No.	URAIAN	Total Realisasi LRA	Total Koreksi tambah atas Piutang 2024 dan koreksi lain	Total Koreksi pembayaran Piutang 2024	Total Pendapatan Lain-Lain PAD yang Sah – LO
16	Pendapatan dari Pengembalian Kelebihan Pembayaran Belanja Gaji dan Tunjangan ASN	591.971.267,00	41.697.131,00	21.850.000,00	611.818.398,00
17	Pendapatan dari Pengembalian Kelebihan Pembayaran Belanja Tambahan Penghasilan ASN	4.025.243,00			4.025.243,00
18	Pendapatan dari Pengembalian Kelebihan Pembayaran Belanja Tambahan Penghasilan berdasarkan Pertimbangan Objektif Lainnya ASN	0,00			0,00
19	Pendapatan dari Pengembalian Kelebihan Pembayaran Belanja Gaji dan Tunjangan DPRD	1.719.842.000,00			1.719.842.000,00
20	Pendapatan dari Pengembalian Kelebihan Pembayaran Belanja Penerimaan Lainnya Pimpinan DPRD serta KDH/WKDH	115.920.000,00			115.920.000,00
21	Pendapatan dari Pengembalian Kelebihan Pembayaran Belanja Barang	511.859.575,00			511.859.575,00
22	Pendapatan dari Pengembalian Kelebihan Pembayaran Belanja Jasa	186.261.500,00			186.261.500,00
23	Pendapatan dari Pengembalian Kelebihan Pembayaran Belanja Pemeliharaan	103.146.982,00			103.146.982,00
24	Pendapatan dari Pengembalian Kelebihan Pembayaran Belanja Hibah kepada Badan, Lembaga, Organisasi Kemasyarakatan yang Berbadan Hukum Indonesia	9.350.582.886,00			9.350.582.886,00
25	Pendapatan dari Pengembalian Kelebihan Pembayaran Belanja Modal Peralatan dan Mesin-Alat Angkutan	543.566.000,00			543.566.000,00
26	Pendapatan dari Pengembalian Kelebihan Pembayaran Belanja Modal Peralatan dan Mesin-Alat Studio, Komunikasi, dan Pemancar	33.290.500,00			33.290.500,00
27	Pendapatan dari Pengembalian Kelebihan Pembayaran Belanja Modal Gedung dan Bangunan-Bangunan Gedung	716.992.950,69			716.992.950,69
28	Pendapatan dari Pengembalian Kelebihan Pembayaran Belanja Modal Jalan, Jaringan, dan Irigasi-Jalan dan Jembatan	37.789.188,63			37.789.188,63
29	Pendapatan dari Pengembalian Kelebihan Pembayaran Belanja Modal Jalan, Jaringan, dan Irigasi-Bangunan Air	31.484.000,00			31.484.000,00
30	Pendapatan dari Pengembalian Kelebihan Pembayaran Belanja Modal Aset Tetap Lainnya-Biota Perairan	2.000.000,00			2.000.000,00
31	Pendapatan dari Pengembalian Kelebihan Pembayaran Belanja Pegawai BOSP, Belanja Barang dan Jasa BOSP, Belanja Modal Peralatan dan Mesin BOSP, dan Belanja Modal Aset Tetap Lainnya BOSP	77.892.066,86			77.892.066,86
32	Pendapatan BLUD dari Jasa Layanan	39.280.162.766,45	9.228.931.818	2.427.749.602,99	46.081.344.981,46
JUMLAH		**56.849.672.391,57**	**9.316.971.360,92**	**2.456.071.514,75**	**63.710.572.237,74**

Penjelasan atas koreksi pendapatan Lain-lain PAD Yang Sah dengan uraian sebagai berikut:

1	Realisasi Lain-lain PAD Yang Sah LRA	**56.849.672.391,57**
	Koreksi Tambah:	
	Mengakui penambahan dari Piutang Lain-lain PAD Yang Sah BLUD 2025	9.228.361.818
	Retribusi Pelayanan Kesehatan Puskesmas Batang Lupar STS Nomor 147 – 2025	570.000
	Mengakui Penambahan dari Piutang Lain-lain PAD Yang Sah Sewa BMD 2025 (BKAD)	7.068.600,00
	Koreksi mengakui penambahan dari Piutang Denda Wajib Pajak PBB tahun 2025 (Bapenda)	39.273.811,92
	Koreksi atas piutang Lain-lain PAD Yang Sah Gaji dan Tunjangan tahun 2025 (BKAD)	41.697.131,00
2	**Sub Jumlah**	**9.316.971.360,92**
	Koreksi Kurang:	
	Koreksi kurang atas Pelunasan Piutang Lain-lain PAD Yang Sah BLUD Tahun sebelumnya	2.780.503.830,00
	Penyisihan Piutang Lain-lain PAD Yang Sah BLUD yang dilunasi	(352.786.962,51)
	Koreksi kurang Piutang Lain-lain PAD Yang Sah BLUD	32.735,50
	Koreksi kurang atas Piutang Lain-lain PAD Yang Sah Denda Wajib Pajak PBB tahun sebelumnya (Bapenda)	6.471.911,76
	Koreksi atas piutang Lain-lain PAD Yang Sah Gaji dan Tunjangan tahun tahun sebelumnya (BKAD)	21.850.000
3	**Sub Jumlah**	**2.456.071.514,75**
	Total Pendapatan Lain-lain PAD Yang Sah-LO (1+2-3)	**63.710.572.237,74**

5.4.1.2 PENDAPATAN TRANSFER – LO

Pendapatan Transfer – LO adalah seluruh pendapatan transfer dari Pemerintah Pusat dan Pemerintah Provinsi per 31 Desember 2025 sebesar Rp1.401.296.951.249,00 dan per 31 Desember 2024 *(Audited)* sebesar Rp1.449.940.276.400,00. Jika dibandingkan dengan tahun 2024, pendapatan transfer dari Pemerintah Pusat dan Pemerintah Provinsi pada Kabupaten Kapuas Hulu tahun 2025 mengalami penurunan sebesar Rp48.643.325.151,00 atau 3,35% dari tahun 2024 dengan rincian sebagai berikut:

Tabel 5. 150 Rincian Pendapatan Transfer – LO

No.	Uraian	2025	2024	Kenaikan / Penurunan	%
1	**PENDAPATAN TRANSFER PEMERINTAH PUSAT - DANA PERIMBANGAN**	**1.338.018.385.557,00**	**1.391.139.202.537,00**	**(53.120.816.980,00)**	**(3,82)**
2	Bagi Hasil Pajak-LO	27.768.561.200,00	21.041.176.390,00	6.727.384.810,00	31,97
3	Bagi Hasil Bukan Pajak/Sumber Daya Alam	123.025.811.000,00	71.890.182.000,00	51.135.629.000,00	71,13
4	Dana Bagi Hasil Sawit	7.037.656.000,00	0,00	7.037.656.000,00	-
5	Dana Transfer Umum-Dana Alokasi Umum (DAU)-LO	946.039.985.059,00	997.502.079.545,00	(51.462.094.486,00)	(5,16)
6	Dana Transfer Khusus-Dana Alokasi Khusus (DAK) Fisik-LO	234.146.372.298,00	300.705.764.602,00	(66.559.392.304,00)	(22,13)
7	**PENDAPATAN TRANSFER PEMERINTAH PUSAT - LAINNYA**	**7.329.568.000,00**	**7.042.841.000,00**	**286.727.000,00**	**4,07**
8	Insentif Fiskal-LO	7.329.568.000,00	7.042.841.000,00	286.727.000,00	4,07
9	**Pendapatan Transfer Antar Daerah-LO**	**55.948.997.692,00**	**51.758.232.863,00**	**4.190.764.829,00**	**8,10**
10	Pendapatan Bagi Hasil-LO	50.380.117.963,00	50.177.619.863,00	202.498.100,00	0,40
11	Bantuan Keuangan	5.568.879.729,00	1.580.613.000,00	3.988.266.729,00	252,32
12	**Jumlah Pendapatan Transfer**	**1.401.296.951.249,00**	**1.449.940.276.400,00**	**(48.643.325.151,00)**	**(3,35)**

5.4.1.2.1 Pendapatan Transfer Pemerintah Pusat - Dana Perimbangan -LO

Penjelasan selisih Pendapatan Transfer antara realisasi LRA dengan Laporan Operasional dengan uraian sebagai berikut:

Tabel 5. 151 Koreksi Pendapatan Transfer Pusat-LO

No	Uraian	Realisasi LRA	Koreksi atas TDF tahun 2024 dan Jasa Giro BOSP	Koreksi atas Dana Desa	Pendapatan LO
1	DBH Sumber Daya Alam (SDA) Mineral dan Batubara-Landrent	34.204.800,00			34.204.800,00
2	Dana Bagi Hasil (DBH) Sumber Daya Alam (SDA) Mineral dan Batubara-Royalty	20.292.984.800,00			20.292.984.800,00
3	DBH Sumber Daya Alam (SDA) Kehutanan- Provisi Sumber Daya Hutan (PSDH)	446.087.200,00			446.087.200,00
4	DBH Sumber Daya Alam (SDA) Kehutanan-Iuran Izin Usaha Pemanfaatan Hutan (IIUPH)	90.152.200,00			90.152.200,00
5	DBH Sumber Daya Alam (SDA) Perikanan	170.235.200,00			170.235.200,00
6	DBH PBB	20.424.083.400,00			20.424.083.400,00
7	DBH PPh Pasal 21	7.488.816.300,00	(471.862.000,00)		7.016.954.300,00
8	DBH PPh Pasal 25 dan Pasal 29/WPOPDN	332.061.500,00	(50.303.000,00)		281.758.500,00
9	DBH Cukai Hasil Tembakau (CHT)	46.447.000,00	(682.000,00)		45.765.000,00
10	DBH SDA Mineral dan Batubara- Landrent	225.487.200,00	(63.235.000,00)		162.252.200,00
11	DBH SDA Mineral dan Batubara- Royalty	103.454.031.200,00	(4.450.035.000,00)		99.003.996.200,00
12	DBH SDA Kehutanan-Provisi Sumber Daya Hutan (PSDH)	1.784.348.800,00			1.784.348.800,00
13	DBH SDA Kehutanan-Iuran izin Usaha Pemanfaatan Hutan (IIUPH)	360.608.800,00			360.608.800,00
14	DBH SDA Perikanan	680.940.800,00			680.940.800,00
15	DBH Sawit	7.037.656.000,00			7.037.656.000,00
16	DAU	758.271.389.820,00			758.271.389.820,00
17	DAU Tambahan Dukungan Pendanaan Kelurahan	800.000.000,00			800.000.000,00
18	DAU Tambahan Dukungan Pendanaan atas Kebijakan Penggajian Pegawai Pemerintah dengan Perjanjian Kerja	38.648.620.239,00			38.648.620.239,00
19	DAU yang Ditentukan Penggunaannya Bidang Pendidikan	89.248.839.000,00			89.248.839.000,00
20	DAU yang Ditentukan Penggunaannya Bidang Kesehatan	59.071.136.000,00			59.071.136.000,00
21	DAK Fisik-Bidang Pendidikan-PAUD	299.463.988,00			299.463.988,00
22	DAK Fisik-Bidang Pendidikan-SD	235.137.790,00			235.137.790,00
23	DAK Fisik-Bidang Pendidikan-SMP	215.924.595,00			215.924.595,00
24	DAK Fisik-Bidang Kesehatan-Penguatan Sistem Kesehatan	18.084.810.175,00			18.084.810.175,00
25	DAK Fisik-Bidang Kesehatan-Keluarga Berencana	67.945.493,00			67.945.493,00

No	Uraian	Realisasi LRA	Koreksi atas TDF tahun 2024 dan Jasa Giro BOSP	Koreksi atas Dana Desa	Pendapatan LO
26	DAK Fisik-Bidang Kesehatan-Penguatan Sistem dan Kapasitas Pelayanan Kesehatan	23.026.957.796,00			23.026.957.796,00
27	DAK Fisik-Bidang Air Minum-Layanan Dasar	7.775.937.446,00			7.775.937.446,00
28	DAK Fisik-Bidang Sanitasi-Layanan Dasar	5.113.940.000,00			5.113.940.000,00
29	DAK Non Fisik-Dana Ketahanan Pangan dan Pertanian	323.703.000,00			323.703.000,00
30	DAK Non Fisik-Dana BOSP-BOS Reguler	53.189.862.532,00			53.189.862.532,00
31	DAK Non Fisik-Dana BOSP-BOS Kinerja	2.518.250.000,00			2.518.250.000,00
32	DAK Non Fisik-Dana BOSP-BOP PAUD Reguler	4.904.418.131,17	(78.431,17)		4.904.339.700,00
33	DAK Non Fisik-Dana BOSP-BOP Kesetaraan Reguler	887.861.850,00			887.861.850,00
34	DAK Non Fisik-Dana BOSP-BOP Kesetaraan Kinerja	45.000.000,00			45.000.000,00
35	DAK Non Fisik-Dana BOK-BOK Dinas-BOK Kabupaten/Kota	9.928.762.475,00			9.928.762.475,00
36	DAK Non Fisik-Dana BOK-BOK Puskesmas	18.370.129.306,00			18.370.129.306,00
37	DAK Non Fisik-Tunjangan Guru ASN Daerah-Tunjangan Profesi Guru	67.399.351.137,00			67.399.351.137,00
38	DAK Non Fisik-Tunjangan Guru ASN Daerah-Tambahan Penghasilan Guru	1.443.972.500,00			1.443.972.500,00
39	DAK Non Fisik-Tunjangan Guru ASN Daerah-Tunjangan Khusus Guru	13.175.755.619,00			13.175.755.619,00
40	DAK Non Fisik-Bantuan Operasional Keluarga Berencana	6.815.563.896,00			6.815.563.896,00
41	DAK Non Fisik-Bantuan Operasional Penyuluh Pertanian	323.703.000,00			323.703.000,00
42	Dana Desa	188.999.864.222,00		(188.999.864.222,00)	0,00
43	Insentif Fiskal Untuk Penghargaan Kinerja Tahun Sebelumnya	7.329.568.000,00			7.329.568.000,00
	JUMLAH PENDAPATAN TRANSFER PEMERINTAH PUSAT	**1.539.384.013.210,17**	**(5.036.195.431,17)**	**(188.999.864.222,00)**	**1.345.347.953.557,00**

Koreksi Pendapatan Transfer Pemerintah Pusat dan Pendapatan Transfer Pemerintah Pusat Lainnya dengan uraian sebagai berikut:

a. Koreksi kurang sebesar Rp5.036.195.431,17,00 terdiri dari koreksi atas TDF tahun 2024 sebesar Rp5.036.117.000,00 dan koreksi jasa giro DAK Non Fisik BOP PAUD Reguler sebesar Rp78.431,17
b. Koreksi kurang sebesar Rp188.999.864.222,00 merupakan alokasi dana desa yang menjadi hak dan Pemerintah Desa sehingga dilakukan koreksi akrual mengurangi pendapatan LO Pemerintah Daerah Kabupaten Kapuas Hulu.

5.4.1.2.2 Pendapatan Transfer Pemerintah Pusat Lainnya-LO

Pendapatan Transfer Pemerintah Pusat dan Pendapatan Transfer Pemerintah Pusat Lainnya. Rincian koreksi atas Pendapatan Transfer Pemerintah Pusat dan Pendapatan Transfer Pemerintah Pusat Lainnya dengan rincian sebagai berikut:

Tabel 5. 152 Rincian Koreksi Pendapatan Transfer Pusat-LO

No.	URAIAN	2025	2024	Kenaikan / Penurunan	%
1	Insentif Fiskal-LO	0,00	7.042.841.000,00	(7.042.841.000,00)	(100,00)
2	Insentif Fiskal Untuk Penghargaan Kinerja Tahun Sebelumnya-LO	7.329.568.000,00	0,00	7.329.568.000,00	100,00
	JUMLAH PENDAPATAN TRANSFER PEMERINTAH PUSAT - LAINNYA	**7.329.568.000,00**	**7.042.841.000,00**	**286.727.000,00**	**4,07**

5.4.1.2.3 Pendapatan Transfer Antar Daerah

Pendapatan transfer antar Daerah Kabupaten Kapuas Hulu LO tahun 2025 sebesar Rp55.948.997.692,00 dan tahun 2024 sebesar Rp51.758.232.863,00. Realisasi Pendapatan transfer antar daerah LO Pemerintah Kabupaten Kapuas Hulu tahun 2025 meningkat sebesar Rp4.190.764.829,00 atau 8,10 dari tahun 2025 yang terdiri dari Transfer Bagi Hasil Pajak dan Bantuan Keuangan. Pendapatan Transfer antar Daerah terdapat perbedaan antara realisasi LRA dengan pendapatan Transfer antar Daerah LO sebesar selisih lebih rendah Rp4.190.764.829,00 dengan penjelasan koreksi sebagai berikut:

Tabel 5. 153 Rincian Koreksi Pendapatan Transfer Antar Daerah

No	Uraian	Realisasi LRA	Koreksi atas Piutang 2025	Koreksi atas Piutang 2024	Pendapatan LO
1	Pendapatan Bagi Hasil Pajak Kendaraan Bermotor	3.168.636.022,00	0,00	0,00	3.168.636.022,00
2	Pendapatan Bagi Hasil Bea Balik Nama Kendaraan Bermotor	3.837.650.222,00	0,00	0,00	3.837.650.222,00
3	Pendapatan Bagi Hasil Pajak Bahan Bakar Kendaraan Bermotor	23.491.746.288,00	0,00	0,00	23.491.746.288,00
4	Pendapatan Bagi Hasil Pajak Air Permukaan	3.143.966.610,00	0,00	0,00	3.143.966.610,00
5	Pendapatan Bagi Hasil Pajak Rokok	16.738.118.821,00	0,00	0,00	16.738.118.821,00
6	Bantuan Keuangan Khusus dari Pemerintah Daerah Provinsi	5.568.879.729,00	0,00	0,00	5.568.879.729,00
	JUMLAH Pendapatan Transfer Antar Daerah-LO	**55.948.997.692,00**	**0,00**	**0,00**	**55.948.997.692,00**

5.4.1.3 LAIN-LAIN PENDAPATAN DAERAH YANG SAH – LO

Pendapatan Lain-lain Pendapatan Daerah yang Sah per 31 Desember 2025 sebesar Rp17.071.178.353,78 dengan uraian berikut:

1. Pendapatan Hibah - LO sebesar Rp3.650.950.837,78 dengan rincian sebagai berikut.
   a. Pendapatan hibah sebesar Rp3.650.950.837,78 yang terdiri dari:
      1. Pendapatan Hibah Pasar Rakyat Kecamatan Suhaid senilai Rp2.884.844.500,00 dasar hibah dengan surat persetujuan hibah dari Menteri Perdagangan PL.05/31/M-DAG/SD/01/2025 tanggal 14 Januari 2025 dan Keputusan Menteri Perdagangan Republik Indonesia Nomor 445 tahun 2025 tentang Penghapusan Barang Milik Negara berupa Bangunan Fisik Pasar pada Direktorat Jenderal Perdagangan Dalam Negeri Kementerian Perdagangan;

2. Pendapatan Hibah sebesar Rp264.732.000,00 merupakan pendapatan hibah berupa blanko KTP pada Disdukcapil.

b. Pendapatan yang tidak bisa dikategorikan sebagai pendapatan asli daerah dan pendapatan transfer berupa setoran temuan pemeriksaan dan tindak lanjut, setoran UYHD tahun sebelumnya dan setoran ke kasda yang tidak disertai STS atau uraian yang tidak bisa ditelusuri sebesar Rp501.374.337,78;

2. Pendapatan Lain-lain Pendapatan Sesuai dengan Ketentuan Peraturan Perundang-Undangan-LO yaitu Pendapatan Dana Kapitasi JKN pada FKTP-LO pada Dinas Kesehatan, Pengendalian Penduduk Dan Keluarga Berencana sebesar Rp13.420.227.516,00.

5.4.2 BEBAN – LO

Beban LO merupakan Beban atau beban yang telah sudah benar-benar dimanfaatkan dan terjadi pada Tahun 2025 dan Tahun 2024. Beban LO terdiri dari Beban Operasi, Beban Transfer dan Beban Tidak Terduga dengan realisasi pada Tahun 2025 sebesar Rp1.532.340.279.232,84 dan tahun 2024 *(Audited)* sebesar Rp1.572.294.791.412,54 dengan rincian sebagai berikut:

5.4.2.1 BEBAN OPERASI – LO

Realisasi Beban Operasi- LO pada Tahun 2025 sebesar Rp1.416.090.575.349,84 dan tahun 2024 *(Audited)* sebesar Rp1.462.096.210.472,54. Tahun 2025 terdapat penurunan sebesar Rp46.005.635.122,70 atau 3,15%. Rincian Realisasi Beban Operasi-LO dengan uraian sebagai berikut:

Tabel 5. 154 Rincian Beban Operasi – LO

No	Uraian	2025	2024	Kenaikan/Penurunan	%
	Beban Operasi				
1	Beban Pegawai	688.032.498.678,64	628.714.818.144,42	59.317.680.534,22	9,43
2	Beban Barang	135.645.467.106,90	128.144.112.797,21	7.501.354.309,69	5,85
3	Beban Jasa	127.242.072.146,27	142.805.737.747,25	(15.563.665.600,98)	(10,90)
4	Beban Pemeliharaan	8.299.976.710,57	10.537.389.568,97	(2.237.412.858,40)	(21,23)
5	Beban Perjalanan Dinas	65.720.932.759,00	97.338.362.189,00	(31.617.429.430,00)	(32,48)
6	Beban Uang dan/atau Jasa untuk Diberikan kepada Pihak Ketiga/Pihak Lain/Masyarakat	20.639.149.282,00	28.342.358.009,00	(7.703.208.727,00)	(27,18)
7	Beban Subsidi	748.800.000,00	0,00	748.800.000,00	100%
8	Beban Hibah	115.196.828.047,91	163.860.314.613,52	(48.663.486.565,61)	(29,70)
9	Beban Bantuan Sosial	398.902.720,00	429.850.750,00	(30.948.030,00)	(7,20)
10	Beban Penyisihan Piutang	302.692.015,77	1.406.854.070,45	(1.104.162.054,68)	(78,48)
11	Beban Penyusutan dan Amortisasi	253.863.255.882,78	260.516.412.582,72	(6.653.156.699,94)	(2,55)
	Jumlah Beban Operasi	**1.416.090.575.349,84**	**1.462.096.210.472,54**	**(46.005.635.122,70)**	**(3,15)**

5.4.2.1.1 Beban Pegawai – LO

Merupakan seluruh Beban Pegawai Pemerintah Daerah Kabupaten Kapuas Hulu per 31 Desember 2025 sebesar Rp688.032.498.678,64 dan 2024 *(Audited)* sebesar Rp628.714.818.144,42. Tahun 2025 terdapat kenaikan sebesar Rp59.317.680.534,22 atau 9,43% dari tahun 2024. Rincian Beban Pegawai Pemerintah Kabupaten Kapuas Hulu Tahun 2025 dengan uraian sebagai berikut:

Tabel 5. 155 Rincian Beban Pegawai – LO

No.	Uraian	2025	2024	Kenaikan / Penurunan	%
1	Beban Gaji Pokok PNS	229.594.075.316,00	234.406.259.390,00	(4.812.184.074,00)	(2,05)
2	Beban Gaji Pokok PPPK	133.853.782.929,00	78.906.302.528,00	54.947.480.401,00	69,64
3	Beban Tunjangan Keluarga PNS	20.950.324.414,00	21.726.365.053,00	(776.040.639,00)	(3,57)
4	Beban Tunjangan Keluarga PPPK	9.871.833.200,00	5.818.816.970,00	4.053.016.230,00	69,65
5	Beban Tunjangan Jabatan PNS	4.582.596.000,00	4.763.451.000,00	(180.855.000,00)	(3,80)
6	Beban Tunjangan Fungsional PNS	16.427.972.528,00	16.876.488.710,00	(448.516.182,00)	(2,66)
7	Beban Tunjangan Fungsional Umum PNS	2.453.840.000,00	2.275.500.000,00	178.340.000,00	7,84
8	Beban Tunjangan Fungsional Umum PPPK	8.075.943.472,00	4.664.550.000,00	3.411.393.472,00	73,13
9	Beban Tunjangan Beras PNS	11.592.847.960,00	12.017.796.482,00	(424.948.522,00)	(3,54)
10	Beban Tunjangan Beras PPPK	7.665.946.680,00	4.404.294.720,00	3.261.651.960,00	74,06
11	Beban Tunjangan PPh/Tunjangan Khusus PNS	501.483.790,00	422.373.383,00	79.110.407,00	18,73
12	Beban Pembulatan Gaji PNS	2.933.510,00	3.152.349,00	(218.839,00)	(6,94)
13	Beban Pembulatan Gaji PPPK	2.940.584,00	1.739.907,00	1.200.677,00	69,01
14	Beban Iuran Jaminan Kesehatan PNS	14.896.593.748,00	14.974.995.009,60	(78.401.261,60)	(0,52)
15	Beban Iuran Jaminan Kesehatan PPPK	7.040.132.516,00	3.642.528.602,00	3.397.603.914,00	93,28
16	Beban Iuran Jaminan Kecelakaan Kerja PNS	466.327.995,00	480.562.961,00	(14.234.966,00)	(2,96)
17	Beban Iuran Jaminan Kecelakaan Kerja PPPK	285.439.937,00	165.736.864,00	119.703.073,00	72,22
18	Beban Iuran Jaminan Kematian PNS	1.402.331.254,00	1.477.594.560,00	(75.263.306,00)	(5,09)
19	Beban Iuran Jaminan Kematian PPPK	853.064.129,00	499.256.217,00	353.807.912,00	70,87
20	Beban Tunjangan Khusus Dokter Spesialis, Dokter Subspesialis, Dokter Gigi Spesialis dan Dokter Gigi Subspesialis ASN	630.252.000,00	0,00	630.252.000,00	-
21	Beban Tambahan Penghasilan berdasarkan Beban Kerja PNS	86.841.055.602,64	94.055.787.110,63	(7.214.731.507,99)	(7,67)
22	Beban Tambahan Penghasilan berdasarkan Beban Kerja PPPK	18.504.375.671,00	11.980.772.372,00	6.523.603.299,00	54,45
23	Beban Tambahan Penghasilan berdasarkan Kondisi Kerja PNS	968.440.000,00	1.039.820.000,00	(71.380.000,00)	(6,86)
24	Beban Tambahan Penghasilan berdasarkan Kelangkaan Profesi PNS	7.939.570.000,00	7.249.671.620,00	689.898.380,00	9,52
25	Beban Insentif bagi ASN atas Pemungutan Pajak Daerah-Pajak Reklame	15.202.200,00	0,00	15.202.200,00	-
26	Beban Insentif bagi ASN atas Pemungutan Pajak Daerah-Pajak Sarang Burung Walet	258.650,00	0,00	258.650,00	-
27	Beban Insentif bagi ASN atas Pemungutan Pajak Daerah-Pajak Mineral Bukan Logam dan Batuan	25.341.650,00	0,00	25.341.650,00	-
28	Beban Insentif bagi ASN atas Pemungutan Pajak Daerah-Pajak Bumi dan Bangunan Pedesaan dan Perkotaan	49.579.200,00	0,00	49.579.200,00	-
29	Beban Insentif bagi ASN atas Pemungutan Pajak Daerah-Bea Perolehan Hak atas Tanah dan Bangunan	388.155.224,00	0,00	388.155.224,00	-

No.	Uraian	2025	2024	Kenaikan / Penurunan	%
30	Beban Insentif bagi ASN atas Pemungutan Pajak Daerah-Pajak Barang dan Jasa Tertentu (PBJT)	516.159.216,00	0,00	516.159.216,00	-
31	Beban Insentif bagi ASN atas Pemungutan Pajak Daerah-Opsen Pajak Kendaraan Bermotor (PKB)	264.912.930,00	0,00	264.912.930,00	-
32	Beban Insentif bagi ASN atas Pemungutan Pajak Daerah-Opsen Bea Balik Nama Kendaraan Bermotor (BBNKB)	403.734.972,00	0,00	403.734.972,00	-
33	Beban Insentif bagi ASN atas Pemungutan Retribusi Daerah-Retribusi Jasa Umum-Pelayanan Persampahan/Kebersihan	2.143.875,00	0,00	2.143.875,00	-
34	Beban Insentif bagi ASN atas Pemungutan Retribusi Daerah-Retribusi Jasa Umum-Pelayanan Parkir di Tepi Jalan Umum	1.849.754,00	0,00	1.849.754,00	-
35	Beban Insentif bagi ASN atas Pemungutan Retribusi Daerah-Retribusi Jasa Umum-Pelayanan Pasar	15.911.373,00	0,00	15.911.373,00	-
36	Beban Insentif bagi ASN atas Pemungutan Retribusi Daerah-Retribusi Jasa Usaha-Pemakaian Kekayaan Daerah	8.110.250,00	0,00	8.110.250,00	-
37	Beban Insentif bagi ASN atas Pemungutan Retribusi Daerah-Retribusi Jasa Usaha-Tempat Pelelangan	1.911.002,00	0,00	1.911.002,00	-
38	Beban Insentif bagi ASN atas Pemungutan Retribusi Daerah-Retribusi Jasa Usaha-Tempat Khusus Parkir	290.663,00	0,00	290.663,00	-
39	Beban Insentif bagi ASN atas Pemungutan Retribusi Daerah-Retribusi Jasa Usaha-Tempat Penginapan/Pesanggrahan/Vila	6.882.600,00	0,00	6.882.600,00	-
40	Beban Insentif bagi ASN atas Pemungutan Retribusi Daerah-Retribusi Jasa Usaha-Pelayanan Kepelabuhanan	1.642.682,00	0,00	1.642.682,00	-
41	Beban Insentif bagi ASN atas Pemungutan Retribusi Daerah-Retribusi Jasa Usaha-Penjualan Produksi Usaha Daerah	3.429.840,00	0,00	3.429.840,00	-
42	Beban Insentif bagi ASN atas Pemungutan Retribusi Daerah-Retribusi Perizinan Tertentu-Persetujuan Bangunan Gedung	3.457.500,00	0,00	3.457.500,00	-
43	Beban Tunjangan Profesi Guru (TPG) PNSD	51.323.410.217,00	0,00	51.323.410.217,00	-
44	Beban Tunjangan Khusus Guru (TKG) PNSD	6.525.812.879,00	0,00	6.525.812.879,00	-
45	Beban Tambahan Penghasilan (Tamsil) Guru PNSD	351.065.000,00	0,00	351.065.000,00	-
46	Beban Tunjangan Profesi Guru (TPG) PPPK	16.075.940.920,00	0,00	16.075.940.920,00	-
47	Beban Tunjangan Khusus Guru (TKG) PPPK	6.669.164.340,00	0,00	6.669.164.340,00	-
48	Beban Tambahan Penghasilan (Tamsil) Guru PPPK	1.092.907.500,00	0,00	1.092.907.500,00	-
49	Beban Insentif bagi ASN atas Pemungutan Pajak Hotel	0,00	13.207.079,00	(13.207.079,00)	(100,00)
50	Beban Insentif bagi ASN atas Pemungutan Pajak Restoran	0,00	33.593.992,00	(33.593.992,00)	(100,00)
51	Beban Insentif bagi ASN atas Pemungutan Pajak Hiburan	0,00	987.246,00	(987.246,00)	(100,00)
52	Beban Insentif bagi ASN atas Pemungutan Pajak Reklame	0,00	10.607.373,00	(10.607.373,00)	(100,00)
53	Beban Insentif bagi ASN atas Pemungutan Pajak Penerangan Jalan	0,00	272.823.494,00	(272.823.494,00)	(100,00)

No.	Uraian	2025	2024	Kenaikan / Penurunan	%
54	Beban Insentif bagi ASN atas Pemungutan Pajak Parkir	0,00	1.274.552,00	(1.274.552,00)	(100,00)
55	Beban Insentif bagi ASN atas Pemungutan Pajak Sarang Burung Walet	0,00	384.996,00	(384.996,00)	(100,00)
56	Beban Insentif bagi ASN atas Pemungutan Pajak Mineral Bukan Logam dan Batuan	0,00	27.647.996,00	(27.647.996,00)	(100,00)
57	Beban Insentif bagi ASN atas Pemungutan Bea Perolehan Hak Atas Tanah dan Bangunan	0,00	147.365.674,00	(147.365.674,00)	(100,00)
58	Beban Insentif bagi ASN atas Pemungutan Opsen Pajak Mineral Bukan Logam dan Batuan (MBLB)	0,00	10.730.000,00	(10.730.000,00)	(100,00)
59	Beban Insentif bagi ASN atas Pemungutan Retribusi Jasa Umum -Pelayanan Persampahan/Kebersihan	0,00	3.207.750,00	(3.207.750,00)	(100,00)
60	Beban Insentif bagi ASN atas Pemungutan Retribusi Daerah Jasa Umum -Pelayanan Parkir di Tepi Jalan Umum	0,00	1.260.184,00	(1.260.184,00)	(100,00)
61	Beban Insentif bagi ASN atas Pemungutan Retribusi Daerah Jasa Umum-Penggantian Biaya Cetak Peta	0,00	14.068.275,00	(14.068.275,00)	(100,00)
62	Beban Insentif bagi ASN atas Pemungutan Retribusi Jasa Usaha -Pemakaian Kekayaan Daerah	0,00	4.516.500,00	(4.516.500,00)	(100,00)
63	Beban Insentif bagi ASN atas Pemungutan Retribusi Jasa Usaha-Penyediaan Tempat Pelelangan	0,00	1.880.450,00	(1.880.450,00)	(100,00)
64	Beban Insentif bagi ASN atas Pemungutan Retribusi Jasa Usaha-Tempat Penginapan/ Pesanggrahan/Vila	0,00	9.165.000,00	(9.165.000,00)	(100,00)
65	Beban Insentif bagi ASN atas Pemungutan Retribusi Jasa Usaha-Penjualan Produksi Usaha Daerah	0,00	5.535.000,00	(5.535.000,00)	(100,00)
66	Beban Insentif bagi ASN atas Pemungutan Retribusi Perizinan Tertentu-Persetujuan Bangunan Gedung	0,00	2.779.950,00	(2.779.950,00)	(100,00)
67	Beban Insentif bagi ASN atas Pemungutan Retribusi Jasa Usaha-Retribusi Pelayanan Jasa Kepelabuhanan	0,00	1.443.487,00	(1.443.487,00)	(100,00)
68	Beban TPG PNSD	0,00	61.729.001.100,00	(61.729.001.100,00)	(100,00)
69	Beban TKG PNSD	0,00	8.668.325.900,00	(8.668.325.900,00)	(100,00)
70	Beban Tamsil Guru PNSD	0,00	1.749.750.000,00	(1.749.750.000,00)	(100,00)
71	Beban Jasa Pelayanan Kesehatan bagi ASN	0,00	110.355.000,00	(110.355.000,00)	(100,00)
72	Beban Honorarium Penanggungjawaban Pengelola Keuangan	0,00	12.543.359.700,00	(12.543.359.700,00)	(100,00)
73	Beban Honorarium Pengadaan Barang/Jasa	0,00	1.940.521.196,19	(1.940.521.196,19)	(100,00)
74	Beban Honorarium Perangkat Unit Kerja Pengadaan Barang dan Jasa (UKPBJ)	0,00	120.750.000,00	(120.750.000,00)	(100,00)
75	Beban TPG PPPK	0,00	671.500.000,00	(671.500.000,00)	(100,00)
76	Beban TKG PPPK	0,00	5.440.000,00	(5.440.000,00)	(100,00)
77	Beban Tamsil Guru PPPK	0,00	2.528.245.200,00	(2.528.245.200,00)	(100,00)
78	Beban Uang Representasi DPRD	671.790.000,00	667.905.000,00	3.885.000,00	0,58

No.	Uraian	2025	2024	Kenaikan / Penurunan	%
79	Beban Tunjangan Keluarga DPRD	64.077.300,00	67.076.100,00	(2.998.800,00)	(4,47)
80	Beban Tunjangan Beras DPRD	75.244.380,00	78.286.020,00	(3.041.640,00)	(3,89)
81	Beban Uang Paket DPRD	57.582.000,00	57.193.500,00	388.500,00	0,68
82	Beban Tunjangan Jabatan DPRD	974.095.500,00	968.462.250,00	5.633.250,00	0,58
83	Beban Tunjangan Alat Kelengkapan DPRD	80.022.600,00	77.099.400,00	2.923.200,00	3,79
84	Beban Tunjangan Alat Kelengkapan Lainnya DPRD	14.844.375,00	12.469.275,00	2.375.100,00	19,05
85	Beban Tunjangan Komunikasi Intensif Pimpinan dan Anggota DPRD	5.292.000.000,00	3.722.500.000,00	1.569.500.000,00	42,16
86	Beban Tunjangan Reses DPRD	1.323.000.000,00	630.000.000,00	693.000.000,00	110,00
87	Beban Pembebanan PPh kepada Pimpinan dan Anggota DPRD	297.585,00	290.736,00	6.849,00	2,36
88	Beban Jaminan Kesehatan DPRD	58.633.596,00	58.335.018,00	298.578,00	0,51
89	Beban Jaminan Kecelakaan Kerja DPRD	1.397.088,00	1.376.424,00	20.664,00	1,50
90	Beban Jaminan Kematian DPRD	4.191.264,00	4.129.272,00	61.992,00	1,50
91	Beban Tunjangan Perumahan DPRD	5.208.000.000,00	5.177.200.000,00	30.800.000,00	0,59
92	Beban Tunjangan Transportasi DPRD	3.774.200.000,00	3.672.500.000,00	101.700.000,00	2,77
93	Beban Uang Jasa Pengabdian DPRD	0,00	233.625.000,00	(233.625.000,00)	(100,00)
94	Beban Gaji Pokok KDH/WKDH	116.220.000,00	54.600.000,00	61.620.000,00	112,86
95	Beban Tunjangan Keluarga KDH/WKDH	6.708.000,00	7.140.000,00	(432.000,00)	(6,05)
96	Beban Tunjangan Jabatan KDH/WKDH	91.260.000,00	98.280.000,00	(7.020.000,00)	(7,14)
97	Beban Tunjangan Beras KDH/WKDH	6.228.120,00	7.097.160,00	(869.040,00)	(12,24)
98	Beban Tunjangan PPh/Tunjangan Khusus KDH/WKDH	226.838,00	231.674,00	(4.836,00)	(2,09)
99	Beban Pembulatan Gaji KDH/WKDH	1.880,00	2.040,00	(160,00)	(7,84)
100	Beban Iuran Jaminan Kesehatan KDH/WKDH	5.472.000,00	5.486.400,00	(14.400,00)	(0,26)
101	Beban Iuran Jaminan Kecelakaan Kerja KDH/WKDH	112.320,00	112.320,00	0,00	-
102	Beban Iuran Jaminan Kematian KDH/WKDH	336.960,00	336.960,00	0,00	-
103	Beban Insentif bagi KDH/WKDH atas Pemungutan Pajak Hotel	0,00	1.547.100,00	(1.547.100,00)	(100,00)
104	Beban Insentif bagi KDH/WKDH atas Pemungutan Pajak Restoran	0,00	4.365.900,00	(4.365.900,00)	(100,00)
105	Beban Insentif bagi KDH/WKDH atas Pemungutan Pajak Hiburan	0,00	125.550,00	(125.550,00)	(100,00)
106	Beban Insentif bagi KDH/WKDH atas Pemungutan Pajak Reklame	1.146.600,00	1.484.875,00	(338.275,00)	(22,78)

No.	Uraian	2025	2024	Kenaikan / Penurunan	%
107	Beban Insentif bagi KDH/WKDH atas Pemungutan Pajak Penerangan Jalan	0,00	31.973.750,00	(31.973.750,00)	(100,00)
108	Beban Insentif bagi KDH/WKDH atas Pemungutan Pajak Parkir	0,00	175.625,00	(175.625,00)	(100,00)
109	Beban Insentif bagi KDH/WKDH atas Pemungutan Pajak Sarang Burung Walet	22.050,00	54.600,00	(32.550,00)	(59,62)
110	Beban Insentif bagi KDH/WKDH atas Pemungutan Pajak Mineral Bukan Logam dan Batuan	2.052.750,00	3.239.500,00	(1.186.750,00)	(36,63)
111	Beban Insentif bagi KDH/WKDH atas Pemungutan Pajak Bumi dan Bangunan Perdesaan dan Perkotaan	3.504.000,00	4.320.000,00	(816.000,00)	(18,89)
112	Beban Insentif bagi KDH/WKDH atas Pemungutan Bea Perolehan Hak atas Tanah dan Bangunan	28.273.150,00	20.899.133,00	7.374.017,00	35,28
113	Beban Insentif bagi KDH/WKDH atas Pemungutan Pajak Barang dan Jasa Tertentu (PBJT)	36.944.098,00	0,00	36.944.098,00	-
114	Beban Insentif bagi KDH/WKDH atas Pemungutan Opsen Pajak Kendaraan Bermotor (PKB)	19.811.788,00	0,00	19.811.788,00	-
115	Beban Insentif bagi KDH/WKDH atas Pemungutan Opsen Bea Balik Nama Kendaraan Bermotor (BBNKB)	30.480.010,00	0,00	30.480.010,00	-
116	Beban Insentif bagi KDH/WKDH atas Pemungutan Retribusi Jasa Umum-Pelayanan Persampahan/Kebersihan	130.325,00	189.000,00	(58.675,00)	(31,04)
117	Beban Insentif bagi KDH/WKDH atas Pemungutan Retribusi Jasa Umum-Pelayanan Parkir di Tepi Jalan Umum	128.712,00	80.436,00	48.276,00	60,02
118	Beban Insentif bagi KDH/WKDH atas Pemungutan Retribusi Jasa Umum-Pelayanan Pasar	930.150,00	850.000,00	80.150,00	9,43
119	Beban Insentif bagi KDH/WKDH atas Pemungutan Retribusi Jasa Usaha-Pemakaian Kekayaan Daerah	471.750,00	390.000,00	81.750,00	20,96
120	Beban Insentif bagi KDH/WKDH atas Pemungutan Retribusi Jasa Usaha-Tempat Pelelangan	142.587,00	160.875,00	(18.288,00)	(11,37)
121	Beban Insentif bagi KDH/WKDH atas Pemungutan Retribusi Jasa Usaha-Tempat Khusus Parkir	18.763,00	0,00	18.763,00	-
122	Beban Insentif bagi KDH/WKDH atas Pemungutan Retribusi Jasa Usaha-Tempat Penginapan/Pesanggrahan/Vila	501.000,00	780.000,00	(279.000,00)	(35,77)
123	Beban Insentif bagi KDH/WKDH atas Pemungutan Retribusi Jasa Usaha-Pelayanan Kepelabuhan	108.087,00	0,00	108.087,00	-
124	Beban Insentif bagi KDH/WKDH atas Pemungutan Retribusi Jasa Usaha-Penjualan Produksi Usaha Daerah	0,00	479.700,00	(479.700,00)	(100,00)
125	Beban Insentif bagi KDH/WKDH atas Pemungutan Retribusi Perizinan Tertentu-Persetujuan Bangunan Gedung	202.500,00	201.800,00	700,00	0,35
126	Beban Insentif bagi KDH/WKDH atas Pemungutan Retribusi Jasa Usaha-Retribusi Pelayanan Jasa Kepelabuhanan	0,00	122.849,00	(122.849,00)	(100,00)
127	Beban Insentif bagi KDH/WKDH atas Pemungutan Retribusi Jasa Usaha-Retribusi Penjualan Hasil Produksi Usaha Pemerintah Daerah	200.880,00	0,00	200.880,00	-

No.	Uraian	2025	2024	Kenaikan / Penurunan	%
128	Beban Dana Operasional Pimpinan DPRD	312.480.000,00	184.800.000,00	127.680.000,00	69,09
129	Beban Dana Operasional KDH/WKDH	399.960.000,00	373.300.000,00	26.660.000,00	7,14
130	Beban Pegawai BLUD	217.670.000,00	0,00	217.670.000,00	-
	JUMLAH BEBAN PEGAWAI - LO	**688.032.498.678,64**	**628.714.818.144,42**	**59.317.680.534,23**	**9,43**

Jika dibandingkan antara realisasi Beban Pegawai – LO Pemerintah Kabupaten Kapuas Hulu per 31 Desember 2025 dengan realisasi Belanja Pegawai LRA terdapat selisih sebesar Rp10.387.248.259,00 dengan penjelasan mutasi sebagai berikut:

Tabel 5. 156 Rincian Jenis Utang Koreksi Beban Pegawai –LO

No	Uraian	Realisasi LRA	Koreksi atas Utang Beban Pegawai TA 2025	Koreksi atas Utang Beban Pegawai TA 2024	Beban LO
1	Belanja Gaji Pokok PNS	229.594.075.316,00			229.594.075.316,00
2	Belanja Gaji Pokok PPPK	133.853.782.929,00			133.853.782.929,00
3	Belanja Tunjangan Keluarga PNS	20.950.324.414,00			20.950.324.414,00
4	Belanja Tunjangan Keluarga PPPK	9.871.833.200,00			9.871.833.200,00
5	Belanja Tunjangan Jabatan PNS	4.582.596.000,00			4.582.596.000,00
6	Belanja Tunjangan Fungsional PNS	16.427.972.528,00			16.427.972.528,00
7	Belanja Tunjangan Fungsional PPPK	0,00			-
8	Belanja Tunjangan Fungsional Umum PNS	2.453.840.000,00			2.453.840.000,00
9	Belanja Tunjangan Fungsional Umum PPPK	8.075.943.472,00			8.075.943.472,00
10	Belanja Tunjangan Beras PNS	11.592.847.960,00			11.592.847.960,00
11	Belanja Tunjangan Beras PPPK	7.665.946.680,00			7.665.946.680,00
12	Belanja Tunjangan PPh/Tunjangan Khusus PNS	501.483.790,00			501.483.790,00
13	Belanja Pembulatan Gaji PNS	2.933.510,00			2.933.510,00
14	Belanja Pembulatan Gaji PPPK	2.940.584,00			2.940.584,00
15	Belanja Iuran Jaminan Kesehatan PNS	16.943.915.093,00	44.007.786,00	2.091.329.131,00	14.896.593.748,00
16	Belanja Iuran Jaminan Kesehatan PPPK	7.015.972.730,00	41.959.044,00	17.799.258,00	7.040.132.516,00
17	Belanja Iuran Jaminan Kecelakaan Kerja PNS	466.327.995,00			466.327.995,00
18	Belanja Iuran Jaminan Kecelakaan Kerja PPPK	285.439.937,00			285.439.937,00
19	Belanja Iuran Jaminan Kematian PNS	1.402.331.254,00			1.402.331.254,00
20	Belanja Iuran Jaminan Kematian PPPK	853.064.129,00			853.064.129,00
21	Belanja Tunjangan Khusus Dokter Spesialis, Dokter Subspesialis, Dokter Gigi Spesialis dan Dokter Gigi Subspesialis ASN	630.252.000,00			630.252.000,00
22	Tambahan Penghasilan berdasarkan Beban Kerja PNS	93.427.942.302,64		6.586.886.700,00	86.841.055.602,64
23	Tambahan Penghasilan berdasarkan Beban Kerja PPPK	19.646.575.671,00		1.142.200.000,00	18.504.375.671,00
24	Tambahan Penghasilan berdasarkan Kondisi Kerja PNS	968.440.000,00			968.440.000,00
25	Tambahan Penghasilan berdasarkan Kelangkaan Profesi PNS	8.574.570.000,00		635.000.000,00	7.939.570.000,00
26	Belanja Insentif bagi ASN atas Pemungutan Pajak Daerah-Pajak Reklame	15.202.200,00			15.202.200,00

No	Uraian	Realisasi LRA	Koreksi atas Utang Beban Pegawai TA 2025	Koreksi atas Utang Beban Pegawai TA 2024	Beban LO
27	Belanja Insentif bagi ASN atas Pemungutan Pajak Daerah-Pajak Sarang Burung Walet	258.650,00			258.650,00
28	Belanja Insentif bagi ASN atas Pemungutan Pajak Daerah-Pajak Mineral Bukan Logam dan Batuan	25.341.650,00			25.341.650,00
29	Belanja Insentif bagi ASN atas Pemungutan Pajak Daerah-Pajak Bumi Dan Bangunan Pedesaan dan Perkotaan	49.579.200,00			49.579.200,00
30	Belanja Insentif bagi ASN atas Pemungutan Pajak Daerah-Bea Perolehan Hak atas Tanah dan Bangunan	388.155.224,00			388.155.224,00
31	Belanja Insentif bagi ASN atas Pemungutan Pajak Daerah-Pajak Barang dan Jasa Tertentu (PBJT)	516.159.216,00			516.159.216,00
32	Belanja Insentif bagi ASN atas Pemungutan Pajak Daerah-Opsen Pajak Kendaraan Bermotor (PKB)	264.912.930,00			264.912.930,00
33	Belanja Insentif bagi ASN atas Pemungutan Pajak Daerah-Opsen Bea Balik Nama Kendaraan Bermotor (BBNKB)	403.734.972,00			403.734.972,00
34	Belanja Insentif bagi ASN atas Pemungutan Retribusi Daerah-Retribusi Jasa Umum-Pelayanan Persampahan/Kebersihan	2.143.875,00			2.143.875,00
35	Belanja Insentif bagi ASN atas Pemungutan Retribusi Daerah-Retribusi Jasa Umum-Pelayanan Parkir di Tepi Jalan Umum	1.849.754,00			1.849.754,00
36	Belanja Insentif bagi ASN atas Pemungutan Retribusi Daerah-Retribusi Jasa Umum-Pelayanan Pasar	15.911.373,00			15.911.373,00
37	Belanja Insentif bagi ASN atas Pemungutan Retribusi Daerah-Retribusi Jasa Usaha-Pemakaian Kekayaan Daerah	8.110.250,00			8.110.250,00
38	Belanja Insentif bagi ASN atas Pemungutan Retribusi Daerah-Retribusi Jasa Usaha-Tempat Pelelangan	1.911.002,00			1.911.002,00
39	Belanja Insentif bagi ASN atas Pemungutan Retribusi Daerah-Retribusi Jasa Usaha-Tempat Khusus Parkir	290.663,00			290.663,00
40	Belanja Insentif bagi ASN atas Pemungutan Retribusi Daerah-Retribusi Jasa Usaha-Tempat Penginapan/Pesanggrahan/Vila	6.882.600,00			6.882.600,00
41	Belanja Insentif bagi ASN atas Pemungutan Retribusi Daerah-Retribusi Jasa Usaha-Pelayanan Kepelabuhanan	1.642.682,00			1.642.682,00
42	Belanja Insentif bagi ASN atas Pemungutan Retribusi Daerah-Retribusi Jasa Usaha-Penjualan Produksi Usaha Daerah	3.429.840,00			3.429.840,00

No	Uraian	Realisasi LRA	Koreksi atas Utang Beban Pegawai TA 2025	Koreksi atas Utang Beban Pegawai TA 2024	Beban LO
43	Belanja Insentif bagi ASN atas Pemungutan Retribusi Daerah-Retribusi Perizinan Tertentu-Persetujuan Bangunan Gedung	3.457.500,00			3.457.500,00
44	Belanja Tunjangan Profesi Guru (TPG) PNSD	51.323.410.217,00			51.323.410.217,00
45	Belanja Tunjangan Khusus Guru (TKG) PNSD	6.525.812.879,00			6.525.812.879,00
46	Belanja Tambahan Penghasilan (Tamsil) Guru PNSD	351.065.000,00			351.065.000,00
47	Belanja Tunjangan Profesi Guru (TPG) PPPK	16.075.940.920,00			16.075.940.920,00
48	Belanja Tunjangan Khusus Guru (TKG) PPPK	6.669.164.340,00			6.669.164.340,00
49	Belanja Tambahan Penghasilan (Tamsil) Guru PPPK	1.092.907.500,00			1.092.907.500,00
50	Belanja Uang Representasi DPRD	671.790.000,00			671.790.000,00
51	Belanja Tunjangan Keluarga DPRD	64.077.300,00			64.077.300,00
52	Belanja Tunjangan Beras DPRD	75.244.380,00			75.244.380,00
53	Belanja Uang Paket DPRD	57.582.000,00			57.582.000,00
54	Belanja Tunjangan Jabatan DPRD	974.095.500,00			974.095.500,00
55	Belanja Tunjangan Alat Kelengkapan DPRD	80.022.600,00			80.022.600,00
56	Belanja Tunjangan Alat Kelengkapan Lainnya DPRD	14.844.375,00			14.844.375,00
57	Belanja Tunjangan Komunikasi Intensif Pimpinan dan Anggota DPRD	5.292.000.000,00			5.292.000.000,00
58	Belanja Tunjangan Reses DPRD	1.323.000.000,00			1.323.000.000,00
59	Belanja Pembebanan PPh kepada Pimpinan dan Anggota DPRD	297.585,00			297.585,00
60	Belanja Iuran Jaminan Kesehatan bagi DPRD	58.633.596,00			58.633.596,00
61	Belanja Jaminan Kecelakaan Kerja DPRD	1.397.088,00			1.397.088,00
62	Belanja Jaminan Kematian DPRD	4.191.264,00			4.191.264,00
63	Belanja Tunjangan Perumahan DPRD	5.208.000.000,00			5.208.000.000,00
64	Belanja Tunjangan Transportasi DPRD	3.774.200.000,00			3.774.200.000,00
65	Belanja Uang Jasa Pengabdian DPRD	0,00			-
66	Belanja Gaji Pokok KDH/WKDH	116.220.000,00			116.220.000,00
67	Belanja Tunjangan Keluarga KDH/WKDH	6.708.000,00			6.708.000,00
68	Belanja Tunjangan Jabatan KDH/WKDH	91.260.000,00			91.260.000,00
69	Belanja Tunjangan Beras KDH/WKDH	6.228.120,00			6.228.120,00
70	Belanja Tunjangan PPh/Tunjangan Khusus KDH/WKDH	226.838,00			226.838,00
71	Belanja Pembulatan Gaji KDH/WKDH	1.880,00			1.880,00
72	Belanja Iuran Jaminan Kesehatan bagi KDH/WKDH	5.472.000,00			5.472.000,00
73	Belanja Iuran Jaminan Kecelakaan Kerja KDH/WKDH	112.320,00			112.320,00
74	Belanja Iuran Jaminan Kematian KDH/WKDH	336.960,00			336.960,00
75	Belanja Insentif bagi KDH/WKDH atas Pemungutan Pajak Hotel	0,00			-

No	Uraian	Realisasi LRA	Koreksi atas Utang Beban Pegawai TA 2025	Koreksi atas Utang Beban Pegawai TA 2024	Beban LO
76	Belanja Insentif bagi KDH/WKDH atas Pemungutan Pajak Restoran	0,00			-
77	Belanja Insentif bagi KDH/WKDH atas Pemungutan Pajak Hiburan	0,00			-
78	Belanja Insentif bagi KDH/WKDH atas Pemungutan Pajak Reklame	1.146.600,00			1.146.600,00
79	Belanja Insentif bagi KDH/WKDH atas Pemungutan Pajak Penerangan Jalan	0,00			-
80	Belanja Insentif bagi KDH/WKDH atas Pemungutan Pajak Parkir	0,00			-
81	Belanja Insentif bagi KDH/WKDH atas Pemungutan Pajak Sarang Burung Walet	22.050,00			22.050,00
82	Belanja Insentif bagi KDH/WKDH atas Pemungutan Pajak Mineral Bukan Logam dan Batuan	2.052.750,00			2.052.750,00
83	Belanja Insentif bagi KDH/WKDH atas Pemungutan Pajak Bumi dan Bangunan Perdesaan dan Perkotaan	3.504.000,00			3.504.000,00
84	Belanja Insentif bagi KDH/WKDH atas Pemungutan Bea Perolehan Hak atas Tanah dan Bangunan	28.273.150,00			28.273.150,00
85	Belanja Insentif bagi KDH/WKDH atas Pemungutan Pajak Barang dan Jasa Tertentu (PBJT)	36.944.098,00			36.944.098,00
86	Belanja Insentif bagi KDH/WKDH atas Pemungutan Opsen Pajak Kendaraan Bermotor [(],PKB],	19.811.788,00			19.811.788,00
87	Belanja Insentif bagi KDH/WKDH atas Pemungutan Opsen Bea Balik Nama Kendaraan Bermotor [(],BBNKB],	30.480.010,00			30.480.010,00
88	Belanja Insentif bagi KDH/WKDH atas Pemungutan Retribusi Jasa Umum-Pelayanan Persampahan/Kebersihan	130.325,00			130.325,00
89	Belanja Insentif bagi KDH/WKDH atas Pemungutan Retribusi Jasa Umum-Pelayanan Parkir di Tepi Jalan Umum	128.712,00			128.712,00
90	Belanja Insentif bagi KDH/WKDH atas Pemungutan Retribusi Jasa Umum-Pelayanan Pasar	930.150,00			930.150,00
91	Belanja Insentif bagi KDH/WKDH atas Pemungutan Retribusi Jasa Usaha-Pemakaian Kekayaan Daerah	471.750,00			471.750,00
92	Belanja Insentif bagi KDH/WKDH atas Pemungutan Retribusi Jasa Usaha-Tempat Pelelangan	142.587,00			142.587,00
93	Belanja Insentif bagi KDH/WKDH atas Pemungutan Retribusi Jasa Usaha-Tempat Khusus Parkir	18.763,00			18.763,00
94	Belanja Insentif bagi KDH/WKDH atas Pemungutan Retribusi Jasa Usaha-Tempat Penginapan/ Pesanggrahan/Vila	501.000,00			501.000,00

No	Uraian	Realisasi LRA	Koreksi atas Utang Beban Pegawai TA 2025	Koreksi atas Utang Beban Pegawai TA 2024	Beban LO
95	Belanja Insentif bagi KDH/WKDH atas Pemungutan Retribusi Jasa Usaha-Pelayanan Kepelabuhan	108.087,00			108.087,00
96	Belanja Insentif bagi KDH/WKDH atas Pemungutan Retribusi Jasa Usaha-Penjualan Produksi Usaha Daerah	0,00			-
97	Belanja Insentif bagi KDH/WKDH atas Pemungutan Retribusi Perizinan Tertentu-Persetujuan Bangunan Gedung	202.500,00			202.500,00
98	Belanja Insentif bagi KDH/WKDH atas Pemungutan Retribusi Jasa Usaha-Retribusi Pelayanan Jasa Kepelabuhanan	0,00			-
99	Belanja Insentif bagi KDH/WKDH atas Pemungutan Retribusi Jasa Usaha-Retribusi Penjualan Hasil Produksi Usaha Pemerintah Daerah	200.880,00			200.880,00
100	Belanja Dana Operasional Pimpinan DPRD	312.480.000,00			312.480.000,00
101	Belanja Dana Operasional KDH/WKDH	399.960.000,00			399.960.000,00
102	Belanja Pegawai BLUD	217.670.000,00			217.670.000,00
	Jumlah Beban Pegawai LO	**698.419.746.937,64**	**85.966.830,00**	**10.473.215.089,00**	**688.032.498.678,64**

Koreksi tambah sebesar Rp85.966.830,00 merupakan koreksi atas utang belanja pegawai pada beberapa perangkat daerah di Pemerintah Kabupaten Kapuas Hulu tahun 2025 dan koreksi kurang atas beban pegawai LO sebesar Rp10.473.215.089,00 merupakan koreksi atas beban belanja pegawai yang disajikan sebagai utang belanja pegawai neraca per 31 Desember 2024 yang dibayarkan pada tahun 2025.

Selisih antara utang belanja pegawai yang disajikan di neraca Pemerintah Daerah Kabupaten Kapuas Hulu Per 31 Desember 2024 *(Audited)* dengan jumlah yang dibayarkan adalah sebesar Rp6.114.525.236,00 pada Dinas Pendidikan dan Kebudayaan Kabupaten Kapuas Hulu adalah jumlah yang masih disajikan sebagai utang tahun 2025.

5.4.2.1.2 Beban Barang dan Jasa- LO

Merupakan seluruh pengeluaran Beban Barang dan Jasa - LO Pemerintah Kabupaten Kapuas Hulu per 31 Desember 2025 sebesar Rp357.547.598.004,74 dan per 31 Desember 2024 (*Audited*) sebesar Rp407.167.960.311,43. Tahun 2025 terdapat penurunan sebesar Rp49.620.362.306,69 atau 12,19% dari tahun 2024. Pada beban barang persediaan tahun 2025 jika dibandingkan dengan realisasi belanja barang LRA Per 31 Desember 2025 terdapat selisih lebih sebesar Rp19.393.206.345,66 yang merupakan koreksi-koreksi atas Beban Barang dan Jasa tahun 2025 dan tahun 2024 serta koreksi atas utang beban tahun 2025 dan tahun 2024 koreksi reklas beban BLUD RS dr. Achmad Diponegoro Putussibau dan Bantuan Operasional Satuan Pendidikan yang digunakan untuk beban habis pakai dengan rincian koreksi sebagai berikut:

1	**Realisasi Belanja Barang dan Jasa APBD**	**338.154.391.658,65**
	Koreksi yang menambah beban:	
	Reklas belanja barang dan jasa BLUD sebelum koreksi	32.162.467.618,57
	Reklas Belanja Barang dan jasa BOSP	38.580.003.276,00
	Koreksi atas Beban Dibayar Dimuka	2.489.583,33
	Koreksi reklasifikasi tambah atas aset tetap belanja modal yang tidak memenuhi nilai kapitalisasi minimum	15.946.410.133,53

	Koreksi tambah beban atas utang belanja tahun 2025	18.718.394.265,98
	Koreksi selisih belanja barang dan jasa- bahan lainnya BLUD antar rincian dengan realisasi LRA	570.000,43
	Koreksi tambah beban atas penambahan persediaan tahun 2024	11.998.210.890,41
	Koreksi tambah beban atas persediaan 2025 blanko KTP	152.730.000,00
2	**sub jumlah**	**117.561.275.768,25**
	Koreksi yang mengurangi beban:	
	Koreksi atas beban dibayar dimuka 2025 dan 2024	-3.450.672,48
	Koreksi atribusi beban honorarium pengadaan barang dan jasa ke aset tetap	-52.023.411,55
	Koreksi mengurangi beban perencanaan dan pengawasa LO dikapitalisasi ke aset tetap	-99.325.979,00
	Reklas belanja barang dan jasa BLUD sebelum koreksi	-32.162.467.618,57
	Reklas Belanja Barang dan jasa BOSP	-38.580.003.276,00
	Koreksi kurang beban atas utang belanja tahun 2024	-14.668.350.868,00
	Koreksi kurang beban atas penambahan persediaan tahun 2025	-12.601.767.596,56
	Koreksi reklasifikasi belanja honorarium pada Kec. Selimbau	-680.000,00
3	**sub jumlah**	**-98.168.069.422,16**
	jumlah Beban Barang dan Jasa - LO (1+2+3)	**357.547.598.004,74**

Beban barang dan jasa – LO Pemerintah Kabupaten Kapuas Hulu per 31 Desember 2025 dan 2024 dapat dijelaskan sesuai uraian di bawah ini:

5.4.2.1.2.1 Beban Barang – LO

Merupakan seluruh pengeluaran beban persediaan Pemerintah Kabupaten Kapuas Hulu per 31 Desember 2025 sebesar Rp135.645.467.106,90 dan per 31 Desember 2024 (*Audited*) sebesar Rp128.144.112.797,21. Tahun 2025 terdapat peningkatan sebesar Rp7.501.354.309,69 atau 5,85% dari tahun 2024. Pada beban barang persediaan tahun 2025 jika dibandingkan dengan realisasi belanja barang LRA Per 31 Desember 2025 terdapat selisih lebih sebesar Rp48.341.546.737,03 yang merupakan koreksi-koreksi atas Beban Persediaan tahun 2025 dan tahun 2024 serta koreksi atas utang beban tahun 2025 dan tahun 2024 koreksi reklas beban BLUD yang digunakan untuk beban habis pakai dengan rincian koreksi sebagai berikut:

Tabel 5. 157 Rincian Beban Persediaan – LO

No	Uraian	2025	2024	Kenaikan / Penurunan	%
1	Beban Bahan-Bahan Bangunan dan Konstruksi	79.131.120,00	228.420.399,00	(149.289.279,00)	(65,36)
2	Beban Bahan-Bahan Kimia	54.324.897,00	62.375.220,00	(8.050.323,00)	(12,91)
3	Beban Bahan-Bahan Bakar dan Pelumas	13.294.741.775,00	16.353.863.322,00	(3.059.121.547,00)	(18,71)
4	Beban Bahan-Bahan Baku	37.342.380,00	42.892.000,00	(5.549.620,00)	(12,94)
5	Beban Bahan-Barang dalam Proses	12.853.135,00	17.744.558.985,20	(17.731.705.850,20)	(99,93)
6	Beban Bahan-Bahan/Bibit Tanaman	1.686.000,00	1.386.225,00	299.775,00	21,63
7	Beban Bahan-Isi Tabung Pemadam Kebakaran	38.528.200,00	1.597.821.839,00	(1.559.293.639,00)	(97,59)
8	Beban Bahan-Isi Tabung Gas	1.991.742.388,00	209.299.400,00	1.782.442.988,00	851,62
9	Beban Bahan-Bahan/Bibit Ternak/Bibit Ikan	6.550.000,00	3.760.000,00	2.790.000,00	74,20

No	Uraian	2025	2024	Kenaikan / Penurunan	%
10	Beban Bahan-Bahan Lainnya	25.344.252.055,56	7.943.629.270,48	17.400.622.785,08	219,05
11	Beban Suku Cadang-Suku Cadang Alat Angkutan	1.357.083.227,00	1.584.246.187,00	(227.162.960,00)	(14,34)
12	Beban Suku Cadang-Suku Cadang Alat Kedokteran	67.374.887,00	226.784.600,00	(159.409.713,00)	(70,29)
13	Beban Suku Cadang-Suku Cadang Alat Laboratorium	0,00	47.672.400,00	(47.672.400,00)	(100,00)
14	Beban Suku Cadang-Suku Cadang Alat Pertanian	32.513.510,00	28.686.950,00	3.826.560,00	13,34
15	Beban Alat/Bahan untuk Kegiatan Kantor-Alat Tulis Kantor	5.217.368.018,04	6.088.443.713,00	(871.075.694,96)	(14,31)
16	Beban Alat/Bahan untuk Kegiatan Kantor- Kertas dan Cover	182.781.975,00	188.594.655,00	(5.812.680,00)	(3,08)
17	Beban Alat/Bahan untuk Kegiatan Kantor- Bahan Cetak	8.191.919.374,00	8.050.679.534,00	141.239.840,00	1,75
18	Beban Alat/Bahan untuk Kegiatan Kantor-Benda Pos	349.293.535,00	485.179.500,00	(135.885.965,00)	(28,01)
19	Beban Alat/Bahan untuk Kegiatan Kantor-Bahan Komputer	2.182.112.427,00	2.729.906.034,00	(547.793.607,00)	(20,07)
20	Beban Alat/Bahan untuk Kegiatan Kantor-Perabot Kantor	131.202.320,00	158.314.283,00	(27.111.963,00)	(17,13)
21	Beban Alat/Bahan untuk Kegiatan Kantor-Alat Listrik	1.875.157.683,00	1.537.605.289,00	337.552.394,00	21,95
22	Beban Alat/Bahan untuk Kegiatan Kantor-Perlengkapan Dinas	5.118.750,00	18.525.000,00	(13.406.250,00)	(72,37)
23	Beban Alat/Bahan untuk Kegiatan Kantor- Perlengkapan Pendukung Olah Raga	4.350.000,00	123.715.000,00	(119.365.000,00)	(96,48)
24	Beban Alat/Bahan untuk Kegiatan Kantor- Suvenir/Cendera Mata	414.270.390,00	661.312.012,00	(247.041.622,00)	(37,36)
25	Beban Alat/Bahan untuk Kegiatan Kantor-Alat/Bahan untuk Kegiatan Kantor Lainnya	1.693.762.839,00	7.023.832.054,00	(5.330.069.215,00)	(75,89)
26	Beban Obat-Obatan-Obat	9.504.125.134,77	11.725.989.628,00	(2.221.864.493,23)	(18,95)
27	Beban Obat-Obatan-Obat-Obatan Lainnya	4.537.493.431,00	3.613.616.642,00	923.876.789,00	25,57
28	Beban Barang untuk Dijual/Diserahkan kepada Masyarakat	1.908.367.550,00	978.257.900,00	930.109.650,00	95,08
29	Beban Barang untuk Dijual/Diserahkan kepada Pihak Ketiga/Pihak Lain	17.701.249.000,00	4.142.124.500,00	13.559.124.500,00	327,35
30	Beban Natura dan Pakan-Natura	3.013.128.470,00	1.800.000,00	3.011.328.470,00	167.296,03
31	Beban Natura dan Pakan-Pakan	125.088.864,00	198.641.000,00	(73.552.136,00)	(37,03)
32	Beban Natura dan Pakan-Natura dan Pakan Lainnya	0,00	275.000,00	(275.000,00)	(100,00)
33	Beban Makanan dan Minuman Rapat	7.415.948.600,00	8.722.326.332,00	(1.306.377.732,00)	(14,98)
34	Beban Makanan dan Minuman Jamuan Tamu	2.676.146.220,00	3.366.702.566,00	(690.556.346,00)	(20,51)
35	Beban Penambah Daya Tahan Tubuh	7.155.400,00	11.400.000,00	(4.244.600,00)	(37,23)
36	Beban Makanan dan Minuman pada Fasilitas Pelayanan Urusan Pendidikan	1.282.923.000,00	1.424.822.500,00	(141.899.500,00)	(9,96)

No	Uraian	2025	2024	Kenaikan / Penurunan	%
37	Beban Makanan dan Minuman pada Fasilitas Pelayanan Urusan Kesehatan	1.481.898.682,00	1.481.811.675,00	87.007,00	0,01
38	Beban Makanan dan Minuman pada Fasilitas Pelayanan Urusan Sosial	19.768.000,00	39.934.000,00	(20.166.000,00)	(50,50)
39	Beban Makanan dan Minuman Aktivitas Lapangan	5.723.049.300,00	7.509.964.601,00	(1.786.915.301,00)	(23,79)
40	Beban Pakaian Dinas KDH dan WKDH	149.124.060,00	19.752.000,00	129.372.060,00	654,98
41	Beban Pakaian Dinas dan Atribut Pimpinan dan Anggota DPRD	184.223.992,00	74.970.000,00	109.253.992,00	145,73
42	Beban Pakaian Sipil Harian (PSH)	0,00	119.000.000,00	(119.000.000,00)	(100,00)
43	Beban Pakaian Sipil Lengkap (PSL)	3.293.925,00	0,00	3.293.925,00	0,00
44	Beban Pakaian Dinas Harian (PDH)	496.757.180,00	455.907.185,00	40.849.995,00	8,96
45	Beban Pakaian Dinas Lapangan (PDL)	216.194.600,00	208.407.250,00	7.787.350,00	3,74
46	Beban Pakaian Sipil Resmi (PSR)	3.293.925,00	1.080.000,00	2.213.925,00	204,99
47	Beban Pakaian Dinas Upacara (PDU)	0,00	64.500.000,00	(64.500.000,00)	(100,00)
48	Beban Pakaian KORPRI	0,00	21.995.000,00	(21.995.000,00)	(100,00)
49	Beban Pakaian Adat Daerah	1.500.000,00	10.000.000,00	(8.500.000,00)	(85,00)
50	Beban Pakaian Batik Tradisional	181.331.095,00	303.252.500,00	(121.921.405,00)	(40,20)
51	Beban Pakaian Olahraga	191.752.600,00	610.950.330,00	(419.197.730,00)	(68,61)
52	Beban Pakaian Paskibraka	142.872.838,00	149.715.200,00	(6.842.362,00)	(4,57)
53	Beban Komponen-Komponen Peralatan	0,00	2.800.000,00	(2.800.000,00)	(100,00)
54	Beban Pipa-Pipa Plastik PVC (UPVC)	1.028.000,00	6.801.800,00	(5.773.800,00)	(84,89)
55	Beban Peralatan dan Mesin-Alat Besar-Alat Bantu-Electric Generating Set	0,00	1.500.000,00	(1.500.000,00)	(100,00)
56	Beban Peralatan dan Mesin-Alat Angkutan-Alat Angkutan Darat Bermotor-Kendaraan Bermotor Beroda Tiga	0,00	16.221.978,00	(16.221.978,00)	(100,00)
57	Beban Peralatan dan Mesin-Alat Bengkel dan Alat Ukur-Alat Bengkel Tak Bermesin-Perkakas Bengkel Kerja	0,00	2.025.000,00	(2.025.000,00)	(100,00)
58	Beban Peralatan dan Mesin-Alat Pertanian-Alat Pengolahan-Alat Produksi Perikanan	0,00	62.740.000,00	(62.740.000,00)	(100,00)
59	Beban Peralatan dan Mesin-Alat Kantor dan Rumah Tangga-Alat Kantor-Alat Kantor Lainnya	28.172.761,00	40.004.000,00	(11.831.239,00)	(29,58)
60	Beban Peralatan dan Mesin-Alat Kantor dan Rumah Tangga-Alat Rumah Tangga-Mebel	8.129.727.402,00	0,00	8.129.727.402,00	0,00
61	Beban Peralatan dan Mesin-Alat Kantor dan Rumah Tangga-Alat Rumah Tangga-Alat Dapur	40.686.008,00	48.221.155,00	(7.535.147,00)	(15,63)

No	Uraian	2025	2024	Kenaikan / Penurunan	%
62	Beban Peralatan dan Mesin-Alat Kantor dan Rumah Tangga-Alat Rumah Tangga-Alat Rumah Tangga Lainnya (Home Use)	1.905.892.032,00	4.154.325.173,70	(2.248.433.141,70)	(54,12)
63	Beban Peralatan dan Mesin-Alat Kantor dan Rumah Tangga-Meja dan Kursi Kerja/Rapat Pejabat-Kursi Rapat Pejabat	31.500.000,00	176.845.000,00	(145.345.000,00)	(82,19)
64	Beban Peralatan dan Mesin-Alat Studio, Komunikasi, dan Pemancar-Alat Studio-Peralatan Studio Audio	2.437.250,00	4.440.000,00	(2.002.750,00)	(45,11)
65	Beban Peralatan dan Mesin-Alat Studio, Komunikasi, dan Pemancar-Alat Studio-Alat Studio Lainnya	2.250.000,00	0,00	2.250.000,00	0,00
66	Beban Peralatan dan Mesin-Alat Studio, Komunikasi, dan Pemancar-Alat Komunikasi-Alat Komunikasi Radio UHF	3.690.800,00	0,00	3.690.800,00	0,00
67	Beban Peralatan dan Mesin-Alat Kedokteran dan Kesehatan-Alat Kesehatan Umum-Alat Kesehatan Umum Lainnya	33.421.132,00	32.551.209,00	869.923,00	2,67
68	Beban Peralatan dan Mesin-Alat Laboratorium-Unit Alat Laboratorium-Alat Laboratorium Umum	56.143.860,00	0,00	56.143.860,00	0,00
69	Beban Peralatan dan Mesin-Alat Laboratorium-Alat Peraga Praktik Sekolah-Alat Peraga PAUD/TK	72.100.981,90	14.579.000,00	57.521.981,90	394,55
70	Beban Peralatan dan Mesin-Alat Laboratorium-Alat Peraga Praktik Sekolah-Alat Peraga Praktik Sekolah Lainnya	23.760.640,00	0,00	23.760.640,00	0,00
71	Beban Peralatan dan Mesin-Alat Laboratorium-Alat Laboratorium Lingkungan Hidup-Alat Laboratorium Kualitas Air dan Tanah	0,00	7.417.575,00	(7.417.575,00)	(100,00)
72	Beban Peralatan dan Mesin-Komputer-Komputer Unit-Personal Computer	1.460.000,00	0,00	1.460.000,00	0,00
73	Beban Peralatan dan Mesin-Komputer-Komputer Unit-Komputer Unit Lainnya	11.844.000,00	0,00	11.844.000,00	0,00
74	Beban Peralatan dan Mesin-Komputer-Peralatan Komputer-Peralatan Personal Computer	0,00	21.800.000,00	(21.800.000,00)	(100,00)
75	Beban Peralatan dan Mesin-Komputer-Peralatan Komputer-Peralatan Komputer Lainnya	32.272.106,12	28.543.000,00	3.729.106,12	13,06
76	Beban Peralatan dan Mesin-Alat Peraga-Alat Peraga Pelatihan dan Percontohan-Alat Peraga Pelatihan dan Percontohan Lainnya	17.668.000,00	0,00	17.668.000,00	0,00

No	Uraian	2025	2024	Kenaikan / Penurunan	%
77	Beban Gedung dan Bangunan-Bangunan Gedung-Bangunan Gedung Tempat Kerja-Bangunan Gedung Tempat Kerja Lainnya	0,00	99.400.000,00	(99.400.000,00)	(100,00)
78	Beban Jalan, Jaringan, dan Irigasi-Jalan dan Jembatan-Jalan-Jalan Kabupaten	250.940.148,00	0,00	250.940.148,00	0,00
79	Beban Jalan, Jaringan, dan Irigasi-Bangunan Air-Bangunan Pengaman Sungai/Pantai dan Penanggulangan Bencana Alam-Bangunan Pengaman Pengamanan Sungai/Pantai	345.593.882,51	0,00	345.593.882,51	0,00
80	Beban Aset Tetap Lainnya-Bahan Perpustakaan-Bahan Perpustakaan Tercetak-Buku Umum	5.110.377.351,00	4.782.302.480,00	328.074.871,00	6,86
81	Beban Aset Tetap Lainnya-Barang Bercorak Kesenian/Kebudayaan/Olahraga-Barang Bercorak Kesenian-Alat Musik	0,00	27.040.245,90	(27.040.245,90)	(100,00)
82	Beban Aset Tetap Lainnya-Barang Bercorak Kesenian/Kebudayaan/Olahraga-Barang Bercorak Kesenian-Lukisan	0,00	164.115.499,93	(164.115.499,93)	(100,00)
83	Beban Aset Tetap Lainnya-Barang Bercorak Kesenian/Kebudayaan/Olahraga-Barang Bercorak Kesenian-Barang Bercorak Kesenian Lainnya	12.354.000,00	1.700.000,00	10.654.000,00	626,71
84	Beban Aset Tetap Lainnya-Barang Bercorak Kesenian/Kebudayaan/Olahraga-Alat Bercorak Kebudayaan-Alat Bercorak Kebudayaan Lainnya	0,00	4.040.000,00	(4.040.000,00)	(100,00)
85	Beban Aset Tetap Lainnya-Biota Perairan-Ikan Bersirip (Pisces/Ikan Bersirip)-Ikan Budidaya	0,00	46.000.000,00	(46.000.000,00)	(100,00)
	JUMLAH BEBAN PERSEDIAAN - LO	**135.645.467.106,90**	**128.144.112.797,21**	**7.501.354.309,69**	**5,85**

Penjelasan koreksi atau penyesuaian pada Beban Barang Persediaan – LO tahun 2025 sebagaimana uraian di bawah ini:

1	**Realisasi belanja barang APBD**	**87.303.920.369,44**
	Koreksi yang menambah beban:	
	Reklas belanja barang dan jasa BLUD sebelum koreksi	16.035.845.718,57
	Reklas Belanja Barang dan jasa BOSP	17.935.980.304,00
	Koreksi reklasifikasi tambah atas aset tetap belanja modal yang tidak memenuhi nilai kapitalisasi minimum	15.946.410.133,53
	Koreksi tambah beban atas penambahan utang belanja barang tahun 2025	4.900.523.987,08
	Koreksi selisih belanja barang dan jasa- bahan lainnya BLUD antar rincian dengan realisasi LRA	570.000,43

	Koreksi tambah beban atas penambahan persediaan tahun 2024	11.998.210.890,41
	Hibah Blanko dari Pemerintah Pusat pada Dinas Kependudukan dan Catatan Sipil	152.730.000,00
2	**sub jumlah**	**66.970.271.034,02**
	Koreksi yang mengurangi beban:	
	Koreksi kurang beban atas pembayaran utang belanja barang tahun 2024	-6.026.956.700,00
	Koreksi kurang beban atas penambahan persediaan tahun 2025	-12.601.767.596,56
3	**sub jumlah**	**-18.628.724.296,56**
	Jumlah Beban Persediaan- LO (1+2+3)	**135.645.467.106,90**

5.4.2.1.2.2 Beban Jasa – LO

Merupakan seluruh pengeluaran beban jasa Pemerintah Kabupaten Kapuas Hulu per 31 Desember 2025 sebesar Rp127.242.072.146,27 dan per 31 Desember 2024 sebesar Rp142.805.737.747,25. Pada tahun 2025 terdapat penurunan sebesar Rp15.563.665.600,97 atau 10,90% dari tahun 2024. Jika dibandingkan antara realisasi Beban Jasa LO dengan realisasi belanja Jasa LRA per 31 Desember 2025 terdapat selisih sebesar Rp36.196.153.273,87 dengan uraian sebagai berikut:

Tabel 5. 158 Rincian Beban Jasa – LO

No	Uraian	2025	2024	Kenaikan / Penurunan	%
1	Beban Jasa Pengelolaan BMD yang Menghasilkan Pendapatan	0,00	14.411.130,00	-14.411.130,00	-100,00
2	Beban Honorarium Narasumber atau Pembahas, Moderator, Pembawa Acara, dan Panitia	762.150.000,00	1.001.415.000,00	-239.265.000,00	-23,89
3	Beban Honorarium Tim Pelaksana Kegiatan dan Sekretariat Tim Pelaksana Kegiatan	953.254.800,00	1.564.590.000,00	-611.335.200,00	-39,07
4	Beban Honorarium Penyuluhan atau Pendampingan	664.525.000,00	73.200.000,00	591.325.000,00	807,82
5	Beban Honorarium Rohaniwan	1.600.000,00	4.800.000,00	-3.200.000,00	-66,67
6	Beban Honorarium Tim Penyusunan Jurnal, Buletin, Majalah, Pengelola Teknologi Informasi dan Pengelola Website	180.060.000,00	225.620.000,00	-45.560.000,00	-20,19
7	Beban Honorarium Penyelenggaraan Kegiatan Pendidikan dan Pelatihan	0,00	28.000.000,00	-28.000.000,00	-100,00
8	Beban Honorarium Tim Anggaran Pemerintah Daerah	334.100.000,00	449.200.000,00	-115.100.000,00	-25,62
9	Beban Jasa Tenaga Pendidikan	17.719.355.229,00	24.513.839.680,00	-6.794.484.451,00	-27,72
10	Beban Jasa Tenaga Kesehatan	41.240.001.039,94	36.257.917.130,21	4.982.083.909,73	13,74

No	Uraian	2025	2024	Kenaikan / Penurunan	%
11	Beban Jasa Tenaga Laboratorium	205.818.000,00	93.843.500,00	111.974.500,00	119,32
12	Beban Jasa Tenaga Penanganan Prasarana dan Sarana Umum	0,00	6.300.000,00	-6.300.000,00	-100,00
13	Beban Jasa Tenaga Ketenteraman, Ketertiban Umum, dan Perlindungan Masyarakat	640.000.000,00	1.445.900.000,00	-805.900.000,00	-55,74
14	Beban Jasa Tenaga Pemadam Kebakaran dan Penyelamatan	151.850.000,00	421.800.000,00	-269.950.000,00	-64,00
15	Beban Jasa Tenaga Penanganan Bencana	20.600.000,00	44.850.000,00	-24.250.000,00	-54,07
16	Beban Jasa Tenaga Penanganan Sosial	144.600.000,00	158.400.000,00	-13.800.000,00	-8,71
17	Beban Jasa Tenaga Teknis Pertanian dan Pangan	909.650.000,00	2.270.785.000,00	-1.361.135.000,00	-59,94
18	Beban Jasa Tenaga Arsip dan Perpustakaan	184.275.000,00	193.900.000,00	-9.625.000,00	-4,96
19	Beban Jasa Tenaga Kesenian dan Kebudayaan	50.400.000,00	58.800.000,00	-8.400.000,00	-14,29
20	Beban Jasa Tenaga Administrasi	10.081.628.320,00	27.070.850.500,00	-16.989.222.180,00	-62,76
21	Beban Jasa Tenaga Operator Komputer	2.411.190.894,00	3.303.400.000,00	-892.209.106,00	-27,01
22	Beban Jasa Tenaga Pelayanan Umum	1.528.588.000,00	3.448.852.000,00	-1.920.264.000,00	-55,68
23	Beban Jasa Tenaga Ahli	1.261.748.200,00	1.699.899.800,00	-438.151.600,00	-25,78
24	Beban Jasa Tenaga Kebersihan	1.386.966.000,00	2.832.934.000,00	-1.445.968.000,00	-51,04
25	Beban Jasa Tenaga Keamanan	261.200.000,00	1.442.500.000,00	-1.181.300.000,00	-81,89
26	Beban Jasa Tenaga Supir	0,00	88.200.000,00	-88.200.000,00	-100,00
27	Beban Jasa Tenaga Juru Masak	239.400.000,00	113.500.000,00	125.900.000,00	110,93
28	Beban Jasa Tenaga Teknisi Mekanik dan Listrik	32.872.000,00	13.646.100,00	19.225.900,00	140,89
29	Beban Jasa Audit/Surveillance ISO	0,00	17.500.000,00	-17.500.000,00	-100,00
30	Beban Jasa Juri Perlombaan/Pertandingan	750.000,00	24.000.000,00	-23.250.000,00	-96,88
31	Beban Jasa Tata Rias	13.390.000,00	16.560.000,00	-3.170.000,00	-19,14
32	Beban Jasa Pemasangan Instalasi Telepon, Air, dan Listrik	3.961.034.240,00	33.867.880,00	3.927.166.360,00	11595,55
33	Beban Jasa Pelaksanaan Transaksi Keuangan	116.561.936,00	321.085.600,00	-204.523.664,00	-63,70

No	Uraian	2025	2024	Kenaikan / Penurunan	%
34	Beban Jasa Penulisan dan Penerjemahan	3.575.000,00	5.000.000,00	-1.425.000,00	-28,50
35	Beban Jasa Konversi Aplikasi/Sistem Informasi	186.037.689,00	247.587.342,00	-61.549.653,00	-24,86
36	Beban Jasa Penyelenggaraan Acara	86.250.000,00	289.100.000,00	-202.850.000,00	-70,17
37	Beban Jasa Kontribusi Asosiasi	4.350.000,00	0,00	4.350.000,00	0,00
38	Beban Jasa Pencucian Pakaian, Alat Kesenian dan Kebudayaan, serta Alat Rumah Tangga	165.536.414,00	165.549.900,00	-13.486,00	-0,01
39	Beban Jasa Kalibrasi	257.649.853,00	178.006.366,00	79.643.487,00	44,74
40	Beban Jasa Iklan/Reklame, Film, dan Pemotretan	345.379.632,00	463.895.000,00	-118.515.368,00	-25,55
41	Beban Tagihan Telepon	134.678.801,00	137.320.363,00	-2.641.562,00	-1,92
42	Beban Tagihan Air	697.778.111,00	622.489.538,00	75.288.573,00	12,09
43	Beban Tagihan Listrik	4.892.713.466,00	6.163.953.439,00	-1.271.239.973,00	-20,62
44	Beban Langganan Jurnal/Surat Kabar/Majalah	291.030.000,00	454.770.000,00	-163.740.000,00	-36,01
45	Beban Kawat/Faksimili/Internet/TV Berlangganan	2.222.932.173,00	2.228.330.608,00	-5.398.435,00	-0,24
46	Beban Paket/Pengiriman	155.100.500,00	136.666.100,00	18.434.400,00	13,49
47	Beban Penambahan Daya	9.404.150,00	2.920.700,00	6.483.450,00	221,98
48	Beban Registrasi/Keanggotaan	189.749.259,00	371.014.378,00	-181.265.119,00	-48,86
49	Beban Pembayaran Pajak, Bea, dan Perizinan	349.170.740,00	323.401.928,00	25.768.812,00	7,97
50	Beban Rekening Penerangan Jalan Umum	777.761.891,00	0,00	777.761.891,00	0,00
51	Beban Pengolahan Air Limbah	6.882.000,00	6.549.000,00	333.000,00	5,08
52	Beban Medical Check Up	57.388.000,00	71.012.000,00	-13.624.000,00	-19,19
53	Beban Honorarium Penanggung Jawab Pengelola Keuangan	8.358.249.900,00	0,00	8.358.249.900,00	0,00
54	Beban Honorarium Pengadaan Barang/Jasa	319.771.588,45	0,00	319.771.588,45	0,00
55	Beban Honorarium Perangkat Unit Kerja Pengadaan Barang dan Jasa (UKPBJ)	100.500.000,00	0,00	100.500.000,00	0,00

No	Uraian	2025	2024	Kenaikan / Penurunan	%
56	Beban Iuran Jaminan Kesehatan bagi Kepala Desa dan Perangkat Desa	3.119.973.580,00	2.285.880.240,00	834.093.340,00	36,49
57	Beban Iuran Jaminan Kesehatan bagi Peserta PBPU dan BP Kelas 3	6.198.301.205,00	0,00	6.198.301.205,00	0,00
58	Beban Bantuan Iuran Jaminan Kesehatan bagi Peserta PBPU dan BP Kelas 3	651.092.400,00	6.849.066.000,00	-6.197.973.600,00	-90,49
59	Beban Iuran Jaminan Kesehatan bagi Non ASN	1.584.556.236,00	2.152.676.696,00	-568.120.460,00	-26,39
60	Beban Iuran Jaminan Kecelakaan Kerja bagi Non ASN	340.446.172,99	384.822.252,72	-44.376.079,73	-11,53
61	Beban Iuran Jaminan Kematian bagi Non ASN	387.017.755,79	482.220.546,16	-95.202.790,37	-19,74
62	Beban Asuransi Barang Milik Daerah	0,00	31.575.732,00	-31.575.732,00	-100,00
63	Beban Iuran Jaminan Kecelakaan Kerja bagi Pekerja Rentan	127.540.000,00	64.858.400,00	62.681.600,00	96,64
64	Beban Iuran Jaminan Kematian bagi Pekerja Rentan	86.727.200,00	95.380.000,00	-8.652.800,00	-9,07
65	Beban Sewa Electric Generating Set	0,00	25.000.000,00	-25.000.000,00	-100,00
66	Beban Sewa Alat Bantu Lainnya	29.890.000,00	30.000.000,00	-110.000,00	-0,37
67	Beban Sewa Kendaraan Bermotor Penumpang	412.080.000,00	600.250.000,00	-188.170.000,00	-31,35
68	Beban Sewa Kendaraan Bermotor Angkutan Barang	58.750.000,00	10.000.000,00	48.750.000,00	487,50
69	Beban Sewa Alat Angkutan Darat Bermotor Lainnya	0,00	243.200.000,00	-243.200.000,00	-100,00
70	Beban Sewa Alat Kantor Lainnya	174.500.000,00	416.750.000,00	-242.250.000,00	-58,13
71	Beban Sewa Peralatan Cetak	0,00	1.200.000,00	-1.200.000,00	-100,00
72	Beban Sewa Alat Studio Lainnya	274.900.000,00	431.200.000,00	-156.300.000,00	-36,25
73	Beban Sewa Peralatan Umum	446.102.500,00	259.960.000,00	186.142.500,00	71,60
74	Beban Sewa Alat Eksplorasi Topografi Lainnya	0,00	2.500.000,00	-2.500.000,00	-100,00
75	Beban Sewa Bangunan Gedung Kantor	178.163.910,85	150.700.000,00	27.463.910,85	18,22
76	Beban Sewa Bangunan Gedung Tempat Pertemuan	227.500.000,00	43.000.000,00	184.500.000,00	429,07

No	Uraian	2025	2024	Kenaikan / Penurunan	%
77	Beban Sewa Bangunan Parkir	10.800.000,00	110.800.000,00	-100.000.000,00	-90,25
78	Beban Sewa Hotel	119.680.000,00	6.375.000,00	113.305.000,00	1777,33
79	Beban Sewa Rumah Tidak Bersusun	289.625.000,00	315.703.589,15	-26.078.589,15	-8,26
80	Beban Sewa Bangunan Gedung Tempat Tinggal Lainnya	14.420.000,00	23.660.000,00	-9.240.000,00	-39,05
81	Beban Sewa Alat Peraga Kesenian	0,00	7.500.000,00	-7.500.000,00	-100,00
82	Beban Sewa Aset Tidak Berwujud-Aset Tidak Berwujud Lainnya	14.633.130,00	3.000.000,00	11.633.130,00	387,77
83	Beban Jasa Konsultansi Perencanaan Arsitektur-Jasa Nasihat dan Pra Desain Arsitektural	0,00	5.211.450,00	-5.211.450,00	-100,00
84	Beban Jasa Konsultansi Perencanaan Arsitektur-Jasa Desain Arsitektural	21.153.714,00	21.136.620,00	17.094,00	0,08
85	Beban Jasa Konsultansi Perencanaan Rekayasa-Jasa Desain Rekayasa untuk Pekerjaan Teknik Sipil Air	81.712.300,00	271.278.210,00	-189.565.910,00	-69,88
86	Beban Jasa Konsultansi Perencanaan Rekayasa-Jasa Desain Rekayasa untuk Pekerjaan Teknik Sipil Transportasi	278.821.146,00	499.056.000,00	-220.234.854,00	-44,13
87	Beban Jasa Konsultansi Perencanaan Penataan Ruang-Jasa Perencanaan Wilayah	0,00	89.538.000,00	-89.538.000,00	-100,00
88	Beban Jasa Konsultansi Pengawasan Arsitektur	13.833.930,00	11.000.000,00	2.833.930,00	25,76
89	Beban Jasa Konsultansi Pengawasan Rekayasa-Jasa Pengawas Pekerjaan Konstruksi Bangunan Gedung	0,00	7.536.900,00	-7.536.900,00	-100,00
90	Beban Jasa Konsultansi Pengawasan Rekayasa-Jasa Pengawas Pekerjaan Konstruksi Teknik Sipil Transportasi	374.372.850,00	862.959.160,00	-488.586.310,00	-56,62
91	Beban Jasa Konsultansi Pengawasan Rekayasa-Jasa Pengawas Pekerjaan Konstruksi Teknik Sipil Air	106.786.500,00	144.680.000,00	-37.893.500,00	-26,19
92	Beban Jasa Konsultansi Spesialis-Jasa Pembuatan Peta	0,00	70.400.000,00	-70.400.000,00	-100,00

No	Uraian	2025	2024	Kenaikan / Penurunan	%
93	Beban Jasa Konsultansi Lainnya-Jasa Konsultansi Lingkungan	199.996.000,00	0,00	199.996.000,00	0,00
94	Beban Jasa Konsultansi Lainnya-Jasa Manajemen Proyek Terkait Konstruksi Pekerjaan Teknik Sipil Lainnya	36.708.704,00	29.397.000,00	7.311.704,00	24,87
95	Beban Jasa Konsultansi Berorientasi Bidang-Keuangan	155.889.701,00	108.670.000,00	47.219.701,00	43,45
96	Beban Jasa Konsultansi Berorientasi Layanan-Jasa Survei	46.620.000,00	0,00	46.620.000,00	0,00
97	Beban Jasa Konsultansi Berorientasi Layanan-Jasa Studi Penelitian dan Bantuan Teknik	299.903.550,00	299.909.400,00	-5.850,00	0,00
98	Beban Jasa Konsultansi Berorientasi Layanan-Jasa Khusus	37.657.000,00	58.336.200,00	-20.679.200,00	-35,45
99	Beban Jasa Ketersediaan Layanan (Availibility Payment) Infrastruktur Sistem Pengelolaan Persampahan	747.998.013,00	0,00	747.998.013,00	0,00
100	Beban Jasa Ketersediaan Layanan (Availibility Payment) Infrastruktur Telekomunikasi dan Informatika	520.000,00	0,00	520.000,00	0,00
101	Beban Beasiswa Tugas Belajar S1	0,00	5.000.000,00	-5.000.000,00	-100,00
102	Beban Beasiswa Tugas Belajar S3	0,00	5.000.000,00	-5.000.000,00	-100,00
103	Beban Kursus Singkat/Pelatihan	2.054.534.000,00	636.375.210,00	1.418.158.790,00	222,85
104	Beban Bimbingan Teknis	1.646.270.526,00	1.569.052.379,00	77.218.147,00	4,92
105	Beban Diklat Kepemimpinan	928.836.043,25	1.549.469.996,00	-620.633.952,75	-40,05
106	Beban Insentif Pegawai Non ASN atas Pemungutan Pajak Barang dan Jasa Tertentu (PBJT)	117.143.916,00	0,00	117.143.916,00	0,00
107	Beban Insentif Pegawai Non ASN atas Pemungutan Opsen Pajak Kendaraan Bermotor (PKB)	172.137.154,00	0,00	172.137.154,00	0,00
108	Beban Insentif bagi Pegawai Non ASN atas Pemungutan Pajak Hotel	0,00	10.109.100,00	-10.109.100,00	-100,00

No	Uraian	2025	2024	Kenaikan / Penurunan	%
109	Beban Insentif bagi Pegawai Non ASN atas Pemungutan Pajak Restoran	0,00	23.198.820,00	-23.198.820,00	-100,00
110	Beban Insentif bagi Pegawai Non ASN atas Pemungutan Pajak Hiburan	0,00	830.490,00	-830.490,00	-100,00
111	Beban Insentif bagi Pegawai Non ASN atas Pemungutan Pajak Reklame	2.960.100,00	7.277.232,00	-4.317.132,00	-59,32
112	Beban Insentif bagi Pegawai Non ASN atas Pemungutan Pajak Penerangan Jalan	0,00	197.857.488,00	-197.857.488,00	-100,00
113	Beban Insentif bagi Pegawai Non ASN atas Pemungutan Pajak Parkir	0,00	879.438,00	-879.438,00	-100,00
114	Beban Insentif bagi Pegawai Non ASN atas Pemungutan Pajak Sarang Burung Walet	69.300,00	260.400,00	-191.100,00	-73,39
115	Beban Insentif bagi Pegawai Non ASN atas Pemungutan Pajak Mineral Bukan Logam dan Batuan	5.148.825,00	19.995.000,00	-14.846.175,00	-74,25
116	Beban Insentif bagi Pegawai Non ASN atas Pemungutan Pajak Bumi dan Bangunan Perdesaan dan Perkotaan	7.840.800,00	44.438.048,00	-36.597.248,00	-82,36
117	Beban Insentif bagi Pegawai Non ASN atas Pemungutan Bea Perolehan Hak atas Tanah dan Bangunan	89.001.157,00	99.672.768,00	-10.671.611,00	-10,71
118	Beban Insentif bagi Pegawai Non ASN atas Pemungutan Retribusi Jasa Umum-Pelayanan Persampahan/Kebersihan	0,00	8.000.000,00	-8.000.000,00	-100,00
	JUMLAH BEBAN JASA-LO	**127.242.072.146,27**	**142.805.737.747,25**	**-15.563.665.600,97**	**-10,90**

Jika dibandingkan dengan realisasi belanja jasa pada Laporan Realisasi Anggaran Pemerintah Kabupaten Kapuas Hulu terdapat selisih lebih sebesar Rp36.198.642.857,20 dengan uraian sebagai berikut:

1	Realisasi Belanja Jasa	**91.043.429.289,07**
	Koreksi atas jurnal persediaan, utang, reklas belanja BLUD dan BOSP :	
	Reklas belanja barang dan jasa BLUD sebelum koreksi	14.946.871.997,00
	Reklas Belanja Barang dan jasa BOSP	16.227.605.229,00
	Koreksi tambah beban sewa bangunan gedung kantor Sekretariat Daerah	2.489.583,33
	Koreksi atas beban dibayar dimuka 2025 dan 2024	-3.450.672,48

	Koreksi Kapitalisasi ke aset tetap	-99.325.979,00
	Koreksi tambah beban atas utang belanja tahun 2025	13.817.870.278,90
	Koreksi kurang beban atas utang belanja tahun 2024	-8.641.394.168,00
	Koreksi beban honorarium pengadaan barang dan jasa di atribusikan ke aset tetap	-52.023.411,55
2	**jumlah koreksi**	**36.198.642.857,20**
	jumlah Beban Barang dan Jasa - LO (1+2)	**127.242.072.146,27**

5.4.2.1.2.3 Beban Pemeliharaan - LO

Merupakan seluruh Beban Pemeliharaan Pemerintah Kabupaten Kapuas Hulu per 31 Desember 2025 sebesar Rp8.299.976.710,57 dan 2024 *(Audited)* sebesar Rp10.537.389.568,97. Di tahun 2025 terdapat penurunan sebesar Rp2.237.412.858,40 atau 21,23% dari tahun 2024. Jika dibandingkan antara Beban Pemeliharaan LO dengan realisasi belanja Pemeliharaan LRA, terdapat total selisih lebih sebesar Rp1.133.832.122,00 dengan rincian sebagai berikut:

Tabel 5. 159 Rincian Beban Pemeliharaan – LO

No	Uraian	Realisasi LRA	Koreksi Reklas BLUD	Koreksi atas Reklas BOP dan Kecamatan Selimbau	Koreksi atas Reklas BOS	Beban LO
1	Beban Pemeliharaan Peralatan dan Mesin	4.250.270.611,00	238.805.316,00	(680.000,00)		4.488.395.927,00
2	Beban Pemeliharaan Gedung dan Bangunan	1.153.633.227,57	86.579.796,00	60.894.000	748.233.010	2.049.340.033,57
3	Beban Pemeliharaan Jalan, Jaringan, dan Irigasi	1.532.815.700,00				1.532.815.700,00
4	Beban Pemeliharaan Aset Tidak Berwujud	229.425.050,00				229.425.050,00
	JUMLAH	**7.166.144.588,57**	**325.385.112,00**	**60.214.000,00**	**748.233.010,00**	**8.299.976.710,57**

5.4.2.1.2.4 Beban Perjalanan Dinas – LO

Merupakan seluruh Beban Perjalanan Dinas Pemerintah Kabupaten Kapuas Hulu per 31 Desember 2025 sebesar Rp65.720.932.759,00 dan 2024 (*Audited*) sebesar Rp97.338.362.189,00 Beban Perjalanan Dinas Pemerintah Kabupaten Kapuas Hulu tahun 2024 mengalami penurunan sebesar (Rp31.617.429.430,00) atau 32,48% dari tahun 2024. Jika dibandingkan dengan realisasi LRA, Beban Perjalanan Dinas LO terdapat selisih sebesar Rp4.334.362.767,00. Selisih tersebut merupakan reklas dari Beban Barang dan Jasa BLUD yang digunakan untuk melakukan perjalanan dinas sesuai Surat Pertanggungjawaban Dana BLUD Per 31 Desember 2025, reklas belanja barang dan jasa BOS Reguler dan Kinerja dan BOP PAUD dan Kesetaraan. Rincian Beban Perjalanan Dinas-LO dengan uraian sebagai berikut:

Tabel 5. 160 Rincian Beban Perjalanan Dinas – LO

No	Uraian	Realisasi LRA	Koreksi Reklas BLUD	Koreksi atas Reklas BOP	Koreksi atas Reklas BOS	Beban LO
1	Beban Perjalanan Dinas Biasa	30.172.146.164,00	477.382.400,00	126.750.000,00	3.480.540.733,00	34.256.819.297,00
2	Beban Perjalanan Dinas Dalam Kota	31.044.798.828,00	113.727.900,00			31.158.526.728,00
3	Beban Perjalanan Dinas Paket Meeting Dalam Kota	105.865.000,00				105.865.000,00

No	Uraian	Realisasi LRA	Koreksi Reklas BLUD	Koreksi atas Reklas BOP	Koreksi atas Reklas BOS	Beban LO
4	Beban Perjalanan Dinas Paket Meeting Luar Kota	63.760.000,00	135.961.734,00			199.721.734,00
	JUMLAH	**61.386.569.992,00**	**727.072.034,00**	**126.750.000,00**	**3.480.540.733,00**	**65.720.932.759,00**

5.4.2.1.2.5 Beban Uang/Jasa yang Diserahkan pada Pihak Ketiga/Masyarakat

Beban Uang/Jasa yang Diserahkan pada Pihak Ketiga/Masyarakat per 31 Desember 2025 adalah sebesar Rp20.639.149.282,00 dan per 31 Desember 2024 (*Audited*) adalah Rp28.342.358.009,00. Tahun 2024 mengalami penurunan sebesar Rp7.703.208.727,00 atau 27,18 dari tahun 2024. Jika dibandingkan dengan realisasi Belanja Uang dan/atau Jasa untuk Diberikan kepada Pihak Ketiga/Pihak Lain/Masyarakat pada Laporan Realisasi Anggaran Pemerintah Daerah Kabupaten Kapuas Hulu sebesar Rp20.511.856.525,00, terdapat selisih lebih sebesar Rp127.292.757,00 yang merupakan reklas atau penambahan dari Beban Barang dan Jasa BLUD dr. Achmad Diponegoro Putussibau tahun 2025.

Rincian Beban Uang/Jasa yang Diserahkan pada Pihak Ketiga/Masyarakat dengan uraian sebagai berikut:

Tabel 5. 161 Rincian Beban Uang/Jasa Diserahkan pada Pihak Ketiga/Masyarakat – LO

No	Uraian	2025	2024	Kenaikan / Penurunan	%
1	Beban Hadiah yang Bersifat Perlombaan	647.432.999,00	1.135.058.000,00	(487.625.001,00)	(42,96)
2	Beban Penanganan Dampak Sosial Kemasyarakatan	130.722.669,00	31.907.104,00	98.815.565,00	309,70
3	Beban Transfer Keuangan Daerah dan Desa (TKDD)	11.075.427.450,00	17.617.862.200,00	(6.542.434.750,00)	(37,14)
4	Beban Uang yang Diberikan kepada RT atau dengan Sebutan Lain	260.400.000,00	260.400.000,00	0,00	0,00
5	Beban Jasa yang Diberikan kepada Pihak Ketiga/Pihak Lain	3.783.926.164,00	5.466.430.705,00	(1.682.504.541,00)	(30,78)
6	Beban Jasa yang Diberikan kepada Masyarakat	4.741.240.000,00	3.830.700.000,00	910.540.000,00	23,77
	JUMLAH	**20.639.149.282,00**	**28.342.358.009,00**	**(7.703.208.727,00)**	**(27,18)**

Jumlah Beban Uang/Jasa yang Diserahkan ke Pihak Ketiga/Masyarakat per SKPD dengan rincian sebagai berikut:

Tabel 5. 162 Rincian Beban Uang/Jasa Diserahkan pada Pihak Ketiga/Masyarakat per SKPD – LO Tahun Anggaran 2025

No.	Nama SKPD	Jumlah Per SKPD
1	Sekretariat Daerah	1.724.105.747,00
3	Dinas Pendidikan Dan Kebudayaan	273.699.610,00
5	Dinas Kesehatan, Pengendalian Penduduk Dan Keluarga Berencana	4.734.497.907,00
7	Dinas Pekerjaan Umum dan Penataan Ruang	11.075.427.450,00
9	Dinas Pemberdayaan Masyarakat Dan Desa	684.000.000,00
11	Dinas Koperasi, Usaha Kecil Menengah Dan Perdagangan	739.639.000,00
13	Dinas Kepemudaan, Olah Raga Dan Pariwisata	624.982.999,00

No.	Nama SKPD	Jumlah Per SKPD
15	Dinas Perumahan Rakyat Dan Kawasan Permukiman, Pertanahan Dan Lingkungan Hidup	807.900,00
17	Dinas Sosial, Pemberdayaan Perempuan Dan Perlindungan Anak	130.722.669,00
19	Dinas Perhubungan	1.776.000,00
21	Kecamatan Putussibau Utara	360.290.000,00
23	Kecamatan Putussibau Selatan	250.200.000,00
25	Kecamatan Boyan Tanjung	15.000.000,00
27	Kecamatan Silat Hilir	24.000.000,00
Jumlah		**20.639.149.282,00**

5.4.2.1.2 Beban Subsidi

Beban Subsidi Pemerintah Kabupaten Kapuas Hulu per 31 Desember 2025 adalah sebesar Rp748.800.000,00 dan tahun 2024 Rp0,00. Belanja Subdisi tersebut ada pada Dinas Koperasi, Usaha Kecil Menengah dan Perdagangan Kabupaten Kapuas Hulu yang diperuntukkan kegiatan operasi pasar murah.

5.4.2.1.3 Beban Hibah

Beban Hibah per 31 Desember 2025 sebesar Rp115.196.828.047,91 dan tahun 2024 sebesar Rp163.860.314.613,52. Penurunan Beban Hibah Pemerintah Kabupaten Kapuas Hulu tahun 2025 dari tahun 2024 adalah sebesar Rp48.663.486.565,61 atau 29,70%. Adapun rincian beban hibah tahun 2025 sebagai berikut:

Tabel 5. 163 Rincian Beban Hibah – LO

No	Uraian	Total Realisasi LRA	Total Koreksi Tambah	Total Koreksi kurang	Total Beban LO
1	Beban Hibah Barang kepada Pemerintah Pusat	3.053.182.748,00	15.367.581.690,23	8.659.816.648,16	9.760.947.790,07
2	Beban Hibah Uang kepada Badan dan Lembaga yang Bersifat Nirlaba, Sukarela dan Sosial yang Dibentuk Berdasarkan Peraturan Perundang-Undangan	577.500.000,00			577.500.000,00
3	Beban Hibah Barang kepada Badan dan Lembaga yang Bersifat Nirlaba, Sukarela dan Sosial yang Dibentuk Berdasarkan Peraturan Perundang-Undangan	8.085.765.000,00		4.055.311.424,15	4.030.453.575,85
4	Beban Hibah Uang kepada Badan dan Lembaga Nirlaba, Sukarela dan Sosial yang Telah Memiliki Surat Keterangan Terdaftar	52.458.228.000,00			52.458.228.000,00
5	Beban Hibah Barang kepada Badan dan Lembaga Nirlaba, Sukarela dan Sosial yang Telah Memiliki Surat Keterangan Terdaftar	19.937.150.205,00	11.977.919.478,99	47.056.700,00	31.868.012.983,99
6	Belanja Hibah Uang kepada Badan dan Lembaga Nirlaba, Sukarela Bersifat Sosial Kemasyarakatan	5.398.435.000,00			5.398.435.000,00
7	Belanja Hibah Barang kepada Badan dan Lembaga Nirlaba, Sukarela Bersifat Sosial Kemasyarakatan	185.791.498,00			185.791.498,00
8	Belanja Hibah Uang Dana BOS yang Diterima oleh Satdikdas Swasta	0,00			0,00
9	Belanja Hibah berupa Bantuan Keuangan kepada Partai Politik	1.212.528.000,00			1.212.528.000,00
10	Belanja Hibah Dana BOSP-BOS	4.534.999.550,00			4.534.999.550,00
11	Belanja Hibah Dana BOSP-BOP PAUD	4.237.234.594,27		164.794,27	4.237.069.800,00
12	Belanja Hibah Dana BOSP-BOP Kesetaraan	932.861.850,00			932.861.850,00

No	Uraian	Total Realisasi LRA	Total Koreksi Tambah	Total Koreksi kurang	Total Beban LO
	JUMLAH BEBAN HIBAH	**100.613.676.445,27**	**27.345.501.169,22**	**12.762.349.566,58**	**115.196.828.047,91**

Penjelasan koreksi tambah sebesar Rp15.367.581.690,23 dan Rp11.977.919.478,99, dengan uraian sebagai berikut:

1. Koreksi tambah Hibah Barang kepada Instansi Pemerintah Pusat sebesar Rp15.367.581.690,23 pada Dinas Pekerjaan Umum dan Penataan Ruang dengan rincian:

Tabel 5. 164 Koreksi Hibah kepada Pemerintah Pusat

No	Nama Pekerjaan	Berita Acara Serah Terima		Penerima	Nilai
		Nomor	Tanggal		
1	Perencanaan Pembangunan Kantor Kejaksaan Negeri Putussibau	Nomor : 600.1.15 / 369 / BAST / DPUPR / BGJL-2025	23 June 2025	Kejaksaan Negeri Putussibau	396.996.600,00
2	Rehabilitasi Barak Siswa SPN Polda Kalbar di Kota Singkawang	Nomor : 600.1.15 / 189 / BAST / DPUPR / BGJL-2025	24 March 2025	Sekolah Polisi Negara Kepolisian Daerah Kalimantan Barat	249.282.173,91
3	Pembangunan Gedung Pelayanan Polres Kapuas Hulu Kel. Putussibau Kota Kec. Putussibau Utara (Tahap II Lanjutan Tahun 2023)	Nomor : 600.1.15 / 368 / BAST / DPUPR / BGJL-2025	16 June 2025	Kepolisian Resor Kapuas Hulu Kepolisian Daerah Kalimantan Barat	7.091.734.580
4	Pembangunan Kantor Kejaksaan Negeri Putussibau Kelurahan Putussibau Kota Kec. Putussibau Utara (Tahap III Lanjutan Tahun 2023)	Nomor : 600.1.15 / 369 / BAST / DPUPR / BGJL-2025	23 June 2025	Kejaksaan Negeri Kapuas Hulu	6.990.034.157
5	Pembangunan Pagar Kantor POLSEK Kec. Boyan Tanjung	Nomor : 600.1 / 178 / BAST / DPUPR / BGJL	21 March 2025	Kepolisian Sektor Boyan Tanjung	89.677.391
6	Pembangunan Sarana dan Prasarana Pendukung Gedung Kantor POLRES Kapuas Hulu Kel. Putussibau Kota Kec. Putussibau Utara	Nomor : 600.1.15/ 172 / BAST / BGJL / DPUPR - 2025	17 March 2025	Kepolisian Resor Kapuas Hulu Kepolisian Daerah Kalimantan Barat	200.102.391
7	Penataan Halaman Rumah Dinas Jabatan Kepala Kejaksaan Negeri Putussibau Kel. Putussibau Kota Kec. Putussibau Utara (Tahap II Lanjutan Tahun 2023)	Nomor : 600.1.15 / 171 / BAST / BGJL / DPUPR-2025	17 March 2025	Kejaksaan Negeri Kapuas Hulu	199.677.006,00
8	Penataan Halaman Komplek Perumahan Dinas Kejaksaan Negeri Putussibau Kel. Putussibau Kota Kec. Putussibau Utara	Nomor : 600.1.15 / 171 / BAST / BGJL / DPUPR-2025	17 March 2025	Kejaksaan Negeri Kapuas Hulu	150.077.391,32
Total					**15.367.581.690,23**

2. Koreksi tambah Hibah kepada Badan dan Lembaga Nirlaba, Sukarela dan Sosial yang Telah Memiliki Surat Keterangan Terdaftar sebesar Rp11.977.919.478,99 pada Dinas Pekerjaan Umum dan Penataan Ruang dengan rincian:

Tabel 5. 165 Koreksi hibah kepada Pemerintah Pusat Badan dan Lembaga Nirlaba, Sukarela dan Sosial yang Telah Memiliki Surat Keterangan Terdaftar

No	Nama Pekerjaan	Berita Acara Serah Terima		Penerima	Nilai
		Nomor	Tanggal		
1	Pembangunan Rabat Beton Jln. Kom Yos Sudarso Komplek Perumahan Kejaksaan RT. 003 / RW. 002 Kel Putussibau Kota Kec Putussibau Utara (Lanjutan 2022)	Nomor : 600.1.15 / 171 / BAST / BGJL / DPUPR-2025	17 March 2025	Kejaksaan Negeri Kapuas Hulu	119.854.000,00
1	Rehabilitasi Gertak Kayu Ds. Penepian Raya Kec. Jongkong	Nomor : 600.1 / 140 / BAST / DPUPR / BGJL	12 February 2025	Desa Penepian Raya	93.515.885,51
2	Rehabilitasi Gertak Kayu Ds. Ujung Jambu Kec. Jongkong	Nomor : 600.1 / 149 / BAST / DPUPR / BGJL	15 February 2025	Desa Ujung Jambu	187.105.080,90
3	Rehabilitasi Gertak Kayu Ds. Kapuas Raya Kec. Bunut Hilir	Nomor : 600.1 / 108.c / BAST / DPUPR / BGJL	10 January 2025	Desa Kapuas Raya	187.075.968,47
4	Pembangunan Gertak Kayu Jalan Perkebunan Rakyat Dsn. Sambus Hulu Ds. Sambus Kec. Putussibau Utara	Nomor : 600.1 / 108.b / BAST / DPUPR / BGJL	10 January 2025	Desa Nanga Sambus	93.481.574,43
5	Rehabilitasi Gertak Kayu Menuju SD Dsn. Mensipang Ds. Ujung Jambu Kec. Jongkong	Nomor : 600.1 / 108.d / BAST / DPUPR / BGJL	10 January 2025	Desa Ujung Jambu	168.341.077,82

No	Nama Pekerjaan	Berita Acara Serah Terima		Penerima	Nilai
		Nomor	Tanggal		
6	Rehabilitasi Gertak Kayu Menuju PAUD Ds. Jongkong Kiri Hilir Kec. Jongkong	Nomor : 600.1 / 109.a / BAST / DPUPR / BGJL	10 January 2025	Desa Jongkong Kiri Hulu	84.156.238,16
7	Rehabilitasi Gertak Kayu Ds. Jongkong Kanan Kec. Jongkong (Lanjutan 2023)	Nomor : 600.1 / 110.a / BAST / DPUPR / BGJL	17 January 2025	Desa Jongkong Kanan	187.046.856,03
8	Rehabilitasi Gertak Kayu Ds. Jongkong Tanjung Kec. Jongkong	Nomor : 600.1 / 110.b / BAST / DPUPR / BGJL	17 January 2025	Desa Jongkong Tanjung	93.330.813,62
9	Rehabilitasi Gertak Kayu Ds. Jongkong Kiri Kec. Jongkong (Lanjutan 2023)	Nomor : 600.1 / 109.b / BAST / DPUPR / BGJL	10 January 2025	Desa Jongkong Kiri Hulu	168.341.077,82
10	Rehabilitasi Jembatan Kayu Menuju Steigher Ds. Jangkang Kec. Putussibau Utara	Nomor : 600.1 / 110.c / BAST / DPUPR / BGJL	17 January 2025	Desa Jangkang	70.039.827,14
11	Pembangunan Gertak Kayu Depan Masjid Al - Muttaqin Ds. Gudang Hilir Kec. Selimbau	Nomor : 600.1 / 110.d / BAST / DPUPR / BGJL	17 January 2025	Desa Gudang Hilir	93.445.183,89
12	Pembangunan Gertak Kayu Sungai Lupit Ds. Pala Pulau Kec. Putussibau Utara	Nomor : 600.1 / 108.a / BAST / DPUPR / BGJL	10 January 2025	Desa Pala Pulau	56.041.945,30
13	Pembangunan Gertak Kayu Jl. Soekarno Hatta Ds. Bunut Hulu Kec. Bunut Hilir	Nomor : 600.1 / 184 / BAST / DPUPR / BGJL	17 April 2025	Desa Bunut Hulu	121.574.032,97
14	Pembangunan Gertak Kayu Gg. Kaban dan Gg. Arwana RT. 002 Dsn. Ulak Landau Ds. Jongkong Kiri Hilir Kec. Jongkong (Lanjutan 2022/2023)	Nomor : 600.1 / 109.c / BAST / DPUPR / BGJL	10 January 2025	Desa Jongkong Kiri Hilir	93.588.666,60
15	Pembangunan Gertak Kayu Gg. Puskesmas Lama Ds. Jongkong Pasar Kec. Jongkong	Nomor : 600.1 / 109.d / BAST / DPUPR / BGJL	10 January 2025	Desa Jongkong Pasar	60.838.218,71
16	Rehabilitasi Gertak Kayu Dsn. Landau Ipoh Ds. Na. Awin Kec. Putussibau Utara	Nomor : 600.1 / 118.a / BAST / DPUPR / BGJL	24 January 2025	Desa Nanga Awin	85.188.689,82
17	Pembangunan Jembatan Kayu Pemakaman Muslim Yayasan Al - Khoir Dsn. Jon Parasum Ds. Semitau Hulu Kec. Semitau (Lanjutan 2023)	Nomor : 600.1 / 111.a / BAST / DPUPR / BGJL	17 January 2025	Desa Semitau Hulu	93.558.514,43
18	Pembangunan Gertak Komposit Jl. Kalimantan Gg. Kaban RT.006 / RW. 002 Kel. Kedamin Hilir Kec. Putussibau Selatan	Nomor : 600.1 / 112 / BAST / DPUPR / BGJL	17 January 2025	Kecamatan Putussibau Selatan	93.216.443,34
19	Peningkatan Jembatan Ds. Nibung Kec. Selimbau	Nomor : 600.1 / 107 / BAST / DPUPR / BGJL	10 January 2025	Desa Nibung	187.046.856,03
20	Pembangunan Gertak Kayu Dsn. Kedaung I Ds. Nibung Kec. Selimbau	Nomor : 600.1 / 108 / BAST / DPUPR / BGJL	10 January 2025	Desa Nibung	93.541.878,76
21	Peningkatan Jembatan Dsn. Manda - Menuju Ds. Melapi Ds. Kedamin Darat Kec. Putussibau Selatan	Nomor : 600.1 / 113 / BAST / DPUPR / BGJL	17 January 2025	Kecamatan Putussibau Selatan	93.457.660,65
22	Pembangunan Gertak Kayu Dsn. Kedaung II Ds. Nibung Kec. Selimbau	Nomor : 600.1 / 109 / BAST / DPUPR / BGJL	10 January 2025	Desa Nibung	93.473.256,59
23	Pembangunan Gertak Komposit Jl. Pangeran Suma Ds. Nanga Suhaid Kec. Suhaid (Lanjutan 2022)	Nomor : 600.1 / 118 / BAST / DPUPR / BGJL	24 January 2025	Desa Nanga Suhaid	140.289.168,75
24	Pembangunan Gertak Kayu Gg. Azmi Ds. Madang Permai Kec. Suhaid	Nomor : 600.1 / 111.b / BAST / DPUPR / BGJL	17 January 2025	Desa Madang Permai	112.223.743,19
25	Rehabilitasi Gertak Kayu Ds. Sekulat Kec. Selimbau	Nomor : 600.1 / 112 / BAST / DPUPR / BGJL	17 January 2025	Desa Sekulat	103.879.911,82
26	Pembangunan Gertak Kayu Dsn. Rakit Ds. Dalam Kec. Selimbau (Lanjutan 2022)	Nomor : 600.1 / 117 / BAST / DPUPR / BGJL	24 January 2025	Desa Dalam	103.894.468,03
27	Rehabilitasi Gertak Kayu Jl. H. AB Amul Yakin Ds. Titian Kuala Kec. Selimbau	Nomor : 600.1 / 129 / BAST / DPUPR / BGJL	07 February 2025	Desa Titian Kuala	134.286.808,81
28	Pembangunan Gertak Kayu Dsn. Lupak Mawang Ds. Vega Kec. Selimbau	Nomor : 600.1 / 116 / BAST / DPUPR / BGJL	24 January 2025	Desa Vega	165.174.060,96

No	Nama Pekerjaan	Berita Acara Serah Terima		Penerima	Nilai
		Nomor	Tanggal		
29	Rehabilitasi Gertak Kayu Ds.Tempurau Kec. Selimbau (Lanjutan 2023)	Nomor : 600.1 / 111 / BAST / DPUPR / BGJL	17 January 2025	Desa Tempurau	155.845.605,50
30	Pembangunan Gertak Kayu Dsn. Beringin Ds. Tembang Kec. Bunut Hilir	Nomor : 600.1 / 185 / BAST / DPUPR / BGJL	17 April 2025	Desa Tembang	74.812.186,76
31	Pembangunan Gertak Kayu Menuju Batas Dsn.Tanjung Bunga Ds. Tembang Kec. Bunut Hilir	Nomor : 600.1 / 186 / BAST / DPUPR / BGJL	17 April 2025	Desa Tembang	159.029.258,04
32	Rehabilitasi Gertak Kayu Ds. Bunut Hilir Kec. Bunut Hilir	Nomor : 600.1 / 187 / BAST / DPUPR / BGJL	17 April 2025	Desa Bunut Hilr	206.993.031,86
33	Pembangunan Jembatan Kayu Jalan Usaha Tani Ds. Pala Pulau Kec. Putussibau Utara	Nomor : 600.1 / 141 / BAST / DPUPR / BGJL	12 February 2025	Desa Pala Pulau	149.527.167,71
34	Rehabilitasi Gertak Kayu Makan Mapan Ds. Na. Nyabau Kec. Putussibau Utara	Nomor : 600.1 / 164 / BAST / DPUPR / BGJL	14 March 2025	Desa Nanga Nyabau	46.770.674,98
35	Rehabilitasi Gertak Kayu Gg. Ilham Ds. Na. Suhaid Kec. Suhaid	Nomor : 600.1 / 182 / BAST / DPUPR / BGJL	27 Maret 2025	Desa Nanga Suhaid	165.923.706,12
36	Pembangunan Jembatan Sentra Madu Sungai Kedamin Ds. Kedamin Darat Kec. Putussibau Selatan	Nomor : 600.1 / 142 / BAST / DPUPR / BGJL	12 February 2025	Desa Kedamin Darat	93.581.388,49
37	Pembangunan Gertak Kayu Gg. Batas Ds. Jongkong Kiri Tengah Kec. Jongkong	Nomor : 600.1 / 159.e / BAST / DPUPR / BGJL	21 February 2025	Desa Jongkong Kiri Tengah	112.183.193,73
38	Rehabilitasi Gertak Kayu Dsn. Ulak Landau Ds. Jongkong Kiri Hilir Kec. Jongkong (Lanjutan 2022)	Nomor : 600.1 / 163.a / BAST / DPUPR / BGJL	07 March 2025	Desa Jongkong Kiri Hilir	163.636.300,63
39	Rehabilitasi Gertak Kayu Dsn. Bungkuk Ds. Ujung Jambu Kec. Jongkong (Lanjutan 2023)	Nomor : 600.1 / 167 / BAST / DPUPR / BGJL	14 March 2025	Desa Ujung Jambu	62.210.662,00
40	Rehabilitasi Gertak Kayu Dsn. Suka Maju Ds. Gudang Hilir Kec. Selimbau	Nomor : 600.1 / 183.a / BAST / DPUPR / BGJL	27 March 2025	Desa Gudang Hilir	93.506.527,95
41	Rehabilitasi Gertak Kayu Jl. H. Ahmad Hab Ds. Jongkong Kanan Kec. Jongkong	Nomor : 600.1 / 163.b / BAST / DPUPR / BGJL	07 March 2025	Desa Jongkong Kanan	197.115.599,08
42	Rehabilitasi Gertak Kayu Ds. Semalah Kec. Selimbau (Lanjutan 2023)	Nomor : 600.1 / 110 / BAST / DPUPR / BGJL	17 January 2025	Desa Semalah	155.902.790,64
43	Rehabilitasi Jembatan Kayu Ds. Nibung Kec. Selimbau	Nomor : 600.1 / 183 / BAST / DPUPR / BGJL	27 March 2025	Desa Nibung	140.242.380,91
44	Pembangunan Jalan Lingkungan Kel. Putussibau Kota Kec. Putussibau Utara	Nomor : 600.1 / 115 / BAST / DPUPR / BGJL	17 January 2025	Kelurahan Putussibau Kota	166.671.195,85
45	Konsolidasi Pembangunan & Rehabilitasi Rabat Beton Gg. Saudara Kel. Kedamin Hilir Kec. Putussibau Selatan	Nomor : 600.1 / 114 / BAST / DPUPR / BGJL	17 January 2025	Kelurahan Kedamin Hilir	172.264.309,96
46	Pembangunan Jalan Lingkungan Jl. Tani Depan SMA 2 SLB Gg. Gek. Alimansyah Kel. Kedamin Hilir Kec. Putussibau Selatan	Nomor : 600.1 / 122 / BAST / DPUPR / BGJL	17 January 2025	Kelurahan Kedamin Hilir	142.746.684,67
47	Pembangunan Rabat Beton Ds. Tanjung Karang Kec. Putussibau Utara	Nomor : 600.1 / 119 / BAST / DPUPR / BGJL	17 January 2025	Desa Tanjung Karang	66.573.192,35
48	Pembangunan Jalan Lingkungan Jl. Temedak Ds. Pala Pulau Kec. Putussibau Utara	Nomor : 600.1 / 121 / BAST / DPUPR / BGJL	24 January 2025	Desa Pala Pulau	190.544.889,41
49	Pembangunan Rabat Beton Jl. Ahmad Dogom Gg. Pelangi Kel. Hilir Kantor Kec. Putussibau Utara	Nomor : 600.1 / 120 / BAST / DPUPR / BGJL	24 January 2025	Kelurahan Hilir Kantor	85.596.979,48
50	Peningkatan Jalan Lingkungan Jl. Tani 2 Gg. Lestari 3 Kel. Kedamin Hilir Kec. Putussibau Selatan	Nomor : 600.1 / 123 / BAST / DPUPR / BGJL	24 January 2025	Kelurahan Kedamin Hilir	190.381.849,56
51	Pembangunan Rabat Beton Jl. Amanah RT. 08 Kel. Kedamin Hilir Kec. Putussibau Selatan	Nomor : 600.1 / 132 / BAST / DPUPR / BGJL	24 January 2025	Kelurahan Kedamin Hilir	142.781.621,78
52	Pembangunan Jalan Lingkungan Jl. Amanah Gg. Karya Hidayah RT. 008 Kel. Kedamin Hilir Kec. Putussibau Selatan	Nomor : 600.1 / 133 / BAST / DPUPR / BGJL	24 January 2025	Kelurahan Kedamin Hilir	95.235.387,73

No	Nama Pekerjaan	Berita Acara Serah Terima		Penerima	Nilai
		Nomor	Tanggal		
53	Pembangunan Rabat Beton Jl. Banin Gg. H. Mansur Kel. Kedamin Hilir Kec. Putussibau Selatan (Lanjutan 2023)	Nomor : 600.1 / 138 / BAST / DPUPR / BGJL	07 February 2025	Kelurahan Kedamin Hilir	28.529.852,91
54	Pembangunan Rabat Beton Jl. Taman Tapah Gg. Taman Tapah Kel. Putussibau Kota Kec. Putussibau Utara	Nomor : 600.1 / 134 / BAST / DPUPR / BGJL	07 February 2025	Kelurahan Putussibau Kota	142.718.099,76
55	Pembangunan Jalan Lingkungan Gg. Kumang Kec. Putussibau Selatan	Nomor : 600.1 / 139 / BAST / DPUPR / BGJL	07 February 2025	Kecamatan Putussibau Selatan	190.493.013,10
56	Pembangunan Jalan Lingkungan Gg. Amal Kel. Kedamin Hilir Kec. Putussibau Selatan	Nomor : 600.1 / 135 / BAST / DPUPR / BGJL	07 February 2025	Kelurahan Kedamin Hilir	105.745.106,40
57	Pembangunan Rabat Beton Gg. Punggur Kel. Hilir Kantor Kec. Putussibau Utara	Nomor : 600.1 / 137 / BAST / DPUPR / BGJL	07 February 2025	Kelurahan Hilir Kantor	85.551.455,36
58	Pembangunan Jalan Lingkungan Jl. Taman Tapah Gg. M. Kedu Kel. Putussibau Kota Kec. Putussibau Utara	Nomor : 600.1 / 178 / BAST / DPUPR / BGJL	07 February 2025	Kelurahan Putussibau Kota	76.207.365,81
59	Pembangunan Rabat Beton Gg. Rawa Hilir RT. IV/RW. III Kel. Hilir Kantor Kec. Putussibau Utara	Nomor : 600.1 / 170 / BAST / DPUPR / BGJL	07 February 2025	Kelurahan Hilir Kantor	57.029.008,43
60	Pengaspalan Jalan Lingkungan Gg. Taman Jl. KS Tubun Kel. Putussibau Kota Kec. Putussibau Utara	Nomor : 600.1 / 143 / BAST / DPUPR / BGJL	22 March 2025	Kelurahan Putussibau Kota	114.234.824,75
61	Pembangunan Rabat Beton Jl. Temenggung Dalling Kel. kedamin Hilir Kec. Putussibau Selatan	Nomor : 600.1 / 150 / BAST / DPUPR / BGJL	21 March 2025	Kelurahan Kedamin Hilir	171.304.068,71
62	Pembangunan Rabat Beton & Drainase Jl. Banin Gg. H. Thalib Kel. Kedamin Hilir Kec. Putussibau Selatan	Nomor : 600.1 / 151 / BAST / DPUPR / BGJL	12 February 2025	Kelurahan Kedamin Hilir	76.068.676,06
63	Pembangunan Jalan Lingkungan Gg. Abadi Kel. Kedamin Hulu Kec. Putussibau Selatan	Nomor : 600.1 / 152 / BAST / DPUPR / BGJL	15 February 2025	Kelurahan Kedamin Hulu	142.711.747,56
64	Pembangunan Jalan Lingkungan Gg. Tubai Ds. Pala Pulau Kec. Putussibau Utara	Nomor : 600.1 / 157 / BAST / DPUPR / BGJL	15 February 2025	Desa Pala Pulau	47.665.862,27
65	Pembangunan Jalan Lingkungan Ds. Sibau Hulu Kec. Putussibau Utara	Nomor : 600.1 / 156 / BAST / DPUPR / BGJL	15 February 2025	Desa Sibau Hulu	190.544.889,41
66	Pembangunan Rabat Beton Gg. Mandau Permai Kel. Kedamin Hulu Kec. Putussibau Selatan	Nomor : 600.1 / 159.c / BAST / DPUPR / BGJL	20 February 2025	Kelurahan Kedamin Hulu	95.105.167,59
67	Pembangunan Rabat Beton Ds. Sibau Hilir Kec. Putussibau Utara	Nomor : 600.1 / 159.a / BAST / DPUPR / BGJL	20 February 2025	Desa Sibau Hilir	180.751.910,90
68	Peningkatan Jalan Lingkungan Menuju Pesantren AL - Fatah (Baung) Kel. Kedamin Hulu Kec. Putussibau Selatan	Nomor : 600.1 / 159.b / BAST / DPUPR / BGJL	21 February 2025	Kelurahan Kedamin Hulu	76.057.030,36
69	Pembangunan Jalan Lingkungan Jl. H. Mustaan Kel. Kedamin Hulu Kec. Putussibau Selatan	Nomor : 600.1 / 159.d / BAST / DPUPR / BGJL	20 February 2025	Kelurahan Kedamin Hulu	76.173.487,40
70	Pembangunan Rabat Beton Gg. Tuba 2 Kel. Kedamin Hilir Kec. Putussibau Selatan	Nomor : 600.1 / 160 / BAST / DPUPR / BGJL	20 February 2025	Kelurahan Kedamin Hilir	85.697.556,01
71	Pengaspalan Jalan Lingkungan Gg. A. Pangkar Kel. Hilir Kantor Kec. Putussibau Utara	Nomor : 600.1 / 169 / BAST / DPUPR / BGJL	21 February 2025	Kelurahan Hilir Kantor	75.995.625,73
72	Pembangunan Jalan Lingkungan Gg. Mangga Kel. Kedamin Hilir Kec. Putussibau Selatan	Nomor : 600.1 / 171 / BAST / DPUPR / BGJL	01 March 2025	Kelurahan Kedamin Hilir	137.559.052,81
73	Pembangunan Jalan Lingkungan Dsn. Kunsali Patamuan Ds. Melapi Kec. Putussibau Selatan	Nomor : 600.1 / 179 / BAST / DPUPR / BGJL	14 March 2025	Desa Melapi	190.441.136,78
74	Peningkatan Jalan Lingkungan Jl. Makmur Kel. Kedamin Hulu Kec. Putussibau Selatan	Nomor : 600.1 / 180 / BAST / DPUPR / BGJL	21 March 2025	Kelurahan Kedamin Hulu	76.101.495,77
75	Pembangunan Jalan Lingkungan Jl. Diponegoro Gg. Rahmat RT. 05/RW. 01 Kel. Putussibau Kota Kec. Putussibau Utara	Nomor : 600.1 / 181 / BAST / DPUPR / BGJL	22 March 2025	Kelurahan Putussibau Kota	133.255.435,77
76	Pembangunan Rabat Beton Jl. W.R Supratman Kel. Putussibau Kota Kec. Putussibau Utara	Nomor : 600.1 / 172 / BAST / DPUPR / BGJL	21 March 2025	Kelurahan Putussibau Kota	133.218.381,26

No	Nama Pekerjaan	Berita Acara Serah Terima		Penerima	Nilai
		Nomor	Tanggal		
77	Pembangunan Rabat Beton Gg. Sinawa Anima Ds. Ingko' Tambe Kec. Putussibau Selatan	Nomor : 600.1 / 173 / BAST / DPUPR / BGJL	22 March 2025	Desa Ingko' Tambe	180.912.833,36
78	Peningkatan Rabat Beton Jl. Anggrek Ds. Nanga Semangut Kec. Bunut Hulu	Nomor : 600.1 / 130 / BAST / DPUPR / BGJL	21 March 2025	Desa Nanga Semangut	95.354.555,44
79	Pengaspalan Jalan Lingkungan Dsn. Enturin Ds. Tunas Muda Kec. Hulu Gurung	Nomor : 600.1 / 125 / BAST / DPUPR / BGJL	21 March 2025	Desa Tunas Muda	71.507.329,39
80	Peningkatan, Pelebaran & Pengaspalan Jl. Pasir Putih Dsn. Kampung Masjid Ds. Nanga Suhaid Kec. Suhaid (Lanjutan 2022)	Nomor : 600.1 / 131 / BAST / DPUPR / BGJL	07 February 2025	Desa Nanga Suhaid	95.248.685,40
81	Pengaspalan Jalan Lingkungan Ds. Mujan Kec. Boyan Tanjung	Nomor : 600.1 / 126 / BAST / DPUPR / BGJL	01 February 2025	Desa Mujan	113.405.396,91
82	Pembangunan Rabat Beton Gg. Usaha Kel. Kedamin Hulu Kec. Putussibau Selatan	Nomor : 600.1 / 127 / BAST / DPUPR / BGJL	01 February 2025	Kelurahan Kedamin Hulu	76.297.948,60
83	Pengaspalan Jalan Lingkungan Ds. Boyan Tanjung Kec. Boyan Tanjung (Lanjutan 2023)	Nomor : 600.1 / 124 / BAST / DPUPR / BGJL	01 February 2025	Desa Boyan Tanjung	114.358.227,25
84	Pengaspalan Jalan Lingkungan Jl. Patih Kel. Kedamin Hulu Kec. Putussibau Selatan	Nomor : 600.1 / 136 / BAST / DPUPR / BGJL	01 February 2025	Kelurahan Kedamin Hulu	171.475.112,74
85	Pembangunan Jalan Lingkungan Gg. Perdana RT. 15/RW. 03 Kel. Kedamin Hulu Kec. Putussibau Selatan	Nomor : 600.1 / 144 / BAST / DPUPR / BGJL	01 February 2025	Kelurahan Kedamin Hulu	95.407.490,46
86	Pembangunan Rabat Beton Jl. Lintas Barat Gg. Nur RT. 01/RW. 02 Kel. Kedamin Hulu Kec. Putussibau Selatan	Nomor : 600.1 / 128 / BAST / DPUPR / BGJL	01 February 2025	Kelurahan Kedamin Hulu	47.607.168,31
87	Pembangunan Rabat Beton Ds. Pinang Laka Kec. Pengkadan	Nomor : 600.1 / 161 / BAST / DPUPR / BGJL	12 February 2025	Desa Pinang Langka	142.890.202,48
88	Rehabilitasi Rabat Beton Jl. Manunggal Gg. Abas RT. 004/RW. 002 Kel. Kedamin Hulu Kec. Putussibau Selatan	Nomor : 600.1 / 153 / BAST / DPUPR / BGJL	01 February 2025	Kelurahan Kedamin Hulu	47.713.038,35
89	Pembangunan Rabat Beton Ds. Belikai Kec. Seberuang	Nomor : 600.1 / 158 / BAST / DPUPR / BGJL	01 March 2025	Desa Belikai	133.414.834,09
90	Pembangunan Jalan Lingkungan Gg. Muhammad Razali RT. 03/RW. 02 Kel. Kedamin Hulu Kec. Putussibau Selatan	Nomor : 600.1 / 154 / BAST / DPUPR / BGJL	15 February 2025	Kelurahan Kedamin Hulu	47.638.929,33
91	Pengaspalan Jalan Lingkungan Dsn. Mensasak Ds. Simpang Senara Kec. Hulu Gurung	Nomor : 600.1 / 162 / BAST / DPUPR / BGJL	20 February 2025	Desa Simpang Senara	95.248.685,40
92	Pembangunan Jalan Lingkungan Menuju Destinasi Wisata Dsn. Na. Serawak Ds. Karya Mandiri Kec. Hulu Gurung	Nomor : 600.1 / 145 / BAST / DPUPR / BGJL	15 February 2025	Desa Karya Mandiri	47.670.690,34
93	Pembangunan Jalan Lingkungan Menuju Pemakaman Umum Dsn. Riam Kenyalau Ds. Parang Kec. Hulu Gurung	Nomor : 600.1 /123.a/ BAST / DPUPR / BGJL	24 January 2025	Desa Parang	71.443.807,36
94	Pembangunan Rabat Beton Ds. Na. Ret Kec. Boyan Tanjung	Nomor : 600.1 / 159 / BAST / DPUPR / BGJL	12 February 2025	Desa Nanga Ret	66.663.775,15
95	Pembangunan Rabat Beton Jalan Gang Ds. Kelibang Kec. Bunut Hulu	Nomor : 600.1 / 146 / BAST / DPUPR / BGJL	12 February 2025	Desa Kelibang	47.739.505,86
96	Pembangunan Rabat Beton Gg. Dusun Jaya Permai Ds. Pantas Bersatu Kec. Bunut Hulu	Nomor : 600.1 / 147 / BAST / DPUPR / BGJL	20 February 2025	Desa Pantas Bersatu	57.288.983,29
97	Pembangunan Jalan Lingkungan Ds. Bugang Kec. Hulu Gurung	Nomor : 600.1 / 148 / BAST / DPUPR / BGJL	12 February 2025	Desa Bugang	95.248.685,40
98	Pembangunan Rabat Beton Dsn. Repun Ds. Pinang Laka Kec. Pengkadan	Nomor : 600.1 / 155 / BAST / DPUPR / BGJL	12 February 2025	Desa Pinang Laka	71.443.807,36
99	Pembangunan Rabat Beton Ds. Buak Limbang Kec. Pengkadan	Nomor : 600.1 / 168 / BAST / DPUPR / BGJL	12 February 2025	Desa Buak Limbang	85.737.638,80
100	Pembangunan Jalan Lingkungan Ds. Marsedan Raya Kec. Semitau	Nomor : 600.1 / 165 / BAST / DPUPR / BGJL	15 February 2025	Desa Marsedan Raya	76.255.600,59

No	Nama Pekerjaan	Berita Acara Serah Terima		Penerima	Nilai
		Nomor	Tanggal		
101	Pembangunan Jalan Lingkungan Dsn. Keluarga Ds. Pangeran Kec. Silat Hilir	Nomor : 600.1 / 174 / BAST / DPUPR / BGJL	14 March 2025	Desa Pangeran	85.720.381,98
102	Pembangunan Rabat Beton Ds. Marsedan Raya Kec. Semitau	Nomor : 600.1 / 166 / BAST / DPUPR / BGJL	14 March 2025	Desa Marsedan Raya	104.835.217,34
103	Pembangunan Jalan Lingkungan Dsn. Pelentar Jaya Ds. Dangkan Kota Kec. Silat Hulu	Nomor : 600.1 / 175 / BAST / DPUPR / BGJL	21 March 2025	Desa Dangkan Kota	85.826.252,02
104	Pembangunan Jalan Lingkungan Dsn. Lubuk Baung Ds. Landau Kumpang Kec. Hulu Gurung	Nomor : 600.1 / 163 / BAST / DPUPR / BGJL	14 March 2025	Desa Landau Kumpang	85.720.381,98
105	Pembangunan Jalan Lingkungan Menuju Ke Perkuburan Dsn. Nanga Suang Ds. Landau Rantau Kec. Silat Hulu	Nomor : 600.1 / 176 / BAST / DPUPR / BGJL	21 March 2025	Desa Landau Rantau	95.407.490,46
106	Peningkatan Jalan Lingkungan Jalan Trans Kalis Ds. Na. Kalis Kec. Kalis	Nomor : 600.1 / 177 / BAST / DPUPR / BGJL	28 February 2025	Desa Nanga Kalis	76.192.078,57
					11.858.065.478,68

Penjelasan koreksi kurang sebesar Rp12.762.349.566,58, dengan uraian sebagai berikut:

1. Koreksi keluar pada beban hibah barang pada pemerintah pusat sebesar Rp8.659.816.648,16 pada Dinas Pekerjaan Umum dan Penataan Ruang Kabupaten Kapuas Hulu terdiri dari:

a.	Penataan Halaman Kantor KPU Kab. Kapuas Hulu	223.960.802,00
b.	Pembangunan Gedung Paroki Kel. Putussibau Kota Kec. Putussibau Utara (Tahap III Lanjutan Tahun 2022)	8.081.729.105,72
c.	Pembangunan Pos Penjagaan POLRES Kapuas Hulu	354.126.740,44
	Total	**8.659.816.648,16**

2. Koreksi keluar beban Hibah Barang kepada Badan dan Lembaga yang Bersifat Nirlaba, Sukarela dan Sosial yang Dibentuk Berdasarkan Peraturan Perundang-Undangan sebesar Rp4.055.311.424,15 pada Dinas Pekerjaan Umum dan Penataan Ruang Kabupaten Kapuas Hulu terdiri dari:

Tabel 5. 166 Hibah persediaan diserahkan kepada Badan dan Lembaga Nirlaba, Sukarela dan Sosial yang Telah Memiliki Surat Keterangan Terdaftar

NO.	URAIAN JENIS BARANG/ ASET	HARGA PEROLEHAN/UNIT
1	Pembangunan Jalan Amril Norman Kel. Kedamin Hulu kec. Putussibau Selatan	3.086.065.391,31
2	Pembangunan Jalan Lingkungan Ds. Mensusai Kec. Suhaid	185.509.272,29
3	Pembangunan Jalan Lingkungan Jl. Tani Gg. H. Gek Alamsyah Kec. Putussibau Selatan	185.499.106,01
4	Konsolidasi Pembangunan Jalan Lingkungan Gg. Cendana RT. 008/RW. 002 Kel. Kedamin Hilir Kec. Putussibau Selatan (Lanjutan T.A 2021)	92.771.353,88
5	Pembangunan Jalan Lingkungan Ds. Kedamin Darat - Ds. Melapi Kec. Putussibau Selatan (Lanjutan T.A 2023)	185.488.804,07
6	Pembangunan Jalan Lingkungan Gg. Riyan Kel. Kedamin Hulu Kec. Putussibau Selatan (Lanjutan T.A 2023)	64.981.873,67
7	Pembangunan Jalan Lingkungan Jl. Fadilah Gg. Haji Dolek Kel. Kedamin Hilir Kec. Putussibau Selatan	46.386.873,94
8	Pembangunan Rabat Beton Jl. Kenanga RT. 11/RW.04 Kel. Kedamin Hulu Kec. Putussibau Selatan	139.027.059,59
9	Pembangunan Jalan Lingkungan Jl. Tani 2 (Menuju BTN Owen Blok A) Kel. Kedamin Hilir Kec. Putussibau Selatan	69.581.689,39
JUMLAH		**4.055.311.424,15**

3. Koreksi kurang Hibah Barang kepada Badan dan Lembaga Nirlaba, Sukarela dan Sosial yang Telah Memiliki Surat Keterangan Terdaftar sebesar Rp47.056.700,00 merupakan koreksi atas

pembayaran hasil penyelesaian paket pekerjaan belanja pengadaan pembangunan jalan produksi perkebunan untuk kelompok tani "Tahuk karya bersama kepala gurung Kecamatan Mentebah Kabupaten Kapuas Hulu yang sisanya belum dilunasi pembayaran di tahun 2024 pada Dinas Pertanian dan Pangan sebesar Rp43.951.700,00 dan koreksi untuk menghapus utang belanja pengawasan belanja modal bangunan gedung tahun 2023 pada Dinas Pendidikan dan Kebudayaan sebesar Rp3.105.000,00.

4. Koreksi kurang atas beban hibah BOP PAUD swasta sebesar Rp164.794,27.

5.4.2.1.4 Beban Bantuan Sosial

Beban Bantuan Sosial pada Pemerintah Kabupaten Kapuas Hulu per 31 Desember 2025 sebesar Rp398.902.720,00 dan 2024 *(Audited)* sebesar Rp429.850.750,00 merupakan seluruh Beban Bantuan Sosial Pemerintah Kabupaten Kapuas Hulu tahun 2025 dengan rincian sebagai berikut:

Tabel 5. 167 Rincian Beban Bantuan Sosial per Jenis Beban – LO

No	Uraian	2025	2024	Kenaikan / Penurunan	%
1	Beban Bantuan Sosial Barang yang Direncanakan kepada Individu	202.402.720,00	0,00	202.402.720,00	100,00
2	Beban Bantuan Sosial Uang yang Direncanakan kepada Keluarga	170.000.000,00	295.000.000,00	(125.000.000,00)	(42,37)
3	Beban Bantuan Sosial Barang yang Direncanakan kepada Keluarga	0,00	10.350.750,00	(10.350.750,00)	(100,00)
4	Beban Bantuan Sosial Uang yang Direncanakan kepada Kelompok Masyarakat	0,00	40.000.000,00	(40.000.000,00)	(100,00)
5	Beban Bantuan Sosial Uang yang Direncanakan kepada Lembaga Non Pemerintahan Bidang (Pendidikan, Keagamaan dan Bidang Lainnya)	26.500.000,00	84.500.000,00	(58.000.000,00)	(68,64)
	JUMLAH	**398.902.720,00**	**429.850.750,00**	**(30.948.030,00)**	**(7,20)**

Jumlah Beban Bantuan Sosial per SKPD dengan rincian sebagai berikut:

Tabel 5. 168 Rincian Beban Bantuan Sosial per SKPD – LO

No	Nama SKPD	Jumlah
1	Dinas Perumahan Rakyat dan Kawasan Permukiman, Pertanahan dan Lingkungan Hidup	170.000.000,00
2	Dinas Sosial, Pemberdayaan Perempuan & PA	202.402.720,00
3	Kecamatan Bunut Hulu	26.500.000,00
Jumlah Beban Bantuan Sosial Per SKPD		**398.902.720,00**

5.4.2.1.5 Beban Penyisihan Piutang

Terdapat penyajian penyisihan piutang yang terjadi dalam Tahun 2025 sebesar Rp302.692.015,77 dan 2024 (*Audited*) sebesar Rp1.406.854.070,45 sebagai beban di LO. Rincian beban penyisihan piutang LO per 31 Desember 2025 dengan uraian sebagai berikut:

Tabel 5. 169 Rincian Beban Penyisihan Piutang – LO

No	Uraian	2025	2024	Kenaikan / Penurunan	%
1	Beban Penyisihan Piutang Pajak Reklame Kain	10.680.866,80	2.758.577,56	7.922.289,24	287,19
2	Beban Penyisihan Piutang Pajak Penerangan Jalan Dihasilkan Sendiri	1.272.507,79	1.776.874,97	(504.367,18)	(28,39)

No	Uraian	2025	2024	Kenaikan / Penurunan	%
3	Beban Penyisihan Piutang Pajak Parkir	2.508,00	161.202,00	(158.694,00)	(98,44)
4	Beban Penyisihan Piutang Pajak Mineral bukan Logam dan Batuan Lainnya	34.223.292,95	14.797.872,08	19.425.420,87	131,27
5	Beban Penyisihan Piutang PBBP2	110.818.236,75	83.749.842,34	27.068.394,41	32,32
6	Beban Penyisihan Piutang Hasil Sewa BMD	7.924.240,75	1.523.191,84	6.401.048,91	420,24
7	Beban Penyisihan Piutang Tuntutan Ganti Kerugian Daerah Terhadap Bendahara	0,00	893.788.750,00	(893.788.750,00)	(100,00)
8	Beban Penyisihan Piutang Pendapatan Denda PBBP2	24.190.145,68	17.764.020,70	6.426.124,98	36,17
9	Beban Penyisihan Piutang Pendapatan dari Pengembalian Kelebihan Pembayaran Gaji dan Tunjangan	12.271.205,66	5.271.580,00	6.999.625,66	132,78
10	Beban Penyisihan Piutang Pendapatan BLUD	101.309.011,39	385.262.158,97	(283.953.147,56)	(73,70)
	JUMLAH	**302.692.015,77**	**1.406.854.070,45**	**(1.104.162.054,69)**	**(78,48)**

5.4.2.1.6 Beban Penyusutan dan Amostisasi

Beban Penyusutan Aset Tetap Pemerintah Kabupaten Kapuas Hulu per 31 Desember 2025 sebesar Rp253.863.255.882,78 dan 2024 *(Audited)* sebesar Rp260.516.412.582,72 dengan rincian sebagai berikut:

Tabel 5. 170 Beban Penyusutan per Jenis Aset Tetap – LO

No Rek	Uraian	2025	2024	Kenaikan / Penurunan	%
8.1.08.01	**Beban Penyusutan Peralatan dan Mesin**	**37.380.288.342,11**	**37.643.324.006,35**	**-263.035.664,24**	**-0,70**
8.1.08.01.01	**Beban Penyusutan Alat Besar**	**2.342.754.814,78**	**2.136.407.286,03**	**206.347.528,75**	**9,66**
8.1.08.01.02	**Beban Penyusutan Alat Angkutan**	**4.833.518.075,79**	**5.256.068.096,45**	**-422.550.020,66**	**-8,04**
8.1.08.01.03	**Beban Penyusutan Alat Bengkel dan Alat Ukur**	**46.768.366,58**	**58.815.154,12**	**-12.046.787,54**	**-20,48**
8.1.08.01.04	**Beban Penyusutan Alat Pertanian**	**14.090.116,54**	**19.820.002,28**	**-5.729.885,74**	**-28,91**
8.1.08.01.05	**Beban Penyusutan Alat Kantor dan Rumah Tangga**	**10.283.714.066,95**	**5.810.790.468,44**	**4.472.923.598,51**	**76,98**
8.1.08.01.06	**Beban Penyusutan Alat Studio, Komunikasi, dan Pemancar**	**2.124.739.494,75**	**2.417.337.922,50**	**-292.598.427,75**	**-12,1**
8.1.08.01.07	**Beban Penyusutan Alat Kedokteran dan Kesehatan**	**6.625.867.832,35**	**8.511.579.308,83**	**-1.885.711.476,48**	**-22,15**
8.1.08.01.08	**Beban Penyusutan Alat Laboratorium**	**2.115.361.308,01**	**2.526.220.815,62**	**-410.859.507,61**	**-16,26**
8.1.08.01.09	**Beban Penyusutan**	**0**	**1.853.100,00**	**-1.853.100,00**	**-100**
8.1.08.01.10	**Beban Penyusutan Komputer**	**8.064.619.794,67**	**10.354.936.885,64**	**-2.290.317.090,97**	**-22,12**
8.1.08.01.13	**Beban Penyusutan Alat Produksi, Pengolahan dan Pemurnian**	**59.380.476,58**	**0**	**59.380.476,58**	**100**
8.1.08.01.14	**Beban Penyusutan Alat Bantu Eksplorasi**	**154.645.534,70**	**0**	**154.645.534,70**	**100**

No Rek	Uraian	2025	2024	Kenaikan / Penurunan	%
8.1.08.01.15	Beban Penyusutan Alat Keselamatan Kerja	34.268.839,40	0	34.268.839,40	100
8.1.08.01.16	Beban Penyusutan Alat Peraga	404.282.773,37	0	404.282.773,37	100
8.1.08.01.18	Beban Penyusutan Rambu-Rambu	149.631.338,97	422.849.457,77	-273.218.118,80	-64,61
8.1.08.01.19	Beban Penyusutan Peralatan Olahraga	126.645.508,67	126.645.508,67	0	0
8.1.08.02	Beban Penyusutan Gedung dan Bangunan	40.094.619.557,45	35.885.420.391,30	4.209.199.166,15	11,73
8.1.08.02.01	Beban Penyusutan Bangunan Gedung	39.237.849.151,96	35.078.434.019,81	4.159.415.132,15	11,86
8.1.08.02.02	Beban Penyusutan Monumen	89.361.389,48	66.139.487,21	23.221.902,27	35,11
8.1.08.02.03	Beban Penyusutan Bangunan Menara	8.871.093,78	0	8.871.093,78	100
8.1.08.02.04	Beban Penyusutan Tugu Titik Kontrol/Pasti	758.537.922,23	740.846.884,28	17.691.037,95	2,39
8.1.08.03	Beban Penyusutan Jalan, Jaringan dan Irigasi	176.147.987.581,70	186.680.928.833,06	-10.532.941.251,36	-5,64
8.1.08.03.01	Beban Penyusutan Jalan dan Jembatan	167.764.827.449,42	178.389.942.765,98	-10.625.115.316,56	-5,96
8.1.08.03.02	Beban Penyusutan Bangunan Air	3.573.836.163,81	3.521.897.543,61	51.938.620,20	1,47
8.1.08.03.03	Beban Penyusutan Instalasi	2.075.525.055,25	2.147.210.014,94	-71.684.959,69	-3,34
8.1.08.03.04	Beban Penyusutan Jaringan	2.733.798.913,22	2.621.878.508,53	111.920.404,69	4,27
8.1.08.04	Beban Penyusutan Aset Tetap Lainnya	18.914.650,00	30.010.386,61	-11.095.736,61	-36,97
8.1.08.04.01	Beban Penyusutan Barang Bercorak Kesenian/Kebudayaan/Olahraga	18.914.650,00	30.010.386,61	-11.095.736,61	-36,97
8.1.08.06	Beban Amortisasi Aset Lainnya-Aset Tidak Berwujud	190.019.601,52	196.878.168,16	-6.858.566,64	-3,48
8.1.08.06.01	Beban Amortisasi Aset Tidak Berwujud	190.019.601,52	196.878.168,16	-6.858.566,64	-3,48
8.1.08.07	Beban Penyusutan Aset Lainnya-Aset Lain-Lain	0	79.850.797,24	-79.850.797,24	-100
8.1.08.07.01	Beban Penyusutan Aset Lain-Lain	0	79.850.797,24	-79.850.797,24	-100
8.1.08.09	Beban Penyusutan Properti Investasi	31.426.150,00	0	31.426.150,00	100
8.1.08.09.01	Beban Penyusutan Properti Investasi Gedung dan Bangunan	31.426.150,00	0	31.426.150,00	100
JUMLAH Beban Penyusutan dan Amortisasi		253.863.255.882,78	260.516.412.582,72	-6.653.156.699,94	-2,55

5.4.3 BEBAN TRANSFER

Beban Transfer periode 31 Desember 2025 terealisasi masing-masing sebesar Rp112.589.956.969,00 dan 2024 *(Audited)* Rp110.198.580.940,00. Beban transfer Pemerintah Kabupaten Kapuas Hulu tahun

2025 mengalami peningkatan sebesar Rp2.391.376.029,00 atau 2,17% dari tahun 2024. Realisasi Beban Transfer merupakan bantuan keuangan oleh Pemerintah Kabupaten Kapuas Hulu ke desa dan defisit non operasional lainnya dengan rincian sebagai berikut:

Tabel 5. 171 Rincian Beban Transfer – LO

No Rek	Uraian	2025	2024	Kenaikan / Penurunan	%
8.3.01	**Beban Bagi Hasil**	**5.230.991.450,00**	**3.119.275.000,00**	**2.111.716.450,00**	**67,70**
8.3.01.01.03.0001	Beban Bagi Hasil Pajak Daerah Kepada Pemerintahan Desa	4.469.132.000,00	2.534.595.000,00	1.934.537.000,00	76,33
8.3.01.02.01.0001	Beban Bagi Hasil Retribusi Daerah Kabupaten/Kota Kepada Pemerintah Desa	504.585.564,00	584.680.000,00	(80.094.436,00)	(13,70)
8.3.02	**Beban Bantuan Keuangan**	**107.616.239.405,00**	**107.079.305.940,00**	**536.933.465,00**	**0,50**
8.3.02.05.01.0003	Beban Bantuan Keuangan Umum Kabupaten/Kota kepada Desa	107.616.239.405,00	0,00	107.616.239.405,00	100,00
8.3.02.06.01.0001	Beban Transfer Dana Otonomi Khusus Provinsi kepada Kabupaten/Kota	0,00	107.079.305.940,00	(107.079.305.940,00)	(100,00)
JUMLAH		**112.589.956.969,00**	**110.198.580.940,00**	**2.391.376.029,00**	**2,17**

Penjelasan beban transfer sebagai berikut:

a. Jumlah bagi hasil pajak dan retribusi ke desa tahun 2025 sebesar Rp4.973.717.564,00 dan tahun 2024 sebesar Rp3.119.275.000,00 meningkat sebesar Rp1.854.442.564,00 atau 59,45% dari tahun 2024
b. Jumlah bantuan keuangan pada Pemerintah Desa tahun 2025 sebesar Rp107.616.239.405,00 dan tahun 2024 sebesar Rp107.079.305.940. pada tahun 2025 meningkat sebesar Rp536.933.465,00 atau 0,50%.

SURPLUS/DEFISIT DARI OPERASI

Surplus/Defisit dari Operasi Laporan Operasional Pemerintah Kabupaten Kapuas Hulu per 31 Desember 2025 adalah terdiri dari:

1. Jumlah Pendapatan	Rp1.558.607.145.013,94
2. Jumlah Beban	Rp 1.528.680.532.318,84
Surplus/Defisit dari Operasi	Rp 29.926.612.695,10

5.4.4 SURPLUS /DEFISIT DARI KEGIATAN NON OPERASIONAL

Surplus/Defisit dari Kegiatan Non Operasional per 31 Desember 2025 sebesar Rp(16.951.313.305,88) dan Defisit pada tahun 2024 sebesar Rp(12.878.619.925,98).

SURPLUS DARI KEGIATAN NON OPERASIONAL

Surplus dari Kegiatan Non Operasional per 31 Desember 2025 sebesar Rp607.682.519,85 dan Surplus pada tahun 2024 sebesar Rp326.921.531,18. Jumlah Surplus dari Kegiatan Non Operasional per 31 Desember 2024 dengan rincian sebagai berikut:

Tabel 5. 172 Surplus dari Kegiatan Non Operasional per 31 Desember 2024

No	Uraian	2025	2024	Kenaikan/Penurunan	%
	Surplus dari Kegiatan Non Operasional - LO				
1	Surplus Penjualan/Pertukaran/Pelepasan Aset Non Lancar-LO	0,00	230.344.624,10	(230.344.624,10)	(100)
2	Surplus dari Kegiatan Non Operasional Lainnya-LO	607.682.519,85	96.576.907,08	511.105.612,77	555,32
	Jumlah Surplus Non Operasional - LO	**607.682.519,85**	**326.921.531,18**	**280.760.988,67**	**85,88**

Surplus dari Kegiatan Non Operasional Lainnya-LO tahun 2025 terdiri dari:

1) Surplus atas aset non lancar sebesar Rp27.433.088,80
2) Surplus atas atas kenaikan nilai investasi pada BUMD sebesar Rp580.249.431,05, terdiri dari:
   (a) Kenaikan nilai investasi pada Perumda Tirta Uncak Kapuas sebesar Rp559.314.149,89
   (b) Kenaikan nilai investasi pada PT. Uncak Kapuas Mandiri sebesar Rp20.935.285,00.

DEFISIT DARI KEGIATAN NON OPERASIONAL

Defisit dari Kegiatan Non Operasional per 31 Desember 2025 sebesar Rp17.558.995.825,73 dan Defisit pada tahun 2024 sebesar Rp13.205.541.457,16. Jumlah Defisit dari Kegiatan Non Operasional per 31 Desember 2025 dengan rincian sebagai berikut:

Tabel 5. 173 Defisit dari Kegiatan Non Operasional per 31 Desember 2025

No	Uraian	2025	2024	Kenaikan/Penurunan	%
	Defisit Non Operasional - LO				
1	Defisit Penjualan/Pertukaran/Pelepasan Aset Non Lancar-LO	257.273.886,00	13.204.691.457,16	-12.947.417.571,16	(98,05)
2	Defisit dari Kegiatan Non Operasional Lainnya-LO	17.301.721.939,73	850.000,00	17.300.871.939,73	2.035.396,70
	Jumlah Surplus Non Operasional - LO	**17.558.995.825,73**	**13.205.541.457,16**	**280.760.988,67**	**32,97**

Penjelasan Defisit dari Kegiatan Non Operasional dengan rincian sebagai berikut:

1) Defisit Penjualan/Pertukaran/Pelepasan Aset Non Lancar-LO merupakan defisit non operasional atas penghapusan Bangunan Gedung Rumah Negara Golongan II nilai perolehan sebesar

Rp1.189.153.448,10 yang telah di susutkan sebesar Rp931.879.562,10 sehingga nilai buku yang disajikan sebagai defisit non operasional adalah sebesar Rp257.273.886,00;

2) Defisit dari Kegiatan Non Operasional Lainnya-LO sebesar Rp17.301.721.939,73, terdiri dari:
   a) Defisit dari Kegiatan Non Operasional Lainnya-LO sebesar Rp16.191.725.713,73 dengan rincian:
      (1) Koreksi atas selisih antara akumulasi penyusutan dengan nilai perolehan Aset Tetap Bangunan Gedung Kantor atas Penghapusan Bangunan Gedung yang tercatat pada Daftar Inventaris Aset Tetap BKAD sebesar Rp2.169.326.562,12
      (2) Koreksi kurang saji akumulasi penyusutan Instalasi Pengolahan Limbah Radioaktif pada Laporan operasional Dinas Kesehatan, Pengendalian Penduduk Dan Keluarga Berencana Kabupaten Kapuas Hulu Tahun 2025 adalah sebesar sebesar Rp(58.791.947,57).
      (3) Defisit dari kegiatan non operasional lainnya sebesar Rp14.081.191.099,18 terdiri dari koreksi atas pelepasan atau penghapusan aset tetap dengan rincian sebagai berikut:

Tabel 5. 174 koreksi atas pelepasan atau penghapusan aset tetap

NO.	NAMA SKPD	JUMLAH
1	Dinas Kesehatan, Pengendalian Penduduk dan Keluarga Berencana	456.102.936,25
2	Dinas Pekerjaan Umum dan Penataan Ruang	105.317.498,82
3	satuaanPolisi Pamong Praja	83.346.725,00
4	Dinas Tenaga Kerja, Perindustrian dan Transmigrasi	210.624.500,73
5	Dinas Perhubungan	446.749.686,91
6	Dinas Perikanan	794.231.850,89
7	Sekretariat Daerah	11.048.333.692,71
8	Sekretariat DPRD	1.513.818,00
9	Badan Keuangan dan Aset Daerah	933.157.068,59
10	Badan Pendapatan Daerah	1.813.321,28
	Jumlah	**14.081.191.099,18**

   b) Defisit Non Operasional-Penurunan Nilai Investasi-LO sebesar Rp1.109.996.226,00 merupakan defisit penurunan nilai investasi atas kerugian Perusahaan Umum Daerah Uncak Kapuas yang menurunkan nilai investasi jangka Panjang.

5.4.5 POS LUAR BIASA

Merupakan jumlah Beban Luar Biasa dari Beban Tidak Terduga Pemerintah Kabupaten Kapuas Hulu per 31 Desember 2025 sebesar Rp3.659.746.914,00 dan 31 Desember 2024 sebesar Rp933.056.277,00.

BEBAN TIDAK TERDUGA

Jumlah Beban Tidak Terduga pada Pemerintah Kabupaten Kapuas Hulu Tahun 2025 adalah sebesar Rp3.659.746.914,00. Pada tahun 2024 Beban Tidak Terduga disajikan terpisah pada Beban Luar Biasa sebesar Rp933.056.277,00. Rincian Beban Tidak Terduga Pemerintah Kabupaten Kapuas Hulu tahun 2025 berdasarkan SP2D sebagai berikut:

Tabel 5. 175 Rincian SP2D Beban Tidak Terduga Tahun 2025

NO	URAIAN	RENCANA KEBUTUHAN BELANJA	REALISASI
		JUMLAH (Rp.)	JUMLAH (Rp.)
BADAN KEUANGAN DAN ASET DAERAH		**3.659.746.914,00**	**3.659.746.914,00**

NO	URAIAN	RENCANA KEBUTUHAN BELANJA	REALISASI
		JUMLAH (Rp.)	JUMLAH (Rp.)
1	SP2D NO. 61.06/04.0/000360/LS/5.02.0.00.0.00.02.0000/P2/6/2025 TANGGAL 12 Juni 2025	34.800.000	34.800.000
2	SP2D NO. 61.06/04.0/000361/LS/5.02.0.00.0.00.02.0000/P2/6/2025 TANGGAL 12 Juni 2025	110.000.000	110.000.000
3	SP2D NO. 61.06/04.0/000366/LS/5.02.0.00.0.00.02.0000/P2/6/2025 TANGGAL 13 Juni 2025	118.800.000	118.800.000
4	SP2D NO. 61.06/04.0/000364/LS/5.02.0.00.0.00.02.0000/P2/6/2025 TANGGAL 13 Juni 2025	78.000.000	78.000.000
5	SP2D NO. 61.06/04.0/000363/LS/5.02.0.00.0.00.02.0000/P2/6/2025 TANGGAL 13 Juni 2025	304.329.000	304.329.000
6	SP2D NO. 61.06/04.0/000367/LS/5.02.0.00.0.00.02.0000/P2/6/2025 TANGGAL 13 Juni 2025	8.232.250	8.232.250
7	SP2D NO. 61.06/04.0/000365/LS/5.02.0.00.0.00.02.0000/P2/6/2025 TANGGAL 13 Juni 2025	41.250.000	41.250.000
8	SP2D NO. 61.06/04.0/000412/LS/5.02.0.00.0.00.02.0000/P2/7/2025 TANGGAL 21 Juli 2025	182.000.000	182.000.000
9	SP2D NO. 61.06/04.0/000415/LS/5.02.0.00.0.00.02.0000/P2/7/2025 TANGGAL 28 Juli 2025	42.352.831	42.352.831
10	SP2D NO. 61.06/04.0/000429/LS/5.02.0.00.0.00.02.0000/P2/7/2025 TANGGAL 31 Juli 2025	24.750.000	24.750.000
11	SP2D NO. 61.06/04.0/000425/LS/5.02.0.00.0.00.02.0000/P2/7/2025 TANGGAL 31 Juli 2025	20.625.000	20.625.000
12	SP2D NO. 61.06/04.0/000430/LS/5.02.0.00.0.00.02.0000/P2/7/2025 TANGGAL 31 Juli 2025	17.940.000	17.940.000
13	SP2D NO. 61.06/04.0/000426/LS/5.02.0.00.0.00.02.0000/P2/7/2025 TANGGAL 31 Juli 2025	24.750.000	24.750.000
14	SP2D NO. 61.06/04.0/000428/LS/5.02.0.00.0.00.02.0000/P2/7/2025 TANGGAL 31 Juli 2025	708.920.000	708.920.000
15	SP2D NO. 61.06/04.0/000427/LS/5.02.0.00.0.00.02.0000/P2/7/2025 TANGGAL 31 Juli 2025	705.634.875	705.634.875

NO	URAIAN	RENCANA KEBUTUHAN BELANJA	REALISASI
		JUMLAH (Rp.)	JUMLAH (Rp.)
16	SP2D NO. 61.06/04.0/000516/LS/5.02.0.00.0.00.02.0000/P2/9/2025 TANGGAL 16 September 2025	300.000.000	300.000.000
17	SP2D NO. 61.06/04.0/000528/LS/5.02.0.00.0.00.02.0000/P2/9/2025 TANGGAL 22 September 2025	13.211.312	13.211.312
18	SP2D NO. 61.06/04.0/000540/LS/5.02.0.00.0.00.02.0000/PR/9/2025 TANGGAL 25 September 2025	110.000.000	110.000.000
19	SP2D NO. 61.06/04.0/000720/LS/5.02.0.00.0.00.02.0000/PR/10/2025 TANGGAL 30 Oktober 2025	239.000.000	239.000.000
20	SP2D NO. 61.06/04.0/000904/LS/5.02.0.00.0.00.02.0000/PR/12/2025 TANGGAL 5 Desember 2025	15.000.000	15.000.000
21	SP2D NO. 61.06/04.0/000905/LS/5.02.0.00.0.00.02.0000/PR/12/2025 TANGGAL 5 Desember 2025	68.250.000	68.250.000
22	SP2D NO. 61.06/04.0/000906/LS/5.02.0.00.0.00.02.0000/PR/12/2025 TANGGAL 5 Desember 2025	319.000.000	319.000.000
23	SP2D NO. 61.06/04.0/000941/LS/5.02.0.00.0.00.02.0000/PR/12/2025 TANGGAL 10 Desember 2025	153.500.000	153.500.000
24	SP2D NO. 61.06/04.0/000989/LS/5.02.0.00.0.00.02.0000/PPR1/12/2025 TANGGAL 23 Desember 2025	4.774.677	4.774.677
25	SP2D NO. 61.06/04.0/000988/LS/5.02.0.00.0.00.02.0000/PPR1/12/2025 TANGGAL 23 Desember 2025	14.626.969	14.626.969
JUMLAH		**3.659.746.914,00**	**3.659.746.914,00**

5.4.6 SURPLUS/DEFISIT LAPORAN OPERASIONAL

Merupakan keseluruhan Surplus/Defisit Laporan Operasional Pemerintah Kabupaten Kapuas Hulu per 31 Desember 2025 sebesar Rp9.315.552.475,22 dan 2024 *(Audited)* sebesar (Rp33.497.805.475,97).

5.5 PENJELASAN POS-POS LAPORAN ARUS KAS

5.5.1 ARUS KAS DARI AKTIVITAS OPERASI

31 Desember 2025	31 Desember 2024
298.655.087.387,91	266.747.256.792,04

Arus Kas dari Aktivitas Operasi Pemerintah Kabupaten Kapuas Hulu TA 2025 sebesar Rp 298.655.087.387,91 sedangkan untuk TA 2024 *(Audited*) sebesar Rp266.747.256.792,04 dengan rincian sebagai berikut:

Tabel 5. 176 Rincian Arus Kas dari Aktivitas Operasi

No.	Uraian	31 Desember 2025	31 Desember 2024
1	Arus Kas Masuk dari Aktivitas Operasi	1.742.240.173.254,90	1.829.056.387.084,05
2	Arus Kas Keluar dari Aktivitas Operasi	1.443.585.085.866,99	1.562.309.130.292,01
Arus Kas Bersih		**298.655.087.387,91**	**266.747.256.792,04**

5.5.1.1 Arus Kas Masuk dari Aktivitas Operasi

31 Desember 2025	31 Desember 2024
1.742.240.173.254,90	1.829.056.387.084,05

Arus Kas Masuk dari Aktivitas Operasi TA 2025 sebesar Rp1.742.240.173.254,90, sedangkan TA 2024 (*Audited*) adalah sebesar Rp1.829.056.387.084,05. Rincian arus kas masuk dari aktivitas operasi sebagai berikut:

Tabel 5. 177 Rincian Arus Kas Masuk dari Aktivitas Operasi

No.	Uraian	31 Desember 2025	31 Desember 2024
1	Penerimaan Pajak Daerah	54.094.384.309,53	26.579.810.709,77
2	Penerimaan Retribusi Daerah	4.729.489.349,00	6.899.180.489,00
3	Penerimaan Hasil Pengelolaan Kekayaan Daerah yang Dipisahkan	17.524.575.448,85	17.074.176.833,76
4	Penerimaan Lain-lain PAD yang Sah	56.637.111.391,57	41.549.639.329,41
5	Penerimaan Dana Bagi Hasil Pajak	49.325.072.400,00	24.307.680.390,00
6	Penerimaan Bagi Hasil Sumber Daya Alam	106.505.416.800,00	86.863.402.000,00
7	Penerimaan Bagi Hasil Lainnya	7.037.656.000,00	
8	Penerimaan Dana Alokasi Umum	946.039.985.059,00	997.502.079.545,00
9	Penerimaan Dana Alokasi Khusus	234.146.450.729,17	300.705.764.602,00
10	Penerimaan Dana Insentif Fiskal	7.329.568.000,00	7.042.841.000,00
11	Penerimaan Dana Desa	188.999.864.222,00	253.262.296.832,00
12	Penerimaan Pendapatan Bagi Hasil Pajak	50.380.117.963,00	54.143.592.042,00
13	Penerimaan Bantuan Keuangan	5.568.879.729,00	1.580.613.000,00
14	Penerimaan Hibah	501.374.337,78	1.053.282.442,11
15	Penerimaan Lainnya	13.420.227.516,00	10.492.027.869,00
	Jumlah Arus Masuk Kas (1 s/d 15)	**1.742.240.173.254,90**	**1.829.056.387.084,05**

5.5.1.2 Arus Kas Keluar dari Aktivitas Operasi

31 Desember 2025	31 Desember 2024
1.443.585.085.866,99	1.562.309.130.292,01

Arus Kas Keluar dari Aktivitas Operasi TA 2025 sebesar Rp1.443.585.085.866,99 sedangkan TA 2024 (*Audited*) adalah sebesar Rp1.562.309.130.292,01. Rincian arus kas keluar dari aktivitas operasi adalah sebagai berikut :

Tabel 5. 178 Rincian Arus Kas Keluar dari Aktivitas Operasi

No.	Uraian	31 Desember 2025	31 Desember 2024
1	Pembayaran Pegawai	698.419.746.937,64	628.077.888.879,00
2	Pembayaran Barang dan Jasa	338.154.391.659,08	392.692.858.955,72
3	Pembayaran Subsidi	748.800.000,00	-
4	Pembayaran Hibah	100.613.676.445,27	176.714.597.658,29

No.	Uraian	31 Desember 2025	31 Desember 2024
5	Pembayaran Bantuan Sosial	398.902.720,00	429.850.750,00
6	Pembayaran Tidak Terduga	3.659.746.914,00	933.056.277,00
7	Pembayaran Bagi Hasil	4.973.717.564,00	3.119.275.000,00
8	Pembayaran Bantuan Keuangan	296.616.103.627,00	360.341.602.772,00
	Jumlah Arus Keluar Kas	**1.443.585.085.866,99**	**1.562.309.130.292,01**

5.5.2 ARUS KAS DARI AKTIVITAS INVESTASI

31 Desember 2025	31 Desember 2024
(212.581.666.908,73)	**(277.121.774.591,10)**

Arus Kas dari Aktivitas Investasi Aset Non Keuangan TA 2025 adalah sebesar (Rp212.581.666.908,73) sedangkan TA 2024 *(Audited)* adalah sebesar (Rp277.121.774.591,10) Rincian Arus Kas dari Aktivitas Investasi Aset Non Keuangan tersebut adalah sebagai berikut:

Tabel 5. 179 Rincian Arus Kas dari Investasi Aset Non Keuangan

No.	Uraian	31 Desember 2025	31 Desember 2024
1	Arus Kas Masuk dari Aktivitas Investasi Non Keuangan	212.561.000,00	2.215.169.800,00
2	Arus Kas Keluar dari Aktivitas Investasi Non Keuangan	212.794.227.908,73	279.336.944.391,10
Arus Kas Bersih		**(212.581.666.908,73)**	**(286.532.142.186,86)**

5.5.2.1 Arus Masuk Kas dari Aktivitas Investasi

31 Desember 2025	31 Desember 2024
212.561.000,00	**2.215.169.800,00**

Arus Kas Masuk dari Aktivitas Investasi Aset Non Keuangan TA 2025 adalah sebesar Rp212.561.000,00 sedangkan TA 2024 *(Audited)* adalah sebesar Rp2.215.169.800,00. Rincian Arus Kas Masuk dari Aktivitas Investasi Aset Non Keuangan tersebut adalah sebagai berikut:

Tabel 5. 180 Rincian Kas Masuk dari Aktivitas Investasi Aset Non Keuangan

No.	Uraian	31 Desember 2025	31 Desember 2024
1	Pencairan Dana Cadangan	0,00	2.000.000.000,00
2	Penjualan atas Peralatan dan Mesin	0,00	47.971.800,00
3	Penjualan atas Gedung dan Bangunan	182.577.000,00	139.167.000,00
4.	Penjualan atas Jalan, Jaringan, dan Irigasi	29.984.000,00	
4	Penjualan Aset Lainnya	0,00	28.031.000,00
Total		**212.561.000,00**	**2.215.169.800,00**

5.5.2.2 Arus Keluar Kas dari Aktivitas Investasi

31 Desember 2025	31 Desember 2024
212.794.227.908,73	**279.336.944.391,10**

Arus Kas Keluar dari Aktivitas Investasi Aset Non Keuangan TA 2025 adalah sebesar Rp212.794.227.908,73 sedangkan TA 2024 *(Audited)* adalah sebesar Rp279.336.944.391,10. Rincian Arus Kas Keluar dari Aktivitas Investasi Aset Non Keuangan adalah sebagai berikut:

Tabel 5. 181 Rincian Kas Keluar dari Aktivitas Investasi Aset Non Keuangan

No.	Uraian	Tahun 2025	Tahun 2024
1	Pembentukan Dana Cadangan	0,00	0,00
2	Perolehan Tanah	0,00	240.000.000,00
3	Perolehan Peralatan dan Mesin	34.723.736.544,00	35.193.168.507,00
4	Perolehan Gedung dan Bangunan	86.455.438.903,73	70.599.092.543,10

No.	Uraian	Tahun 2025	Tahun 2024
5	Perolehan Jalan, Irigasi dan Jaringan	61.136.012.061,00	162.423.124.362,00
6	Perolehan Aset Tetap Lainnya	20.374.452.400,00	10.556.710.339,00
7	Perolehan Aset Lainnya	104.588.000,00	324.848.640,00
8	Penyertaan Modal Pemerintah Daerah	10.000.000.000,00	0,00
	Jumlah Arus Kas Keluar	**212.794.227.908,73**	**279.336.944.391,10**

5.5.3 ARUS KAS DARI AKTIVITAS PENDANAAN

31 Desember 2025	31 Desember 2024
0,00	**0,00**

Tidak ada Arus Kas dari Aktivitas Pendanaan TA 2025 maupun TA 2024 (*Audited*).

5.5.3.1 Arus Masuk Kas dari Aktivitas Pendanaan

31 Desember 2025	31 Desember 2024
0,00	**0,00**

Tidak ada Arus Kas dari Aktivitas Pendanaan TA 2025 maupun TA 2024 (*Audited*).

5.5.3.2 Arus Keluar Kas dari Aktivitas Pendanaan

31 Desember 2025	31 Desember 2024
0,00	**0,00**

Tidak ada Arus Kas dari Aktivitas Pendanaan TA 2025 maupun TA 2024 (*Audited*).

5.5.4 ARUS KAS DARI AKTIVITAS TRANSITORIS

31 Desember 2024	31 Desember 2024
0,00	**0,00**

Arus Kas Masuk dari Aktivitas Transitoris TA 2025 adalah sebesar Rp0,00 sedangkan TA 2024 (*Audited*) adalah sebesar Rp0,00. Arus Kas Masuk dari Aktivitas Transitoris merupakan Penerimaan dan Pengeluaran Perhitungan Fihak Ketiga (PFK). Rincian Arus Kas dari Aktivitas Transitoris adalah sebagai berikut:

Tabel 5. 182 Rincian Arus Kas Bersih dari Aktivitas Transitoris

No.	Uraian	31 Desember 2025	31 Desember 2024
1	Arus Kas Masuk dari Aktivitas Investasi Non Keuangan	97.809.294.820,64	106.015.741.176,00
2	Arus Kas Keluar dari Aktivitas Investasi Non Keuangan	97.809.294.820,64	106.015.741.176,00
	Arus Kas Bersih	**0,00**	**0,00**

5.5.4.1 Arus Masuk Kas dari Aktivitas Transitoris

31 Desember 2025	31 Desember 2024
97.809.294.820,64	**106.015.741.176,00**

Arus Kas Masuk dari Aktivitas Transitoris TA 2025 adalah sebesar Rp97.809.294.820,64 sedangkan TA 2024 (*Audited*) adalah sebesar Rp106.015.741.176,00. Arus Kas Masuk dari Aktivitas Transitoris merupakan Penerimaan Perhitungan Fihak Ketiga (PFK).

Tabel 5. 183 Rincian Perhitungan Fihak Ketiga

NO.	NAMA AKUN	JUMLAH
1	Total Beras (BULOG)	19.347,00
2	Total Iuran Jaminan Kecelakaan Kerja	751.989.169,00
3	Total Iuran Jaminan Kematian	2.255.988.561,00
4	Total Iuran Jaminan Kesehatan	10.680.120.715,00

NO.	NAMA AKUN	JUMLAH
5	Total Iuran Jaminan Kesehatan 4%	15.355.180.128,00
6	Total Iuran Wajib Pegawai 1%	4.970.205.667,00
7	Total Iuran Wajib Pegawai 8%	21.099.003.071,00
8	Total Lainnya	228.330.826,00
9	Total Pajak Penghasilan Ps 22	895.555.621,26
10	Total Pajak Penghasilan Ps 23	459.253.695,90
11	Total Pajak Penghasilan Ps 4 (2)	3.670.121.087,04
12	Total Pajak Pertambahan Nilai	26.135.931.101,73
13	Total PPH 21	11.288.340.791,71
14	Total Sewa Rumah	7.554.574,00
15	Total Taperum	-
16	Total Taspen	5.491.298,00
17	Total Zakat	6.209.167,00
	JUMLAH PFK PER 31 DESEMBER 2025	**97.809.294.820,64**

5.5.4.2 Arus Keluar Kas dari Aktivitas Transitoris

31 Desember 2025	31 Desember 2024
97.809.294.820,64	**106.015.741.176,00**

Arus Kas Masuk dari Aktivitas Transitoris TA 2025 adalah sebesar Rp97.809.294.820,64 sedangkan TA 2024 (*Audited*) adalah sebesar Rp106.015.741.176,00. Arus Kas Masuk dari Aktivitas Transitoris merupakan Pengeluaran Perhitungan Fihak Ketiga (PFK).

5.5.5 Kenaikan / Penurunan Kas Bersih

31 Desember 2025	31 Desember 2024
86.073.420.479,18	**(10.374.517.799,06)**

Kenaikan Kas Bersih TA 2025 adalah sebesar Rp86.073.420.479,18 sedangkan Penurunan Kas Bersih TA 2024 *(Audited)* adalah sebesar (Rp10.374.517.799,06). Rincian Kenaikan/Penurunan Kas Bersih tersebut adalah sebagai berikut:

Tabel 5. 184 Rincian Kenaikan/Penurunan Kas Bersih

No.	Uraian	Tahun 2025	Tahun 2024
1	Arus Kas dari Aktivitas Operasi	298.655.087.387,91	266.747.256.792,04
2	Arus Kas dari Aktivitas Investasi Aset Non Keuangan	(212.581.666.908,73)	(277.121.774.591,10)
3	Arus Kas dari Aktivitas Pendanaan	0,00	0,00
4	Arus Kas dari Aktivitas Transitoris	0,00	0,00
Kenaikan/Penurunan Kas Bersih		**86.073.420.479,18**	**(10.374.517.799,06)**

5.5.6 Saldo Awal Kas

31 Desember 2025	31 Desember 2024
15.612.640.711,47	**25.987.158.510,53**

Saldo Awal Kas di BUD, Kas di Bendahara Pengeluaran, BLUD, BOS, dan FKTP TA 2025 adalah sebesar Rp15.612.640.711,47 yang merupakan saldo akhir Kas di BUD, Kas di Bendahara Pengeluaran, saldo di BLUD, saldo BOS dan saldo di FKTP yang merupakan Sisa Lebih Perhitungan Anggaran (SILPA) tahun 2024 *(Audited)* dengan sebagai berikut:

Jumlah saldo akhir Kas Pemerintah Kabupaten Kapuas Hulu per 31 Desember 2025 dan per 31 Desember 2024 sebagaimana rincian di bawah ini:

Tabel 5. 185 Rincian Saldo Akhir Kas di BUD, BLUD, FKTP, BOS, BOP, BOK dan Kas Lainnya

No.	Uraian	Tahun 2025	Tahun 2024
1	Kas di Kas di BUD	90.884.935.566,82	10.488.646.925,55
2	Kas di Bendahara Penerimaan	0,00	1.215.302,00
3	Kas Bendahara Pengeluaran	197.937.032,00	888,00
4	Kas di BLUD	7.652.552.149,40	1.464.500.074,95
5	Kas Dana Kapitasi di FKTP	173.806.227,08	46.263.999,52
6	Kas Lainnya	0,00	34.800.000,00
7	Kas Dana Kas BOSP	31.336.146,35	33.829.228,45
8	Kas Dana Kas- BOK Puskesmas	2.745.494.069,00	3.543.384.293,00
Jumlah Saldo Akhir Per 31 Desember 2025 dan 2024		**101.686.061.190,65**	**15.612.640.711,47**

5.6 PENJELASAN POS-POS LAPORAN PERUBAHAN EKUITAS

Laporan Perubahan Ekuitas menyajikan informasi kenaikan atau penurunan ekuitas tahun pelaporan dibandingkan dengan tahun sebelumnya. Fungsi Laporan Perubahan Ekuitas adalah sebagai penghubung antara Laporan Operasional dengan Neraca yang menerangkan tentang kenaikan atau penurunan ekuitas atas aktivitas operasional pada tahun pelaporan.

Rincian pos pada Laporan Perubahan Ekuitas dapat dijelaskan dengan uraian sebagai berikut:

5.6.1 Ekuitas Awal

Saldo awal ekuitas Tahun 2025 adalah sebesar Rp3.192.745.487.362,20 merupakan saldo akhir ekuitas Tahun 2024, sesuai dengan Laporan Perubahan Ekuitas Tahun 2024 (*Audited*).

5.6.2 Surplus/Defisit - LO

Surplus/Defisit-LO per 31 Desember 2025 adalah sebesar Rp9.315.552.475,22 dan saldo tahun 2024 (*Audited*) adalah sebesar (Rp33.497.805.475,97) merupakan surplus/defisit atas kegiatan operasional Tahun 2024 yang menambah nilai ekuitas pada Neraca Pemerintah Kabupaten Kapuas Hulu Tahun 2025 merupakan selisih pendapatan LO dikurangi beban operasional dan transfer LO.

5.6.3 Dampak Kumulatif Perubahan Kebijakan/Kesalahan Mendasar

1. Selain adanya pengurang ekuitas dari defisit atas kegiatan operasional pemerintah daerah Tahun 2025, terdapat penambahan dan pengurangan ekuitas yang berasal dari koreksi dan penyesuaian pada Koreksi kas sebesar (Rp86.363,10) terdiri dari:
   a. Kas Dana BOSP sebesar (Rp86.363,10) pada Dinas Pendidikan dan Kebudayaan.
   b. Kas di kas daerah sebesar Rp875.000,00 pada Badan Keuangan dan Aset Daerah.
   c. Kas di Bendahara Penerimaan sebesar (Rp875.000,00) pada Dinas Kesehatan Pengendalian Penduduk dan Keluarga Berencana.
2. Koreksi Nilai Persediaan sebesar Rp31.019.854,55 merupakan koreksi Persediaan Untuk Dijual/Diserahkan Lainnya pada Dinas Pekerjaan Umum dan Penataan Ruang atas selisih antara nilai tercatat di persediaan tahun 2024 dengan yang dikoreksi dengan rincian:

Tabel 5. 186 koreksi Persediaan Untuk Dijual/Diserahkan Lainnya

No.	Nama Paket 2023	Nilai Kontrak	TOTAL BAST	SELISIH
1	Pembangunan Gertak Kayu Pemukiman RT. 03 SP. Danau Undang Dsn. Lintas Senara Ds. Jongkong Pasar Kec. Jongkong (Lanjutan 2022)	61.838.000	64.025.318,07	2.187.318,07
2	Rehabilitasi Gertak Kayu Dsn. Hulu Balang Ds. Jongkong Kanan Kec. Jongkong (Lanjutan 2022)	179.773.000	186.131.885,01	6.358.885,01
3	Rehabilitasi Gertak Kayu Lapangan Sepak Bola Dusun Hulu Balang Desa Jongkong Kanan Kec. Jongkong	64.778.000	67.069.311,01	2.291.311,01
4	Rehabilitasi Gertak Kayu Dsn. Citra Melati Ds. Jongkong Pasar Kec. Jongkong	179.773.000	186.131.885,01	6.358.885,01
5	Rehabilitasi Gertak Kayu Ds. Tempurau Kec. Selimbau	197.093.000	204.064.523,66	6.971.523,66
6	Rehabilitasi Jembatan Sungai Tapang Ds. Karya Mandiri Kec. Hulu Gurung	44.876.000	46.463.342,50	1.587.342,50
7	Rehabilitasi Gertak Kayu Dsn. Lubuk Keramat Ds. Sekulat Kec. Selimbau	148.836.000	154.100.589,29	5.264.589,29
8	Pembangunan Pendopo Ds. Nanga Dua Kec. Bunut Hulu	67.390.000	67.390.000,00	0,00
	Jumlah	**944.357.000,00**	**975.376.854,55**	**31.019.854,55**

3. Penyisihan Piutang Retribusi Jasa Umum-Pelayanan Kesehatan-Pelayanan Kesehatan di Rumah Sakit Umum Daerah sebesar Rp0,01.
4. Koreksi Beban Dibayar Dimuka sebesar (Rp2.489.583,33).
5. Koreksi atas asset tetap sebesar Rp89.704.958,86 yang merupakan koreksi mutasi masuk dan mutasi keluar serta koreksi kurang lebih catat asset tetap terdiri dari:
   a. Koreksi kurang saji Alat Laboratorium Mekanika Tanah dan Batuan sebesar Rp0,14 pada Dinas Pekerjaan Umum dan Penataan Ruang.
   b. Koreksi lebih saji Alat Kantor Lainnya pada Dinas PUPR sebesar (Rp608.936,37)
   c. Koreksi kurang saji alat pendingin pada Dinas Kesehatan, Pengendalian Penduduk dan Keluarga Berencana sebesar Rp7.249,95
   d. Koreksi kurang saji Bangunan Air Bersih/Air Baku Lainnya sebesar Rp614.341.000,02 pada Dinas Pekerjaan Umum dan Penataan Ruang.
   e. Koreksi Bangunan Pelengkap Air Bersih/Air Baku pada Dinas Kesehatan, Pengendalian Penduduk dan Keluarga Berencana sebesar (Rp99.400.000,00) yang merupakan koreksi selisih saldo awal bangunan air tercatat audited sebesar Rp8.334.857.190,82 namun di format rekon tercatat sebesar Rp Rp8.235.457.190,82 sehingga selisih sebesar Rp99.400.000,00 hal tersebut dikarenakan tahun lalu seharusnya dikoreksi ke beban LO namun tidak terjurnal
   f. Koreksi asset tetap Instalasi Pembangkit Listrik Lainnya sebesar (Rp515.485.000,02) pada Dinas Pekerjaan Umum dan Penataan Ruang. Merupakan koreksi salah saji Instalasi Pembangkit Listrik Lainnya sebagai instalasi air kotor
   g. Koreksi jaringan listrik sebesar Rp544.000,00 pada Dinas Pekerjaan Umum dan Penataan Ruang merupakan koreksi lebih saji Bangunan Waduk Air Bersih/Air Baku
   h. Koreksi jembatan sebesar Rp52.785.545,00 pada Dinas Pekerjaan Umum dan Penataan Ruang merupakan koreksi reklas dari beban ekstrakomtabel tahun sebelumnya
   i. Kendaraan Dinas Bermotor Perorangan sebesar Rp20.988.020,86. yaitu terdapat pada Dinas Kesehatan Pengendalian Penduduk dan Keluarga Berencana sebesar Rp18.235.800, Satuan Polisi Pamong Praja sebesar Rp30.786.550, Badan Penanggulangan Bencana Daerah sebesar Rp. 12.500.000, Dinas Perhubungan Rp.26.238.581,14, Dinas Kepemudaan Olah Raga Dan Pariwisata sebesar (Rp62.636.550), Sekretariat Daerah sebesar Rp.20.988.020.86, Sekretariat DPRD sebesar Rp.14.287.000, Badan Keuangan Dan Aset Daerah sebesar (Rp.58.761.381,14), Badan Pendapatan Daerah sebesar (Rp.3.656.341.58), dan Kecamatan Putussibau Utara sebesar Rp.23.006.341.58
   j. Koreksi pagar sebesar Rp608.936,04 pada Dinas Pekerjaan Umum dan Penataan Ruang
   k. Koreksi personal computer sebesar Rp15.924.143,24 pada Dinas Pekerjaan Umum dan Penataan Ruang, sebesar Rp12.087.943,44 pada Satuan Polisi Pamong Praja sebesar Rp9.980.000,00, pada Dinas Kepemudaan, Olah Raga dan Pariwisata sebesar (Rp.8.345.648,32), pada Sekretariat Daerah sebesar Rp15.924.143,24, pada Sekretariat

DPRD sebesar Rp18.414.111,97, pada Badan Keuangan dan Aset Daerah sebesar (Rp33.439.111,97) pada Badan Pendapatan Daerah sebesar Rp23.370.648,32, pada Kecamatan Putussibau Utara sebesar (Rp.22.087.943,44), sebesar (Rp.9.980.000,00) pada Kecamatan Mentebah, sebesar Rp10.000.000,00 pada Kecamatan Selimbau

l. Koreksi Rumah Negara Golongan II sebesar (Rp107.907.000,00) pada Dinas Sosial, Pemberdayaan Perempuan dan Perlindungan Anak, sebesar Rp107.907.000,00 pada Badan Keuangan dan Aset Daerah

6. Koreksi akumulasi penyusutan aset tetap dan amortisasi aset tak berwujud yang merupakan koreksi atas mutasi masuk dan mutasi keluar, koreksi kurang lebih catat aset tetap sebesar Rp489.174.891,92 terdiri dari:

   a. Koreksi Akumulasi Amortisasi Aset Tidak Berwujud-Software senilai Rp829.999,99

   b. Koreksi Akumulasi Penyusutan Alat Angkutan Darat Bermotor-Kendaraan Bermotor Beroda Dua sebesar Rp19.725.089,20 merupakan koreksi kurang saji pada Dinas Kesehatan, Pengendalian Penduduk dan KB

   c. Koreksi Akumulasi Penyusutan Alat Angkutan Darat Bermotor-Kendaraan Bermotor Beroda Dua pada Dinas Sosial Pemberdayaan Perempuan dan Perlindungan Anak sebesar (Rp16.907.219,31)

   d. Koreksi Akumulasi Penyusutan Alat Angkutan Darat Bermotor-Kendaraan Bermotor Beroda Dua pada Dinas Pemberdayaan Masyarakat dan Desa sebesar (Rp17.160.038,00)

   e. Koreksi Akumulasi Penyusutan Alat Angkutan Darat Bermotor-Kendaraan Bermotor Beroda Dua pada Dinas Koperasi, Usaha Kecil Menengah dan Perdagangan sebesar (Rp18.942.000,00)

   f. Koreksi Akumulasi Penyusutan Alat Angkutan Darat Bermotor-Kendaraan Bermotor Beroda Dua pada Kecamatan Putussibau Utara sebesar Rp65.602.038,00

   g. Koreksi Akumulasi Penyusutan Alat Angkutan Darat Bermotor-Kendaraan Bermotor Beroda Dua pada Kecamatan Putussibau Selatan sebesar Rp21.000.000,00

   h. Koreksi Akumulasi Penyusutan Alat Angkutan Darat Bermotor-Kendaraan Bermotor Beroda Dua pada Kecamatan Kalis sebesar (Rp33.500.000,00)

   i. Koreksi Akumulasi Penyusutan Alat Angkutan Darat Bermotor-Kendaraan Bermotor Beroda Dua pada Kecamatan Selimbau sebesar (Rp17.000.000,00)

   j. Koreksi Akumulasi Penyusutan Alat Angkutan Darat Bermotor-Kendaraan Dinas Bermotor Perorangan pada Dinas Kesehatan, Pengendalian Penduduk dan KB sebesar (Rp21.053.669,89)

   k. Koreksi Akumulasi Penyusutan Alat Angkutan Darat Bermotor-Kendaraan Dinas Bermotor Perorangan pada Satuan Polisi Pamong Praja sebesar (Rp30.786.550,00)

   l. Koreksi Akumulasi Penyusutan Alat Angkutan Darat Bermotor-Kendaraan Dinas Bermotor Perorangan pada Badan Penanggulangan Bendana Daerah sebesar (Rp12.500.000,00)

   m. Koreksi Akumulasi Penyusutan Alat Angkutan Darat Bermotor-Kendaraan Dinas Bermotor Perorangan pada Dinas Perhubungan sebesar (Rp26.238.581,14)

n. Koreksi Akumulasi Penyusutan Alat Angkutan Darat Bermotor-Kendaraan Dinas Bermotor Perorangan pada Dinas Kepemudaan, Olah Raga dan Pariwisata sebesar Rp62.636.550,00

o. Koreksi Akumulasi Penyusutan Alat Angkutan Darat Bermotor-Kendaraan Dinas Bermotor Perorangan pada Sekretariat Daerah (Rp8.994.866,06)

p. Koreksi Akumulasi Penyusutan Alat Angkutan Darat Bermotor-Kendaraan Dinas Bermotor Perorangan pada Sekretariat DPRD sebesar (Rp14.287.000,00)

q. Koreksi Akumulasi Penyusutan Alat Angkutan Darat Bermotor-Kendaraan Dinas Bermotor Perorangan pada Badan Keuangan dan Aset Daerah sebesar Rp58.761.381,14

r. Koreksi Akumulasi Penyusutan Alat Angkutan Darat Bermotor-Kendaraan Dinas Bermotor Perorangan pada Badan Pendapatan Daerah sebesar Rp3.656.341,58

s. Koreksi Akumulasi Penyusutan Alat Angkutan Darat Bermotor-Kendaraan Dinas Bermotor Perorangan pada Kecamatan Putussibau Utara sebesar (Rp23.006.341,58)

t. Koreksi Akumulasi Penyusutan Alat Apung Bermotor-Alat Angkutan Apung Bermotor Khusus sebesar Rp1,01

u. Koreksi Akumulasi Penyusutan Alat Besar Darat-Alat Besar Darat Lainnya sebesar (Rp0,91)

v. Koreksi Akumulasi Penyusutan Bangunan Gedung Tempat Tinggal-Rumah Negara Golongan II pada Dinas Pendidikan dan Kebudayaan sebesar Rp31.673.599,99, Dinas Sosial, Pemberdayaan Perempuan dan Perlindungan Anak sebesar Rp53.953.500,00, Badan Keuangan dan Aset Daerah sebesar (Rp53.953.500,00)

w. Koreksi pembulatan Akumulasi Penyusutan Candi/Tugu Peringatan/Prasasti-Candi sebesar (Rp0,01) pada Dinas Pekerjaan Umum dan Penataan Ruang

x. Koreksi Akumulasi Penyusutan Gedung Tempat Kerja-Bangunan Fasilitas Umum pada Dinas Perhubungan sebesar (Rp8.106.136,46)

y. Koreksi Akumulasi Penyusutan Gedung Tempat Kerja-Bangunan Gedung Tempat Olahraga sebesar (Rp0,01) pada Dinas Pekerjaan Umum dan Penataan Ruang

z. Koreksi Akumulasi Penyusutan Gedung Tempat Kerja-Bangunan Gedung Tempat Pertemuan sebesar (Rp999,96) pada Dinas Pekerjaan Umum dan Penataan Ruang

aa. Koreksi Akumulasi Penyusutan Instalasi Pengaman-Instalasi Pengolahan Limbah Radioaktif sebesar (Rp269.458.685,24) pada Dinas Kesehatan, Pengendalian Penduduk dan KB

bb. Koreksi Akumulasi Penyusutan Instalasi Pengolahan Sampah-Instalasi Pengolahan Sampah Lainnya sebesar Rp134.729.342,11 pada Dinas Pekerjaan Umum dan Penataan Ruang

cc. Koreksi Akumulasi Penyusutan Jalan-Jalan Kabupaten sebesar Rp557.784.295,17 pada Dinas Pekerjaan Umum dan Penataan Ruang

dd. Koreksi Akumulasi Penyusutan Jaringan Air Minum-Jaringan Cabang Distribusi sebesar Rp134.729.342,14 pada Dinas Pekerjaan Umum dan Penataan Ruang

ee. Koreksi Akumulasi Penyusutan Komputer Unit-Komputer Unit Lainnya sebesar (Rp2.216.000,00) pada Badan Pendapatan Daerah

ff. Koreksi Akumulasi Penyusutan Komputer Unit-Personal Computer sebesar (Rp25.670,14) terdiri dari (Rp12.087.943,44) pada Dinas Pekerjaan Umum dan Penataan Ruang, Satuan Polisi Pamong Praja sebesar (Rp.9.980.000,00), Dinas Kepemudaan, Olah Raga dan Pariwisata sebesar Rp8.345.648,32, Sekretariat Daerah sebesar (Rp9.554.485,94), Sekretariat DPRD sebesar (Rp18.414.111,97), Badan Keuangan dan Aset Daerah sebesar

Rp33.439.111,97, Badan Pendapatan Daerah sebesar (Rp13.841.832,52), Kecamatan Putussibau Utara sebesar Rp.22.087.943,44, Kecamatan Mentebah sebesar Rp9.980.000,00, Kecamatan Selimbau sebesar (Rp10.000.000,00),

gg. Koreksi Akumulasi Penyusutan Tugu Tanda Batas-Pagar sebesar (Rp0,01) pada Dinas Pekerjaan Umum dan Penataan Ruang, Dinas Tenaga Kerja, Perindustrian dan Transmigrasi sebesar (Rp81.769.329,69),

7. Jumlah koreksi atas kewajiban jangka pendek per 31 Desember 2025 sebesar Rp71.599.354,00 terdiri dari:

   a. Koreksi hapus Utang Belanja Modal Bangunan Gedung Tempat Kerja-Bangunan Gedung Kantor sebesar Rp5.333.400,00 pada Dinas Pendidikan dan Kebudayaan.

   b. Koreksi hapus Utang Belanja Barang dan Jasa BOK Puskesmas sebesar Rp65.265.954,00 pada Dinas Kesehatan Pengendalian Penduduk dan Keluarga Berencana.

   c. Koreksi hapus Utang Belanja Tambahan Penghasilan berdasarkan Beban Kerja ASN-Tambahan Penghasilan berdasarkan Beban Kerja PPPK sebesar Rp. 1.000.000,00 pada Dinas Pendidikan dan Kebudayaan

5.6.4 Ekuitas Akhir

Ekuitas Akhir Pemerintah Kabupaten Kapuas Hulu per 31 Desember 2025 (*Audited*) sebesar Rp3.202.742.452.533,66 dan Ekuitas Akhir Pemerintah Kabupaten Kapuas Hulu per 31 Desember 2024 (*Audited*) adalah sebesar Rp3.192.745.487.362,20.

BAB VI
PENJELASAN ATAS INFORMASI NON-KEUANGAN

Penggantian manajemen pemerintahan selama tahun berjalan

1. Kepala Daerah (Bupati dan Wakil Bupati)

Pada tanggal 16 Januari 2025, Dewan Perwakilan Rakyat Daerah (DPRD) Kabupaten Kapuas Hulu melaksanakan Rapat Paripurna di Ruang Sidang DPRD Kabupaten Kapuas Hulu dengan agenda pengumuman pemberhentian Bupati dan Wakil Bupati Kapuas Hulu yang masa jabatannya telah berakhir.

Rapat Paripurna tersebut dilaksanakan berdasarkan ketentuan Pasal 78 ayat (1) huruf c juncto Pasal 78 ayat (2) huruf a serta Pasal 79 ayat (1) Undang-Undang Nomor 23 Tahun 2014 tentang Pemerintahan Daerah, yang mengatur bahwa kepala daerah dan wakil kepala daerah diberhentikan karena berakhir masa jabatannya dan pengumuman pemberhentian dilakukan oleh pimpinan DPRD dalam rapat paripurna.

Selanjutnya, usulan pemberhentian disampaikan kepada Menteri Dalam Negeri melalui Gubernur sebagai wakil Pemerintah Pusat untuk memperoleh keputusan pemberhentian secara resmi.

Pengumuman pasangan calon Bupati dan Wakil Bupati Kapuas Hulu terpilih hasil Pemilihan Kepala Daerah Tahun 2024. Berdasarkan Keputusan Komisi Pemilihan Umum Kabupaten Kapuas Hulu Nomor 1 Tahun 2025 tentang Penetapan Pasangan Calon Bupati dan Wakil Bupati Terpilih Kabupaten Kapuas Hulu Tahun 2024, ditetapkan Pasangan Calon Nomor Urut 1:

- Fransiskus Diaan
- Sukardi

Sebagai Bupati dan Wakil Bupati Kapuas Hulu terpilih periode 2025–2030 dengan perolehan suara sebanyak 80.618 suara atau sebesar 51,64% dari total suara sah.

Selanjutnya, pada tanggal 20 Februari 2025, Presiden Republik Indonesia Prabowo Subianto melantik kepala daerah secara serentak di Istana Kepresidenan Jakarta. Pelantikan para bupati dan wakil bupati serta wali kota dan wakil wali kota dilakukan berdasarkan Keputusan Menteri Dalam Negeri Nomor 100.2.1.3–221 Tahun 2025 dan Nomor 100.2.1.3–1719 Tahun 2025 tentang Pengesahan Pengangkatan Kepala Daerah dan Wakil Kepala Daerah pada Kabupaten dan Kota Hasil Pemilihan Kepala Daerah Serentak Tahun 2024 Masa Jabatan Tahun 2025–2030 yang dibacakan oleh Sekretaris Jenderal Kementerian Dalam Negeri.

2. Kepala OPD

Sampai dengan tanggal penyusunan laporan keuangan Tahun Anggaran 2025, Pemerintah Kabupaten Kapuas Hulu belum melakukan pelantikan maupun pengangkatan pejabat pada jabatan Kepala Organisasi Perangkat Daerah (OPD) dan Wakil Kepala OPD/pejabat setingkat selama tahun berjalan.

Dengan demikian, tidak terdapat perubahan struktur pimpinan perangkat daerah yang berdampak material terhadap penyajian laporan keuangan Pemerintah Kabupaten Kapuas Hulu Tahun Anggaran 2025.

BAB VII
PENUTUP

Laporan Keuangan Pemerintah Daerah Kabupaten Kapuas Hulu Tahun Anggaran 2025 merupakan bentuk pelaksanaan peraturan perundang-undangan di bidang pengelolaan keuangan dan terkait peraturan lainnya, untuk memberikan informasi yang lengkap dan andal kepala pemangku kepentingan *(stakeholder)* guna meningkatkan *Good Government*.

Demikian catatan atas laporan keuangan (CALK) sebagai bagian yang tidak terpisahkan dari Laporan Keuangan Pemerintah Daerah Kabupaten Kapuas Hulu Tahun

BUPATI KAPUAS HULU,

FRANSISKUS DIAAN

LAMPIRAN VIII: PERATURAN DAERAH KABUPATEN KAPUAS HULU
NOMOR : 1 Tahun 2026
TANGGAL : 19 Agustus 2026

PEMERINTAH KABUPATEN KAPUAS HULU

REKAPITULASI PIUTANG DAERAH

TAHUN ANGGARAN 2025

No.	Uraian Rincian Piutang	Tahun Pengakuan Piutang	Saldo Awal Piutang	Penambahan Piutang	Pengurangan Piutang	Saldo Akhir Piutang
1	2	3	4	5	6	7 = 4+5-6
1	Piutang Pajak Daerah	2008-2024	Rp 1.156.626.625,41	Rp 32.231.995,45	Rp 128.996.388,64	Rp 1.317.855.009,50
2	Piutang Retribusi Daerah		Rp -			Rp -
3	Piutang Bagi Hasil Pajak Provinsi					
4	Piutang BLUD	2022-2025	Rp 3.126.319.020,00	Rp 9.228.328.918,00	Rp 2.780.503.830,00	Rp 9.574.144.108,00
5	Piutang Lainnya	2008-2025	Rp 1.971.209.423,10	Rp 88.039.542,92	Rp 28.321.911,76	Rp 2.030.927.054,26
6	Piutang Dana Bagi Hasil Pajak Provinsi					Rp -
		Jumlah	**Rp 6.254.155.068,51**	**Rp 9.348.600.456,37**	**Rp 2.937.822.130,40**	**Rp 12.922.926.171,76**

LAMPIRAN VIII: PERATURAN DAERAH KABUPATEN KAPUAS HULU
NOMOR : 1 Tahun 2026
TANGGAL : 19 Agustus 2026

REKAPITULASI PENYISIHAN PIUTANG PEMERINTAH KABUPATEN KAPUAS HULU
Per 31 Desember 2025

No	Dinas / Satuan Kerja	PBB	Pajak Parkir	PPJU	Pajak Reklame	Pajak Hiburan	Piutang Pajak Barang dan Jasa Tertentu (PBJT)	Pajak Restoran/RM	Galian C	Sewa Tanah&Rumah	Piutang BLUD	Piutang Lainnya	JUMLAH
	Badan Pendapatan Daerah	981.840.211,00	26.400,00	32.535.642,36	79.052.421,57	1.765.000,00	13.279.228,78		209.356.105,79			154.954.143,12	1.472.809.152,62
1	Badan Keuangandan Aset Daerah									28.630.780,14		128.663.131,00	157.293.911,14
2	BLUD RSUD. dr. Achmad Diponegoro										9.574.144.108,00		9.574.144.108,00
4	Sekretariat Daerah											340.179.000,00	340.179.000,00
5	Dinas Koperasi, UKM& Perdagangan											1.378.500.000,00	1.378.500.000,00
Jumlah		**981.840.211,00**	**26.400,00**	**32.535.642,36**	**79.052.421,57**	**1.765.000,00**	**13.279.228,78**	**-**	**209.356.105,79**	**28.630.780,14**	**9.574.144.108,00**	**2.002.296.274,12**	**12.922.926.171,76**

LAMPIRAN X: PERATURAN DAERAH KABUPATEN KAPUAS HULU
NOMOR : 1 Tahun 2026
TANGGAL : 19 Agustus 2026

PEMERINTAH KABUPATEN KAPUAS HULU
DANA BERGULIR DAN PENYISIHAN DANA BERGULIR
TAHUN ANGGARAN 2025

No	Dinas / Satuan Kerja	Dana Bergulir	Penyisihan Dana Bergulir	JUMLAH
1	Dinas Kperasi UKM dan Perdagangan	862.539.000,00	(862.539.000,00)	-
Jumlah		**862.539.000,00**	**(862.539.000,00)**	**-**

LAMPIRAN XI : PERATURAN DAERAH KABUPATEN KAPUAS HULU
NOMOR : 1 Tahun 2026
TANGGAL : 19 Agustus 2026

PEMERINTAH KABUPATEN KAPUAS HULU

DAFTAR PENYERTAAN MODAL (INVESTASI) DAERAH

TAHUN ANGGARAN 2025

No.	Tahun Penyertaan Modal	Nama Badan/Lembaga/ Pihak Ketiga	Dasar hukum Penyertaan	Bentuk penyertaan Modal (investasi) daerah	Jumlah penyertaan modal daerah	Jumlah modal yang telah disertakan sampai dengan awal tahun	Penyertaan modal tahun ini	Jumlah modal yang telah disertakan sampai dengan akhir tahun ini	Sisa modal yang belum disertakan	Hasil penyertaan modal (investasi) daerah tahun ini	Jumlah modal (investasi) yang diterima kembali tahun ini	Jumlah Sisa Modal (Investasi) yang disertakan sampai dengan tahun ini
1	2	3	4	5	6	7	8	9=7+8	10=6-9	11	12	13=9+11-12
1	2025	Bank Kalbar		Kepemilikan Modal		129.106.000.000,00		129.106.000.000,00				129.106.000.000,00
2	2025	PT. Tirta Uncak Kapuas		Kepemilikan Modal		20.703.951.702,95		20.703.951.702,95		56.707.106,00		20.760.658.808,95
3	2025	Perumda Uncak Kapuas		Kepemilikan Modal		5.455.370.608,00		5.455.370.608,00				5.455.370.608,00
4	2025	JAMKRIDA		Kepemilikan Modal		3.500.000.000,00		3.500.000.000,00				3.500.000.000,00
5	2025	PT. Uncak Kapuas Mandiri		Kepemilikan Modal		5.472.101.534,00		5.472.101.534,00				5.472.101.534,00
												-
JUMLAH						**164.237.423.844,95**		**164.237.423.844,95**		**56.707.106,00**	**-**	**164.294.130.950,95**

Lampiran XII : Peraturan Daerah Kabupaten Kapuas Hulu
Nomor : 1 Tahun 2026
Tanggal : 19 Agustus 2026

PEMERINTAHAN KAB. KAPUAS HULU
DAFTAR REKAPITULASI REALISASI PENAMBAHAN DAN PENGURANGAN ASET TETAP DAERAH
TAHUN ANGGARAN 2025

NO	SKPD	Saldo Awal	Penambahan	Pengurangan	Saldo Akhir
1	DINAS PENDIDIKAN DAN KEBUDAYAAN	932.568.073.082,94	62.738.125.585,79	37.166.838.799,93	958.139.359.868,80
2	DINAS KESEHATAN, PENGENDALIAN PENDUDUK DAN KELUARGA BERENCANA	675.449.455.283,38	49.068.785.891,23	8.644.187.888,43	715.874.053.286,18
3	DINAS PEKERJAAN UMUM DAN PENATAAN RUANG	3.573.888.870.244,30	306.774.341.200,51	54.035.003.191,24	3.826.628.208.253,57
4	DINAS PERUMAHAN RAKYAT DAN KAWASAN PERMUKIMAN, PERTANAHAN DAN LINGKUNGAN HIDUP	25.038.788.413,13	1.880.923.794,63	37.274.254,90	26.882.437.952,86
5	SATUAN POLISI PAMONG PRAJA	3.055.023.264,81	580.700.550,00	473.812.712,73	3.161.911.102,08
6	BADAN PENANGGULANGAN BENCANA DAERAH	7.956.688.078,01	12.500.000,00	0,00	7.969.188.078,01
7	DINAS SOSIAL, PEMBERDAYAAN PEREMPUAN DAN PERLINDUNGAN ANAK	3.640.686.740,48	19.725.089,20	107.907.000,00	3.552.504.829,68
8	DINAS TENAGA KERJA, PERINDUSTRIAN DAN TRANSMIGRASI	18.310.838.626,53	14.962.800,00	361.316.615,79	17.964.484.810,74
9	DINAS KEPENDUDUKAN DAN PENCATATAN SIPIL	16.402.761.050,79	297.605.607,00	168.720.930,58	16.531.645.727,21
10	DINAS PEMBERDAYAAN MASYARAKAT DAN DESA	16.348.503.742,31	17.160.038,00	0,00	16.365.663.780,31
11	DINAS PERHUBUNGAN	36.944.083.313,60	152.415.103,14	1.678.938.776,96	35.417.559.639,78
12	DINAS KOMUNIKASI, INFORMATIKA DAN STATISTIK	6.209.588.267,21	49.783.500,00	0,00	6.259.371.767,21
13	DINAS KOPERASI, USAHA KECIL MENENGAH DAN PERDAGANGAN	37.006.939.755,14	2.984.331.000,00	680.000,00	39.990.590.755,14
14	DINAS PENANAMAN MODAL DAN PELAYANAN TERPADU SATU PINTU	9.346.481.089,55	94.948.287,00	0,00	9.441.429.376,55
15	DINAS KEPEMUDAAN OLAH RAGA DAN PARIWISATA	46.520.260.512,67	347.274.176,00	70.982.198,32	46.796.552.490,35
16	DINAS PERPUSTAKAAN DAN KEARSIPAN	18.000.513.827,82	20.757.000,00	0,00	18.021.270.827,82
17	DINAS PERIKANAN	33.270.354.775,62	159.783.084,34	1.248.413.274,60	32.181.724.585,36
18	DINAS PERTANIAN DAN PANGAN	33.716.051.314,16	279.213.843,91	71.064,91	33.995.194.093,16
19	SEKRETARIAT DAERAH	151.711.956.278,53	2.171.409.654,10	486.787.170,00	153.396.578.762,63
20	SEKRETARIAT DPRD	39.653.307.710,65	1.102.927.611,97	0,00	40.756.235.322,62
21	BADAN PERENCANAAN PEMBANGUNAN DAERAH	11.601.707.204,29	30.236.400,00	0,00	11.631.943.604,29
22	BADAN KEUANGAN DAN ASET DAERAH	70.813.393.110,19	1.018.754.488,65	5.618.245.951,91	66.213.901.646,93
23	BADAN PENDAPATAN DAERAH	1.318.311.424,83	788.898.817,32	23.006.341,58	2.084.203.900,57
24	BADAN KEPEGAWAIAN DAN PENGEMBANGAN SUMBER DAYA MANUSIA	3.711.064.983,04	5.827.500,00	0,00	3.716.892.483,04
25	BADAN PENGELOLA PERBATASAN DAERAH	1.534.168.191,02	23.532.000,00	0,00	1.557.700.191,02
26	INSPEKTORAT	4.391.185.704,48	331.987.563,00	0,00	4.723.173.267,48
27	KECAMATAN PUTUSSIBAU UTARA	9.787.699.144,23	23.006.343,44	87.689.983,30	9.723.015.504,37
28	KECAMATAN PUTUSSIBAU SELATAN	5.552.048.937,49	0,00	36.729.800,00	5.515.319.137,49
29	KECAMATAN BIKA	3.976.809.651,33	0,00	0,00	3.976.809.651,33
30	KECAMATAN KALIS	2.682.554.746,33	33.500.000,00	0,00	2.716.054.746,33
31	KECAMATAN EMBALOH HILIR	11.587.544.186,71	0,00	0,00	11.587.544.186,71
32	KECAMATAN EMBALOH HULU	3.629.824.564,87	0,00	0,00	3.629.824.564,87
33	KECAMATAN BUNUT HILIR	13.974.402.337,91	0,00	0,00	13.974.402.337,91
34	KECAMATAN BOYAN TANJUNG	10.136.669.044,18	0,00	0,00	10.136.669.044,18
35	KECAMATAN BUNUT HULU	19.048.324.577,38	28.320.000,00	0,00	19.076.644.577,38
36	KECAMATAN MENTEBAH	6.638.200.591,73	0,00	9.980.000,00	6.628.220.591,73
37	KECAMATAN JONGKONG	5.174.116.234,26	0,00	0,00	5.174.116.234,26
38	KECAMATAN PENGKADAN	2.716.199.387,15	97.462.500,00	0,00	2.813.661.887,15
39	KECAMATAN HULU GURUNG	11.054.037.262,50	0,00	0,00	11.054.037.262,50
40	KECAMATAN SELIMBAU	4.294.724.100,69	55.380.000,00	0,00	4.350.104.100,69
41	KECAMATAN BADAU	6.319.213.570,28	0,00	0,00	6.319.213.570,28
42	KECAMATAN BATANG LUPAR	5.321.210.489,19	36.963.000,00	0,00	5.358.173.489,19
43	KECAMATAN EMPANANG	3.763.544.453,44	4.000.000,00	0,00	3.767.544.453,44
44	KECAMATAN PURING KENCANA	17.186.663.483,05	0,00	0,00	17.186.663.483,05
45	KECAMATAN SEMITAU	5.285.700.101,96	0,00	0,00	5.285.700.101,96
46	KECAMATAN SUHAID	6.431.232.041,02	0,00	12.550.000,00	6.418.682.041,02
47	KECAMATAN SEBERUANG	3.908.336.017,17	0,00	0,00	3.908.336.017,17
48	KECAMATAN SILAT HILIR	9.710.313.443,69	40.703.700,00	0,00	9.751.017.143,69
49	KECAMATAN SILAT HULU	7.461.936.719,17	0,00	0,00	7.461.936.719,17
50	BADAN KESATUAN BANGSA DAN POLITIK	862.524.619,12	0,00	0,00	862.524.619,12
TOTAL		**5.954.912.885.694,33**	**431.286.246.129,23**	**110.269.135.955,18**	**6.275.929.995.868,38**

Lampiran XIII : Peraturan Daerah Kabupaten Kapuas Hulu
Nomor : 1 Tahun 2026
Tanggal : 19 Agustus 2026

PEMERINTAHAN KAB. KAPUAS HULU
DAFTAR REKAPITULASI ASET TETAP
TAHUN ANGGARAN 2025

No	Uraian	Nilai Aset Tetap per 31 Desember 2024	Mutasi		Nilai Aset Tetap per 31 Desember 2025
			Tambah	Kurang	
1	Tanah Bangunan Perumahan/Gedung Tempat Tinggal	55.836.613.465,00	0,00	0,00	55.836.613.465,00
2	Tanah untuk Bangunan Gedung Perdagangan/Perusahaan	3.288.988.725,82	0,00	0,00	3.288.988.725,82
3	Tanah untuk Bangunan Industri	114.003.000,00	0,00	0,00	114.003.000,00
4	Tanah untuk Bangunan Tempat Kerja	73.771.542.730,98	0,00	0,00	73.771.542.730,98
5	Tanah untuk Bangunan Gedung Sarana Olahraga	913.550.000,00	0,00	0,00	913.550.000,00
6	Tanah untuk Bangunan Tempat Ibadah	17.160.000,00	0,00	0,00	17.160.000,00
7	Tanah Basah	725.014.000,00	0,00	0,00	725.014.000,00
8	Tanah Kering	21.327.357.225,13	0,00	0,00	21.327.357.225,13
9	Tanah Perkebunan	1.848.615.161,37	0,00	0,00	1.848.615.161,37
10	Tanah Hutan	10.030.000,00	0,00	0,00	10.030.000,00
11	Tanah Pertanian	2.100.465.000,00	0,00	0,00	2.100.465.000,00
12	Tanah Pertambangan	98.485.000,00	0,00	0,00	98.485.000,00
13	Tanah Lapangan Olahraga	1.236.054.000,00	0,00	0,00	1.236.054.000,00
14	Tanah Lapangan Penimbunan Barang	874.587.000,00	0,00	0,00	874.587.000,00
15	Tanah Lapangan Pemancar dan Studio Alam	313.700.000,00	0,00	0,00	313.700.000,00
16	Tanah Lapangan Terbang	1.221.576.500,00	0,00	0,00	1.221.576.500,00
17	Tanah untuk Jalan	78.481.131.664,00	0,00	0,00	78.481.131.664,00
18	Tanah untuk Bangunan Jaringan	111.924.000,00	0,00	0,00	111.924.000,00
19	Tanah untuk Makam	486.448.000,00	0,00	0,00	486.448.000,00
20	Excavator	0,00	1.629.480.000,00	0,00	1.629.480.000,00
21	Hauler	1.921.691.067,04	0,00	0,00	1.921.691.067,04
22	Compacting Equipment	255.050.841,75	0,00	0,00	255.050.841,75
23	Aggregate and Concrete Equipment	988.970.407,51	0,00	0,00	988.970.407,51
24	Loader	2.074.311.173,06	0,00	0,00	2.074.311.173,06
25	Alat Besar Darat Lainnya	8.508.715.413,42	0,00	0,00	8.508.715.413,42
26	Electric Generating Set	241.610.154,00	149.950.605,26	0,00	391.560.759,26
27	Pompa	9.397.470.085,59	994.459.601,99	0,00	10.391.929.687,58
28	Kendaraan Dinas Bermotor Perorangan	31.742.303.278,21	2.159.543.651,24	807.118.653,10	33.094.728.276,35
29	Kendaraan Bermotor Penumpang	8.784.159.092,48	492.648.000,00	575.000.000,00	8.701.807.092,48
30	Kendaraan Bermotor Angkutan Barang	13.227.101.181,98	231.275.000,00	0,00	13.458.376.181,98
31	Kendaraan Bermotor Beroda Dua	31.382.376.118,38	538.786.428,40	246.154.254,40	31.675.008.292,38
32	Kendaraan Bermotor Beroda Tiga	349.241.316,16	0,00	0,00	349.241.316,16
33	Kendaraan Bermotor Khusus	21.635.241.957,54	710.470.045,45	0,00	22.345.712.002,99
34	Kendaraan Tak Bermotor Angkutan Barang	135.014.156,22	0,00	0,00	135.014.156,22
35	Alat Angkutan Apung Bermotor untuk Barang	59.800.000,00	0,00	0,00	59.800.000,00
36	Alat Angkutan Apung Bermotor untuk Penumpang	7.879.214.228,31	0,00	0,00	7.879.214.228,31
37	Alat Angkutan Apung Bermotor Khusus	44.655.000,00	0,00	0,00	44.655.000,00
38	Alat Angkutan Apung Bermotor Lainnya	117.240.694,69	0,00	0,00	117.240.694,69
39	Alat Angkutan Apung Tak Bermotor untuk Barang	380.671.070,69	0,00	0,00	380.671.070,69
40	Perkakas Konstruksi Logam Terpasang pada Fondasi	301.803.206,61	0,00	0,00	301.803.206,61
41	Perkakas Konstruksi Logam yang Transportable (Berpindah)	2.400.000,00	0,00	0,00	2.400.000,00
42	Perkakas Bengkel Listrik	6.550.000,00	0,00	0,00	6.550.000,00
43	Perkakas Bengkel Service	31.620.500,00	0,00	0,00	31.620.500,00
44	Perkakas Bengkel Kayu	77.556.733,71	0,00	0,00	77.556.733,71
45	Perkakas Bengkel Khusus	35.000.000,00	0,00	0,00	35.000.000,00
46	Perkakas Pabrik Es	2.500.000,00	0,00	0,00	2.500.000,00
47	Alat Bengkel Bermesin Lainnya	35.855.535,07	0,00	0,00	35.855.535,07
48	Perkakas Bengkel Service	7.012.281,59	0,00	0,00	7.012.281,59
49	Perkakas Pengangkat	67.287.710,36	0,00	0,00	67.287.710,36
50	Perkakas Standard (Standard Tools)	220.817.534,42	0,00	0,00	220.817.534,42
51	Peralatan Tukang Kayu	2.001.043,34	0,00	0,00	2.001.043,34
52	Peralatan Ukur, Gip dan Feeting	33.964.771,70	0,00	0,00	33.964.771,70
53	Peralatan Bengkel Khusus Peladam	3.750.000,00	0,00	0,00	3.750.000,00
54	Alat Bengkel Tak Bermesin Lainnya	38.372.701,40	0,00	0,00	38.372.701,40
55	Alat Ukur Universal	1.132.015.852,22	0,00	0,00	1.132.015.852,22
56	Alat Kalibrasi	52.718.018,97	0,00	0,00	52.718.018,97
57	Alat Ukur/Pembanding	29.755.645,76	0,00	0,00	29.755.645,76

No	Uraian	Nilai Aset Tetap per 31 Desember 2024	Mutasi		Nilai Aset Tetap per 31 Desember 2025
			Tambah	Kurang	
58	Alat Ukur Lain-Lain	161.474.326,28	0,00	0,00	161.474.326,28
59	Alat Timbangan/Biara	452.693.488,47	0,00	0,00	452.693.488,47
60	Anak Timbangan/Biara	148.202.659,91	0,00	0,00	148.202.659,91
61	Specific Set	17.182.258,20	0,00	0,00	17.182.258,20
62	Alat Pengukur Keadaan Alam	4.300.000,00	0,00	0,00	4.300.000,00
63	Alat Pengukur Penglihatan	382.372.630,64	0,00	0,00	382.372.630,64
64	Alat Ukur Lainnya	61.526.165,99	0,00	0,00	61.526.165,99
65	Alat Pengolahan Tanah dan Tanaman	834.407.951,31	6.332.894,40	0,00	840.740.845,71
66	Alat Pemeliharaan Tanaman/Ikan/Ternak	447.063.235,17	0,00	0,00	447.063.235,17
67	Alat Panen	217.253.114,00	0,00	0,00	217.253.114,00
68	Alat Penyimpan Hasil Percobaan Pertanian	38.612.666,00	0,00	0,00	38.612.666,00
69	Alat Processing	40.050.068,88	0,00	0,00	40.050.068,88
70	Alat Pasca Panen	125.444.881,00	0,00	0,00	125.444.881,00
71	Alat Produksi Perikanan	93.870.735,24	0,00	0,00	93.870.735,24
72	Mesin Ketik	426.333.716,06	0,00	0,00	426.333.716,06
73	Mesin Hitung/Mesin Jumlah	393.176.261,88	0,00	0,00	393.176.261,88
74	Alat Reproduksi (Penggandaan)	219.542.000,00	0,00	0,00	219.542.000,00
75	Alat Penyimpan Perlengkapan Kantor	7.309.292.286,30	397.297.422,54	0,00	7.706.589.708,84
76	Alat Kantor Lainnya	10.613.316.229,81	12.906.299.626,91	248.407.229,50	23.271.208.627,22
77	Mebel	21.761.697.568,17	8.535.907.706,00	8.233.711.475,08	22.063.893.799,09
78	Alat Pengukur Waktu	8.291.342,00	0,00	0,00	8.291.342,00
79	Alat Pembersih	1.751.037.378,65	79.154.500,00	0,00	1.830.191.878,65
80	Alat Pendingin	8.230.389.897,09	14.562.435.696,25	229.952.478,52	22.562.873.114,82
81	Alat Dapur	1.209.509.473,39	79.739.500,00	19.980.000,00	1.269.268.973,39
82	Alat Rumah Tangga Lainnya (Home Use)	11.963.969.680,69	4.610.701.406,52	3.540.234.176,91	13.034.436.910,30
83	Alat Pemadam Kebakaran	1.085.653.214,85	4.360.000,00	0,00	1.090.013.214,85
84	Meja Kerja Pejabat	780.213.545,29	29.459.400,00	0,00	809.672.945,29
85	Meja Rapat Pejabat	423.044.743,73	0,00	0,00	423.044.743,73
86	Kursi Kerja Pejabat	2.305.623.272,28	14.652.000,00	12.343.931,84	2.307.931.340,44
87	Kursi Rapat Pejabat	69.138.627,66	0,00	0,00	69.138.627,66
88	Kursi Hadap Depan Meja Kerja Pejabat	4.088.512,82	0,00	0,00	4.088.512,82
89	Kursi Tamu di Ruangan Pejabat	87.238.053,12	20.757.000,00	0,00	107.995.053,12
90	Lemari dan Arsip Pejabat	1.264.539.758,32	18.359.400,00	36.563.592,26	1.246.335.566,06
91	Peralatan Studio Audio	3.487.064.956,15	706.251.710,33	1.637.250,00	4.191.679.416,48
92	Peralatan Studio Video dan Film	10.101.124.461,39	71.589.528,40	10.738.984,00	10.161.975.005,79
93	Peralatan Studio Gambar	75.536.167,63	0,00	0,00	75.536.167,63
94	Peralatan Cetak	50.500.000,00	0,00	0,00	50.500.000,00
95	Peralatan Studio Pemetaan/Peralatan Ukur Tanah	26.777.000,00	0,00	0,00	26.777.000,00
96	Alat Studio Lainnya	978.327.343,05	554.130.931,58	541.568.750,00	990.889.524,63
97	Alat Komunikasi Telephone	972.059.917,82	12.876.000,00	0,00	984.935.917,82
98	Alat Komunikasi Radio SSB	129.143.000,00	0,00	0,00	129.143.000,00
99	Alat Komunikasi Sosial	3.060.599.046,87	15.000.000,00	0,00	3.075.599.046,87
100	Alat-Alat Sandi	16.370.400,00	0,00	0,00	16.370.400,00
101	Alat Komunikasi Khusus	12.173.000,00	0,00	0,00	12.173.000,00
102	Alat Komunikasi Digital dan Konvensional	13.900.000,00	0,00	0,00	13.900.000,00
103	Alat Komunikasi Satelit	37.163.702,54	14.612.531,44	0,00	51.776.233,98
104	Alat Komunikasi Lainnya	7.569.090,02	0,00	0,00	7.569.090,02
105	Peralatan Pemancar VHF/FM	192.798.268,12	0,00	0,00	192.798.268,12
106	Peralatan Antena VHF/FM	3.300.000,00	0,00	0,00	3.300.000,00
107	Peralatan Antena SHF/Parabola	34.103.500,00	0,00	0,00	34.103.500,00
108	Switcher Antena	1.000.000,00	0,00	0,00	1.000.000,00
109	Feeder	32.300.000,00	0,00	0,00	32.300.000,00
110	Program Input Equipment	45.864.000,00	0,00	0,00	45.864.000,00
111	Peralatan Antena Penerima VHF	40.500.000,00	0,00	0,00	40.500.000,00
112	Peralatan Antena Pemancar MF+HF	5.172.631,58	0,00	0,00	5.172.631,58
113	Peralatan Pemancar dan Penerima UHF	25.374.025,35	177.078.153,77	173.614.953,77	28.837.225,35
114	Peralatan Antena Pemancar dan Penerima VHF	116.130.891,87	0,00	0,00	116.130.891,87
115	Peralatan Perlengkapan Radio	9.240.000,00	0,00	0,00	9.240.000,00
116	Sumber Tenaga	13.500.000,00	0,00	0,00	13.500.000,00
117	Peralatan Komunikasi Navigasi Lainnya	390.487.089,51	0,00	0,00	390.487.089,51
118	Alat Kedokteran Umum	45.980.249.508,98	3.302.252.104,70	0,00	49.282.501.613,68
119	Alat Kedokteran Gigi	3.748.034.941,17	292.098.577,29	0,00	4.040.133.518,46
120	Alat Kedokteran Keluarga Berencana	635.122.403,92	0,00	0,00	635.122.403,92
121	Alat Kedokteran Bedah	5.941.016.366,30	867.637.809,99	0,00	6.808.654.176,29
122	Alat Kesehatan Kebidanan dan Penyakit Kandungan	14.099.346.016,47	790.347.380,05	0,00	14.889.693.396,52

No	Uraian	Nilai Aset Tetap per 31 Desember 2024	Mutasi		Nilai Aset Tetap per 31 Desember 2025
			Tambah	Kurang	
123	Alat Kedokteran THT	398.954.201,28	0,00	0,00	398.954.201,28
124	Alat Kedokteran Mata	751.142.215,26	0,00	0,00	751.142.215,26
125	Alat Kedokteran Bagian Penyakit Dalam	11.009.874.448,27	0,00	0,00	11.009.874.448,27
126	Alat Kedokteran Kamar Jenazah/Mortuary	1.948.247.350,64	0,00	0,00	1.948.247.350,64
127	Alat Kedokteran Anak	9.280.568.006,09	0,00	0,00	9.280.568.006,09
128	Alat Kedokteran Poliklinik	977.415.118,75	0,00	0,00	977.415.118,75
129	Alat Kesehatan Rehabilitasi Medis	974.794.102,52	0,00	0,00	974.794.102,52
130	Alat Kedokteran Neurologi (Saraf)	6.094.649.499,28	0,00	0,00	6.094.649.499,28
131	Alat Kedokteran Jantung	2.961.060.735,01	0,00	0,00	2.961.060.735,01
132	Alat Kedokteran Radiodiagnostic	1.161.527.211,70	0,00	0,00	1.161.527.211,70
133	Alat Kedokteran Patalogi Anatomy	179.670.132,47	0,00	0,00	179.670.132,47
134	Alat Kedokteran Transfusi Darah	1.316.920.202,83	0,00	0,00	1.316.920.202,83
135	Alat Kedokteran Radioterapi	180.082.167,00	0,00	0,00	180.082.167,00
136	Alat Kedokteran Nuklir	2.306.061.354,16	0,00	0,00	2.306.061.354,16
137	Alat Kedokteran Kulit dan Kelamin	1.058.433.559,22	0,00	0,00	1.058.433.559,22
138	Alat Kedokteran Gawat Darurat	1.373.957.792,60	0,00	0,00	1.373.957.792,60
139	Alat Kedokteran Bedah Ortopedi	175.850.623,80	0,00	0,00	175.850.623,80
140	Alat Kedokteran ICU	211.168.594,50	0,00	0,00	211.168.594,50
141	Alat Kedokteran Bedah Jantung	136.750.000,00	0,00	0,00	136.750.000,00
142	Alat Kedokteran Lainnya	2.978.766.322,16	0,00	0,00	2.978.766.322,16
143	Alat Kesehatan Matra Laut	295.013.615,06	0,00	0,00	295.013.615,06
144	Alat Kesehatan Kepolisian	137.339.704,09	0,00	0,00	137.339.704,09
145	Alat Kesehatan Umum Lainnya	3.328.714.577,72	1.122.980.985,06	0,00	4.451.695.562,78
146	Alat Laboratorium Kimia Air Teknik Penyehatan	2.661.679.109,71	0,00	0,00	2.661.679.109,71
147	Alat Laboratorium Hidrokimia	738.747.615,54	0,00	0,00	738.747.615,54
148	Alat Laboratorium Batuan/Geologi	171.118.137,58	0,00	0,00	171.118.137,58
149	Alat Laboratorium Bahan Bangunan Konstruksi	1.788.644.422,39	11.435.857,14	0,00	1.800.080.279,53
150	Alat Laboratorium Aspal, Cat, dan Kimia	341.498.082,79	0,00	0,00	341.498.082,79
151	Alat Laboratorium Mekanika Tanah dan Batuan	148.721.573,12	582.857,14	582.857,14	148.721.573,12
152	Alat Laboratorium Logam, Mesin, dan Listrik	702.100.583,62	0,00	0,00	702.100.583,62
153	Alat Laboratorium Umum	5.740.705.754,49	1.081.686.073,76	355.633.845,00	6.466.757.983,25
154	Alat Laboratorium Mikrobiologi	286.173.235,12	4.400.000,00	0,00	290.573.235,12
155	Alat Laboratorium Kimia	495.891.471,90	0,00	0,00	495.891.471,90
156	Alat Laboratorium Patologi	3.129.619.779,41	0,00	0,00	3.129.619.779,41
157	Alat Laboratorium Immunologi	231.755.825,00	0,00	0,00	231.755.825,00
158	Alat Laboratorium Hematologi	1.309.448.767,30	0,00	0,00	1.309.448.767,30
159	Alat Laboratorium Film	52.599.518,62	0,00	0,00	52.599.518,62
160	Alat Laboratorium Farmasi	83.188.676,27	0,00	0,00	83.188.676,27
161	Alat Laboratorium Fisika	5.050.000,00	15.546.000,00	0,00	20.596.000,00
162	Alat Laboratorium Klimatologi	85.864.058,00	0,00	0,00	85.864.058,00
163	Alat Laboratorium Proses Peleburan	5.111.420,10	0,00	0,00	5.111.420,10
164	Alat Laboratorium Pasir	254.114.994,22	0,00	0,00	254.114.994,22
165	Alat Laboratorium Proses Pembuatan Cekatan	103.585.785,67	0,00	0,00	103.585.785,67
166	Alat Laboratorium Metalografi	1.600.000,00	0,00	0,00	1.600.000,00
167	Alat Laboratorium Uji Proses Pengelasan	126.500.000,00	0,00	0,00	126.500.000,00
168	Alat Laboratorium Proses Pengolahan Panas	5.833.044,25	0,00	0,00	5.833.044,25
169	Alat Laboratorium Proses Teknologi Tekstil	3.700.000,00	0,00	0,00	3.700.000,00
170	Alat Laboratorium Uji Kulit, Karet, dan Plastik	82.355.800,00	0,00	0,00	82.355.800,00
171	Alat Laboratorium Proses Teknologi Selulosa	220.000.000,00	0,00	0,00	220.000.000,00
172	Alat Laboratorium Pertanian	1.760.501.358,46	0,00	0,00	1.760.501.358,46
173	Alat Laboratorium Energi Surya	22.000.000,00	0,00	0,00	22.000.000,00
174	Alat Laboratorium Oseanografi	174.305.437,39	0,00	0,00	174.305.437,39
175	Alat Laboratorium Proses Industri	112.499.000,00	0,00	0,00	112.499.000,00
176	Alat Laboratorium Kesehatan Kerja	117.502.911,63	0,00	0,00	117.502.911,63
177	Laboratorium Hematologi dan Urinalisis	1.063.779.693,29	0,00	0,00	1.063.779.693,29
178	Alat Laboratorium Lain	470.954.258,49	0,00	0,00	470.954.258,49
179	Alat Laboratorium Pendidikan	0,00	56.975.000,00	56.975.000,00	0,00
180	Alat Laboratorium Teknik Pantai	39.278.248,59	0,00	0,00	39.278.248,59
181	Alat Pengukur Gelombang	16.859.700,00	0,00	0,00	16.859.700,00
182	Unit Alat Laboratorium Lainnya	0,00	166.145.370,66	0,00	166.145.370,66
183	Analytical Instrument	19.875.797,30	0,00	0,00	19.875.797,30
184	Instrument Probe/Sensor	19.250.000,00	0,00	0,00	19.250.000,00
185	General Laboratory Tool	23.190.797,00	0,00	0,00	23.190.797,00
186	Glassware Plastic/Utensils	2.440.350,00	0,00	0,00	2.440.350,00
187	Laboratory Safety Equipment	225.319.824,00	0,00	0,00	225.319.824,00

No	Uraian	Nilai Aset Tetap per 31 Desember 2024	Mutasi		Nilai Aset Tetap per 31 Desember 2025
			Tambah	Kurang	
188	Alat Peraga Praktik Sekolah Bidang Studi:Bahasa Indonesia	207.262.828,00	0,00	0,00	207.262.828,00
189	Alat Peraga Praktik Sekolah Bidang Studi:Matematika	13.951.400,00	29.703.886,88	0,00	43.655.286,88
190	Alat Peraga Praktik Sekolah Bidang Studi:IPA Lanjutan	85.206.483,02	2.000.000,00	0,00	87.206.483,02
191	Alat Peraga Praktik Sekolah Bidang Studi:IPA Menengah	583.202.820,87	1.850.000,00	0,00	585.052.820,87
192	Alat Peraga Praktik Sekolah Bidang Studi:IPA Atas	98.600.000,00	0,00	0,00	98.600.000,00
193	Alat PeragaPraktik Sekolah Bidang Studi:Agama	8.300.000,00	0,00	0,00	8.300.000,00
194	Alat Peraga Praktik Sekolah Bidang Studi:Kesenian	397.841.917,51	27.495.000,00	300.000,00	425.036.917,51
195	Alat Peraga PAUD/TK	4.100.000,00	284.489.988,00	97.978.868,78	190.611.119,22
196	Alat Peraga Praktik Sekolah Lainnya	0,00	402.153.385,00	402.153.385,00	0,00
197	Radiation Detector	32.950.000,00	0,00	0,00	32.950.000,00
198	Assembly/Counting System	84.494.907,56	0,00	0,00	84.494.907,56
199	Recorder Display	146.447.581,37	0,00	0,00	146.447.581,37
200	Meteorological Equipment	3.994.704,79	0,00	0,00	3.994.704,79
201	Peralatan Hidrologi	16.977.497,00	0,00	0,00	16.977.497,00
202	Alat Laboratorium Kualitas Air dan Tanah	309.630.991,85	35.853.000,00	0,00	345.483.991,85
203	Alat Laboratorium Kualitas Udara	736.577.121,00	0,00	0,00	736.577.121,00
204	Alat Laboratorium Penunjang	257.397.468,40	0,00	0,00	257.397.468,40
205	Alat Laboratorium Kalibrasi Elektromedik dan Biomedik	237.793.454,23	0,00	0,00	237.793.454,23
206	Alat Laboratorium Cahaya, Optik, dan Akustik	9.174.176,00	0,00	0,00	9.174.176,00
207	Alat Laboratorium Tekanan dan Suhu	6.845.377,66	0,00	0,00	6.845.377,66
208	Alat Laboratorium Standarisasi Kalibrasi dan Instrumentasi Lain	61.844.901,00	0,00	0,00	61.844.901,00
209	Alat Laboratorium Standarisasi Kalibrasi dan Instrumentasi Lainnya	6.820.000,00	0,00	0,00	6.820.000,00
210	Komputer Jaringan	3.573.126.698,17	12.800.000,00	0,00	3.585.926.698,17
211	Personal Computer	75.050.118.504,18	4.911.503.383,97	353.234.870,89	79.608.387.017,26
212	Komputer Unit Lainnya	866.355.043,79	4.194.046.933,00	3.934.381.933,00	1.126.020.043,79
213	Peralatan Mainframe	2.300.936.985,37	9.535.000,00	0,00	2.310.471.985,37
214	Peralatan Mini Computer	553.665.519,28	119.566.738,12	4.662.857,12	668.569.400,28
215	Peralatan Personal Computer	14.957.657.241,28	777.220.534,00	24.336.032,23	15.710.541.743,05
216	Peralatan Jaringan	4.704.065.025,72	258.263.106,06	0,00	4.962.328.131,78
217	Peralatan Komputer Lainnya	3.565.259.311,70	950.981.328,25	215.940.748,12	4.300.299.891,83
218	Alat Pengolahan Air	296.902.382,91	0,00	0,00	296.902.382,91
219	Elektrik	0,00	773.227.673,50	0,00	773.227.673,50
220	Alat Deteksi Lainnya	0,00	162.078.696,98	0,00	162.078.696,98
221	Alat Pendukung Pencarian	33.339.900,00	0,00	0,00	33.339.900,00
222	Alat Kerja Bawah Air	33.466.539,69	0,00	0,00	33.466.539,69
223	Alat Peraga Pelatihan	567.070.385,78	1.800.000,00	0,00	568.870.385,78
224	Alat Peraga Percontohan	1.500.000,00	0,00	0,00	1.500.000,00
225	Alat Peraga Pelatihan dan Percontohan Lainnya	7.065.775.594,02	132.332.654,90	19.468.000,00	7.178.640.248,92
226	Rambu Tidak Bersuar	6.423.717.818,30	0,00	0,00	6.423.717.818,30
227	Rambu-Rambu Lalu Lintas Laut	310.736.343,42	0,00	0,00	310.736.343,42
228	Peralatan Permainan	46.779.000,00	0,00	0,00	46.779.000,00
229	Peralatan Senam	586.448.543,36	0,00	0,00	586.448.543,36
230	Bangunan Gedung Kantor	247.394.071.772,71	180.417.498.084,00	40.686.581.678,24	387.124.988.178,47
231	Bangunan Gudang	4.329.608.101,46	0,00	0,00	4.329.608.101,46
232	Bangunan Gedung untuk Bengkel/Hanggar	4.733.707.022,40	1.705.242.247,65	0,00	6.438.949.270,05
233	Bangunan Gedung Laboratorium	20.570.824.938,66	20.411.360.633,41	0,00	40.982.185.572,07
234	Bangunan Kesehatan	308.573.188.009,81	12.800.052.621,23	8.069.403.151,13	313.303.837.479,91
235	Bangunan Gedung Tempat Ibadah	2.133.146.605,80	536.733.495,98	0,00	2.669.880.101,78
236	Bangunan Gedung Tempat Pertemuan	44.270.245.807,64	0,00	48.882.000,00	44.221.363.807,64
237	Bangunan Gedung Tempat Pendidikan	612.110.836.467,41	2.552.800.425,96	0,00	614.663.636.893,37
238	Bangunan Gedung Tempat Olahraga	44.968.134.309,65	5.177.020.913,05	0,00	50.145.155.222,70
239	Bangunan Gedung Pertokoan/Koperasi/Pasar	30.446.690.517,36	3.520.036.706,19	0,00	33.966.727.223,55
240	Bangunan Gedung untuk Pos Jaga	1.495.303.187,37	192.351.798,88	0,00	1.687.654.986,25
241	Bangunan Gedung Garasi/Pool	2.691.237.622,51	0,00	0,00	2.691.237.622,51
242	Bangunan Gedung Perpustakaan	17.461.419.772,39	0,00	0,00	17.461.419.772,39
243	Bangunan Gedung Terminal/Pelabuhan/Bandara	8.343.299.053,49	0,00	89.972.689,30	8.253.326.364,19
244	Bangunan Pengujian Kelaikan	1.340.516.842,94	0,00	92.588.988,23	1.247.927.854,71
245	Bangunan Terbuka	8.444.612.259,98	0,00	0,00	8.444.612.259,98
246	Bangunan Tempat Pelelangan Ikan (TPI)	2.307.140.000,00	0,00	0,00	2.307.140.000,00
247	Bangunan Industri	3.352.791.615,59	0,00	214.981.460,14	3.137.810.155,45
248	Bangunan Peternakan/Perikanan	1.657.798.215,98	0,00	0,00	1.657.798.215,98
249	Bangunan Gedung Tempat Kerja Lainnya	2.898.138.019,58	0,00	0,00	2.898.138.019,58
250	Bangunan Fasilitas Umum	30.590.595.580,15	95.641.022,00	0,00	30.686.236.602,15
251	Bangunan Parkir	2.410.104.812,09	8.515.423.557,10	322.753.682,61	10.602.774.686,58
252	Taman	5.489.670.923,67	154.967.689,73	37.274.254,90	5.607.364.358,50

No	Uraian	Nilai Aset Tetap per 31 Desember 2024	Mutasi		Nilai Aset Tetap per 31 Desember 2025
			Tambah	Kurang	
253	Bangunan Gedung Tempat Kerja Lainnya	59.705.217,13	2.090.889.581,01	0,00	2.150.594.798,14
254	Rumah Negara Golongan I	22.448.013.841,99	0,00	0,00	22.448.013.841,99
255	Rumah Negara Golongan II	71.929.751.577,12	1.659.451.683,00	1.404.967.448,10	72.184.235.812,02
256	Rumah Negara Golongan III	20.949.769.713,09	0,00	0,00	20.949.769.713,09
257	Mess/Wisma/Bungalow/Tempat Peristirahatan	13.464.220.290,28	0,00	0,00	13.464.220.290,28
258	Asrama	6.965.832.753,57	0,00	0,00	6.965.832.753,57
259	Hotel	6.192.487.610,25	0,00	0,00	6.192.487.610,25
260	Motel	211.310.534,60	0,00	0,00	211.310.534,60
261	Rumah Tidak Bersusun	418.143.921,56	0,00	0,00	418.143.921,56
262	Bangunan Gedung Tempat Tinggal Lainnya	5.612.110.870,55	133.987.794,11	0,00	5.746.098.664,66
263	Tugu	539.485.987,33	352.235.700,18	0,00	891.721.687,51
264	Bangunan Peninggalan	602.994.387,94	2.074.587.691,86	0,00	2.677.582.079,80
265	Bangunan Menara Pengawas	354.843.751,24	0,00	0,00	354.843.751,24
266	Tugu/Tanda Batas Administrasi	3.521.355.471,34	0,00	2.426.214.456,00	1.095.141.015,34
267	Pagar	27.414.826.299,06	2.133.073.736,04	110.711.928,61	29.437.188.106,49
268	Jalan Nasional	116.485.621.929,74	0,00	0,00	116.485.621.929,74
269	Jalan Provinsi	27.233.438.334,40	0,00	234.639.000,00	26.998.799.334,40
270	Jalan Kabupaten	1.957.326.323.443,36	54.651.914.707,56	9.552.196.356,84	2.002.426.041.794,08
271	Jalan Kota	169.461.000,00	0,00	0,00	169.461.000,00
272	Jalan Desa	484.305.233.836,40	5.637.066.945,95	0,00	489.942.300.782,35
273	Jalan Khusus	5.589.518.436,53	4.241.833.368,35	767.155.633,76	9.064.196.171,12
274	Jalan Lainnya	156.839.930.315,57	940.806.544,02	0,00	157.780.736.859,59
275	Jembatan pada Jalan Nasional	51.216.272.281,00	0,00	0,00	51.216.272.281,00
276	Jembatan pada Jalan Provinsi	297.500.000,00	0,00	0,00	297.500.000,00
277	Jembatan pada Jalan Kabupaten	159.423.996.441,06	14.008.529.942,24	671.374.737,46	172.761.151.645,84
278	Jembatan pada Jalan Kota	223.237.486,40	0,00	0,00	223.237.486,40
279	Jembatan pada Jalan Desa	226.774.106.769,50	1.169.593.512,67	158.503.958,23	227.785.196.323,94
280	Jembatan Penyeberangan	49.023.638.334,18	411.626.610,98	0,00	49.435.264.945,16
281	Jembatan Lainnya	825.101.552,04	1.173.584.086,00	18.004.215,95	1.980.681.422,09
282	Bangunan Pengambilan Irigasi	1.304.147.899,68	0,00	0,00	1.304.147.899,68
283	Bangunan Pembawa Irigasi	217.800.985,59	0,00	0,00	217.800.985,59
284	Bangunan Pembuang Irigasi	2.231.831.414,00	0,00	0,00	2.231.831.414,00
285	Bangunan Pengaman Irigasi	45.002.429.605,22	0,00	0,00	45.002.429.605,22
286	Bangunan Pelengkap Irigasi	3.168.721.058,77	0,00	0,00	3.168.721.058,77
287	Bangunan Air Irigasi Lainnya	5.334.267.843,08	288.077.554,92	0,00	5.622.345.398,00
288	Bangunan Pembawa Pasang Surut	2.730.919.006,49	0,00	0,00	2.730.919.006,49
289	Bangunan Pengaman Pasang Surut	55.157.511.654,24	207.810.000,01	0,00	55.365.321.654,25
290	Bangunan Waduk Pengembangan Rawa	973.354.496,17	0,00	0,00	973.354.496,17
291	Bangunan Pembuang Pengembangan Rawa	199.900.000,86	0,00	0,00	199.900.000,86
292	Bangunan Pengaman Sungai/Pantai dan Penanggulangan Bencana Alam	0,00	345.593.882,51	345.593.882,51	0,00
293	Bangunan Pengaman Pengamanan Sungai/Pantai	29.164.201.059,63	1.852.885.140,28	1.753.485.140,26	29.263.601.059,65
294	Bangunan Pelengkap Pengaman Sungai	2.741.870.042,71	0,00	264.985.000,00	2.476.885.042,71
295	Bangunan Waduk Pengembangan Sumber Air	74.593.000,00	0,00	0,00	74.593.000,00
296	Bangunan Pengambilan Pengembangan Sumber Air	1.226.260.203,98	0,00	0,00	1.226.260.203,98
297	Bangunan Pengaman Pengembangan Sumber Air	84.482.253,32	0,00	0,00	84.482.253,32
298	Bangunan Waduk Air Bersih/Air Baku	2.815.891.970,17	544.000,00	544.000,00	2.815.891.970,17
299	Bangunan Pengambilan Air Bersih/Air Baku	107.493.096,09	0,00	0,00	107.493.096,09
300	Bangunan Pembawa Air Bersih/Air Baku	746.682.010,03	0,00	0,00	746.682.010,03
301	Bangunan Pembuang Air Bersih/Air Baku	10.195.562.634,50	0,00	0,00	10.195.562.634,50
302	Bangunan Pelengkap Air Bersih/Air Baku	19.839.918.250,47	0,00	99.400.000,00	19.740.518.250,47
303	Bangunan Air Bersih/Air Baku Lainnya	235.175.530,45	614.341.000,02	614.341.000,02	235.175.530,45
304	Bangunan Pembuang Air Kotor	0,00	1.814.198.702,85	0,00	1.814.198.702,85
305	Bangunan Air Kotor Lainnya	0,00	593.450.277,31	0,00	593.450.277,31
306	Instalasi Air Permukaan	30.563.329.616,66	0,00	0,00	30.563.329.616,66
307	Instalasi Air Bersih/Air Baku Lainnya	6.056.922.801,11	532.618.804,77	242.520.902,68	6.347.020.703,20
308	Instalasi Air Kotor Lainnya	0,00	515.485.000,02	515.485.000,02	0,00
309	Instalasi Pengolahan Sampah Organik	265.653.035,78	0,00	265.653.035,78	0,00
310	Bangunan Penampung Sampah	0,00	265.653.035,78	0,00	265.653.035,78
311	Instalasi Pembangkit Listrik Tenaga Diesel (PLTD)	1.506.628.987,04	0,00	0,00	1.506.628.987,04
312	Instalasi Pembangkit Listrik Tenaga Surya (PLTS)	1.765.030.384,44	0,00	0,00	1.765.030.384,44
313	Instalasi Pembangkit Listrik Lainnya	3.697.981.725,89	515.485.000,02	515.485.000,02	3.697.981.725,89
314	Instalasi Gardu Listrik Induk	1.589.369.957,00	0,00	0,00	1.589.369.957,00
315	Instalasi Gardu Listrik Distribusi	242.871.150,00	0,00	0,00	242.871.150,00
316	Instalasi Pusat Pengatur Listrik	194.392.841,42	0,00	0,00	194.392.841,42
317	Instalasi Gardu Listrik Lainnya	174.970.000,00	0,00	0,00	174.970.000,00

No	Uraian	Nilai Aset Tetap per 31 Desember 2024	Mutasi		Nilai Aset Tetap per 31 Desember 2025
			Tambah	Kurang	
318	Instalasi Pengolahan Limbah Radioaktif	14.309.140.690,89	242.520.902,68	0,00	14.551.661.593,57
319	Instalasi Lain	2.429.843.034,62	0,00	222.294.402,82	2.207.548.631,80
320	Jaringan Pembawa	90.175.376.684,77	90.529.000,00	0,00	90.265.905.684,77
321	Jaringan Induk Distribusi	9.261.129.580,52	0,00	0,00	9.261.129.580,52
322	Jaringan Air Minum Lainnya	0,00	89.985.000,00	89.985.000,00	0,00
323	Jaringan Transmisi	345.863.420,00	0,00	0,00	345.863.420,00
324	Jaringan Distribusi	206.146.997,01	0,00	0,00	206.146.997,01
325	Jaringan Listrik Lainnya	3.507.203.412,23	1.868.789.389,08	747.200.724,90	4.628.792.076,41
326	Jaringan Telepon di atas Tanah	149.710.000,00	0,00	0,00	149.710.000,00
327	Jaringan Pipa Gas Transmisi	4.262.208.116,56	631.695.724,90	0,00	4.893.903.841,46
328	Buku Umum	12.026.273.562,71	9.097.487.801,00	8.218.127.901,00	12.905.633.462,71
329	Buku Filsafat	264.421.943,52	0,00	0,00	264.421.943,52
330	Buku Agama	862.591.693,44	529.623.950,00	0,00	1.392.215.643,44
331	Buku Ilmu Sosial	547.849.327,02	75.968.200,00	0,00	623.817.527,02
332	Buku Ilmu Bahasa	3.897.179.664,16	1.058.986.000,00	0,00	4.956.165.664,16
333	Buku Matematika dan Pengetahuan Alam	4.652.437.375,67	1.405.992.400,00	0,00	6.058.429.775,67
334	Buku Ilmu Pengetahuan Praktis	14.528.650,60	0,00	0,00	14.528.650,60
335	Buku Arsitektur, Kesenian, dan Olahraga	1.186.537.814,68	0,00	0,00	1.186.537.814,68
336	Buku Geografi, Biografi, dan Sejarah	34.418.467,60	0,00	0,00	34.418.467,60
337	Serial	1.200.000,00	0,00	0,00	1.200.000,00
338	Bahan Perpustakaan Tercetak Lainnya	5.099.423.508,41	9.320.000,00	9.320.000,01	5.099.423.508,40
339	Audio Visual	12.890.600,00	11.249.275.199,00	11.240.400.199,00	21.765.600,00
340	Bahan Kartografi	5.012.000,00	0,00	0,00	5.012.000,00
341	Alat Musik	1.298.223.751,80	6.545.754,10	0,00	1.304.769.505,90
342	Lukisan	667.912.826,10	27.040.245,90	0,00	694.953.072,00
343	Barang Bercorak Kesenian Lainnya	0,00	74.435.000,00	74.435.000,00	0,00
344	Barang Kerajinan	5.454.546,00	0,00	0,00	5.454.546,00
345	Ternak Potong	171.049.865,61	0,00	0,00	171.049.865,61
346	Ikan Budidaya	1.838.009.550,44	0,00	0,00	1.838.009.550,44
347	Tanaman	117.247.500,00	0,00	0,00	117.247.500,00
348	Aset Tetap Dalam Renovasi	0,00	1.000.000,00	1.000.000,00	0,00
349	Konstruksi Dalam Pengerjaan Tanah Persil-Tanah Bangunan Perumahan/Gedung Tempat Tinggal	255.470.626.783,18	0,02	147.947.322.647,23	107.523.304.135,97
350	Konstruksi Dalam Pengerjaan Tanah Non Persil-Tanah Non Persil Lainnya	74.647.821,27	0,00	0,00	74.647.821,27
351	Konstruksi Dalam Pengerjaan Bangunan Gedung Tempat Kerja-Bangunan Gedung Kantor	104.626.158,41	0,00	0,00	104.626.158,41
352	Konstruksi Dalam Pengerjaan Bangunan Gedung Tempat Kerja-Bangunan Kesehatan	150.011.966,01	5.145.425.068,85	71.954.104,85	5.223.482.930,01
353	Konstruksi Dalam Pengerjaan Bangunan Gedung Tempat Kerja-Bangunan Gedung Terminal/Pelabuhan/Bandara	1.190.874.504,65	0,00	0,00	1.190.874.504,65
354	Konstruksi Dalam Pengerjaan Jalan-Jalan Kabupaten	0,00	343.329.685,00	0,00	343.329.685,00
355	Konstruksi Dalam Pengerjaan Jembatan-Jembatan pada Jalan Kabupaten	0,00	217.774.962,28	0,00	217.774.962,28
356	Akumulasi Penyusutan Alat Besar Darat-Excavator	0,00	(162.948.000,00)	0,00	(162.948.000,00)
357	Akumulasi Penyusutan Alat Besar Darat-Hauler	(1.370.252.653,72)	(96.447.901,90)	0,00	(1.466.700.555,62)
358	Akumulasi Penyusutan Alat Besar Darat-Compacting Equipment	(204.040.673,40)	(25.505.084,18)	0,00	(229.545.757,58)
359	Akumulasi Penyusutan Alat Besar Darat-Aggregate and Concrete Equipment	(948.677.266,91)	(40.293.140,75)	0,00	(988.970.407,66)
360	Akumulasi Penyusutan Alat Besar Darat-Loader	(1.961.810.055,75)	(112.501.117,31)	0,00	(2.074.311.173,06)
361	Akumulasi Penyusutan Alat Besar Darat-Alat Besar Darat Lainnya	(3.427.221.340,44)	(850.871.542,26)	0,00	(4.278.092.882,70)
362	Akumulasi Penyusutan Alat Bantu-Electric Generating Set	(241.610.154,00)	(14.995.060,53)	0,00	(256.605.214,53)
363	Akumulasi Penyusutan Alat Bantu-Pompa	(3.758.988.034,24)	(1.039.192.968,76)	0,00	(4.798.181.003,00)
364	Akumulasi Penyusutan Alat Angkutan Darat Bermotor-Kendaraan Dinas Bermotor Perorangan	(28.652.158.150,79)	(1.955.131.878,96)	(795.125.496,50)	(29.812.164.533,25)
365	Akumulasi Penyusutan Alat Angkutan Darat Bermotor-Kendaraan Bermotor Penumpang	(8.387.219.927,76)	(233.443.444,96)	(575.000.000,00)	(8.045.663.372,72)
366	Akumulasi Penyusutan Alat Angkutan Darat Bermotor-Kendaraan Bermotor Angkutan Barang	(13.313.242.930,07)	(279.120.237,60)	0,00	(13.592.363.167,67)
367	Akumulasi Penyusutan Alat Angkutan Darat Bermotor-Kendaraan Bermotor Beroda Dua	(28.010.892.828,46)	(1.100.314.672,59)	(243.336.384,51)	(28.867.871.116,54)
368	Akumulasi Penyusutan Alat Angkutan Darat Bermotor-Kendaraan Bermotor Beroda Tiga	(252.610.890,77)	(31.459.910,88)	0,00	(284.070.801,65)
369	Akumulasi Penyusutan Alat Angkutan Darat Bermotor-Kendaraan Bermotor Khusus	(17.971.734.299,44)	(1.373.712.440,26)	0,00	(19.345.446.739,70)
370	Akumulasi Penyusutan Alat Angkutan Darat Tak Bermotor-Kendaraan Tak Bermotor Angkutan Barang	(132.968.697,36)	(2.045.458,85)	0,00	(135.014.156,21)
371	Akumulasi Penyusutan Alat Apung Bermotor-Alat Angkutan Apung Bermotor untuk Barang	(283.247.700,00)	0,00	0,00	(283.247.700,00)
372	Akumulasi Penyusutan Alat Apung Bermotor-Alat Angkutan Apung Bermotor untuk Penumpang	(4.780.423.012,40)	(468.879.631,93)	0,00	(5.249.302.644,33)
373	Akumulasi Penyusutan Alat Apung Bermotor-Alat Angkutan Apung Bermotor Khusus	(872.142,86)	(872.142,86)	(1,01)	(1.744.284,71)
374	Akumulasi Penyusutan Alat Apung Bermotor-Alat Angkutan Apung Bermotor Lainnya	(16.748.670,67)	(16.748.670,67)	0,00	(33.497.341,34)
375	Akumulasi Penyusutan Alat Angkutan Apung Tak Bermotor-Alat Angkutan Apung Tak Bermotor untuk Barang	(322.775.366,54)	(14.651.467,24)	0,00	(337.426.833,78)
376	Akumulasi Penyusutan Alat Angkutan Apung Tak Bermotor-Alat Angkutan Apung Tak Bermotor untuk Penumpang	(87.500.000,00)	0,00	0,00	(87.500.000,00)
377	Akumulasi Penyusutan Alat Angkutan Apung Tak Bermotor-Alat Angkutan Apung Tak Bermotor Khusus	(8.600.000,00)	0,00	0,00	(8.600.000,00)
378	Akumulasi Penyusutan Alat Bengkel Bermesin-Perkakas Konstruksi Logam Terpasang pada Fondasi	(310.269.865,69)	(506.303,92)	0,00	(310.776.169,61)
379	Akumulasi Penyusutan Alat Bengkel Bermesin-Perkakas Konstruksi Logam yang Transportable (Berpindah)	(2.400.000,00)	0,00	0,00	(2.400.000,00)
380	Akumulasi Penyusutan Alat Bengkel Bermesin-Perkakas Bengkel Listrik	(6.550.000,00)	0,00	0,00	(6.550.000,00)
381	Akumulasi Penyusutan Alat Bengkel Bermesin-Perkakas Bengkel Kayu	(85.557.937,94)	(3.252.000,00)	0,00	(88.809.937,94)
382	Akumulasi Penyusutan Alat Bengkel Bermesin-Perkakas Bengkel Khusus	(48.116.760,00)	0,00	0,00	(48.116.760,00)

No	Uraian	Nilai Aset Tetap per 31 Desember 2024	Mutasi		Nilai Aset Tetap per 31 Desember 2025
			Tambah	Kurang	
383	Akumulasi Penyusutan Alat Bengkel Bermesin-Perkakas Pabrik Es	(2.500.000,00)	0,00	0,00	(2.500.000,00)
384	Akumulasi Penyusutan Alat Bengkel Bermesin-Alat Bengkel Bermesin Lainnya	(1.500.000,00)	0,00	0,00	(1.500.000,00)
385	Akumulasi Penyusutan Alat Bengkel Tak Bermesin-Perkakas Bengkel Service	(35.827.868,95)	(1.402.456,32)	0,00	(37.230.325,27)
386	Akumulasi Penyusutan Alat Bengkel Tak Bermesin-Perkakas Pengangkat	(67.287.710,36)	0,00	0,00	(67.287.710,36)
387	Akumulasi Penyusutan Alat Bengkel Tak Bermesin-Perkakas Standard (Standard Tools)	(220.817.534,42)	0,00	0,00	(220.817.534,42)
388	Akumulasi Penyusutan Alat Bengkel Tak Bermesin-Peralatan Tukang Kayu	(1.200.626,00)	(400.208,67)	0,00	(1.600.834,67)
389	Akumulasi Penyusutan Alat Bengkel Tak Bermesin-Peralatan Ukur, Gip, dan Feeting	(33.964.771,70)	0,00	0,00	(33.964.771,70)
390	Akumulasi Penyusutan Alat Bengkel Tak Bermesin-Peralatan Bengkel Khusus Peladam	(42.122.701,40)	0,00	0,00	(42.122.701,40)
391	Akumulasi Penyusutan Alat Ukur-Alat Ukur Universal	(1.109.151.311,22)	(18.782.706,60)	0,00	(1.127.934.017,82)
392	Akumulasi Penyusutan Alat Ukur-Alat Kalibrasi	(52.718.018,97)	0,00	0,00	(52.718.018,97)
393	Akumulasi Penyusutan Alat Ukur-Alat Ukur/Pembanding	(29.755.645,76)	0,00	0,00	(29.755.645,76)
394	Akumulasi Penyusutan Alat Ukur-Alat Ukur Lain-Lain	(152.355.859,80)	(9.118.466,48)	0,00	(161.474.326,28)
395	Akumulasi Penyusutan Alat Ukur-Alat Timbangan/Biara	(426.529.488,47)	(13.082.000,00)	0,00	(439.611.488,47)
396	Akumulasi Penyusutan Alat Ukur-Anak Timbangan/Biara	(148.202.659,91)	0,00	0,00	(148.202.659,91)
397	Akumulasi Penyusutan Alat Ukur-Specific Set	(17.182.258,20)	0,00	0,00	(17.182.258,20)
398	Akumulasi Penyusutan Alat Ukur-Alat Pengukur Keadaan Alam	(4.300.000,00)	0,00	0,00	(4.300.000,00)
399	Akumulasi Penyusutan Alat Ukur-Alat Pengukur Penglihatan	(382.148.406,05)	(224.224,59)	0,00	(382.372.630,64)
400	Akumulasi Penyusutan Alat Ukur-Alat Ukur Lainnya	(61.526.165,99)	0,00	0,00	(61.526.165,99)
401	Akumulasi Penyusutan Alat Pengolahan-Alat Pengolahan Tanah dan Tanaman	(832.870.151,31)	(2.804.378,88)	0,00	(835.674.530,19)
402	Akumulasi Penyusutan Alat Pengolahan-Alat Pemeliharaan Tanaman/Ikan/Ternak	(447.063.235,17)	0,00	0,00	(447.063.235,17)
403	Akumulasi Penyusutan Alat Pengolahan-Alat Panen	(217.253.114,00)	0,00	0,00	(217.253.114,00)
404	Akumulasi Penyusutan Alat Pengolahan-Alat Penyimpan Hasil Percobaan Pertanian	(38.612.666,00)	0,00	0,00	(38.612.666,00)
405	Akumulasi Penyusutan Alat Pengolahan-Alat Processing	(40.050.068,88)	0,00	0,00	(40.050.068,88)
406	Akumulasi Penyusutan Alat Pengolahan-Alat Pasca Panen	(125.444.881,00)	0,00	0,00	(125.444.881,00)
407	Akumulasi Penyusutan Alat Pengolahan-Alat Produksi Perikanan	(48.727.784,62)	(11.285.737,66)	0,00	(60.013.522,28)
408	Akumulasi Penyusutan Alat Kantor-Mesin Ketik	(419.083.716,06)	(3.000.000,00)	0,00	(422.083.716,06)
409	Akumulasi Penyusutan Alat Kantor-Mesin Hitung/Mesin Jumlah	(392.404.856,84)	(771.405,04)	0,00	(393.176.261,88)
410	Akumulasi Penyusutan Alat Kantor-Alat Reproduksi (Penggandaan)	(219.542.000,00)	0,00	0,00	(219.542.000,00)
411	Akumulasi Penyusutan Alat Kantor-Alat Penyimpan Perlengkapan Kantor	(6.399.316.044,52)	(518.738.055,28)	0,00	(6.918.054.099,80)
412	Akumulasi Penyusutan Alat Kantor-Alat Kantor Lainnya	(8.746.000.532,07)	(3.397.333.862,96)	(120.924.404,32)	(12.022.409.990,71)
413	Akumulasi Penyusutan Alat Rumah Tangga-Mebel	(18.112.401.784,20)	(1.343.093.393,50)	(103.984.073,08)	(19.351.511.104,62)
414	Akumulasi Penyusutan Alat Rumah Tangga-Alat Pengukur Waktu	(8.291.342,00)	0,00	0,00	(8.291.342,00)
415	Akumulasi Penyusutan Alat Rumah Tangga-Alat Pembersih	(1.552.329.370,76)	(105.415.403,82)	0,00	(1.657.744.774,58)
416	Akumulasi Penyusutan Alat Rumah Tangga-Alat Pendingin	(7.189.104.697,87)	(3.344.922.150,56)	(229.952.478,52)	(10.304.074.369,91)
417	Akumulasi Penyusutan Alat Rumah Tangga-Alat Dapur	(1.007.799.182,65)	(126.971.748,53)	0,00	(1.134.770.931,18)
418	Akumulasi Penyusutan Alat Rumah Tangga-Alat Rumah Tangga Lainnya (Home Use)	(9.846.755.259,50)	(1.202.175.415,37)	0,00	(11.048.930.674,87)
419	Akumulasi Penyusutan Alat Rumah Tangga-Alat Pemadam Kebakaran	(1.044.162.798,75)	(42.362.416,10)	0,00	(1.086.525.214,85)
420	Akumulasi Penyusutan Meja dan Kursi Kerja/Rapat Pejabat-Meja Kerja Pejabat	(624.603.225,02)	(62.110.924,48)	0,00	(686.714.149,50)
421	Akumulasi Penyusutan Meja dan Kursi Kerja/Rapat Pejabat-Meja Rapat Pejabat	(269.479.871,53)	(45.331.091,13)	0,00	(314.810.962,66)
422	Akumulasi Penyusutan Meja dan Kursi Kerja/Rapat Pejabat-Kursi Kerja Pejabat	(2.031.620.642,36)	(119.123.100,97)	(12.343.931,84)	(2.138.399.811,49)
423	Akumulasi Penyusutan Meja dan Kursi Kerja/Rapat Pejabat-Kursi Rapat Pejabat	(69.138.627,66)	0,00	0,00	(69.138.627,66)
424	Akumulasi Penyusutan Meja dan Kursi Kerja/Rapat Pejabat-Kursi Hadap Depan Meja Kerja Pejabat	(4.088.512,82)	0,00	0,00	(4.088.512,82)
425	Akumulasi Penyusutan Meja dan Kursi Kerja/Rapat Pejabat-Kursi Tamu di Ruangan Pejabat	(35.689.077,31)	(18.711.592,34)	0,00	(54.400.669,65)
426	Akumulasi Penyusutan Meja dan Kursi Kerja/Rapat Pejabat-Lemari dan Arsip Pejabat	(1.208.597.125,79)	(23.653.506,87)	(36.563.592,26)	(1.195.687.040,40)
427	Akumulasi Penyusutan Alat Studio-Peralatan Studio Audio	(3.153.973.797,34)	(329.137.865,58)	0,00	(3.483.111.662,92)
428	Akumulasi Penyusutan Alat Studio-Peralatan Studio Video dan Film	(4.027.027.232,37)	(1.589.423.061,02)	0,00	(5.616.450.293,39)
429	Akumulasi Penyusutan Alat Studio-Peralatan Studio Gambar	(75.536.167,63)	0,00	0,00	(75.536.167,63)
430	Akumulasi Penyusutan Alat Studio-Peralatan Cetak	(50.500.000,00)	0,00	0,00	(50.500.000,00)
431	Akumulasi Penyusutan Alat Studio-Peralatan Studio Pemetaan/Peralatan Ukur Tanah	(26.777.000,00)	0,00	0,00	(26.777.000,00)
432	Akumulasi Penyusutan Alat Studio-Alat Studio Lainnya	(866.645.309,01)	(35.876.863,46)	0,00	(902.522.172,47)
433	Akumulasi Penyusutan Alat Komunikasi-Alat Komunikasi Telephone	(910.008.217,01)	(32.812.442,88)	0,00	(942.820.659,89)
434	Akumulasi Penyusutan Alat Komunikasi-Alat Komunikasi Radio SSB	(129.143.000,00)	0,00	0,00	(129.143.000,00)
435	Akumulasi Penyusutan Alat Komunikasi-Alat Komunikasi Sosial	(2.913.580.104,31)	(74.509.208,31)	0,00	(2.988.089.312,62)
436	Akumulasi Penyusutan Alat Komunikasi-Alat-Alat Sandi	(16.370.400,00)	0,00	0,00	(16.370.400,00)
437	Akumulasi Penyusutan Alat Komunikasi-Alat Komunikasi Khusus	(11.003.000,00)	(390.000,00)	0,00	(11.393.000,00)
438	Akumulasi Penyusutan Alat Komunikasi-Alat Komunikasi Digital dan Konvensional	(13.900.000,00)	0,00	0,00	(13.900.000,00)
439	Akumulasi Penyusutan Alat Komunikasi-Alat Komunikasi Satelit	(7.432.740,51)	(11.055.483,11)	0,00	(18.488.223,62)
440	Akumulasi Penyusutan Alat Komunikasi-Alat Komunikasi Lainnya	(1.513.818,00)	0,00	0,00	(1.513.818,00)
441	Akumulasi Penyusutan Peralatan Pemancar-Peralatan Pemancar VHF/FM	(145.851.760,87)	(23.473.253,62)	0,00	(169.325.014,49)
442	Akumulasi Penyusutan Peralatan Pemancar- Peralatan Pemancar UHF	(12.765.027,28)	0,00	0,00	(12.765.027,28)
443	Akumulasi Penyusutan Peralatan Pemancar-Peralatan Pemancar SHF	(3.000.000,00)	0,00	0,00	(3.000.000,00)
444	Akumulasi Penyusutan Peralatan Pemancar-Peralatan Antena VHF/FM	(3.300.000,00)	0,00	0,00	(3.300.000,00)
445	Akumulasi Penyusutan Peralatan Pemancar-Peralatan Antena SHF/Parabola	(28.603.500,00)	0,00	0,00	(28.603.500,00)
446	Akumulasi Penyusutan Peralatan Pemancar-Switcher Antena	(1.000.000,00)	0,00	0,00	(1.000.000,00)
447	Akumulasi Penyusutan Peralatan Pemancar-Feeder	(32.300.000,00)	0,00	0,00	(32.300.000,00)

No	Uraian	Nilai Aset Tetap per 31 Desember 2024	Mutasi		Nilai Aset Tetap per 31 Desember 2025
			Tambah	Kurang	
448	Akumulasi Penyusutan Peralatan Pemancar-Program Input Equipment	(45.415.200,00)	(448.800,00)	0,00	(45.864.000,00)
449	Akumulasi Penyusutan Peralatan Pemancar-Peralatan Antena Penerima VHF	(10.417.741,24)	0,00	0,00	(10.417.741,24)
450	Akumulasi Penyusutan Peralatan Pemancar-Unit Pemancar MF+HF	(5.172.631,58)	0,00	0,00	(5.172.631,58)
451	Akumulasi Penyusutan Peralatan Pemancar-Peralatan Pemancar dan Penerima VHF	(116.130.891,87)	0,00	0,00	(116.130.891,87)
452	Akumulasi Penyusutan Peralatan Pemancar-Peralatan Pemancar dan Penerima UHF	0,00	(5.397.714,82)	0,00	(5.397.714,82)
453	Akumulasi Penyusutan Peralatan Pemancar-Peralatan Antena Pemancar dan Penerima SHF	(2.500.000,00)	0,00	0,00	(2.500.000,00)
454	Akumulasi Penyusutan Peralatan Pemancar-Peralatan Perlengkapan Radio	(9.240.000,00)	0,00	0,00	(9.240.000,00)
455	Akumulasi Penyusutan Peralatan Pemancar-Sumber Tenaga	(13.500.000,00)	0,00	0,00	(13.500.000,00)
456	Akumulasi Penyusutan Peralatan Komunikasi Navigasi-Alat Pengatur Telekomunikasi	(30.347.812,06)	0,00	0,00	(30.347.812,06)
457	Akumulasi Penyusutan Peralatan Komunikasi Navigasi-Peralatan Komunikasi Navigasi Lainnya	(310.499.639,51)	(23.728.619,95)	0,00	(334.228.259,46)
458	Akumulasi Penyusutan Alat Kedokteran-Alat Kedokteran Umum	(42.720.932.496,79)	(2.791.079.661,71)	0,00	(45.512.012.158,50)
459	Akumulasi Penyusutan Alat Kedokteran-Alat Kedokteran Gigi	(3.712.025.661,78)	(73.863.644,96)	0,00	(3.785.889.306,74)
460	Akumulasi Penyusutan Alat Kedokteran-Alat Kedokteran Keluarga Berencana	(635.122.403,92)	0,00	0,00	(635.122.403,92)
461	Akumulasi Penyusutan Alat Kedokteran-Alat Kedokteran Bedah	(5.852.543.294,39)	(207.833.871,25)	0,00	(6.060.377.165,64)
462	Akumulasi Penyusutan Alat Kedokteran-Alat Kesehatan Kebidanan dan Penyakit Kandungan	(13.433.874.152,97)	(361.750.066,81)	0,00	(13.795.624.219,78)
463	Akumulasi Penyusutan Alat Kedokteran-Alat Kedokteran THT	(397.823.962,32)	(1.130.238,96)	0,00	(398.954.201,28)
464	Akumulasi Penyusutan Alat Kedokteran-Alat Kedokteran Mata	(628.195.269,98)	(69.530.494,15)	0,00	(697.725.764,13)
465	Akumulasi Penyusutan Alat Kedokteran-Alat Kedokteran Bagian Penyakit Dalam	(9.939.840.125,00)	(644.238.336,13)	0,00	(10.584.078.461,13)
466	Akumulasi Penyusutan Alat Kedokteran-Alat Kedokteran Kamar Jenazah/Mortuary	(1.943.626.219,60)	(1.540.377,01)	0,00	(1.945.166.596,61)
467	Akumulasi Penyusutan Alat Kedokteran-Alat Kedokteran Anak	(7.711.865.028,87)	(478.985.703,99)	0,00	(8.190.850.732,86)
468	Akumulasi Penyusutan Alat Kedokteran-Alat Kedokteran Poliklinik	(587.150.597,03)	(154.316.372,70)	0,00	(741.466.969,73)
469	Akumulasi Penyusutan Alat Kedokteran-Alat Kesehatan Rehabilitasi Medis	(974.794.102,52)	0,00	0,00	(974.794.102,52)
470	Akumulasi Penyusutan Alat Kedokteran-Alat Kedokteran Neurologi (Saraf)	(5.468.984.693,96)	(330.834.125,60)	0,00	(5.799.818.819,56)
471	Akumulasi Penyusutan Alat Kedokteran-Alat Kedokteran Jantung	(2.811.526.475,96)	(58.636.014,36)	0,00	(2.870.162.490,32)
472	Akumulasi Penyusutan Alat Kedokteran-Alat Kedokteran Radiodiagnostic	(1.161.527.211,70)	0,00	0,00	(1.161.527.211,70)
473	Akumulasi Penyusutan Alat Kedokteran-Alat Kedokteran Patalogi Anatomy	(170.751.600,78)	(8.918.531,70)	0,00	(179.670.132,48)
474	Akumulasi Penyusutan Alat Kedokteran-Alat Kedokteran Transfusi Darah	(1.093.661.969,86)	(223.258.232,96)	0,00	(1.316.920.202,82)
475	Akumulasi Penyusutan Alat Kedokteran-Alat Kedokteran Radioterapi	(180.082.167,00)	0,00	0,00	(180.082.167,00)
476	Akumulasi Penyusutan Alat Kedokteran-Alat Kedokteran Nuklir	(2.278.236.123,26)	(26.638.140,36)	0,00	(2.304.874.263,62)
477	Akumulasi Penyusutan Alat Kedokteran-Alat Kedokteran Kulit dan Kelamin	(1.058.433.559,22)	0,00	0,00	(1.058.433.559,22)
478	Akumulasi Penyusutan Alat Kedokteran-Alat Kedokteran Gawat Darurat	(1.262.204.628,14)	(30.910.516,86)	0,00	(1.293.115.145,00)
479	Akumulasi Penyusutan Alat Kedokteran-Alat Kedokteran Bedah Ortopedi	(175.569.791,84)	(280.831,96)	0,00	(175.850.623,80)
480	Akumulasi Penyusutan Alat Kedokteran-Alat Kedokteran ICU	(211.168.594,50)	0,00	0,00	(211.168.594,50)
481	Akumulasi Penyusutan Alat Kedokteran-Alat Kedokteran Bedah Jantung	(78.100.000,00)	(19.550.000,00)	0,00	(97.650.000,00)
482	Akumulasi Penyusutan Alat Kedokteran-Alat Kedokteran Lainnya	(1.595.052.254,91)	(471.877.073,47)	0,00	(2.066.929.328,38)
483	Akumulasi Penyusutan Alat Kesehatan Umum-Alat Kesehatan Matra Laut	(295.013.615,06)	0,00	0,00	(295.013.615,06)
484	Akumulasi Penyusutan Alat Kesehatan Umum-Alat Kesehatan Kepolisian	(137.339.704,09)	0,00	0,00	(137.339.704,09)
485	Akumulasi Penyusutan Alat Kesehatan Umum-Alat Kesehatan Umum Lainnya	(1.729.475.984,84)	(670.695.597,41)	0,00	(2.400.171.582,25)
486	Akumulasi Penyusutan Unit Alat Laboratorium-Alat Laboratorium Kimia Air Teknik Penyehatan	(1.951.413.090,14)	(482.958.735,46)	0,00	(2.434.371.825,60)
487	Akumulasi Penyusutan Unit Alat Laboratorium-Alat Laboratorium Hidrokimia	(479.435.092,17)	(86.969.541,92)	0,00	(566.404.634,09)
488	Akumulasi Penyusutan Unit Alat Laboratorium-Alat Laboratorium Batuan/Geologi	(160.455.578,92)	(10.662.558,66)	0,00	(171.118.137,58)
489	Akumulasi Penyusutan Unit Alat Laboratorium-Alat Laboratorium Bahan Bangunan Konstruksi	(1.788.644.422,39)	(2.287.171,43)	0,00	(1.790.931.593,82)
490	Akumulasi Penyusutan Unit Alat Laboratorium-Alat Laboratorium Aspal, Cat, dan Kimia	(313.322.854,76)	(9.391.742,68)	0,00	(322.714.597,44)
491	Akumulasi Penyusutan Unit Alat Laboratorium- Alat Laboratorium Mekanika Tanah dan Batuan	(119.630.584,50)	(13.345.150,99)	0,00	(132.975.735,49)
492	Akumulasi Penyusutan Unit Alat Laboratorium-Alat Laboratorium Logam, Mesin, dan Listrik	(698.733.459,83)	(3.367.123,79)	0,00	(702.100.583,62)
493	Akumulasi Penyusutan Unit Alat Laboratorium-Alat Laboratorium Umum	(5.564.972.002,92)	(226.747.609,87)	0,00	(5.791.719.612,79)
494	Akumulasi Penyusutan Unit Alat Laboratorium-Alat Laboratorium Mikrobiologi	(233.678.073,09)	(31.200.584,46)	0,00	(264.878.657,55)
495	Akumulasi Penyusutan Unit Alat Laboratorium-Alat Laboratorium Kimia	(462.954.074,15)	(19.560.244,32)	0,00	(482.514.318,47)
496	Akumulasi Penyusutan Unit Alat Laboratorium-Alat Laboratorium Patologi	(2.412.380.614,59)	(258.885.719,67)	0,00	(2.671.266.334,26)
497	Akumulasi Penyusutan Unit Alat Laboratorium-Alat Laboratorium Immunologi	(231.755.825,00)	0,00	0,00	(231.755.825,00)
498	Akumulasi Penyusutan Unit Alat Laboratorium-Alat Laboratorium Hematologi	(312.313.528,98)	(259.289.026,26)	0,00	(571.602.555,24)
499	Akumulasi Penyusutan Unit Alat Laboratorium-Alat Laboratorium Film	(45.897.694,90)	(6.701.823,72)	0,00	(52.599.518,62)
500	Akumulasi Penyusutan Unit Alat Laboratorium-Alat Laboratorium Farmasi	(81.181.922,22)	(2.006.754,05)	0,00	(83.188.676,27)
501	Akumulasi Penyusutan Unit Alat Laboratorium-Alat Laboratorium Fisika	(1.360.000,00)	(4.119.200,00)	0,00	(5.479.200,00)
502	Akumulasi Penyusutan Unit Alat Laboratorium-Alat Laboratorium Klimatologi	(85.864.058,00)	0,00	0,00	(85.864.058,00)
503	Akumulasi Penyusutan Unit Alat Laboratorium-Alat Laboratorium Proses Peleburan	(3.066.852,06)	(1.022.284,02)	0,00	(4.089.136,08)
504	Akumulasi Penyusutan Unit Alat Laboratorium-Alat Laboratorium Pasir	(241.409.152,51)	(12.705.841,71)	0,00	(254.114.994,22)
505	Akumulasi Penyusutan Unit Alat Laboratorium-Alat Laboratorium Proses Pembuatan Cekatan	(103.585.785,67)	0,00	0,00	(103.585.785,67)
506	Akumulasi Penyusutan Unit Alat Laboratorium-Alat Laboratorium Metalografi	(1.600.000,00)	0,00	0,00	(1.600.000,00)
507	Akumulasi Penyusutan Unit Alat Laboratorium-Alat Laboratorium Uji Proses Pengelasan	(126.500.000,00)	0,00	0,00	(126.500.000,00)
508	Akumulasi Penyusutan Unit Alat Laboratorium-Alat Laboratorium Proses Pengolahan Panas	(3.499.826,55)	(1.166.608,85)	0,00	(4.666.435,40)
509	Akumulasi Penyusutan Unit Alat Laboratorium-Alat Laboratorium Proses Teknologi Tekstil	(3.700.000,00)	0,00	0,00	(3.700.000,00)
510	Akumulasi Penyusutan Unit Alat Laboratorium-Alat Laboratorium Proses Teknologi Kulit, Karet, dan Plastik	(82.355.800,00)	0,00	0,00	(82.355.800,00)
511	Akumulasi Penyusutan Unit Alat Laboratorium-Alat Laboratorium Proses Teknologi Selulosa	(220.000.000,00)	0,00	0,00	(220.000.000,00)
512	Akumulasi Penyusutan Unit Alat Laboratorium-Alat Laboratorium Pertanian	(1.469.046.397,77)	(113.674.871,80)	0,00	(1.582.721.269,57)

No	Uraian	Nilai Aset Tetap per 31 Desember 2024	Mutasi		Nilai Aset Tetap per 31 Desember 2025
			Tambah	Kurang	
513	Akumulasi Penyusutan Unit Alat Laboratorium-Alat Laboratorium Energi Surya	(22.000.000,00)	0,00	0,00	(22.000.000,00)
514	Akumulasi Penyusutan Unit Alat Laboratorium-Alat Laboratorium Oseanografi	(139.444.349,91)	(34.861.087,48)	0,00	(174.305.437,39)
515	Akumulasi Penyusutan Unit Alat Laboratorium-Alat Laboratorium Proses Industri	(112.499.000,00)	0,00	0,00	(112.499.000,00)
516	Akumulasi Penyusutan Unit Alat Laboratorium-Alat Laboratorium Kesehatan Kerja	(114.202.329,31)	(3.300.582,33)	0,00	(117.502.911,64)
517	Akumulasi Penyusutan Unit Alat Laboratorium-Laboratorium Hematologi dan Urinalisis	(571.282.653,12)	(164.165.680,06)	0,00	(735.448.333,18)
518	Akumulasi Penyusutan Unit Alat Laboratorium-Alat Laboratorium Lain	(2.402.497,00)	(87.623.336,68)	0,00	(90.025.833,68)
519	Akumulasi Penyusutan Unit Alat Laboratorium-Alat Laboratorium Teknik Pantai	(23.622.770,83)	(5.218.492,58)	0,00	(28.841.263,41)
520	Akumulasi Penyusutan Unit Alat Laboratorium-Pengukur Gelombang	(16.859.700,00)	0,00	0,00	(16.859.700,00)
521	Akumulasi Penyusutan Unit Alat Laboratorium-Unit Alat Laboratorium Lainnya	(205.681.751,46)	(33.229.074,13)	0,00	(238.910.825,59)
522	Akumulasi Penyusutan Unit Alat Laboratorium Kimia Nuklir-Analytical Instrument	(19.875.797,30)	0,00	0,00	(19.875.797,30)
523	Akumulasi Penyusutan Unit Alat Laboratorium Kimia Nuklir-Instrument Probe/Sensor	(19.250.000,00)	0,00	0,00	(19.250.000,00)
524	Akumulasi Penyusutan Unit Alat Laboratorium Kimia Nuklir-General Laboratory Tool	(23.190.797,00)	0,00	0,00	(23.190.797,00)
525	Akumulasi Penyusutan Unit Alat Laboratorium Kimia Nuklir-Glassware Plastic/Utensils	(2.440.350,00)	0,00	0,00	(2.440.350,00)
526	Akumulasi Penyusutan Unit Alat Laboratorium Kimia Nuklir-Laboratory Safety Equipment	(225.319.824,00)	0,00	0,00	(225.319.824,00)
527	Akumulasi Penyusutan Alat Peraga Praktik Sekolah-Alat Peraga Praktik Sekolah Bidang Studi:Bahasa Indonesia	(200.302.828,00)	(1.740.000,00)	0,00	(202.042.828,00)
528	Akumulasi Penyusutan Alat Peraga Praktik Sekolah-Alat Peraga Praktik Sekolah Bidang Studi:Matematika	(2.790.280,00)	(8.731.057,38)	0,00	(11.521.337,38)
529	Akumulasi Penyusutan Alat Peraga Praktik Sekolah-Alat Peraga Praktik Sekolah Bidang Studi:IPA Lanjutan	(83.971.863,02)	(811.540,00)	0,00	(84.783.403,02)
530	Akumulasi Penyusutan Alat Peraga Praktik Sekolah-Alat Peraga Praktik Sekolah Bidang Studi:IPA Menengah	(536.387.801,46)	(44.803.819,40)	0,00	(581.191.620,86)
531	Akumulasi Penyusutan Alat Peraga Praktik Sekolah-Alat Peraga Praktik Sekolah Bidang Studi:IPA Atas	(98.600.000,00)	0,00	0,00	(98.600.000,00)
532	Akumulasi Penyusutan Alat Peraga Praktik Sekolah-Alat Peraga Praktik Sekolah Bidang Studi:Agama	(1.660.000,00)	(1.660.000,00)	0,00	(3.320.000,00)
533	Akumulasi Penyusutan Alat Peraga Praktik Sekolah-Alat Peraga Praktik Sekolah Bidang Studi:Kesenian	(366.638.557,96)	(14.229.090,00)	0,00	(380.867.647,96)
534	Akumulasi Penyusutan Alat Peraga Praktik Sekolah-Alat Peraga PAUD/TK	(820.000,00)	(38.122.223,84)	0,00	(38.942.223,84)
535	Akumulasi Penyusutan Alat Laboratorium Fisika Nuklir/Elektronika-Radiation Detector	(32.950.000,00)	0,00	0,00	(32.950.000,00)
536	Akumulasi Penyusutan Alat Laboratorium Fisika Nuklir/Elektronika-Assembly/Counting System	(67.595.926,04)	(16.898.981,51)	0,00	(84.494.907,55)
537	Akumulasi Penyusutan Alat Laboratorium Fisika Nuklir/Elektronika-Recorder Display	(87.868.548,82)	(29.289.516,27)	0,00	(117.158.065,09)
538	Akumulasi Penyusutan Alat Proteksi Radiasi/Proteksi Lingkungan-Meteorological Equipment	(3.195.763,83)	(798.940,96)	0,00	(3.994.704,79)
539	Akumulasi Penyusutan Radiation Application and Non Destructive Testing Laboratory-Peralatan Hidrologi	(16.977.497,00)	0,00	0,00	(16.977.497,00)
540	Akumulasi Penyusutan Alat Laboratorium Lingkungan Hidup-Alat Laboratorium Kualitas Air dan Tanah	(247.866.064,08)	(26.134.815,08)	0,00	(274.000.879,16)
541	Akumulasi Penyusutan Alat Laboratorium Lingkungan Hidup-Alat Laboratorium Kualitas Udara	(736.577.121,00)	0,00	0,00	(736.577.121,00)
542	Akumulasi Penyusutan Alat Laboratorium Lingkungan Hidup-Alat Laboratorium Penunjang	(247.275.682,60)	(10.121.785,80)	0,00	(257.397.468,40)
543	Akumulasi Penyusutan Alat Laboratorium Standarisasi Kalibrasi dan Instrumentasi-Alat Laboratorium Kalibrasi Elektromedik dan Biomedik	(190.234.763,39)	(47.558.690,85)	0,00	(237.793.454,24)
544	Akumulasi Penyusutan Alat Laboratorium Standarisasi Kalibrasi dan Instrumentasi-Alat Laboratorium Cahaya, Optik, dan Akustik	(9.174.176,00)	0,00	0,00	(9.174.176,00)
545	Akumulasi Penyusutan Alat Laboratorium Standarisasi Kalibrasi dan Instrumentasi-Alat Laboratorium Tekanan dan Suhu	(6.845.377,69)	0,00	0,00	(6.845.377,69)
546	Akumulasi Penyusutan Alat Laboratorium Standarisasi Kalibrasi dan Instrumentasi-Alat Laboratorium Standarisasi Kalibrasi dan Instrumentasi Lain	(68.664.901,00)	0,00	0,00	(68.664.901,00)
547	Akumulasi Penyusutan Alat Khusus Kepolisian-Alat Dalmas/Alat Dakhura	(24.074.400,00)	0,00	0,00	(24.074.400,00)
548	Akumulasi Penyusutan Komputer Unit-Komputer Jaringan	(3.654.564.137,71)	(35.870.396,64)	0,00	(3.690.434.534,35)
549	Akumulasi Penyusutan Komputer Unit-Personal Computer	(63.762.234.112,29)	(5.939.518.746,80)	(356.394.029,39)	(69.345.358.829,70)
550	Akumulasi Penyusutan Komputer Unit-Komputer Unit Lainnya	(298.310.088,59)	(186.000.642,50)	0,00	(484.310.731,09)
551	Akumulasi Penyusutan Peralatan Komputer-Peralatan Mainframe	(2.240.079.451,83)	(31.503.939,41)	0,00	(2.271.583.391,24)
552	Akumulasi Penyusutan Peralatan Komputer-Peralatan Mini Computer	(469.127.847,43)	(80.753.103,11)	0,00	(549.880.950,54)
553	Akumulasi Penyusutan Peralatan Komputer-Peralatan Personal Computer	(12.490.823.568,76)	(1.152.353.811,63)	(24.336.032,23)	(13.618.841.348,16)
554	Akumulasi Penyusutan Peralatan Komputer-Peralatan Jaringan	(4.011.753.496,79)	(263.637.100,34)	0,00	(4.275.390.597,13)
555	Akumulasi Penyusutan Peralatan Komputer-Peralatan Komputer Lainnya	(2.164.175.894,79)	(534.457.947,64)	0,00	(2.698.633.842,43)
556	Akumulasi Penyusutan Pengolahan dan Pemurnian-Alat Pengolahan Air	(237.521.906,32)	(59.380.476,58)	0,00	(296.902.382,90)
557	Akumulasi Penyusutan Alat Bantu Eksplorasi-Elektrik	0,00	(154.645.534,70)	0,00	(154.645.534,70)
558	Akumulasi Penyusutan Alat Deteksi-Alat Deteksi Lainnya	0,00	(32.415.739,40)	0,00	(32.415.739,40)
559	Akumulasi Penyusutan Alat SAR-Alat Pendukung Pencarian	(7.412.400,00)	(1.853.100,00)	0,00	(9.265.500,00)
560	Akumulasi Penyusutan Alat SAR-Alat Kerja Bawah Air	(33.466.539,69)	0,00	0,00	(33.466.539,69)
561	Akumulasi Penyusutan Alat Peraga Pelatihan dan Percontohan-Alat Peraga Pelatihan	(557.783.185,78)	(3.481.800,00)	0,00	(561.264.985,78)
562	Akumulasi Penyusutan Alat Peraga Pelatihan dan Percontohan-Alat Peraga Percontohan	(80.841.592,22)	(300.000,00)	0,00	(81.141.592,22)
563	Akumulasi Penyusutan Alat Peraga Pelatihan dan Percontohan-Alat Peraga Pelatihan dan Percontohan Lainnya	(6.369.631.738,17)	(400.500.973,37)	0,00	(6.770.132.711,54)
564	Akumulasi Penyusutan Rambu-Rambu Lalu Lintas Darat-Rambu Bersuar	(98.796.462,91)	0,00	0,00	(98.796.462,91)
565	Akumulasi Penyusutan Rambu-Rambu Lalu Lintas Darat-Rambu Tidak Bersuar	(6.108.863.475,82)	(149.631.338,97)	0,00	(6.258.494.814,79)
566	Akumulasi Penyusutan Rambu-Rambu Lalu Lintas Laut-Rambu-Rambu Lalu Lintas Laut	(310.736.343,42)	0,00	0,00	(310.736.343,42)
567	Akumulasi Penyusutan Peralatan Olahraga-Peralatan Permainan	(28.067.400,00)	(9.355.800,00)	0,00	(37.423.200,00)
568	Akumulasi Penyusutan Peralatan Olahraga-Peralatan Senam	(386.645.126,02)	(117.289.708,67)	0,00	(503.934.834,69)
569	Akumulasi Penyusutan Gedung Tempat Kerja-Bangunan Gedung Kantor	(78.641.924.921,26)	(10.148.308.164,49)	(2.717.598.320,69)	(86.072.634.765,06)
570	Akumulasi Penyusutan Gedung Tempat Kerja-Bangunan Gudang	(1.486.564.625,01)	(105.307.820,05)	0,00	(1.591.872.445,06)
571	Akumulasi Penyusutan Gedung Tempat Kerja-Bangunan Gedung Untuk Bengkel/Hanggar	(1.325.779.886,29)	(160.973.731,75)	0,00	(1.486.753.618,04)
572	Akumulasi Penyusutan Gedung Tempat Kerja-Bangunan Gedung Laboratorium	(2.678.339.332,20)	(1.011.130.099,33)	0,00	(3.689.469.431,53)
573	Akumulasi Penyusutan Gedung Tempat Kerja-Bangunan Kesehatan	(56.241.812.569,39)	(7.505.301.645,75)	(280.465.917,70)	(63.466.648.297,44)
574	Akumulasi Penyusutan Gedung Tempat Kerja-Bangunan Gedung Tempat Ibadah	(511.568.592,14)	(65.757.202,55)	0,00	(577.325.794,69)
575	Akumulasi Penyusutan Gedung Tempat Kerja-Bangunan Gedung Tempat Pertemuan	(17.561.513.708,12)	(1.065.316.516,14)	(21.997.899,96)	(18.604.832.324,30)

No	Uraian	Nilai Aset Tetap per 31 Desember 2024	Mutasi		Nilai Aset Tetap per 31 Desember 2025
			Tambah	Kurang	
576	Akumulasi Penyusutan Gedung Tempat Kerja-Bangunan Gedung Tempat Pendidikan	(252.406.453.694,85)	(12.815.020.519,38)	0,00	(265.221.474.214,23)
577	Akumulasi Penyusutan Gedung Tempat Kerja-Bangunan Gedung Tempat Olahraga	(16.103.025.357,86)	(1.187.012.751,07)	0,00	(17.290.038.108,93)
578	Akumulasi Penyusutan Gedung Tempat Kerja-Bangunan Gedung Pertokoan/Koperasi/Pasar	(7.524.526.328,69)	(845.763.873,45)	0,00	(8.370.290.202,14)
579	Akumulasi Penyusutan Gedung Tempat Kerja-Bangunan Gedung untuk Pos Jaga	(435.458.926,84)	(42.191.374,66)	0,00	(477.650.301,50)
580	Akumulasi Penyusutan Gedung Tempat Kerja-Bangunan Gedung Garasi/Pool	(597.515.931,10)	(65.741.693,69)	0,00	(663.257.624,79)
581	Akumulasi Penyusutan Gedung Tempat Kerja-Bangunan Gedung Perpustakaan	(3.676.808.507,77)	(416.972.248,06)	0,00	(4.093.780.755,83)
582	Akumulasi Penyusutan Gedung Tempat Kerja-Bangunan Gedung Terminal/Pelabuhan/Bandara	(1.931.179.938,50)	(236.440.190,33)	(24.742.490,00)	(2.142.877.638,83)
583	Akumulasi Penyusutan Gedung Tempat Kerja-Bangunan Pengujian Kelaikan	(398.150.969,42)	(28.882.270,92)	(55.567.801,81)	(371.465.438,53)
584	Akumulasi Penyusutan Gedung Tempat Kerja-Bangunan Terbuka	(1.651.826.067,37)	(211.115.306,49)	0,00	(1.862.941.373,86)
585	Akumulasi Penyusutan Gedung Tempat Kerja-Bangunan Tempat Pelelangan Ikan (TPI)	(403.749.500,00)	(57.678.500,00)	0,00	(461.428.000,00)
586	Akumulasi Penyusutan Gedung Tempat Kerja-Bangunan Industri	(1.164.220.397,28)	(74.311.775,31)	(53.745.365,03)	(1.184.786.807,56)
587	Akumulasi Penyusutan Gedung Tempat Kerja-Bangunan Peternakan/Perikanan	(491.438.393,65)	(41.938.755,83)	0,00	(533.377.149,48)
588	Akumulasi Penyusutan Bangunan Gedung Tempat Kerja Lainnya	(313.633.437,15)	(72.453.450,49)	0,00	(386.086.887,64)
589	Akumulasi Penyusutan Gedung Tempat Kerja-Bangunan Fasilitas Umum	(5.279.857.436,21)	(775.262.051,52)	0,00	(6.055.119.487,73)
590	Akumulasi Penyusutan Gedung Tempat Kerja-Bangunan Parkir	(289.218.165,76)	(265.069.367,17)	(48.413.052,34)	(505.874.480,59)
591	Akumulasi Penyusutan Gedung Tempat Kerja-Taman	(561.637.127,06)	(137.994.327,56)	0,00	(699.631.454,62)
592	Akumulasi Penyusutan Gedung Tempat Kerja-Bangunan Gedung Tempat Kerja Lainnya	(295.141.773,83)	(1.492.630,43)	0,00	(296.634.404,26)
593	Akumulasi Penyusutan Bangunan Gedung Tempat Tinggal-Rumah Negara Golongan I	(6.643.471.275,40)	(438.738.075,07)	0,00	(7.082.209.350,47)
594	Akumulasi Penyusutan Bangunan Gedung Tempat Tinggal-Rumah Negara Golongan II	(42.633.365.363,33)	(1.257.911.760,82)	(1.071.460.162,10)	(42.819.816.962,05)
595	Akumulasi Penyusutan Bangunan Gedung Tempat Tinggal-Rumah Negara Golongan III	(2.674.050.360,56)	(519.401.870,01)	0,00	(3.193.452.230,57)
596	Akumulasi Penyusutan Bangunan Gedung Tempat Tinggal-Mess/Wisma/Bungalow/ Tempat Peristirahatan	(5.026.533.497,57)	(333.228.786,96)	0,00	(5.359.762.284,53)
597	Akumulasi Penyusutan Bangunan Gedung Tempat Tinggal-Asrama	(2.699.236.630,32)	(167.642.214,21)	0,00	(2.866.878.844,53)
598	Akumulasi Penyusutan Bangunan Gedung Tempat Tinggal-Hotel	(1.903.097.359,61)	(129.981.522,75)	0,00	(2.033.078.882,36)
599	Akumulasi Penyusutan Bangunan Gedung Tempat Tinggal-Motel	(52.827.633,65)	(5.282.763,37)	0,00	(58.110.397,02)
600	Akumulasi Penyusutan Bangunan Gedung Tempat Tinggal-Rumah Tidak Bersusun	(110.554.240,20)	(10.453.598,04)	0,00	(121.007.838,24)
601	Akumulasi Penyusutan Bangunan Gedung Tempat Tinggal-Bangunan Gedung Tempat Tinggal Lainnya	(616.903.807,68)	(143.652.466,61)	0,00	(760.556.274,29)
602	Akumulasi Penyusutan Candi/Tugu Peringatan/Prasasti-Candi	(152.410.825,56)	(8.934.687,82)	0,00	(161.345.513,38)
603	Akumulasi Penyusutan Candi/Tugu Peringatan/Prasasti-Tugu	(186.708.625,00)	(13.487.149,68)	0,00	(200.195.774,68)
604	Akumulasi Penyusutan Candi/Tugu Peringatan/Prasasti-Bangunan Peninggalan	(870.063.817,26)	(66.939.551,99)	0,00	(937.003.369,25)
605	Akumulasi Penyusutan Bangunan Menara Perambuan-Bangunan Menara Pengawas	(44.355.468,92)	(8.871.093,78)	0,00	(53.226.562,70)
606	Akumulasi Penyusutan Tugu Tanda Batas-Tugu/Tanda Batas Administrasi	(189.624.264,36)	(27.378.525,38)	0,00	(217.002.789,74)
607	Akumulasi Penyusutan Tugu Tanda Batas-Pagar	(4.812.967.809,36)	(812.928.726,55)	(78.397.398,03)	(5.547.499.137,88)
608	Akumulasi Penyusutan Jalan-Jalan Nasional	(116.485.621.929,84)	0,00	(0,10)	(116.485.621.929,74)
609	Akumulasi Penyusutan Jalan-Jalan Provinsi	(27.028.512.712,20)	(25.615.702,78)	(234.639.000,00)	(26.819.489.414,98)
610	Akumulasi Penyusutan Jalan-Jalan Kabupaten	(1.581.719.463.408,56)	(124.304.354.991,16)	(814.646.258,39)	(1.705.209.172.141,33)
611	Akumulasi Penyusutan Jalan-Jalan Kota	(169.461.000,00)	0,00	0,00	(169.461.000,00)
612	Akumulasi Penyusutan Jalan-Jalan Desa	(364.651.160.388,94)	(25.933.668.157,68)	0,00	(390.584.828.546,62)
613	Akumulasi Penyusutan Jalan-Jalan Khusus	(1.858.698.010,83)	(774.495.775,32)	(383.577.816,88)	(2.249.615.969,27)
614	Akumulasi Penyusutan Jalan-Jalan Lainnya	(129.022.808.319,54)	(7.229.934.644,90)	0,00	(136.252.742.964,44)
615	Akumulasi Penyusutan Jembatan-Jembatan pada Jalan Nasional	(20.930.856.709,66)	(1.005.964.780,32)	0,00	(21.936.821.489,98)
616	Akumulasi Penyusutan Jembatan-Jembatan pada Jalan Provinsi	(125.965.000,00)	(5.915.000,00)	0,00	(131.880.000,00)
617	Akumulasi Penyusutan Jembatan-Jembatan pada Jalan Kabupaten	(26.435.220.342,84)	(3.457.938.894,86)	(256.861.963,22)	(29.636.297.274,48)
618	Akumulasi Penyusutan Jembatan-Jembatan pada Jalan Kota	(53.576.996,73)	(4.464.749,73)	0,00	(58.041.746,46)
619	Akumulasi Penyusutan Jembatan-Jembatan pada Jalan Desa	(47.896.919.256,40)	(4.514.911.924,39)	(22.190.554,15)	(52.389.640.626,64)
620	Akumulasi Penyusutan Jembatan-Jembatan Penyeberangan	(9.640.669.924,34)	(981.673.126,37)	0,00	(10.622.343.050,71)
621	Akumulasi Penyusutan Jembatan-Jembatan Lainnya	(16.502.031,04)	(39.613.628,45)	0,00	(56.115.659,49)
622	Akumulasi Penyusutan Bangunan Air Irigasi-Bangunan Pengambilan Irigasi	(273.986.250,29)	(26.082.957,99)	0,00	(300.069.208,28)
623	Akumulasi Penyusutan Bangunan Air Irigasi-Bangunan Pembawa Irigasi	(36.780.098,56)	(4.356.019,71)	0,00	(41.136.118,27)
624	Akumulasi Penyusutan Bangunan Air Irigasi-Bangunan Pembuang Irigasi	(632.404.641,96)	(44.636.628,28)	0,00	(677.041.270,24)
625	Akumulasi Penyusutan Bangunan Air Irigasi-Bangunan Pengaman Irigasi	(9.219.045.337,30)	(830.210.700,61)	0,00	(10.049.256.037,91)
626	Akumulasi Penyusutan Bangunan Air Irigasi-Bangunan Pelengkap Irigasi	(965.306.612,05)	(63.374.421,17)	0,00	(1.028.681.033,22)
627	Akumulasi Penyusutan Bangunan Air Irigasi-Bangunan Air Irigasi Lainnya	(615.770.986,11)	(112.446.907,96)	0,00	(728.217.894,07)
628	Akumulasi Penyusutan Bangunan Pengairan Pasang Surut-Bangunan Pembawa Pasang Surut	(632.936.113,79)	(53.733.446,73)	0,00	(686.669.560,52)
629	Akumulasi Penyusutan Bangunan Pengairan Pasang Surut-Bangunan Pengaman Pasang Surut	(9.922.819.487,22)	(1.034.034.404,23)	0,00	(10.956.853.891,45)
630	Akumulasi Penyusutan Bangunan Pengembangan Rawa dan Polder-Bangunan Waduk Pengembangan Rawa	(184.581.219,23)	(19.467.089,92)	0,00	(204.048.309,15)
631	Akumulasi Penyusutan Bangunan Pengembangan Rawa dan Polder-Bangunan Pembuang Pengembangan Rawa	(11.994.000,05)	(3.998.000,02)	0,00	(15.992.000,07)
632	Akumulasi Penyusutan Bangunan Pengaman Sungai/Pantai dan Penanggulangan Bencana Alam-Bangunan Pengaman Sungai/Pantai dan Penanggulangan Bencana Alam	(7.115.833,58)	0,00	0,00	(7.115.833,58)
633	Akumulasi Penyusutan Bangunan Pengaman Sungai/Pantai dan Penanggulangan Bencana Alam-Bangunan Pengaman Pengamanan Sungai/Pantai	(8.601.690.163,78)	(584.415.354,34)	0,00	(9.186.105.518,12)
634	Akumulasi Penyusutan Bangunan Pengaman Sungai/Pantai dan Penanggulangan Bencana Alam-Bangunan Pelengkap Pengaman Sungai	(685.488.139,57)	(49.030.882,76)	(111.293.700,00)	(623.225.322,33)
635	Akumulasi Penyusutan Bangunan Pengembangan Sumber Air dan Air Tanah-Bangunan Waduk Pengembangan Sumber Air	(22.377.900,00)	(1.491.860,00)	0,00	(23.869.760,00)
636	Akumulasi Penyusutan Bangunan Pengembangan Sumber Air dan Air Tanah-Bangunan Pengambilan Pengembangan Sumber Air	(130.945.723,92)	(24.525.204,08)	0,00	(155.470.928,00)
637	Akumulasi Penyusutan Bangunan Pengembangan Sumber Air dan Air Tanah-Bangunan Pengaman Pengembangan Sumber Air	(13.517.160,53)	(1.689.645,07)	0,00	(15.206.805,60)

No	Uraian	Nilai Aset Tetap per 31 Desember 2024	Mutasi		Nilai Aset Tetap per 31 Desember 2025
			Tambah	Kurang	
638	Akumulasi Penyusutan Bangunan Air Bersih/Air Baku-Bangunan Waduk Air Bersih/Air Baku	(615.289.359,73)	(54.930.795,39)	0,00	(670.220.155,12)
639	Akumulasi Penyusutan Bangunan Air Bersih/Air Baku-Bangunan Pengambilan Air Bersih/Air Baku	(25.798.343,06)	(2.149.861,92)	0,00	(27.948.204,98)
640	Akumulasi Penyusutan Bangunan Air Bersih/Air Baku-Bangunan Pembawa Air Bersih/Air Baku	(229.269.618,00)	(14.933.640,20)	0,00	(244.203.258,20)
641	Akumulasi Penyusutan Bangunan Air Bersih/Air Baku-Bangunan Pembuang Air Bersih/Air Baku	(1.571.772.497,27)	(200.661.488,23)	0,00	(1.772.433.985,50)
642	Akumulasi Penyusutan Bangunan Air Bersih/Air Baku-Bangunan Pelengkap Air Bersih/Air Baku	(4.219.957.740,31)	(394.810.365,01)	0,00	(4.614.768.105,32)
643	Akumulasi Penyusutan Bangunan Air Bersih/Air Baku-Bangunan Air Bersih/Air Baku Lainnya	(4.703.510,61)	(4.703.510,61)	0,00	(9.407.021,22)
644	Akumulasi Penyusutan Bangunan Air Kotor-Bangunan Pembuang Air Kotor	0,00	(36.283.974,06)	0,00	(36.283.974,06)
645	Akumulasi Penyusutan Bangunan Air Kotor-Bangunan Air Kotor Lainnya	0,00	(11.869.005,55)	0,00	(11.869.005,55)
646	Akumulasi Penyusutan Instalasi Air Bersih/Air Baku-Instalasi Air Permukaan	(18.749.161.238,56)	(1.017.182.816,24)	0,00	(19.766.344.054,80)
647	Akumulasi Penyusutan Instalasi Air Bersih/Air Baku-Instalasi Air Bersih/Air Baku Lainnya	(1.836.945.089,94)	(189.274.249,16)	0,00	(2.026.219.339,10)
648	Akumulasi Penyusutan Instalasi Pengolahan Sampah-Bangunan Penampung Sampah	(134.729.342,14)	(8.855.101,19)	0,00	(143.584.443,33)
649	Akumulasi Penyusutan Instalasi Pengolahan Sampah-Instalasi Pengolahan Sampah Lainnya	(134.729.342,14)	0,00	(134.729.342,11)	(0,03)
650	Akumulasi Penyusutan Instalasi Pembangkit Listrik-Instalasi Pembangkit Listrik Tenaga Diesel (PLTD)	(464.167.762,14)	(50.220.966,23)	0,00	(514.388.728,37)
651	Akumulasi Penyusutan Instalasi Pembangkit Listrik-Instalasi Pembangkit Listrik Tenaga Surya (PLTS)	(117.626.293,72)	(58.834.346,15)	(58.791.947,57)	(117.668.692,30)
652	Akumulasi Penyusutan Instalasi Pembangkit Listrik-Instalasi Pembangkit Listrik Lainnya	(755.097.464,37)	(123.266.057,53)	0,00	(878.363.521,90)
653	Akumulasi Penyusutan Instalasi Gardu Listrik-Instalasi Gardu Listrik Induk	(553.766.742,70)	(52.978.998,57)	0,00	(606.745.741,27)
654	Akumulasi Penyusutan Instalasi Gardu Listrik-Instalasi Gardu Listrik Distribusi	(113.353.820,00)	(8.095.705,00)	0,00	(121.449.525,00)
655	Akumulasi Penyusutan Instalasi Gardu Listrik-Instalasi Pusat Pengatur Listrik	(34.846.457,17)	(2.344.141,01)	0,00	(37.190.598,18)
656	Akumulasi Penyusutan Instalasi Gardu Listrik-Instalasi Gardu Listrik Lainnya	0,00	(5.832.333,33)	0,00	(5.832.333,33)
657	Akumulasi Penyusutan Instalasi Pengaman-Instalasi Pengolahan Limbah Radioaktif	(2.588.716.773,23)	(754.514.071,69)	0,00	(3.343.230.844,92)
658	Akumulasi Penyusutan Instalasi Lain-Instalasi Lain	(656.915.491,64)	(73.584.954,39)	(59.278.507,41)	(671.221.938,62)
659	Akumulasi Penyusutan Jaringan Air Minum-Jaringan Pembawa	(23.382.487.722,92)	(2.228.432.097,16)	0,00	(25.610.919.820,08)
660	Akumulasi Penyusutan Jaringan Air Minum-Jaringan Induk Distribusi	(1.705.245.034,07)	(231.528.239,51)	0,00	(1.936.773.273,58)
661	Akumulasi Penyusutan Jaringan Air Minum-Jaringan Cabang Distribusi	(134.729.342,14)	0,00	(134.729.342,14)	0,00
662	Akumulasi Penyusutan Jaringan Listrik-Jaringan Transmisi	(105.872.856,50)	(8.646.585,50)	0,00	(114.519.442,00)
663	Akumulasi Penyusutan Jaringan Listrik-Jaringan Distribusi	(75.429.324,18)	(5.153.674,93)	0,00	(80.582.999,11)
664	Akumulasi Penyusutan Jaringan Listrik-Jaringan Listrik Lainnya	(700.434.968,33)	(115.553.186,94)	(31.614.275,00)	(784.373.880,27)
665	Akumulasi Penyusutan Jaringan Telepon-Jaringan Telepon di atas Tanah	(59.884.000,00)	(3.742.750,00)	0,00	(63.626.750,00)
666	Akumulasi Penyusutan Jaringan Gas-Jaringan Pipa Gas Transmisi	(1.606.089.296,84)	(140.742.379,20)	0,00	(1.746.831.676,04)
667	Akumulasi Penyusutan Barang Bercorak Kesenian-Alat Musik	(1.935.577.423,91)	(18.914.650,00)	0,00	(1.954.492.073,91)
TOTAL		**2.846.248.841.339,38**	**180.506.282.006,96**	**249.195.711.168,97**	**2.777.559.412.177,36**

LAMPIRAN XIV: PERATURAN DAERAH KABUPATEN KAPUAS HULU
NOMOR : 1 Tahun 2026
TANGGAL : 19 Agustus 2026

PEMERINTAH KABUPATEN KAPUAS HULU
DAFTAR REKAPITULASI KONSTRUKSI DALAM PENGERJAAN
TAHUN ANGGARAN 2025

No	OPD	Saldo Per 31 Des 2023	Mutasi								Reklasifikasi/Penghapusan	Saldo Per 31 Des 2024
			Bertambah				Berkurang					
			Aset Tetap Lainnya	Gedung dan Bangunan	Jalan, irigasi dan jaringan	Peralatan dan Mesin	Aset Tetap Lainnya	Gedung dan Bangunan	Jalan, irigasi dan jaringan	Peralatan dan Mesin		
1	Dinas Pendidikan dan Kebudayaan	99.894.450,00										99.894.450,00
2	Dinas Kesehatan, Pengendalian Penduduk dan Keluarga Berencana	79.415.363.167,72		5.073.470.964,00								84.488.834.131,72
3	Dinas Pekerjaan Umum Dan Penataan Ruang	175.672.506.369,10			561.104.647,28				(147.867.458.147,23)			28.366.152.869,15
4	Badan Perencanaan Pembangunan Daerah	12.658.158,41										12.658.158,41
5	Dinas Perhubungan	1.190.874.504,66										1.190.874.504,66
6	Dinas Komunikasi dan Informatika dan Statistik	44.880.000,00										44.880.000,00
7	Dinas Kepemudaan, Olahraga dan Pariwisata	74.647.821,27										74.647.821,27
8	Badan Penanggulangan Bencana Daerah	47.088.000,00										47.088.000,00
9	Dinas Tenaga Kerja, Perindustrian & Transmigrasi	353.010.262,38										353.010.262,38
10	Dinas Koperasi, Usaha Kecil Menengah dan Perdagangan	79.864.500,00						(79.864.500,00)				-
	Jumlah Total	**256.990.787.233,54**	**-**	**5.073.470.964,00**	**561.104.647,28**	**-**	**-**	**(79.864.500,00)**	**(147.867.458.147,23)**	**-**	**-**	**114.678.040.197,59**

LAMPIRAN XV: PERATURAN DAERAH KABUPATEN KAPUAS HULU
NOMOR : 1 Tahun 2026
TANGGAL : 19 Agustus 2026

PEMERINTAH KABUPATEN KAPUAS HULU
DAFTAR REKAPITULASI ASET LAINNYA
TAHUN ANGGARAN 2025

NO	NAMA OPD	Saldo Per 31 Des 2024	Penambahan	Pengurangan	Saldo Per 31 Des 2025
1	Sekretariat Daerah	23.461.998.578,90		(12.373.264.022,14)	11.088.734.556,76
2	Sekretariat DPRD	143.797.021,77			143.797.021,77
3	Dinas Pendidikan Dan Kebudayaan	59.123.254.917,93			59.123.254.917,93
4	Dinas Kesehatan	6.123.050.519,91			6.123.050.519,91
5	Dinas Pekerjaan Umum dan Penataan Ruang	149.783.891.410,81			149.783.891.410,81
6	Dinas Pertanian Dan Pangan	4.962.106.433,86			4.962.106.433,86
7	Dinas Kependudukan Dan Pencatatan Sipil	839.617.466,86	148.150.323,58		987.767.790,44
8	Dinas Pemberdayaan Masyarakat Dan Desa	576.131.420,06		(17.495.000,00)	558.636.420,06
9	Dinas Komunikasi Dan Informatika Dan Statistik	17.495.000,00			17.495.000,00
10	Dinas Koperasi, Usaha Kecil Menengah Dan Perdagangan	8.373.848,94			8.373.848,94
11	Dinas Perikanan	404.704.611,64			404.704.611,64
12	Inspektorat	110.892.500,00			110.892.500,00
13	Badan Keuangan dan Aset Daerah	44.627.348.650,44	511.562.103,01	(32.259.500,00)	45.106.651.253,45
14	Dinas Perumahan Rakyat Dan Kawasan Permukiman, Pertanahan Dan Lingkungan Hidup	256.534.751,10			256.534.751,10
15	Dinas Sosial, Pemberdayaan Perempuan Dan Perlindungan Anak	118.718.969,68			118.718.969,68
16	Dinas Penanaman Modal Dan Pelayanan Terpadu Satu Pintu	64.061.787,49			64.061.787,49
17	Dinas Perhubungan	2.703.308.250,56	1.001.650.196,61		3.704.958.447,17
18	Satuan Polisi Pamong Praja	707.458.720,07	8.851.712,73		716.310.432,80
19	Badan Pengelola Perbatasan				-
20	Badan Penangulangan Bencana Daerah	131.845.736,07			131.845.736,07
21	Badan Kesatuan Bangsa dan Politik	37.153.992,40			37.153.992,40
22	Badan Pendapatan Daerah	94.422.850,20			94.422.850,20
23	Kecamatan Putussibau Utara				-
24	Kecamatan Putussibau Selatan	9.202.069,42	15.729.800,00		24.931.869,42
25	Kecamatan Bika	77.888.101,77			77.888.101,77
26	Kecamatan Kalis	19.900.000,00			19.900.000,00
27	Kecamatan Embaloh Hilir	48.847.700,00			48.847.700,00
28	Kecamatan Embaloh Hulu	204.285.000,23			204.285.000,23
29	Kecamatan Bunut Hilir	16.000.000,00		(16.000.000,00)	-
30	Kecamatan Bunut Hulu	50.483.800,00			50.483.800,00
31	Kecamatan Hulu Gurung	84.470.000,00			84.470.000,00
32	Kecamatan Suhaid	55.549.250,00	12.550.000,00		68.099.250,00
33	Kecamatan Seberuang	36.971.500,00			36.971.500,00
34	Kecamatan Silat Hilir	76.669.718,56			76.669.718,56
35	Kecamatan Silat Hulu	145.173.324,58			145.173.324,58
	JUMLAH	**295.121.607.903,25**	**1.698.494.135,93**	**- 12.439.018.522,14**	**284.381.083.517,04**

LAMPIRAN XVI: PERATURAN DAERAH KABUPATEN KAPUAS HULU
NOMOR : 1 Tahun 2026
TANGGAL : 19 Agustus 2026

PEMERINTAH KABUPATEN KAPUAS HULU

DAFTAR DANA CADANGAN

TAHUN ANGGARAN 2025

No.	Tujuan Pembentukan Dana Cadangan	Dasar Hukum Pembentukan Dana Cadangan	Jumlah Dana Cadangan yang Direncanakan	Saldo Awal	Transfer dari Kas Daerah	Transfer ke Kas Daerah	Saldo akhir	Sisa dana yang belum dicadangkan
1	2	3	4	5	6	7	8	9
1			-	-	-		-	
		Jumlah	-	-	-	-	-	

LAMPIRAN XVII: PERATURAN DAERAH KABUPATEN KAPUAS HULU
NOMOR : 1 Tahun 2026
TANGGAL : 19 Agustus 2026

REKAPITULASI KEWAJIBAN JANGKA PENDEK
PEMERINTAH KABUPATEN KAPUAS HULU
Per 31 Desember 2025

Dalam Rupiah

No	Uraian	Saldo Awal	Mutasi		Saldo Akhir
		31 Desember 2024	Tambah	Kurang	31 Desember 2025
1	Pendapatan Diterima Dimuka Pajak Reklame Papan/ Billboard/Videotron/Megatron	159.805.923,34	159.805.923,34	141.040.241,39	141.040.241,39
2	Utang Belanja Iuran Jaminan Kesehatan ASN-Iuran Jaminan Kesehatan PNS	8.121.328.665,00	41.959.044,00	2.089.280.389,00	6.074.007.320,00
3	Utang Belanja Iuran Jaminan Kesehatan ASN-Iuran Jaminan Kesehatan PPPK	102.324.960,00	44.007.786,00	19.848.000,00	126.484.746,00
4	Utang Belanja Tambahan Penghasilan berdasarkan Beban Kerja ASN-Tambahan Penghasilan berdasarkan Beban Kerja PNS	6.586.886.700,00	-	6.586.886.700,00	-
5	Utang Belanja Tambahan Penghasilan berdasarkan Beban Kerja ASN-Tambahan Penghasilan berdasarkan Beban Kerja PPPK	1.143.200.000,00	-	1.143.200.000,00	-
6	Utang Belanja Tambahan Penghasilan berdasarkan Kelangkaan Profesi ASN-Tambahan Penghasilan berdasarkan Kelangkaan Profesi PNS	635.000.000,00	-	635.000.000,00	-
7	Utang Belanja Tambahan Penghasilan (Tamsil) Guru PNSD-Tambahan Penghasilan (Tamsil) Guru PNSD	82.250.000,00	-	0	82.250.000,00
8	Utang Belanja Barang Pakai Habis-Bahan-Bahan Bakar dan Pelumas	11.659.080,00	-	11.659.080,00	-
9	Utang Belanja Barang Pakai Habis-Bahan-Bahan Lainnya	3.096.682.363,00	2.599.284.827,00	3.096.682.363,00	2.599.284.827,00
10	Utang Belanja Barang Pakai Habis-Obat-Obatan-Obat-Obatan	2.918.615.257,00	2.301.239.160,58	2.918.615.257,50	2.301.239.160,08
11	Utang Belanja Jasa Kantor-Jasa Tenaga Pendidikan	62.200.000,00	2.450.000,00	62.200.000,00	2.450.000,00
12	Utang Belanja Jasa Kantor-Jasa Tenaga Kesehatan	10.065.887.898,20	13.568.650.258,90	8.007.270.243,00	15.627.267.914,10
13	Utang Belanja Jasa Kantor-Jasa Tenaga Administrasi	70.600.000,00	-	70.600.000,00	-
14	Utang Belanja Jasa Kantor-Jasa Tenaga Pelayanan Umum	-	21.335.000,00	-	21.335.000,00
15	Utang Belanja Jasa Kantor-Jasa Pemasangan Instalasi Telepon, Air, dan Listrik	2.064.600,00	-	2.064.600,00	-
16	Utang Belanja Jasa Kantor-Tagihan Telepon	34.912.607,00	11.628.322,00	34.912.607,00	11.628.322,00
17	Utang Belanja Jasa Kantor-Tagihan Air	11.773.900,00	27.250.200,00	11.773.900,00	27.250.200,00
18	Utang Belanja Jasa Kantor-Tagihan Listrik	452.572.818,00	186.556.498,00	452.572.818,00	186.556.498,00
19	Utang Belanja Barang dan Jasa BOK Puskesmas	65.265.954,00	-	65.265.954,00	-
20	Utang Belanja Modal Bangunan Gedung Tempat Kerja-Bangunan Gedung Kantor	30.464.083,01	-	8.438.400,00	22.025.683,01
21	Utang Belanja Bantuan Keuangan Umum Kabupaten/Kota kepada Desa	-	188.999.864.222,00	188.999.864.222,00	-
22	Utang Kelebihan Pembayaran Pendapatan Hibah dari Kelompok Masyarakat Dalam Negeri/Perorangan dalam Negeri	43.951.700,00	-	43.951.700,00	-
TOTAL		**33.697.446.508,55**	**279.530.528.313,12**	**286.005.154.910,09**	**27.222.819.911,58**

LAMPIRAN XVIII: PERATURAN DAERAH KABUPATEN KAPUAS HULU

NOMOR : 1 Tahun 2026

TANGGAL : 19 Agustus 2026

PEMERINTAH KABUPATEN KAPUAS HULU
DAFTAR KEWAJIBAN JANGKA PANJANG
TAHUN ANGGARAN 2025

No.	Uraian	Saldo Awal	Mutasi		Saldo Akhir
			Tambah	Kurang	
1	2	3	4	5	6
1		# NIHIL #	# NIHIL #	# NIHIL #	# NIHIL #
2					
Jumlah					

Lampiran XIX : Peraturan Daerah Kabupaten Kapuas Hulu
Nomor : 1 Tahun 2026
Tanggal : 19 Agustus 2026

PEMERINTAH KAB. KAPUAS HULU

DAFTAR SUB KEGIATAN YANG BELUM DISELESAIKAN SAMPAI AKHIR TA 2025 DAN DIANGGARKAN KEMBALI DALAM TAHUN ANGGARAN BERIKUTNYA

NO	NAMA SKPD	NAMA SUB KEGIATAN	JUMLAH				JUMLAH YANG MASIH HARUS DIANGGARKAN KEMBALI PADA APBD BERIKUTNYA	
			ANGGARAN	REALISASI	TAMBAH/KURANG	%		
1	DINAS PENDIDIKAN DAN KEBUDAYAAN	Penyusunan Dokumen Perencanaan Perangkat Daerah	23.904.500,00	23.563.400,00	(341.100,00)	98,57	341.100,00	
2	DINAS PENDIDIKAN DAN KEBUDAYAAN	Koordinasi dan Penyusunan Dokumen RKA-SKPD	24.863.500,00	24.503.850,00	(359.650,00)	98,55	359.650,00	
3	DINAS PENDIDIKAN DAN KEBUDAYAAN	Koordinasi dan Penyusunan Dokumen Perubahan RKA-SKPD	26.505.500,00	26.138.900,00	(366.600,00)	98,62	366.600,00	
4	DINAS PENDIDIKAN DAN KEBUDAYAAN	Koordinasi dan Penyusunan DPA-SKPD	21.900.100,00	21.614.300,00	(285.800,00)	98,69	285.800,00	
5	DINAS PENDIDIKAN DAN KEBUDAYAAN	Koordinasi dan Penyusunan Perubahan DPA- SKPD	25.566.500,00	25.205.350,00	(361.150,00)	98,59	361.150,00	
6	DINAS PENDIDIKAN DAN KEBUDAYAAN	Koordinasi dan Penyusunan Laporan Capaian Kinerja dan Ikhtisar Realisasi Kinerja SKPD	30.446.500,00	30.018.250,00	(428.250,00)	98,59	428.250,00	
7	DINAS PENDIDIKAN DAN KEBUDAYAAN	Evaluasi Kinerja Perangkat Daerah	226.487.500,00	225.454.700,00	(1.032.800,00)	99,54	1.032.800,00	
8	DINAS PENDIDIKAN DAN KEBUDAYAAN	Penyediaan Gaji dan Tunjangan ASN	404.208.930.738,00	360.612.748.976,00	(43.596.181.762,00)	89,21	43.596.181.762,00	
9	DINAS PENDIDIKAN DAN KEBUDAYAAN	Pelaksanaan Penatausahaan dan Pengujian/Verifikasi Keuangan SKPD	602.009.400,00	576.019.150,00	(25.990.250,00)	95,68	25.990.250,00	
10	DINAS PENDIDIKAN DAN KEBUDAYAAN	Koordinasi dan Pelaksanaan Akuntansi SKPD	29.174.100,00	28.409.950,00	(764.150,00)	97,38	764.150,00	
11	DINAS PENDIDIKAN DAN KEBUDAYAAN	Koordinasi dan Penyusunan Laporan Keuangan Akhir Tahun SKPD	26.266.400,00	25.246.130,00	(1.020.270,00)	96,12	1.020.270,00	
12	DINAS PENDIDIKAN DAN KEBUDAYAAN	Pengelolaan dan Penyiapan Bahan Tanggapan Pemeriksaan	25.551.400,00	24.526.050,00	(1.025.350,00)	95,99	1.025.350,00	
13	DINAS PENDIDIKAN DAN KEBUDAYAAN	Koordinasi dan Penyusunan Laporan Keuangan Bulanan/ Triwulanan/ Semesteran SKPD	23.578.000,00	23.315.450,00	(262.550,00)	98,89	262.550,00	
14	DINAS PENDIDIKAN DAN KEBUDAYAAN	Penyusunan Pelaporan dan Analisis Prognosis Realisasi Anggaran	21.112.000,00	20.891.700,00	(220.300,00)	98,96	220.300,00	
15	DINAS PENDIDIKAN DAN KEBUDAYAAN	Koordinasi dan Penilaian Barang Milik Daerah SKPD	14.654.400,00	14.620.350,00	(34.050,00)	99,77	34.050,00	
16	DINAS PENDIDIKAN DAN KEBUDAYAAN	Pembinaan, Pengawasan, dan Pengendalian Barang Milik Daerah pada SKPD	71.449.300,00	71.235.050,00	(214.250,00)	99,70	214.250,00	
17	DINAS PENDIDIKAN DAN KEBUDAYAAN	Rekonsiliasi dan Penyusunan Laporan Barang Milik Daerah pada SKPD	5.468.900,00	5.408.750,00	(60.150,00)	98,90	60.150,00	
18	DINAS PENDIDIKAN DAN KEBUDAYAAN	Koordinasi dan Pelaksanaan Sistem Informasi Kepegawaian	220.719.700,00	218.187.090,00	(2.532.610,00)	98,85	2.532.610,00	
19	DINAS PENDIDIKAN DAN KEBUDAYAAN	Monitoring, Evaluasi, dan Penilaian Kinerja Pegawai	24.349.500,00	24.144.400,00	(205.100,00)	99,16	205.100,00	
20	DINAS PENDIDIKAN DAN KEBUDAYAAN	Pendidikan dan Pelatihan Pegawai Berdasarkan Tugas dan Fungsi	24.501.600,00	24.256.200,00	(245.400,00)	99,00	245.400,00	
21	DINAS PENDIDIKAN DAN KEBUDAYAAN	Sosialisasi Peraturan Perundang-Undangan	41.533.900,00	40.880.100,00	(653.800,00)	98,43	653.800,00	
22	DINAS PENDIDIKAN DAN KEBUDAYAAN	Bimbingan Teknis Implementasi Peraturan Perundang-Undangan	19.891.400,00	19.767.300,00	(124.100,00)	99,38	124.100,00	
23	DINAS PENDIDIKAN DAN KEBUDAYAAN	Penyediaan Komponen Instalasi Listrik/Penerangan Bangunan Kantor	24.636.500,00	23.778.750,00	(857.750,00)	96,52	857.750,00	
24	DINAS PENDIDIKAN DAN KEBUDAYAAN	Penyediaan Peralatan dan Perlengkapan Kantor	727.808.500,00	718.535.843,00	(9.272.657,00)	98,73	9.272.657,00	
25	DINAS PENDIDIKAN DAN KEBUDAYAAN	Penyediaan Peralatan Rumah Tangga	73.472.500,00	73.432.896,00	(39.604,00)	99,95	39.604,00	
26	DINAS PENDIDIKAN DAN KEBUDAYAAN	Penyediaan Barang Cetakan dan Penggandaan	126.479.500,00	125.449.350,00	(1.030.150,00)	99,19	1.030.150,00	
27	DINAS PENDIDIKAN DAN KEBUDAYAAN	Penyediaan Bahan Bacaan dan Peraturan Perundang-undangan	66.338.500,00	65.408.750,00	(929.750,00)	98,60	929.750,00	
28	DINAS PENDIDIKAN DAN KEBUDAYAAN	Penyelenggaraan Rapat Koordinasi dan Konsultasi SKPD	1.067.343.900,00	1.060.498.685,00	(6.845.215,00)	99,36	6.845.215,00	
29	DINAS PENDIDIKAN DAN KEBUDAYAAN	Penatausahaan Arsip Dinamis pada SKPD	17.137.000,00	16.872.500,00	(264.500,00)	98,46	264.500,00	
30	DINAS PENDIDIKAN DAN KEBUDAYAAN	Dukungan Pelaksanaan Sistem Pemerintahan Berbasis Elektronik pada SKPD	262.038.500,00	261.799.750,00	(238.750,00)	99,91	238.750,00	
31	DINAS PENDIDIKAN DAN KEBUDAYAAN	Penyediaan Jasa Surat Menyurat	22.698.500,00	22.594.750,00	(103.750,00)	99,54	103.750,00	
32	DINAS PENDIDIKAN DAN KEBUDAYAAN	Penyediaan Jasa Komunikasi, Sumber Daya Air dan Listrik	409.466.700,00	353.522.225,00	(55.944.475,00)	86,34	55.944.475,00	
33	DINAS PENDIDIKAN DAN KEBUDAYAAN	Penyediaan Jasa Pelayanan Umum Kantor	1.677.488.554,00	1.663.683.900,00	(13.804.654,00)	99,18	13.804.654,00	
34	DINAS PENDIDIKAN DAN KEBUDAYAAN	Penyediaan Jasa Pemeliharaan, Biaya Pemeliharaan, Pajak dan Perizinan Kendaraan Dinas Operasional atau Lapangan	494.268.500,00	473.748.119,00	(20.520.381,00)	95,85	20.520.381,00	

NO	NAMA SKPD	NAMA SUB KEGIATAN	JUMLAH				JUMLAH YANG MASIH HARUS DIANGGARKAN KEMBALI PADA APBD BERIKUTNYA	
			ANGGARAN	REALISASI	TAMBAH/KURANG	%		
35	DINAS PENDIDIKAN DAN KEBUDAYAAN	Pemeliharaan/Rehabilitasi Sarana dan Prasarana Gedung Kantor atau Bangunan Lainnya	127.388.500,00	127.176.250,00	(212.250,00)	99,83	212.250,00	
36	DINAS PENDIDIKAN DAN KEBUDAYAAN	Pemeliharaan/Rehabilitasi Sarana dan Prasarana Pendukung Gedung Kantor atau Bangunan Lainnya	112.478.500,00	110.086.150,00	(2.392.350,00)	97,87	2.392.350,00	
37	DINAS PENDIDIKAN DAN KEBUDAYAAN	Pembangunan Sarana, Prasarana dan Utilitas Sekolah	2.110.218.500,00	2.107.782.800,00	(2.435.700,00)	99,88	2.435.700,00	
38	DINAS PENDIDIKAN DAN KEBUDAYAAN	Pengadaan Mebel Sekolah	6.118.138.500,00	6.056.398.651,00	(61.739.849,00)	98,99	61.739.849,00	
39	DINAS PENDIDIKAN DAN KEBUDAYAAN	Pengadaan Perlengkapan Sekolah	8.874.688.500,00	8.852.593.051,00	(22.095.449,00)	99,75	22.095.449,00	
40	DINAS PENDIDIKAN DAN KEBUDAYAAN	Pembinaan Minat, Bakat dan Kreativitas Siswa	4.540.600,00	4.538.900,00	(1.700,00)	99,96	1.700,00	
41	DINAS PENDIDIKAN DAN KEBUDAYAAN	Penyediaan Pendidik dan Tenaga Kependidikan bagi Satuan Pendidikan Sekolah Dasar	1.095.214.694,00	1.094.388.522,00	(826.172,00)	99,92	826.172,00	
42	DINAS PENDIDIKAN DAN KEBUDAYAAN	Pengembangan Karir Pendidik dan Tenaga Kependidikan pada Satuan Pendidikan Sekolah Dasar	35.380.000,00	35.312.300,00	(67.700,00)	99,81	67.700,00	
43	DINAS PENDIDIKAN DAN KEBUDAYAAN	Pembinaan Kelembagaan dan Manajemen Sekolah	143.284.000,00	143.216.100,00	(67.900,00)	99,95	67.900,00	
44	DINAS PENDIDIKAN DAN KEBUDAYAAN	Pengelolaan Dana BOS Sekolah Dasar	37.467.085.000,00	55.697.426.151,00	18.230.341.151,00	148,66	(18.230.341.151,00)	
45	DINAS PENDIDIKAN DAN KEBUDAYAAN	Peningkatan Kapasitas Pengelolaan Dana BOS Sekolah Dasar	131.421.400,00	130.124.380,00	(1.297.020,00)	99,01	1.297.020,00	
46	DINAS PENDIDIKAN DAN KEBUDAYAAN	Pelatihan Penggunaan Aplikasi Bidang Pendidikan	201.308.400,00	198.537.235,00	(2.771.165,00)	98,62	2.771.165,00	
47	DINAS PENDIDIKAN DAN KEBUDAYAAN	Koordinasi, Perencanaan, Supervisi dan Evaluasi Layanan di Bidang Pendidikan	59.459.000,00	58.565.150,00	(893.850,00)	98,50	893.850,00	
48	DINAS PENDIDIKAN DAN KEBUDAYAAN	Sosialisasi dan Advokasi Kebijakan Bidang Pendidikan	121.622.400,00	119.504.450,00	(2.117.950,00)	98,26	2.117.950,00	
49	DINAS PENDIDIKAN DAN KEBUDAYAAN	Fasilitasi Komunitas Belajar Pendidik dan Tenaga Kependidikan	17.621.000,00	17.500.800,00	(120.200,00)	99,32	120.200,00	
50	DINAS PENDIDIKAN DAN KEBUDAYAAN	Pembangunan Ruang Kelas Baru	208.038.500,00	207.234.100,00	(804.400,00)	99,61	804.400,00	
51	DINAS PENDIDIKAN DAN KEBUDAYAAN	Rehabilitasi Sedang/Berat Sarana, Prasarana dan Utilitas Sekolah	549.838.500,00	549.129.370,00	(709.130,00)	99,87	709.130,00	
52	DINAS PENDIDIKAN DAN KEBUDAYAAN	Bimbingan Teknis, Pelatihan, dan/atau Magang/PKL untuk Peningkatan Kapasitas Bidang Pendidikan	51.961.000,00	50.972.780,00	(988.220,00)	98,10	988.220,00	
53	DINAS PENDIDIKAN DAN KEBUDAYAAN	Penyelenggaraan Proses Belajar Bagi Peserta Didik	372.266.900,00	365.832.100,00	(6.434.800,00)	98,27	6.434.800,00	
54	DINAS PENDIDIKAN DAN KEBUDAYAAN	Rehabilitasi Sedang/Berat Ruang Kelas Sekolah	728.038.500,00	727.394.300,00	(644.200,00)	99,91	644.200,00	
55	DINAS PENDIDIKAN DAN KEBUDAYAAN	Penyediaan Biaya Personil Peserta Didik Sekolah Dasar	128.523.000,00	126.099.890,00	(2.423.110,00)	98,11	2.423.110,00	
56	DINAS PENDIDIKAN DAN KEBUDAYAAN	Pengadaan Alat Praktik dan Peraga Peserta Didik	223.516.500,00	222.934.740,00	(581.760,00)	99,74	581.760,00	
57	DINAS PENDIDIKAN DAN KEBUDAYAAN	Pembangunan Sarana, Prasarana dan Utilitas Sekolah	796.038.500,00	791.675.500,00	(4.363.000,00)	99,45	4.363.000,00	
58	DINAS PENDIDIKAN DAN KEBUDAYAAN	Rehabilitasi Sedang/Berat Sarana, Prasarana dan Utilitas Sekolah	306.038.500,00	305.502.175,00	(536.325,00)	99,82	536.325,00	
59	DINAS PENDIDIKAN DAN KEBUDAYAAN	Pengadaan Mebel Sekolah	2.118.538.500,00	2.097.158.251,00	(21.380.249,00)	98,99	21.380.249,00	
60	DINAS PENDIDIKAN DAN KEBUDAYAAN	Pengadaan Perlengkapan Sekolah	5.486.958.500,00	5.475.309.427,00	(11.649.073,00)	99,79	11.649.073,00	
61	DINAS PENDIDIKAN DAN KEBUDAYAAN	Penyediaan Biaya Personil Peserta Didik Sekolah Menengah Pertama	120.000.100,00	119.218.770,00	(781.330,00)	99,35	781.330,00	
62	DINAS PENDIDIKAN DAN KEBUDAYAAN	Pembinaan Minat, Bakat dan Kreativitas Siswa	58.000.000,00	57.832.220,00	(167.780,00)	99,71	167.780,00	
63	DINAS PENDIDIKAN DAN KEBUDAYAAN	Penyediaan Pendidik dan Tenaga Kependidikan bagi Satuan Pendidikan Sekolah Menengah Pertama	469.357.180,00	467.275.308,00	(2.081.872,00)	99,56	2.081.872,00	
64	DINAS PENDIDIKAN DAN KEBUDAYAAN	Pengembangan Karir Pendidik dan Tenaga Kependidikan pada Satuan Pendidikan Sekolah Menengah Pertama	120.377.000,00	119.155.327,00	(1.221.673,00)	98,99	1.221.673,00	
65	DINAS PENDIDIKAN DAN KEBUDAYAAN	Pembinaan Kelembagaan dan Manajemen Sekolah	75.365.800,00	75.243.000,00	(122.800,00)	99,84	122.800,00	
66	DINAS PENDIDIKAN DAN KEBUDAYAAN	Pengelolaan Dana BOS Sekolah Menengah Pertama	18.264.134.000,00	0,00	(18.264.134.000,00)	0,00	18.264.134.000,00	
67	DINAS PENDIDIKAN DAN KEBUDAYAAN	Peningkatan Kapasitas Pengelolaan Dana BOS Sekolah Menengah Pertama	94.360.400,00	93.491.200,00	(869.200,00)	99,08	869.200,00	
68	DINAS PENDIDIKAN DAN KEBUDAYAAN	Pembinaan Penggunaan Teknologi, Informasi dan Komunikasi (TIK) untuk Pendidikan	16.000.000,00	15.939.580,00	(60.420,00)	99,62	60.420,00	
69	DINAS PENDIDIKAN DAN KEBUDAYAAN	Sosialisasi dan Advokasi Kebijakan Bidang Pendidikan	150.000.000,00	148.656.380,00	(1.343.620,00)	99,10	1.343.620,00	
70	DINAS PENDIDIKAN DAN KEBUDAYAAN	Fasilitasi Komunitas Belajar Pendidik dan Tenaga Kependidikan	168.223.000,00	166.486.881,00	(1.736.119,00)	98,97	1.736.119,00	
71	DINAS PENDIDIKAN DAN KEBUDAYAAN	Pemberian layanan pendampingan bagi satuan pendidikan untuk pencegahan perundungan, kekerasan, dan intoleransi	50.000.000,00	47.956.000,00	(2.044.000,00)	95,91	2.044.000,00	
72	DINAS PENDIDIKAN DAN KEBUDAYAAN	Penyelenggaraan Proses Belajar bagi Peserta Didik	299.999.700,00	298.502.070,00	(1.497.630,00)	99,50	1.497.630,00	
73	DINAS PENDIDIKAN DAN KEBUDAYAAN	Pengadaan Alat Praktik dan Peraga Peserta Didik	179.838.500,00	179.119.745,00	(718.755,00)	99,60	718.755,00	
74	DINAS PENDIDIKAN DAN KEBUDAYAAN	Pembangunan Sarana, Prasarana dan Utilitas PAUD	333.200.000,00	333.001.300,00	(198.700,00)	99,94	198.700,00	

NO	NAMA SKPD	NAMA SUB KEGIATAN	JUMLAH				JUMLAH YANG MASIH HARUS DIANGGARKAN KEMBALI PADA APBD BERIKUTNYA	
			ANGGARAN	REALISASI	TAMBAH/KURANG	%		
75	DINAS PENDIDIKAN DAN KEBUDAYAAN	Penyediaan Pendidik dan Tenaga Kependidikan bagi Satuan PAUD	163.865.834,00	163.559.920,00	(305.914,00)	99,81	305.914,00	
76	DINAS PENDIDIKAN DAN KEBUDAYAAN	Pengembangan Karir Pendidik dan Tenaga Kependidikan pada Satuan Pendidikan PAUD	12.525.000,00	12.395.840,00	(129.160,00)	98,97	129.160,00	
77	DINAS PENDIDIKAN DAN KEBUDAYAAN	Pembinaan Kelembagaan dan Manajemen PAUD	215.991.500,00	214.914.670,00	(1.076.830,00)	99,50	1.076.830,00	
78	DINAS PENDIDIKAN DAN KEBUDAYAAN	Pengelolaan Dana BOP PAUD	4.974.796.000,00	4.916.903.100,00	(57.892.900,00)	98,84	57.892.900,00	
79	DINAS PENDIDIKAN DAN KEBUDAYAAN	Peningkatan Kapasitas Pengelolaan Dana BOP PAUD	79.598.000,00	78.786.200,00	(811.800,00)	98,98	811.800,00	
80	DINAS PENDIDIKAN DAN KEBUDAYAAN	Pelatihan Penggunaan Aplikasi Bidang Pendidikan	48.013.000,00	47.035.940,00	(977.060,00)	97,97	977.060,00	
81	DINAS PENDIDIKAN DAN KEBUDAYAAN	Koordinasi, Perencanaan, Supervisi dan Evaluasi Layanan di Bidang Pendidikan	98.529.000,00	98.477.625,00	(51.375,00)	99,95	51.375,00	
82	DINAS PENDIDIKAN DAN KEBUDAYAAN	Sosialisasi dan Advokasi Kebijakan Bidang Pendidikan	175.189.000,00	172.463.520,00	(2.725.480,00)	98,44	2.725.480,00	
83	DINAS PENDIDIKAN DAN KEBUDAYAAN	Rehabilitasi Sedang/Berat Sarana, Prasarana dan Utilitas PAUD	71.790.000,00	71.745.300,00	(44.700,00)	99,94	44.700,00	
84	DINAS PENDIDIKAN DAN KEBUDAYAAN	Pengadaan Alat Praktik dan Peraga Peserta Didik PAUD	304.874.000,00	304.317.288,00	(556.712,00)	99,82	556.712,00	
85	DINAS PENDIDIKAN DAN KEBUDAYAAN	Penyelenggaraan Proses Belajar PAUD	81.348.000,00	80.524.440,00	(823.560,00)	98,99	823.560,00	
86	DINAS PENDIDIKAN DAN KEBUDAYAAN	Rehabilitasi Sedang/Berat Ruang Kelas Sekolah	3.477.000,00	3.105.000,00	(372.000,00)	89,30	372.000,00	
87	DINAS PENDIDIKAN DAN KEBUDAYAAN	Pembinaan Kelembagaan dan Manajemen Sekolah Nonformal/Kesetaraan	22.215.000,00	21.843.440,00	(371.560,00)	98,33	371.560,00	
88	DINAS PENDIDIKAN DAN KEBUDAYAAN	Pengelolaan Dana BOP Sekolah Nonformal/Kesetaraan	946.220.000,00	937.717.150,00	(8.502.850,00)	99,10	8.502.850,00	
89	DINAS PENDIDIKAN DAN KEBUDAYAAN	Peningkatan Kapasitas Pengelolaan Dana BOP Sekolah Nonformal/Kesetaraan	10.925.000,00	10.853.440,00	(71.560,00)	99,34	71.560,00	
90	DINAS PENDIDIKAN DAN KEBUDAYAAN	Koordinasi, Perencanaan, Supervisi dan Evaluasi Layanan di Bidang Pendidikan	69.119.000,00	66.981.725,00	(2.137.275,00)	96,91	2.137.275,00	
91	DINAS PENDIDIKAN DAN KEBUDAYAAN	Pelatihan Penyusunan Kurikulum Muatan Lokal Pendidikan Dasar	69.940.100,00	67.491.630,00	(2.448.470,00)	96,50	2.448.470,00	
92	DINAS PENDIDIKAN DAN KEBUDAYAAN	Pelaksanaan penilaian/penelaahan buku teks muatan lokal Pendidikan Dasar	40.000.000,00	39.624.640,00	(375.360,00)	99,06	375.360,00	
93	DINAS PENDIDIKAN DAN KEBUDAYAAN	Perhitungan dan Pemetaan Pendidik dan Tenaga Kependidikan Satuan Pendidikan Dasar, PAUD, dan Pendidikan Nonformal/Kesetaraan	172.023.000,00	171.169.340,00	(853.660,00)	99,50	853.660,00	
94	DINAS PENDIDIKAN DAN KEBUDAYAAN	Penataan Pendistribusian Pendidik dan Tenaga Kependidikan bagi Satuan Pendidikan Dasar, PAUD, dan Pendidikan Nonformal/Kesetaraan	138.361.000,00	136.818.790,00	(1.542.210,00)	98,89	1.542.210,00	
95	DINAS PENDIDIKAN DAN KEBUDAYAAN	Penilaian Kelayakan Usul Perizinan PAUD dan Pendidikan Nonformal yang Diselenggarakan oleh Masyarakat	18.535.000,00	18.336.700,00	(198.300,00)	98,93	198.300,00	
96	DINAS PENDIDIKAN DAN KEBUDAYAAN	Pembinaan Sumber Daya Manusia, Lembaga, dan Pranata Kebudayaan	82.600.000,00	82.306.215,00	(293.785,00)	99,64	293.785,00	
97	DINAS PENDIDIKAN DAN KEBUDAYAAN	Pelindungan, Pengembangan, Pemanfaatan Objek Pemajuan Tradisi Budaya	67.476.000,00	66.209.052,00	(1.266.948,00)	98,12	1.266.948,00	
98	DINAS PENDIDIKAN DAN KEBUDAYAAN	Penyediaan Sarana dan Prasarana Pembinaan Lembaga Adat	933.938.500,00	933.527.100,00	(411.400,00)	99,96	411.400,00	
99	DINAS PENDIDIKAN DAN KEBUDAYAAN	Peningkatan Pendidikan dan Pelatihan Sumber Daya Manusia Kesenian Tradisional	44.991.000,00	44.494.950,00	(496.050,00)	98,90	496.050,00	
100	DINAS PENDIDIKAN DAN KEBUDAYAAN	Standardisasi dan Sertifikasi Sumber Daya Manusia Kesenian Tradisional Sesuai dengan Kebutuhan dan Tuntutan	16.775.000,00	16.613.950,00	(161.050,00)	99,04	161.050,00	
101	DINAS PENDIDIKAN DAN KEBUDAYAAN	Peningkatan Kapasitas Tata Kelola Lembaga Kesenian Tradisional	2.836.889.000,00	2.836.246.600,00	(642.400,00)	99,98	642.400,00	
102	DINAS PENDIDIKAN DAN KEBUDAYAAN	Pendaftaran Objek Diduga Cagar Budaya	61.298.500,00	61.074.200,00	(224.300,00)	99,63	224.300,00	
103	DINAS PENDIDIKAN DAN KEBUDAYAAN	Penetapan Cagar Budaya	70.515.000,00	70.441.950,00	(73.050,00)	99,90	73.050,00	
104	DINAS PENDIDIKAN DAN KEBUDAYAAN	Pelindungan Cagar Budaya	42.074.000,00	42.018.500,00	(55.500,00)	99,87	55.500,00	
105	DINAS PENDIDIKAN DAN KEBUDAYAAN	Pengembangan Cagar Budaya	21.144.000,00	21.034.200,00	(109.800,00)	99,48	109.800,00	
106	DINAS PENDIDIKAN DAN KEBUDAYAAN	Pemanfaatan Cagar Budaya	90.893.000,00	90.861.950,00	(31.050,00)	99,97	31.050,00	
107	DINAS KESEHATAN, PENGENDALIAN PENDUDUK DAN KELUARGA BERENCANA	Penyusunan Dokumen Perencanaan Perangkat Daerah	32.340.000,00	31.435.000,00	(905.000,00)	97,20	905.000,00	
108	DINAS KESEHATAN, PENGENDALIAN PENDUDUK DAN KELUARGA BERENCANA	Koordinasi dan Penyusunan Dokumen RKA-SKPD	16.300.000,00	16.240.000,00	(60.000,00)	99,63	60.000,00	
109	DINAS KESEHATAN, PENGENDALIAN PENDUDUK DAN KELUARGA BERENCANA	Koordinasi dan Penyusunan DPA-SKPD	15.900.000,00	15.250.000,00	(650.000,00)	95,91	650.000,00	
110	DINAS KESEHATAN, PENGENDALIAN PENDUDUK DAN KELUARGA BERENCANA	Koordinasi dan Penyusunan Perubahan DPA- SKPD	11.812.500,00	10.963.250,00	(849.250,00)	92,81	849.250,00	

NO	NAMA SKPD	NAMA SUB KEGIATAN	JUMLAH				JUMLAH YANG MASIH HARUS DIANGGARKAN KEMBALI PADA APBD BERIKUTNYA	
			ANGGARAN	REALISASI	TAMBAH/KURANG	%		
111	DINAS KESEHATAN, PENGENDALIAN PENDUDUK DAN KELUARGA BERENCANA	Koordinasi dan Penyusunan Laporan Capaian Kinerja dan Ikhtisar Realisasi Kinerja SKPD	64.017.500,00	62.425.280,00	(1.592.220,00)	97,51	1.592.220,00	
112	DINAS KESEHATAN, PENGENDALIAN PENDUDUK DAN KELUARGA BERENCANA	Evaluasi Kinerja Perangkat Daerah	79.463.400,00	77.880.210,00	(1.583.190,00)	98,01	1.583.190,00	
113	DINAS KESEHATAN, PENGENDALIAN PENDUDUK DAN KELUARGA BERENCANA	Penyediaan Gaji dan Tunjangan ASN	152.837.093.865,00	143.352.187.591,00	(9.484.906.274,00)	93,79	9.484.906.274,00	
114	DINAS KESEHATAN, PENGENDALIAN PENDUDUK DAN KELUARGA BERENCANA	Pelaksanaan Penatausahaan dan Pengujian/Verifikasi Keuangan SKPD	555.663.000,00	549.170.000,00	(6.493.000,00)	98,83	6.493.000,00	
115	DINAS KESEHATAN, PENGENDALIAN PENDUDUK DAN KELUARGA BERENCANA	Koordinasi dan Pelaksanaan Akuntansi SKPD	2.604.000,00	2.550.000,00	(54.000,00)	97,93	54.000,00	
116	DINAS KESEHATAN, PENGENDALIAN PENDUDUK DAN KELUARGA BERENCANA	Koordinasi dan Penyusunan Laporan Keuangan Akhir Tahun SKPD	22.160.000,00	22.050.000,00	(110.000,00)	99,50	110.000,00	
117	DINAS KESEHATAN, PENGENDALIAN PENDUDUK DAN KELUARGA BERENCANA	Koordinasi dan Penyusunan Laporan Keuangan Bulanan/ Triwulanan/ Semesteran SKPD	75.020.000,00	74.670.000,00	(350.000,00)	99,53	350.000,00	
118	DINAS KESEHATAN, PENGENDALIAN PENDUDUK DAN KELUARGA BERENCANA	Pengamanan Barang Milik Daerah SKPD	28.000.000,00	27.952.000,00	(48.000,00)	99,83	48.000,00	
119	DINAS KESEHATAN, PENGENDALIAN PENDUDUK DAN KELUARGA BERENCANA	Koordinasi dan Penilaian Barang Milik Daerah SKPD	35.100.000,00	35.096.400,00	(3.600,00)	99,99	3.600,00	
120	DINAS KESEHATAN, PENGENDALIAN PENDUDUK DAN KELUARGA BERENCANA	Rekonsiliasi dan Penyusunan Laporan Barang Milik Daerah pada SKPD	23.880.000,00	23.880.000,00	0,00	100,00	0,00	
121	DINAS KESEHATAN, PENGENDALIAN PENDUDUK DAN KELUARGA BERENCANA	Perencanaan Pengelolaan Retribusi Daerah	2.897.249.273,00	2.561.307.330,00	(335.941.943,00)	88,40	335.941.943,00	
122	DINAS KESEHATAN, PENGENDALIAN PENDUDUK DAN KELUARGA BERENCANA	Pengadaan Pakaian Dinas beserta Atribut Kelengkapannya	119.000.000,00	119.000.000,00	0,00	100,00	0,00	
123	DINAS KESEHATAN, PENGENDALIAN PENDUDUK DAN KELUARGA BERENCANA	Pendataan dan Pengolahan Administrasi Kepegawaian	2.500.000,00	2.500.000,00	0,00	100,00	0,00	
124	DINAS KESEHATAN, PENGENDALIAN PENDUDUK DAN KELUARGA BERENCANA	Koordinasi dan Pelaksanaan Sistem Informasi Kepegawaian	224.800.000,00	224.166.000,00	(634.000,00)	99,72	634.000,00	
125	DINAS KESEHATAN, PENGENDALIAN PENDUDUK DAN KELUARGA BERENCANA	Penyediaan Komponen Instalasi Listrik/Penerangan Bangunan Kantor	65.860.000,00	65.149.300,00	(710.700,00)	98,92	710.700,00	
126	DINAS KESEHATAN, PENGENDALIAN PENDUDUK DAN KELUARGA BERENCANA	Penyediaan Peralatan dan Perlengkapan Kantor	177.262.000,00	177.246.900,00	(15.100,00)	99,99	15.100,00	
127	DINAS KESEHATAN, PENGENDALIAN PENDUDUK DAN KELUARGA BERENCANA	Penyediaan Barang Cetakan dan Penggandaan	45.775.000,00	45.734.500,00	(40.500,00)	99,91	40.500,00	
128	DINAS KESEHATAN, PENGENDALIAN PENDUDUK DAN KELUARGA BERENCANA	Penyediaan Bahan Bacaan dan Peraturan Perundang-undangan	34.600.000,00	27.500.000,00	(7.100.000,00)	79,48	7.100.000,00	
129	DINAS KESEHATAN, PENGENDALIAN PENDUDUK DAN KELUARGA BERENCANA	Penyediaan Bahan/Material	117.500.000,00	117.487.852,00	(12.148,00)	99,99	12.148,00	
130	DINAS KESEHATAN, PENGENDALIAN PENDUDUK DAN KELUARGA BERENCANA	Penyelenggaraan Rapat Koordinasi dan Konsultasi SKPD	740.997.000,00	740.851.064,00	(145.936,00)	99,98	145.936,00	
131	DINAS KESEHATAN, PENGENDALIAN PENDUDUK DAN KELUARGA BERENCANA	Penatausahaan Arsip Dinamis pada SKPD	78.850.000,00	78.595.000,00	(255.000,00)	99,68	255.000,00	
132	DINAS KESEHATAN, PENGENDALIAN PENDUDUK DAN KELUARGA BERENCANA	Pengadaan Sarana dan Prasarana Gedung Kantor atau Bangunan Lainnya	288.129.000,00	287.535.443,00	(593.557,00)	99,79	593.557,00	
133	DINAS KESEHATAN, PENGENDALIAN PENDUDUK DAN KELUARGA BERENCANA	Penyediaan Jasa Surat Menyurat	10.000.000,00	9.841.000,00	(159.000,00)	98,41	159.000,00	

NO	NAMA SKPD	NAMA SUB KEGIATAN	JUMLAH				JUMLAH YANG MASIH HARUS DIANGGARKAN KEMBALI PADA APBD BERIKUTNYA	
			ANGGARAN	REALISASI	TAMBAH/KURANG	%		
134	DINAS KESEHATAN, PENGENDALIAN PENDUDUK DAN KELUARGA BERENCANA	Penyediaan Jasa Komunikasi, Sumber Daya Air dan Listrik	1.514.982.702,00	1.475.380.030,00	(39.602.672,00)	97,39	39.602.672,00	
135	DINAS KESEHATAN, PENGENDALIAN PENDUDUK DAN KELUARGA BERENCANA	Penyediaan Jasa Pelayanan Umum Kantor	104.000.000,00	104.000.000,00	0,00	100,00	0,00	
136	DINAS KESEHATAN, PENGENDALIAN PENDUDUK DAN KELUARGA BERENCANA	Penyediaan Jasa Pemeliharaan, Biaya Pemeliharaan, Pajak dan Perizinan Kendaraan Dinas Operasional atau Lapangan	621.320.000,00	620.047.528,00	(1.272.472,00)	99,80	1.272.472,00	
137	DINAS KESEHATAN, PENGENDALIAN PENDUDUK DAN KELUARGA BERENCANA	Pemeliharaan Peralatan dan Mesin Lainnya	84.536.100,00	74.361.000,00	(10.175.100,00)	87,96	10.175.100,00	
138	DINAS KESEHATAN, PENGENDALIAN PENDUDUK DAN KELUARGA BERENCANA	Pelayanan dan Penunjang Pelayanan BLUD	33.093.112.075,00	33.092.680.692,00	(431.383,00)	100,00	431.383,00	
139	DINAS KESEHATAN, PENGENDALIAN PENDUDUK DAN KELUARGA BERENCANA	Pembangunan Rumah Sakit beserta Sarana dan Prasarana Pendukungnya	13.560.417.180,00	13.473.931.641,00	(86.485.539,00)	99,36	86.485.539,00	
140	DINAS KESEHATAN, PENGENDALIAN PENDUDUK DAN KELUARGA BERENCANA	Pembangunan Fasilitas Kesehatan Lainnya	23.917.731.800,00	23.400.348.831,00	(517.382.969,00)	97,84	517.382.969,00	
141	DINAS KESEHATAN, PENGENDALIAN PENDUDUK DAN KELUARGA BERENCANA	Pembangunan Rumah Dinas Tenaga Kesehatan	1.015.852.500,00	1.014.701.283,00	(1.151.217,00)	99,89	1.151.217,00	
142	DINAS KESEHATAN, PENGENDALIAN PENDUDUK DAN KELUARGA BERENCANA	Pengembangan Puskesmas	4.054.101.320,00	4.051.622.467,00	(2.478.853,00)	99,94	2.478.853,00	
143	DINAS KESEHATAN, PENGENDALIAN PENDUDUK DAN KELUARGA BERENCANA	Pengembangan Fasilitas Kesehatan Lainnya	11.250.000,00	11.187.500,00	(62.500,00)	99,44	62.500,00	
144	DINAS KESEHATAN, PENGENDALIAN PENDUDUK DAN KELUARGA BERENCANA	Rehabilitasi dan Pemeliharaan Puskesmas	222.450.000,00	221.505.500,00	(944.500,00)	99,58	944.500,00	
145	DINAS KESEHATAN, PENGENDALIAN PENDUDUK DAN KELUARGA BERENCANA	Rehabilitasi dan Pemeliharaan Fasilitas Kesehatan Lainnya	221.400.000,00	219.678.150,00	(1.721.850,00)	99,22	1.721.850,00	
146	DINAS KESEHATAN, PENGENDALIAN PENDUDUK DAN KELUARGA BERENCANA	Rehabilitasi dan Pemeliharaan Rumah Dinas Tenaga Kesehatan	451.400.000,00	448.676.400,00	(2.723.600,00)	99,40	2.723.600,00	
147	DINAS KESEHATAN, PENGENDALIAN PENDUDUK DAN KELUARGA BERENCANA	Pengadaan Alat Kesehatan/Alat Penunjang Medik Fasilitas Pelayanan Kesehatan	1.599.109.500,00	1.598.031.501,00	(1.077.999,00)	99,93	1.077.999,00	
148	DINAS KESEHATAN, PENGENDALIAN PENDUDUK DAN KELUARGA BERENCANA	Pemeliharaan Rutin dan Berkala Alat Kesehatan/Alat Penunjang Medik Fasilitas Pelayanan Kesehatan	200.214.000,00	185.999.013,00	(14.214.987,00)	92,90	14.214.987,00	
149	DINAS KESEHATAN, PENGENDALIAN PENDUDUK DAN KELUARGA BERENCANA	Pengadaan Obat, Bahan Habis Pakai, Bahan Medis Habis Pakai,, Vaksin, Makanan dan Minuman di Fasilitas Kesehatan	11.913.616.000,00	8.281.773.532,00	(3.631.842.468,00)	69,52	3.631.842.468,00	
150	DINAS KESEHATAN, PENGENDALIAN PENDUDUK DAN KELUARGA BERENCANA	Pengembangan Pendekatan Pelayanan Kesehatan di DTPK (Pelayanan Kesehatan Bergerak, Gugus Pulau, Pelayanan Kesehatan Berbasis Telemedicine)	558.421.750,00	438.858.620,00	(119.563.130,00)	78,59	119.563.130,00	
151	DINAS KESEHATAN, PENGENDALIAN PENDUDUK DAN KELUARGA BERENCANA	Distribusi Alat Kesehatan, Obat, Bahan Habis Pakai, Bahan Medis Habis Pakai, Vaksin, Makanan dan Minuman ke Fasilitas Kesehatan	742.466.000,00	729.623.143,00	(12.842.857,00)	98,27	12.842.857,00	
152	DINAS KESEHATAN, PENGENDALIAN PENDUDUK DAN KELUARGA BERENCANA	Pengelolaan Pelayanan Kesehatan Ibu Hamil	2.145.401.000,00	1.990.323.000,00	(155.078.000,00)	92,77	155.078.000,00	
153	DINAS KESEHATAN, PENGENDALIAN PENDUDUK DAN KELUARGA BERENCANA	Pengelolaan Pelayanan Kesehatan Ibu Bersalin	183.677.000,00	183.677.000,00	0,00	100,00	0,00	
154	DINAS KESEHATAN, PENGENDALIAN PENDUDUK DAN KELUARGA BERENCANA	Pengelolaan Pelayanan Kesehatan Bayi Baru Lahir	10.660.000,00	10.660.000,00	0,00	100,00	0,00	
155	DINAS KESEHATAN, PENGENDALIAN PENDUDUK DAN KELUARGA BERENCANA	Pengelolaan Pelayanan Kesehatan Balita	21.920.000,00	21.920.000,00	0,00	100,00	0,00	
156	DINAS KESEHATAN, PENGENDALIAN PENDUDUK DAN KELUARGA BERENCANA	Pengelolaan Pelayanan Kesehatan pada Usia Pendidikan Dasar	1.301.573.000,00	1.211.266.000,00	(90.307.000,00)	93,06	90.307.000,00	

NO	NAMA SKPD	NAMA SUB KEGIATAN	JUMLAH				JUMLAH YANG MASIH HARUS DIANGGARKAN KEMBALI PADA APBD BERIKUTNYA	
			ANGGARAN	REALISASI	TAMBAH/KURANG	%		
157	DINAS KESEHATAN, PENGENDALIAN PENDUDUK DAN KELUARGA BERENCANA	Pengelolaan Pelayanan Kesehatan pada Usia Produktif	62.830.000,00	62.662.000,00	(168.000,00)	99,73	168.000,00	
158	DINAS KESEHATAN, PENGENDALIAN PENDUDUK DAN KELUARGA BERENCANA	Pengelolaan Pelayanan Kesehatan pada Usia Lanjut	57.210.000,00	56.262.080,00	(947.920,00)	98,34	947.920,00	
159	DINAS KESEHATAN, PENGENDALIAN PENDUDUK DAN KELUARGA BERENCANA	Pengelolaan Pelayanan Kesehatan Penderita Hipertensi	25.825.000,00	25.030.005,00	(794.995,00)	96,92	794.995,00	
160	DINAS KESEHATAN, PENGENDALIAN PENDUDUK DAN KELUARGA BERENCANA	Pengelolaan Pelayanan Kesehatan Penderita Diabetes Melitus	672.315.000,00	672.235.760,00	(79.240,00)	99,99	79.240,00	
161	DINAS KESEHATAN, PENGENDALIAN PENDUDUK DAN KELUARGA BERENCANA	Pengelolaan Pelayanan Kesehatan Orang dengan Gangguan Jiwa Berat	373.580.000,00	342.830.000,00	(30.750.000,00)	91,77	30.750.000,00	
162	DINAS KESEHATAN, PENGENDALIAN PENDUDUK DAN KELUARGA BERENCANA	Pengelolaan Pelayanan Kesehatan Orang Terduga Tuberkulosis	643.770.000,00	541.034.000,00	(102.736.000,00)	84,04	102.736.000,00	
163	DINAS KESEHATAN, PENGENDALIAN PENDUDUK DAN KELUARGA BERENCANA	Pengelolaan Pelayanan Kesehatan Orang dengan Risiko Terinfeksi HIV	12.750.000,00	12.743.000,00	(7.000,00)	99,95	7.000,00	
164	DINAS KESEHATAN, PENGENDALIAN PENDUDUK DAN KELUARGA BERENCANA	Pengelolaan Pelayanan Kesehatan bagi Penduduk Terdampak Krisis Kesehatan Akibat Bencana dan/atau Berpotensi Bencana	79.734.000,00	77.222.699,00	(2.511.301,00)	96,85	2.511.301,00	
165	DINAS KESEHATAN, PENGENDALIAN PENDUDUK DAN KELUARGA BERENCANA	Pengelolaan Pelayanan Kesehatan Gizi Masyarakat	5.863.223.000,00	4.711.841.970,00	(1.151.381.030,00)	80,36	1.151.381.030,00	
166	DINAS KESEHATAN, PENGENDALIAN PENDUDUK DAN KELUARGA BERENCANA	Pengelolaan Pelayanan Kesehatan Kerja dan Olahraga	274.161.000,00	250.161.000,00	(24.000.000,00)	91,25	24.000.000,00	
167	DINAS KESEHATAN, PENGENDALIAN PENDUDUK DAN KELUARGA BERENCANA	Pengelolaan Pelayanan Kesehatan Lingkungan	889.616.000,00	857.881.650,00	(31.734.350,00)	96,43	31.734.350,00	
168	DINAS KESEHATAN, PENGENDALIAN PENDUDUK DAN KELUARGA BERENCANA	Pengelolaan Pelayanan Promosi Kesehatan	340.621.000,00	339.373.610,00	(1.247.390,00)	99,63	1.247.390,00	
169	DINAS KESEHATAN, PENGENDALIAN PENDUDUK DAN KELUARGA BERENCANA	Pengelolaan Pelayanan Kesehatan Tradisional, Akupuntur, Asuhan Mandiri, dan Tradisional Lainnya	26.300.000,00	16.365.000,00	(9.935.000,00)	62,22	9.935.000,00	
170	DINAS KESEHATAN, PENGENDALIAN PENDUDUK DAN KELUARGA BERENCANA	Pengelolaan Surveilans Kesehatan	612.019.000,00	467.855.800,00	(144.163.200,00)	76,44	144.163.200,00	
171	DINAS KESEHATAN, PENGENDALIAN PENDUDUK DAN KELUARGA BERENCANA	Pengelolaan Pelayanan Kesehatan Orang dengan Masalah Kesehatan Jiwa (ODMK)	190.470.000,00	151.137.000,00	(39.333.000,00)	79,35	39.333.000,00	
172	DINAS KESEHATAN, PENGENDALIAN PENDUDUK DAN KELUARGA BERENCANA	Pengelolaan Upaya Pengurangan Risiko Krisis Kesehatan dan Pasca Krisis Kesehatan	34.295.000,00	33.446.000,00	(849.000,00)	97,52	849.000,00	
173	DINAS KESEHATAN, PENGENDALIAN PENDUDUK DAN KELUARGA BERENCANA	Pelayanan Kesehatan Penyakit Menular dan Tidak Menular	2.469.851.000,00	2.310.162.000,00	(159.689.000,00)	93,53	159.689.000,00	
174	DINAS KESEHATAN, PENGENDALIAN PENDUDUK DAN KELUARGA BERENCANA	Pengelolaan Jaminan Kesehatan Masyarakat	7.721.579.599,00	6.917.184.605,00	(804.394.994,00)	89,58	804.394.994,00	
175	DINAS KESEHATAN, PENGENDALIAN PENDUDUK DAN KELUARGA BERENCANA	Pengambilan dan Pengiriman Spesimen Penyakit Potensial KLB ke Laboratorium Rujukan/Nasional	995.808.000,00	152.130.000,00	(843.678.000,00)	15,28	843.678.000,00	
176	DINAS KESEHATAN, PENGENDALIAN PENDUDUK DAN KELUARGA BERENCANA	Operasional Pelayanan Rumah Sakit	3.131.698.770,00	3.057.108.567,00	(74.590.203,00)	97,62	74.590.203,00	
177	DINAS KESEHATAN, PENGENDALIAN PENDUDUK DAN KELUARGA BERENCANA	Operasional Pelayanan Puskesmas	22.588.198.391,00	20.145.664.800,44	(2.442.533.590,56)	89,19	2.442.533.590,56	
178	DINAS KESEHATAN, PENGENDALIAN PENDUDUK DAN KELUARGA BERENCANA	Pelaksanaan Akreditasi Fasilitas Kesehatan di Kabupaten/Kota	118.075.000,00	101.298.750,00	(16.776.250,00)	85,79	16.776.250,00	
179	DINAS KESEHATAN, PENGENDALIAN PENDUDUK DAN KELUARGA BERENCANA	Pengelolaan pelayanan kesehatan orang dengan Tuberkulosis	21.400.000,00	21.350.000,00	(50.000,00)	99,77	50.000,00	

NO	NAMA SKPD	NAMA SUB KEGIATAN	JUMLAH				JUMLAH YANG MASIH HARUS DIANGGARKAN KEMBALI PADA APBD BERIKUTNYA	
			ANGGARAN	REALISASI	TAMBAH/KURANG	%		
180	DINAS KESEHATAN, PENGENDALIAN PENDUDUK DAN KELUARGA BERENCANA	Pengelolaan pelayanan kesehatan orang dengan HIV (ODHIV)	10.350.000,00	10.255.000,00	(95.000,00)	99,08	95.000,00	
181	DINAS KESEHATAN, PENGENDALIAN PENDUDUK DAN KELUARGA BERENCANA	Pengelolaan pelayanan kesehatan Malaria	35.490.000,00	18.780.000,00	(16.710.000,00)	52,92	16.710.000,00	
182	DINAS KESEHATAN, PENGENDALIAN PENDUDUK DAN KELUARGA BERENCANA	Pengelolaan Pelayanan Kesehatan Reproduksi	501.379.000,00	487.176.000,00	(14.203.000,00)	97,17	14.203.000,00	
183	DINAS KESEHATAN, PENGENDALIAN PENDUDUK DAN KELUARGA BERENCANA	Pengelolaan upaya kesehatan Ibu dan Anak	483.744.000,00	388.692.400,00	(95.051.600,00)	80,35	95.051.600,00	
184	DINAS KESEHATAN, PENGENDALIAN PENDUDUK DAN KELUARGA BERENCANA	Pengelolaan Pelayanan Kelanjutusiaan	345.240.000,00	337.636.000,00	(7.604.000,00)	97,80	7.604.000,00	
185	DINAS KESEHATAN, PENGENDALIAN PENDUDUK DAN KELUARGA BERENCANA	Pengelolaan Layanan Imunisasi	1.765.317.000,00	1.660.605.000,00	(104.712.000,00)	94,07	104.712.000,00	
186	DINAS KESEHATAN, PENGENDALIAN PENDUDUK DAN KELUARGA BERENCANA	Pengelolaan layanan rujukan dan rujuk balik	54.270.000,00	49.695.000,00	(4.575.000,00)	91,57	4.575.000,00	
187	DINAS KESEHATAN, PENGENDALIAN PENDUDUK DAN KELUARGA BERENCANA	Pengelolaan Pelayanan Kesehatan Haji	24.425.000,00	21.782.200,00	(2.642.800,00)	89,18	2.642.800,00	
188	DINAS KESEHATAN, PENGENDALIAN PENDUDUK DAN KELUARGA BERENCANA	Pengelolaan Sistem Informasi Kesehatan	82.117.800,00	77.070.120,00	(5.047.680,00)	93,85	5.047.680,00	
189	DINAS KESEHATAN, PENGENDALIAN PENDUDUK DAN KELUARGA BERENCANA	Peningkatan Tata Kelola Rumah Sakit dan Fasilitas Pelayanan Kesehatan Tingkat Daerah Kabupaten/Kota	211.075.000,00	198.634.200,00	(12.440.800,00)	94,11	12.440.800,00	
190	DINAS KESEHATAN, PENGENDALIAN PENDUDUK DAN KELUARGA BERENCANA	Peningkatan Mutu Pelayanan Fasilitas Kesehatan	181.790.000,00	176.453.250,00	(5.336.750,00)	97,06	5.336.750,00	
191	DINAS KESEHATAN, PENGENDALIAN PENDUDUK DAN KELUARGA BERENCANA	Penyiapan Perumusan dan Pelaksanaan Pelayanan Kesehatan Rujukan	28.550.000,00	27.195.000,00	(1.355.000,00)	95,25	1.355.000,00	
192	DINAS KESEHATAN, PENGENDALIAN PENDUDUK DAN KELUARGA BERENCANA	Pembinaan dan Pengawasan Tenaga Kesehatan serta Tindak Lanjut Perizinan Praktik Tenaga Kesehatan	19.400.000,00	19.392.000,00	(8.000,00)	99,96	8.000,00	
193	DINAS KESEHATAN, PENGENDALIAN PENDUDUK DAN KELUARGA BERENCANA	Perencanaan dan Distribusi serta Pemerataan Sumber Daya Manusia Kesehatan	10.590.000,00	10.584.000,00	(6.000,00)	99,94	6.000,00	
194	DINAS KESEHATAN, PENGENDALIAN PENDUDUK DAN KELUARGA BERENCANA	Pemenuhan Kebutuhan Sumber Daya Manusia Kesehatan Sesuai Standar	6.949.036.975,00	6.169.674.779,00	(779.362.196,00)	88,78	779.362.196,00	
195	DINAS KESEHATAN, PENGENDALIAN PENDUDUK DAN KELUARGA BERENCANA	Pembinaan dan Pengawasan Sumber Daya Manusia Kesehatan	77.100.000,00	77.096.000,00	(4.000,00)	99,99	4.000,00	
196	DINAS KESEHATAN, PENGENDALIAN PENDUDUK DAN KELUARGA BERENCANA	Pengembangan Mutu dan Peningkatan Kompetensi Teknis Sumber Daya Manusia Kesehatan Tingkat Daerah Kabupaten/Kota	749.837.000,00	736.587.791,00	(13.249.209,00)	98,23	13.249.209,00	
197	DINAS KESEHATAN, PENGENDALIAN PENDUDUK DAN KELUARGA BERENCANA	Pengendalian dan Pengawasan serta Tindak Lanjut Pengawasan Perizinan Apotek, Toko Obat, Toko Alat Kesehatan, dan Optikal, Usaha Mikro Obat Tradisional (UMOT)	20.900.000,00	20.900.000,00	0,00	100,00	0,00	
198	DINAS KESEHATAN, PENGENDALIAN PENDUDUK DAN KELUARGA BERENCANA	Pengendalian dan Pengawasan serta Tindak Lanjut Pengawasan Sertifikat Produksi Pangan Industri Rumah Tangga dan Nomor P-IRT sebagai Izin Produksi, untuk Produk Makanan Minuman Tertentu yang Dapat Diproduksi oleh Industri Rumah Tangga	9.000.000,00	7.525.700,00	(1.474.300,00)	83,62	1.474.300,00	
199	DINAS KESEHATAN, PENGENDALIAN PENDUDUK DAN KELUARGA BERENCANA	Pengendalian dan Pengawasan serta Tindak Lanjut Pengawasan Penerbitan Sertifikat Laik Higiene Sanitasi Tempat Pengelolaan Makanan (TPM) antara lain Jasa Boga, Rumah Makan/Restoran dan Depot Air Minum (DAM)	3.900.000,00	3.850.000,00	(50.000,00)	98,72	50.000,00	
200	DINAS KESEHATAN, PENGENDALIAN PENDUDUK DAN KELUARGA BERENCANA	Pemeriksaan Post Market pada Produk Makanan-Minuman Industri Rumah Tangga yang Beredar dan Pengawasan serta Tindak Lanjut Pengawasan	17.470.000,00	16.845.400,00	(624.600,00)	96,42	624.600,00	
201	DINAS KESEHATAN, PENGENDALIAN PENDUDUK DAN KELUARGA BERENCANA	Bimbingan Teknis dan Supervisi Pengembangan dan Pelaksanaan Upaya Kesehatan Bersumber Daya Masyarakat (UKBM)	280.728.000,00	246.817.500,00	(33.910.500,00)	87,92	33.910.500,00	
202	DINAS KESEHATAN, PENGENDALIAN PENDUDUK DAN KELUARGA BERENCANA	Pengadaan Peralatan dan Mesin Lainnya	170.910.000,00	169.203.000,00	(1.707.000,00)	99,00	1.707.000,00	

NO	NAMA SKPD	NAMA SUB KEGIATAN	JUMLAH				JUMLAH YANG MASIH HARUS DIANGGARKAN KEMBALI PADA APBD BERIKUTNYA	
			ANGGARAN	REALISASI	TAMBAH/KURANG	%		
203	DINAS KESEHATAN, PENGENDALIAN PENDUDUK DAN KELUARGA BERENCANA	Pembinaan dan Pengawasan Penyelenggaraan Sistem Informasi Keluarga	86.115.000,00	86.076.200,00	(38.800,00)	99,95	38.800,00	
204	DINAS KESEHATAN, PENGENDALIAN PENDUDUK DAN KELUARGA BERENCANA	Pencatatan dan Pengumpulan Data Keluarga	201.600.000,00	132.786.000,00	(68.814.000,00)	65,87	68.814.000,00	
205	DINAS KESEHATAN, PENGENDALIAN PENDUDUK DAN KELUARGA BERENCANA	Pengolahan dan Pelaporan Data Pengendalian Lapangan dan Pelayanan KB	276.000.000,00	150.575.580,00	(125.424.420,00)	54,56	125.424.420,00	
206	DINAS KESEHATAN, PENGENDALIAN PENDUDUK DAN KELUARGA BERENCANA	Pembentukan dan operasionalisasi Rumah Data Kependudukan di Kampung KB Untuk Memperkuat Integrasi Program Bangga Kencana di Sektor Lain	30.785.000,00	30.760.000,00	(25.000,00)	99,92	25.000,00	
207	DINAS KESEHATAN, PENGENDALIAN PENDUDUK DAN KELUARGA BERENCANA	Pembinaan dan Pengawasan Pencatatan dan Pelaporan Program Bangga Kencana	29.200.000,00	29.110.000,00	(90.000,00)	99,69	90.000,00	
208	DINAS KESEHATAN, PENGENDALIAN PENDUDUK DAN KELUARGA BERENCANA	Pengelolaan Operasional dan Sarana di Balai Penyuluhan Bangga Kencana	1.127.000.000,00	853.381.008,00	(273.618.992,00)	75,72	273.618.992,00	
209	DINAS KESEHATAN, PENGENDALIAN PENDUDUK DAN KELUARGA BERENCANA	Pelaksanaan Mekanisme Operasional Program Bangga Kencana melalui Rapat Koordinasi Kecamatan (Rakorcam), Rapat Koordinasi Desa (Rakordes), dan Mini Lokakarya (Minilok)	460.000.000,00	164.379.000,00	(295.621.000,00)	35,73	295.621.000,00	
210	DINAS KESEHATAN, PENGENDALIAN PENDUDUK DAN KELUARGA BERENCANA	Promosi dan KIE Program Bangga Kencana Melalui Media Massa Cetak dan Elektronik serta Media Luar Ruang	125.000.000,00	124.999.320,00	(680,00)	100,00	680,00	
211	DINAS KESEHATAN, PENGENDALIAN PENDUDUK DAN KELUARGA BERENCANA	Advokasi Program Bangga kencana oleh pokja advokasi kepada Stakeholders dan Mitra Kerja	250.000.000,00	221.723.000,00	(28.277.000,00)	88,69	28.277.000,00	
212	DINAS KESEHATAN, PENGENDALIAN PENDUDUK DAN KELUARGA BERENCANA	Penggerakan Kader Institusi Masyarakat Pedesaan (IMP)	1.369.600.000,00	1.040.800.000,00	(328.800.000,00)	75,99	328.800.000,00	
213	DINAS KESEHATAN, PENGENDALIAN PENDUDUK DAN KELUARGA BERENCANA	Fasilitasi Pelaksanaan Penyuluhan, Penggerakan, Pelayanan dan Pengembangan Program Bangga Kencana untuk Petugas Keluarga Berencana/Penyuluh Lapangan Keluarga Berencana (PKB/PLKB)	48.100.000,00	47.195.000,00	(905.000,00)	98,12	905.000,00	
214	DINAS KESEHATAN, PENGENDALIAN PENDUDUK DAN KELUARGA BERENCANA	Pengendalian Pendistribusian Alat dan Obat Kontrasepsi dan Sarana Penunjang Pelayanan KB ke Fasilitas Kesehatan Termasuk Jaringan dan Jejaringnya	25.200.000,00	16.586.000,00	(8.614.000,00)	65,82	8.614.000,00	
215	DINAS KESEHATAN, PENGENDALIAN PENDUDUK DAN KELUARGA BERENCANA	Peningkatan Kesertaan Penggunaan Metode Kontrasepsi Jangka Panjang (MKJP)	312.406.000,00	277.289.500,00	(35.116.500,00)	88,76	35.116.500,00	
216	DINAS KESEHATAN, PENGENDALIAN PENDUDUK DAN KELUARGA BERENCANA	Pembinaan Pelayanan Keluarga Berencana dan Kesehatan Reproduksi di Fasilitas Kesehatan Termasuk Jaringan dan Jejaringnya	26.094.000,00	23.319.000,00	(2.775.000,00)	89,37	2.775.000,00	
217	DINAS KESEHATAN, PENGENDALIAN PENDUDUK DAN KELUARGA BERENCANA	Penguatan Peran Serta Organisasi Kemasyarakatan dan Mitra Kerja Lainnya dalam Pelaksanaan Pelayanan dan Pembinaan Kesertaan Ber-KB	76.415.000,00	54.350.000,00	(22.065.000,00)	71,12	22.065.000,00	
218	DINAS KESEHATAN, PENGENDALIAN PENDUDUK DAN KELUARGA BERENCANA	Pembinaan Terpadu Kampung KB	21.350.000,00	21.300.000,00	(50.000,00)	99,77	50.000,00	
219	DINAS KESEHATAN, PENGENDALIAN PENDUDUK DAN KELUARGA BERENCANA	Fasilitasi Pengelolaan Dapur Sehat Atasi Stunting (DASHAT) di Kampung Keluarga Berkualitas	203.500.000,00	56.908.000,00	(146.592.000,00)	27,96	146.592.000,00	
220	DINAS KESEHATAN, PENGENDALIAN PENDUDUK DAN KELUARGA BERENCANA	Pelaksanaan dan Pengelolaan Program Bangga Kencana di Kampung Keluarga Berkualitas	123.104.000,00	30.722.000,00	(92.382.000,00)	24,96	92.382.000,00	
221	DINAS KESEHATAN, PENGENDALIAN PENDUDUK DAN KELUARGA BERENCANA	Pengelolaan Ketahanan Keluarga Melalui Pusat Pelayanan Keluarga Sejahtera (PPKS)	28.800.000,00	17.100.000,00	(11.700.000,00)	59,38	11.700.000,00	
222	DINAS KESEHATAN, PENGENDALIAN PENDUDUK DAN KELUARGA BERENCANA	Pengadaan Sarana Kelompok Kegiatan Ketahanan dan Kesejahteraan Keluarga (BKB, BKR, BKL, PPKS, PIK-R dan Usaha Peningkatan Pendapatan Keluarga Akseptor (UPPKA)	130.000.000,00	127.749.999,00	(2.250.001,00)	98,27	2.250.001,00	
223	DINAS KESEHATAN, PENGENDALIAN PENDUDUK DAN KELUARGA BERENCANA	Orientasi dan Pelatihan Teknis Pengelola Ketahanan dan Kesejahteraan Keluarga (BKB, BKR, BKL, PPKS, PIK-R dan Usaha Peningkatan Pendapatan Keluarga Akseptor (UPPKA)	29.100.000,00	28.390.000,00	(710.000,00)	97,56	710.000,00	
224	DINAS KESEHATAN, PENGENDALIAN PENDUDUK DAN KELUARGA BERENCANA	Pemantauan Data dan Informasi Keluarga Berisiko Stunting (Termasuk remaja Calon Pengantin/Calon PUS, Ibu Hamil, Pasca salin/kelahiran, Baduta/Balita)	1.416.000.000,00	1.371.600.000,00	(44.400.000,00)	96,86	44.400.000,00	
225	DINAS KESEHATAN, PENGENDALIAN PENDUDUK DAN KELUARGA BERENCANA	Pendampingan Keluarga Berisiko Stunting (Termasuk remaja Calon Pengantin/Calon PUS, Ibu Hamil, Pasca salin/kelahiran, Baduta/Balita)	1.699.200.000,00	1.644.840.000,00	(54.360.000,00)	96,80	54.360.000,00	

NO	NAMA SKPD	NAMA SUB KEGIATAN	JUMLAH				JUMLAH YANG MASIH HARUS DIANGGARKAN KEMBALI PADA APBD BERIKUTNYA	
			ANGGARAN	REALISASI	TAMBAH/KURANG	%		
226	DINAS PEKERJAAN UMUM DAN PENATAAN RUANG	Penyusunan Dokumen Perencanaan Perangkat Daerah	1.244.800,00	1.108.800,00	(136.000,00)	89,07	136.000,00	
227	DINAS PEKERJAAN UMUM DAN PENATAAN RUANG	Koordinasi dan Penyusunan Dokumen RKA-SKPD	737.600,00	601.600,00	(136.000,00)	81,56	136.000,00	
228	DINAS PEKERJAAN UMUM DAN PENATAAN RUANG	Koordinasi dan Penyusunan Dokumen Perubahan RKA-SKPD	555.200,00	419.200,00	(136.000,00)	75,50	136.000,00	
229	DINAS PEKERJAAN UMUM DAN PENATAAN RUANG	Koordinasi dan Penyusunan DPA-SKPD	737.600,00	601.600,00	(136.000,00)	81,56	136.000,00	
230	DINAS PEKERJAAN UMUM DAN PENATAAN RUANG	Koordinasi dan Penyusunan Perubahan DPA- SKPD	555.200,00	419.200,00	(136.000,00)	75,50	136.000,00	
231	DINAS PEKERJAAN UMUM DAN PENATAAN RUANG	Koordinasi dan Penyusunan Laporan Capaian Kinerja dan Ikhtisar Realisasi Kinerja SKPD	372.800,00	236.800,00	(136.000,00)	63,52	136.000,00	
232	DINAS PEKERJAAN UMUM DAN PENATAAN RUANG	Evaluasi Kinerja Perangkat Daerah	1.156.800,00	1.020.800,00	(136.000,00)	88,24	136.000,00	
233	DINAS PEKERJAAN UMUM DAN PENATAAN RUANG	Penyediaan Gaji dan Tunjangan ASN	12.415.169.479,00	10.763.907.946,00	(1.651.261.533,00)	86,70	1.651.261.533,00	
234	DINAS PEKERJAAN UMUM DAN PENATAAN RUANG	Penyediaan Administrasi Pelaksanaan Tugas ASN	1.500.000,00	601.600,00	(898.400,00)	40,11	898.400,00	
235	DINAS PEKERJAAN UMUM DAN PENATAAN RUANG	Pelaksanaan Penatausahaan dan Pengujian/Verifikasi Keuangan SKPD	1.023.680.000,00	1.007.320.000,00	(16.360.000,00)	98,40	16.360.000,00	
236	DINAS PEKERJAAN UMUM DAN PENATAAN RUANG	Koordinasi dan Pelaksanaan Akuntansi SKPD	535.200,00	399.200,00	(136.000,00)	74,59	136.000,00	
237	DINAS PEKERJAAN UMUM DAN PENATAAN RUANG	Koordinasi dan Penyusunan Laporan Keuangan Akhir Tahun SKPD	1.576.000,00	1.440.000,00	(136.000,00)	91,37	136.000,00	
238	DINAS PEKERJAAN UMUM DAN PENATAAN RUANG	Pengelolaan dan Penyiapan Bahan Tanggapan Pemeriksaan	555.200,00	419.200,00	(136.000,00)	75,50	136.000,00	
239	DINAS PEKERJAAN UMUM DAN PENATAAN RUANG	Koordinasi dan Penyusunan Laporan Keuangan Bulanan/ Triwulanan/ Semesteran SKPD	1.758.400,00	1.622.400,00	(136.000,00)	92,27	136.000,00	
240	DINAS PEKERJAAN UMUM DAN PENATAAN RUANG	Penatausahaan Barang Milik Daerah pada SKPD	1.156.800,00	1.020.800,00	(136.000,00)	88,24	136.000,00	
241	DINAS PEKERJAAN UMUM DAN PENATAAN RUANG	Pengadaan Pakaian Dinas beserta Atribut Kelengkapannya	20.475.000,00	20.202.000,00	(273.000,00)	98,67	273.000,00	
242	DINAS PEKERJAAN UMUM DAN PENATAAN RUANG	Pendataan dan Pengolahan Administrasi Kepegawaian	1.732.800,00	1.596.800,00	(136.000,00)	92,15	136.000,00	
243	DINAS PEKERJAAN UMUM DAN PENATAAN RUANG	Pendidikan dan Pelatihan Pegawai Berdasarkan Tugas dan Fungsi	35.451.000,00	0,00	(35.451.000,00)	0,00	35.451.000,00	
244	DINAS PEKERJAAN UMUM DAN PENATAAN RUANG	Penyediaan Komponen Instalasi Listrik/Penerangan Bangunan Kantor	15.575.750,00	14.825.000,00	(750.750,00)	95,18	750.750,00	
245	DINAS PEKERJAAN UMUM DAN PENATAAN RUANG	Penyediaan Peralatan dan Perlengkapan Kantor	258.023.553,00	215.407.433,00	(42.616.120,00)	83,48	42.616.120,00	
246	DINAS PEKERJAAN UMUM DAN PENATAAN RUANG	Penyediaan Peralatan Rumah Tangga	56.371.600,00	56.371.600,00	0,00	100,00	0,00	
247	DINAS PEKERJAAN UMUM DAN PENATAAN RUANG	Penyediaan Barang Cetakan dan Penggandaan	90.106.250,00	84.792.125,00	(5.314.125,00)	94,10	5.314.125,00	
248	DINAS PEKERJAAN UMUM DAN PENATAAN RUANG	Penyediaan Bahan Bacaan dan Peraturan Perundang-undangan	149.700.000,00	149.083.415,00	(616.585,00)	99,59	616.585,00	
249	DINAS PEKERJAAN UMUM DAN PENATAAN RUANG	Penyelenggaraan Rapat Koordinasi dan Konsultasi SKPD	1.165.557.307,00	1.165.315.418,00	(241.889,00)	99,98	241.889,00	
250	DINAS PEKERJAAN UMUM DAN PENATAAN RUANG	Penatausahaan Arsip Dinamis pada SKPD	1.155.200,00	1.019.200,00	(136.000,00)	88,23	136.000,00	
251	DINAS PEKERJAAN UMUM DAN PENATAAN RUANG	Pengadaan Peralatan dan Mesin Lainnya	93.998.040,00	91.862.490,00	(2.135.550,00)	97,73	2.135.550,00	
252	DINAS PEKERJAAN UMUM DAN PENATAAN RUANG	Penyediaan Jasa Surat Menyurat	38.040.000,00	38.040.000,00	0,00	100,00	0,00	
253	DINAS PEKERJAAN UMUM DAN PENATAAN RUANG	Penyediaan Jasa Komunikasi, Sumber Daya Air dan Listrik	293.000.000,00	292.406.039,00	(593.961,00)	99,80	593.961,00	
254	DINAS PEKERJAAN UMUM DAN PENATAAN RUANG	Penyediaan Jasa Pelayanan Umum Kantor	1.788.684.001,00	1.748.018.417,50	(40.665.583,50)	97,73	40.665.583,50	
255	DINAS PEKERJAAN UMUM DAN PENATAAN RUANG	Penyediaan Jasa Pemeliharaan, Biaya Pemeliharaan, Pajak dan Perizinan Kendaraan Dinas Operasional atau Lapangan	695.738.391,00	686.273.916,00	(9.464.475,00)	98,64	9.464.475,00	
256	DINAS PEKERJAAN UMUM DAN PENATAAN RUANG	Pemeliharaan Peralatan dan Mesin Lainnya	134.650.000,00	134.510.000,00	(140.000,00)	99,90	140.000,00	
257	DINAS PEKERJAAN UMUM DAN PENATAAN RUANG	Rehabilitasi Bangunan Perkuatan Tebing	115.200.000,00	110.032.044,00	(5.167.956,00)	95,51	5.167.956,00	
258	DINAS PEKERJAAN UMUM DAN PENATAAN RUANG	Peningkatan Jaringan Irigasi Permukaan	392.500.000,00	192.450.000,00	(200.050.000,00)	49,03	200.050.000,00	
259	DINAS PEKERJAAN UMUM DAN PENATAAN RUANG	Operasi dan Pemeliharaan Jaringan Irigasi Permukaan	311.146.916,00	310.910.000,00	(236.916,00)	99,92	236.916,00	
260	DINAS PEKERJAAN UMUM DAN PENATAAN RUANG	Pembinaan dan Pemberdayaan Masyarakat dalam Pengelolaan dan Pengembangan Sistem Penyediaan Air Minum (SPAM)	12.660.000,00	12.110.000,00	(550.000,00)	95,66	550.000,00	
261	DINAS PEKERJAAN UMUM DAN PENATAAN RUANG	Penyusunan Rencana, Kebijakan, Strategi dan Teknis Sistem Penyediaan Air Minum (SPAM)	92.705.000,00	92.521.500,00	(183.500,00)	99,80	183.500,00	
262	DINAS PEKERJAAN UMUM DAN PENATAAN RUANG	Peningkatan Sistem Penyediaan Air Minum (SPAM) Jaringan Perpipaan	200.000.000,00	199.586.000,00	(414.000,00)	99,79	414.000,00	
263	DINAS PEKERJAAN UMUM DAN PENATAAN RUANG	Pembangunan Sistem Penyediaan Air Minum (SPAM) Jaringan Perpipaan	7.530.111.000,00	6.656.778.450,00	(873.332.550,00)	88,40	873.332.550,00	
264	DINAS PEKERJAAN UMUM DAN PENATAAN RUANG	Operasi dan Pemeliharaan Sistem Penyediaan Air Minum (SPAM)	126.410.000,00	121.255.000,00	(5.155.000,00)	95,92	5.155.000,00	
265	DINAS PEKERJAAN UMUM DAN PENATAAN RUANG	Perluasan Sistem Penyediaan Air Minum (SPAM) Jaringan Perpipaan	1.260.505.000,00	1.260.245.000,00	(260.000,00)	99,98	260.000,00	

NO	NAMA SKPD	NAMA SUB KEGIATAN	JUMLAH				JUMLAH YANG MASIH HARUS DIANGGARKAN KEMBALI PADA APBD BERIKUTNYA	
			ANGGARAN	REALISASI	TAMBAH/KURANG	%		
266	DINAS PEKERJAAN UMUM DAN PENATAAN RUANG	Penyediaan Sub Sistem Pengolahan Air Limbah Domestik (SPALD) Setempat	5.365.090.000,00	5.364.518.000,00	(572.000,00)	99,99	572.000,00	
267	DINAS PEKERJAAN UMUM DAN PENATAAN RUANG	Pembinaan dan Pemberdayaan Masyarakat dalam Pengembangan Sistem Pengelolaan Air Limbah Domestik (SPALD)	12.740.000,00	12.010.000,00	(730.000,00)	94,27	730.000,00	
268	DINAS PEKERJAAN UMUM DAN PENATAAN RUANG	Penyusunan Rencana, Kebijakan, Strategi dan Teknis Sistem Pengelolaan Air Limbah Domestik (SPALD)	1.283.640.000,00	1.281.537.563,00	(2.102.437,00)	99,84	2.102.437,00	
269	DINAS PEKERJAAN UMUM DAN PENATAAN RUANG	Peningkatan Sistem Drainase Lingkungan	576.353.084,00	575.615.000,00	(738.084,00)	99,87	738.084,00	
270	DINAS PEKERJAAN UMUM DAN PENATAAN RUANG	Pengubahsuaian Bangunan Gedung untuk Kepentingan Strategis Daerah Kabupaten/Kota	53.560.577.000,00	53.559.800.580,00	(776.420,00)	100,00	776.420,00	
271	DINAS PEKERJAAN UMUM DAN PENATAAN RUANG	Penyusunan Kebijakan terkait Penyelenggaraan Bangunan Gedung	40.650.000,00	40.500.000,00	(150.000,00)	99,63	150.000,00	
272	DINAS PEKERJAAN UMUM DAN PENATAAN RUANG	Pembangunan, Pemanfaatan, Pelestariaan dan Pembongkaran Bangunan Gedung untuk Kepentingan Strategis Daerah Kabupaten/Kota	1.329.761.000,00	1.329.761.000,00	0,00	100,00	0,00	
273	DINAS PEKERJAAN UMUM DAN PENATAAN RUANG	Penyelenggaraan Penerbitan Persetujuan Bangunan Gedung (PBG), Sertifikat Laik Fungsi (SLF), Surat Bukti Kepemilikan Bangunan Gedung (SBKBG), Rencana Teknis Pembongkaran Bangunan Gedung (RTB), Tim Profesi Ahli (TPA), Tim Penilai Teknis (TPT), Penilik, dan Pendataan Bangunan Gedung melalui SIMBG	138.240.000,00	126.805.000,00	(11.435.000,00)	91,73	11.435.000,00	
274	DINAS PEKERJAAN UMUM DAN PENATAAN RUANG	Penyusunan Rencana, Kebijakan, Strategi dan Teknis Pengembangan Jaringan Jalan serta Perencanaan Teknis Penyelenggaraan Jalan dan Jembatan	563.000.000,00	512.659.685,00	(50.340.315,00)	91,06	50.340.315,00	
275	DINAS PEKERJAAN UMUM DAN PENATAAN RUANG	Pengawasan Penyelenggaraan Jalan Kewenangan Kabupaten/Kota dan Desa	1.019.200.000,00	1.017.446.000,00	(1.754.000,00)	99,83	1.754.000,00	
276	DINAS PEKERJAAN UMUM DAN PENATAAN RUANG	Penggantian Jembatan	879.882.665,00	879.166.000,00	(716.665,00)	99,92	716.665,00	
277	DINAS PEKERJAAN UMUM DAN PENATAAN RUANG	Pembangunan Jalan	14.540.996.844,00	14.534.669.000,00	(6.327.844,00)	99,96	6.327.844,00	
278	DINAS PEKERJAAN UMUM DAN PENATAAN RUANG	Rekonstruksi Jalan	43.042.767.598,00	41.910.543.247,00	(1.132.224.351,00)	97,37	1.132.224.351,00	
279	DINAS PEKERJAAN UMUM DAN PENATAAN RUANG	Pemeliharaan Rutin Jembatan	3.590.670.000,00	3.560.476.225,00	(30.193.775,00)	99,16	30.193.775,00	
280	DINAS PEKERJAAN UMUM DAN PENATAAN RUANG	Rehabilitasi Jembatan	527.180.000,00	525.668.086,00	(1.511.914,00)	99,71	1.511.914,00	
281	DINAS PEKERJAAN UMUM DAN PENATAAN RUANG	Pembangunan Jembatan	10.841.019.922,00	10.839.969.922,00	(1.050.000,00)	99,99	1.050.000,00	
282	DINAS PEKERJAAN UMUM DAN PENATAAN RUANG	Survey Kondisi Jalan/Jembatan	213.000.000,00	213.000.000,00	0,00	100,00	0,00	
283	DINAS PEKERJAAN UMUM DAN PENATAAN RUANG	Rehabilitasi Jalan	146.410.000,00	143.317.500,00	(3.092.500,00)	97,89	3.092.500,00	
284	DINAS PEKERJAAN UMUM DAN PENATAAN RUANG	Pemeliharaan Rutin Jalan	1.054.330.000,00	1.040.165.352,00	(14.164.648,00)	98,66	14.164.648,00	
285	DINAS PEKERJAAN UMUM DAN PENATAAN RUANG	Fasilitasi Sertifikasi Tenaga Kerja Konstruksi Kualifikasi Jabatan Operator dan Teknisi atau Analis	32.450.000,00	31.994.000,00	(456.000,00)	98,59	456.000,00	
286	DINAS PEKERJAAN UMUM DAN PENATAAN RUANG	Peningkatan Kapasitas Pengelola SIPJAKI	5.000.000,00	4.900.000,00	(100.000,00)	98,00	100.000,00	
287	DINAS PEKERJAAN UMUM DAN PENATAAN RUANG	Pengawasan dan Evaluasi Tertib Penyelenggaraan Jasa Konstruksi Kabupaten/Kota	186.855.000,00	185.864.000,00	(991.000,00)	99,47	991.000,00	
288	DINAS PEKERJAAN UMUM DAN PENATAAN RUANG	Pembinaan Tertib Usaha, Tertib Penyelenggaraan, dan Tertib Pemanfaatan Produk Jasa Konstruksi	88.785.000,00	88.090.500,00	(694.500,00)	99,22	694.500,00	
289	DINAS PEKERJAAN UMUM DAN PENATAAN RUANG	Pengawasan dan Evaluasi Tertib Usaha Jasa Konstruksi Kabupaten/Kota	8.710.000,00	8.490.000,00	(220.000,00)	97,47	220.000,00	
290	DINAS PEKERJAAN UMUM DAN PENATAAN RUANG	Penyusunan RDTR Kabupaten/Kota	40.690.000,00	37.689.149,00	(3.000.851,00)	92,63	3.000.851,00	
291	DINAS PEKERJAAN UMUM DAN PENATAAN RUANG	Penyusunan RTRW Kabupaten/Kota	29.870.000,00	26.570.000,00	(3.300.000,00)	88,95	3.300.000,00	
292	DINAS PEKERJAAN UMUM DAN PENATAAN RUANG	Koordinasi Penyelenggaraan Penataan Ruang	14.000.000,00	11.620.000,00	(2.380.000,00)	83,00	2.380.000,00	
293	DINAS PEKERJAAN UMUM DAN PENATAAN RUANG	Pelaksanaan Persetujuan Kesesuaian Kegiatan Pemanfaatan Ruang	127.400.000,00	122.755.000,00	(4.645.000,00)	96,35	4.645.000,00	
294	DINAS PEKERJAAN UMUM DAN PENATAAN RUANG	Koordinasi Pelaksanaan Penataan Ruang	68.450.000,00	63.808.000,00	(4.642.000,00)	93,22	4.642.000,00	
295	DINAS PEKERJAAN UMUM DAN PENATAAN RUANG	Operasionalisasi Tugas dan Fungsi Forum Penataan Ruang	89.590.000,00	89.460.000,00	(130.000,00)	99,85	130.000,00	
296	DINAS PERUMAHAN RAKYAT DAN KAWASAN PERMUKIMAN, PERTANAHAN DAN LINGKUNGAN HIDUP	Pendataan Rumah Sewa Milik Masyarakat, Rumah Susun dan Rumah Khusus	25.189.800,00	25.160.588,00	(29.212,00)	99,88	29.212,00	
297	DINAS PERUMAHAN RAKYAT DAN KAWASAN PERMUKIMAN, PERTANAHAN DAN LINGKUNGAN HIDUP	Identifikasi Perumahan di Lokasi yang Berpotensi Terkena Relokasi Program Kabupaten/Kota	17.227.000,00	17.078.757,00	(148.243,00)	99,14	148.243,00	
298	DINAS PERUMAHAN RAKYAT DAN KAWASAN PERMUKIMAN, PERTANAHAN DAN LINGKUNGAN HIDUP	Penyusunan/Review/Legalisasi Kebijakan Bidang PKP	25.967.000,00	25.779.342,00	(187.658,00)	99,28	187.658,00	
299	DINAS PERUMAHAN RAKYAT DAN KAWASAN PERMUKIMAN, PERTANAHAN DAN LINGKUNGAN HIDUP	Survei dan Penetapan Lokasi Perumahan dan Permukiman Kumuh	122.031.000,00	121.326.166,00	(704.834,00)	99,42	704.834,00	

NO	NAMA SKPD	NAMA SUB KEGIATAN	JUMLAH				JUMLAH YANG MASIH HARUS DIANGGARKAN KEMBALI PADA APBD BERIKUTNYA	
			ANGGARAN	REALISASI	TAMBAH/KURANG	%		
300	DINAS PERUMAHAN RAKYAT DAN KAWASAN PERMUKIMAN, PERTANAHAN DAN LINGKUNGAN HIDUP	Perbaikan Rumah Tidak Layak Huni untuk Pencegahan Terhadap Tumbuh dan Berkembangnya Permukiman Kumuh di Luar Kawasan Permukiman Kumuh dengan Luas di Bawah 10 (Sepuluh) Ha	297.972.000,00	290.709.489,00	(7.262.511,00)	97,56	7.262.511,00	
301	DINAS PERUMAHAN RAKYAT DAN KAWASAN PERMUKIMAN, PERTANAHAN DAN LINGKUNGAN HIDUP	Mediasi Penyelesaian Kasus Pertanahan dalam 1 (satu) Daerah Kabupaten/Kota	10.684.300,00	8.979.400,00	(1.704.900,00)	84,04	1.704.900,00	
302	DINAS PERUMAHAN RAKYAT DAN KAWASAN PERMUKIMAN, PERTANAHAN DAN LINGKUNGAN HIDUP	Inventarisasi Kasus Pertanahan dalam 1 (satu) Daerah Kabupaten/Kota	38.109.300,00	37.119.380,00	(989.920,00)	97,40	989.920,00	
303	DINAS PERUMAHAN RAKYAT DAN KAWASAN PERMUKIMAN, PERTANAHAN DAN LINGKUNGAN HIDUP	Penetapan Daftar Masyarakat Penerima Santunan Tanah dalam 1 (satu) Daerah Kabupaten/Kota	3.000.000,00	606.000,00	(2.394.000,00)	20,20	2.394.000,00	
304	DINAS PERUMAHAN RAKYAT DAN KAWASAN PERMUKIMAN, PERTANAHAN DAN LINGKUNGAN HIDUP	Koordinasi dan Sinkronisasi Penyelesaian Masalah Ganti Kerugian dan Santunan Tanah untuk Pembangunan oleh Pemerintah Daerah Kabupaten/Kota	8.791.000,00	6.815.000,00	(1.976.000,00)	77,52	1.976.000,00	
305	DINAS PERUMAHAN RAKYAT DAN KAWASAN PERMUKIMAN, PERTANAHAN DAN LINGKUNGAN HIDUP	Inventarisasi dan Rekomendasi Objek Redistribusi Tanah	14.928.000,00	12.858.556,00	(2.069.444,00)	86,14	2.069.444,00	
306	DINAS PERUMAHAN RAKYAT DAN KAWASAN PERMUKIMAN, PERTANAHAN DAN LINGKUNGAN HIDUP	Koordinasi Penyelenggaraan Redistribusi Tanah Objek Reforma Agraria dalam 1 (Satu) Kabupaten/Kota	40.784.000,00	40.080.900,00	(703.100,00)	98,28	703.100,00	
307	DINAS PERUMAHAN RAKYAT DAN KAWASAN PERMUKIMAN, PERTANAHAN DAN LINGKUNGAN HIDUP	Koordinasi dan Sinkronisasi Survei dan Pemetaan Batas Tanah Ulayat dalam 1 (satu) Daerah Kabupaten/Kota	10.000.000,00	8.811.000,00	(1.189.000,00)	88,11	1.189.000,00	
308	DINAS PERUMAHAN RAKYAT DAN KAWASAN PERMUKIMAN, PERTANAHAN DAN LINGKUNGAN HIDUP	Koordinasi dan Sinkronisasi Pengakuan dan Pengukuhan Masyarakat Hukum Adat dalam 1 (satu) Daerah Kabupaten/Kota	19.983.800,00	18.843.000,00	(1.140.800,00)	94,29	1.140.800,00	
309	DINAS PERUMAHAN RAKYAT DAN KAWASAN PERMUKIMAN, PERTANAHAN DAN LINGKUNGAN HIDUP	Penetapan Tanah Ulayat dalam 1 (satu) Daerah Kabupaten/Kota Sesuai dengan Ketentuan Peraturan Perundang-Undangan yang Berlaku	8.098.000,00	7.424.501,00	(673.499,00)	91,68	673.499,00	
310	DINAS PERUMAHAN RAKYAT DAN KAWASAN PERMUKIMAN, PERTANAHAN DAN LINGKUNGAN HIDUP	Koordinasi dan Sinkronisasi Perencanaan Penggunaan Tanah	46.299.500,00	44.623.397,00	(1.676.103,00)	96,38	1.676.103,00	
311	DINAS PERUMAHAN RAKYAT DAN KAWASAN PERMUKIMAN, PERTANAHAN DAN LINGKUNGAN HIDUP	Penyusunan Dokumen Perencanaan Perangkat Daerah	1.000.000,00	997.712,00	(2.288,00)	99,77	2.288,00	
312	DINAS PERUMAHAN RAKYAT DAN KAWASAN PERMUKIMAN, PERTANAHAN DAN LINGKUNGAN HIDUP	Koordinasi dan Penyusunan Dokumen RKA-SKPD	1.000.000,00	997.712,00	(2.288,00)	99,77	2.288,00	
313	DINAS PERUMAHAN RAKYAT DAN KAWASAN PERMUKIMAN, PERTANAHAN DAN LINGKUNGAN HIDUP	Koordinasi dan Penyusunan Perubahan DPA- SKPD	1.000.000,00	997.712,00	(2.288,00)	99,77	2.288,00	
314	DINAS PERUMAHAN RAKYAT DAN KAWASAN PERMUKIMAN, PERTANAHAN DAN LINGKUNGAN HIDUP	Koordinasi dan Penyusunan Laporan Capaian Kinerja dan Ikhtisar Realisasi Kinerja SKPD	1.000.000,00	997.712,00	(2.288,00)	99,77	2.288,00	
315	DINAS PERUMAHAN RAKYAT DAN KAWASAN PERMUKIMAN, PERTANAHAN DAN LINGKUNGAN HIDUP	Evaluasi Kinerja Perangkat Daerah	1.000.000,00	997.712,00	(2.288,00)	99,77	2.288,00	
316	DINAS PERUMAHAN RAKYAT DAN KAWASAN PERMUKIMAN, PERTANAHAN DAN LINGKUNGAN HIDUP	Penyediaan Gaji dan Tunjangan ASN	6.295.377.127,00	5.582.969.885,00	(712.407.242,00)	88,68	712.407.242,00	
317	DINAS PERUMAHAN RAKYAT DAN KAWASAN PERMUKIMAN, PERTANAHAN DAN LINGKUNGAN HIDUP	Pelaksanaan Penatausahaan dan Pengujian/Verifikasi Keuangan SKPD	232.350.000,00	232.350.000,00	0,00	100,00	0,00	
318	DINAS PERUMAHAN RAKYAT DAN KAWASAN PERMUKIMAN, PERTANAHAN DAN LINGKUNGAN HIDUP	Penyediaan Komponen Instalasi Listrik/Penerangan Bangunan Kantor	4.551.800,00	4.550.117,00	(1.683,00)	99,96	1.683,00	

NO	NAMA SKPD	NAMA SUB KEGIATAN	JUMLAH				JUMLAH YANG MASIH HARUS DIANGGARKAN KEMBALI PADA APBD BERIKUTNYA	
			ANGGARAN	REALISASI	TAMBAH/KURANG	%		
319	DINAS PERUMAHAN RAKYAT DAN KAWASAN PERMUKIMAN, PERTANAHAN DAN LINGKUNGAN HIDUP	Penyediaan Peralatan dan Perlengkapan Kantor	54.707.500,00	54.348.644,00	(358.856,00)	99,34	358.856,00	
320	DINAS PERUMAHAN RAKYAT DAN KAWASAN PERMUKIMAN, PERTANAHAN DAN LINGKUNGAN HIDUP	Penyediaan Bahan Logistik Kantor	7.706.000,00	7.694.950,00	(11.050,00)	99,86	11.050,00	
321	DINAS PERUMAHAN RAKYAT DAN KAWASAN PERMUKIMAN, PERTANAHAN DAN LINGKUNGAN HIDUP	Penyediaan Barang Cetakan dan Penggandaan	39.701.000,00	39.629.271,00	(71.729,00)	99,82	71.729,00	
322	DINAS PERUMAHAN RAKYAT DAN KAWASAN PERMUKIMAN, PERTANAHAN DAN LINGKUNGAN HIDUP	Penyediaan Bahan Bacaan dan Peraturan Perundang-undangan	20.040.000,00	20.040.000,00	0,00	100,00	0,00	
323	DINAS PERUMAHAN RAKYAT DAN KAWASAN PERMUKIMAN, PERTANAHAN DAN LINGKUNGAN HIDUP	Penyelenggaraan Rapat Koordinasi dan Konsultasi SKPD	255.138.000,00	253.550.050,00	(1.587.950,00)	99,38	1.587.950,00	
324	DINAS PERUMAHAN RAKYAT DAN KAWASAN PERMUKIMAN, PERTANAHAN DAN LINGKUNGAN HIDUP	Pengadaan Peralatan dan Mesin Lainnya	23.360.000,00	23.348.850,00	(11.150,00)	99,95	11.150,00	
325	DINAS PERUMAHAN RAKYAT DAN KAWASAN PERMUKIMAN, PERTANAHAN DAN LINGKUNGAN HIDUP	Penyediaan Jasa Komunikasi, Sumber Daya Air dan Listrik	129.393.200,00	128.005.159,00	(1.388.041,00)	98,93	1.388.041,00	
326	DINAS PERUMAHAN RAKYAT DAN KAWASAN PERMUKIMAN, PERTANAHAN DAN LINGKUNGAN HIDUP	Penyediaan Jasa Pelayanan Umum Kantor	1.410.445.739,00	1.410.445.374,00	(365,00)	100,00	365,00	
327	DINAS PERUMAHAN RAKYAT DAN KAWASAN PERMUKIMAN, PERTANAHAN DAN LINGKUNGAN HIDUP	Penyediaan Jasa Pemeliharaan, Biaya Pemeliharaan, dan Pajak Kendaraan Perorangan Dinas atau Kendaraan Dinas Jabatan	239.131.700,00	239.018.482,00	(113.218,00)	99,95	113.218,00	
328	DINAS PERUMAHAN RAKYAT DAN KAWASAN PERMUKIMAN, PERTANAHAN DAN LINGKUNGAN HIDUP	Pemeliharaan Peralatan dan Mesin Lainnya	14.780.000,00	14.635.000,00	(145.000,00)	99,02	145.000,00	
329	DINAS PERUMAHAN RAKYAT DAN KAWASAN PERMUKIMAN, PERTANAHAN DAN LINGKUNGAN HIDUP	Koordinasi, Sinkronisasi, dan Pelaksanaan Pencegahan Pencemaran Lingkungan Hidup Dilaksanakan Terhadap Media Tanah, Air, Udara, dan Laut	55.770.000,00	55.664.492,00	(105.508,00)	99,81	105.508,00	
330	DINAS PERUMAHAN RAKYAT DAN KAWASAN PERMUKIMAN, PERTANAHAN DAN LINGKUNGAN HIDUP	Koordinasi dan Sinkronisasi Pencegahan Pencemaran Lingkungan Hidup terhadap Media Tanah, Air, Udara, dan Laut	108.663.300,00	108.192.941,00	(470.359,00)	99,57	470.359,00	
331	DINAS PERUMAHAN RAKYAT DAN KAWASAN PERMUKIMAN, PERTANAHAN DAN LINGKUNGAN HIDUP	Pengelolaan Laboratorium Lingkungan Hidup kabupaten/kota	96.430.000,00	95.785.973,00	(644.027,00)	99,33	644.027,00	
332	DINAS PERUMAHAN RAKYAT DAN KAWASAN PERMUKIMAN, PERTANAHAN DAN LINGKUNGAN HIDUP	Penyusunan dan Penetapan Rencana Pengelolaan Keanekaragaman Hayati	275.000.100,00	262.787.859,00	(12.212.241,00)	95,56	12.212.241,00	
333	DINAS PERUMAHAN RAKYAT DAN KAWASAN PERMUKIMAN, PERTANAHAN DAN LINGKUNGAN HIDUP	Pengelolaan Sarana dan Prasarana Keanekaragaman Hayati	480.662.400,00	477.623.412,73	(3.038.987,27)	99,37	3.038.987,27	
334	DINAS PERUMAHAN RAKYAT DAN KAWASAN PERMUKIMAN, PERTANAHAN DAN LINGKUNGAN HIDUP	Pembinaan pengumpulan dan penyimpanan sementara limbah B3 di kabupaten/kota	58.427.000,00	58.315.333,00	(111.667,00)	99,81	111.667,00	
335	DINAS PERUMAHAN RAKYAT DAN KAWASAN PERMUKIMAN, PERTANAHAN DAN LINGKUNGAN HIDUP	Fasilitasi Pemenuhan Ketentuan dan Kewajiban Izin Lingkungan dan/atau Izin PPLH	39.449.000,00	39.369.762,00	(79.238,00)	99,80	79.238,00	
336	DINAS PERUMAHAN RAKYAT DAN KAWASAN PERMUKIMAN, PERTANAHAN DAN LINGKUNGAN HIDUP	Pengawasan Perizinan Berusaha atau Persetujuan Pemerintah terkait Persetujuan Lingkungan yang diterbitkan oleh Pemerintah Daerah Kabupaten/Kota dan Peraturan Perundang-undangan di bidang Perlindungan dan Pengelolaan Lingkungan Hidup	151.982.900,00	151.928.271,00	(54.629,00)	99,96	54.629,00	
337	DINAS PERUMAHAN RAKYAT DAN KAWASAN PERMUKIMAN, PERTANAHAN DAN LINGKUNGAN HIDUP	Koordinasi, Sinkronisasi, Penyediaan Data, dan Informasi Pengakuan Keberadaan MHA Kearifan Lokal atau Pengetahuan Tradisional dan Hak Kearifan Lokal atau Pengetahuan Tradisional dan Hak MHA Terkait dengan PPLH	12.860.300,00	12.764.291,00	(96.009,00)	99,25	96.009,00	

NO	NAMA SKPD	NAMA SUB KEGIATAN	JUMLAH				JUMLAH YANG MASIH HARUS DIANGGARKAN KEMBALI PADA APBD BERIKUTNYA	
			ANGGARAN	REALISASI	TAMBAH/KURANG	%		
338	DINAS PERUMAHAN RAKYAT DAN KAWASAN PERMUKIMAN, PERTANAHAN DAN LINGKUNGAN HIDUP	Pemberdayaan, Kemitraan, Pendampingan, dan Penguatan Kelembagaan MHA, Kearifan Lokal, Pengetahuan Tradisional, dan Hak MHA Terkait dengan PPLH	30.000.000,00	29.682.743,00	(317.257,00)	98,94	317.257,00	
339	DINAS PERUMAHAN RAKYAT DAN KAWASAN PERMUKIMAN, PERTANAHAN DAN LINGKUNGAN HIDUP	Peningkatan Kapasitas dan Kompetensi Sumber Daya Manusia Bidang lingkungan hidup untuk Lembaga pendidikan formal/lembaga masyarakat/komunitas/kelompok masyarakat	119.811.600,00	119.636.717,00	(174.883,00)	99,85	174.883,00	
340	DINAS PERUMAHAN RAKYAT DAN KAWASAN PERMUKIMAN, PERTANAHAN DAN LINGKUNGAN HIDUP	Pengelolaan Pengaduan permasalahan Pencemaran dan Perusakan Lingkungan Hidup tingkat Kabupaten/Kota	5.535.000,00	5.431.419,00	(103.581,00)	98,13	103.581,00	
341	DINAS PERUMAHAN RAKYAT DAN KAWASAN PERMUKIMAN, PERTANAHAN DAN LINGKUNGAN HIDUP	Penyusunan Rencana, Kebijakan dan Strategi Daerah Pengelolaan Sampah kabupaten/kota	54.190.000,00	52.546.400,00	(1.643.600,00)	96,97	1.643.600,00	
342	DINAS PERUMAHAN RAKYAT DAN KAWASAN PERMUKIMAN, PERTANAHAN DAN LINGKUNGAN HIDUP	Penanganan sampah melalui pemrosesan akhir sampah di TPA/TPST kabupaten/kota atau TPA/TPST Regional	3.781.811.634,00	3.776.331.766,00	(5.479.868,00)	99,86	5.479.868,00	
343	SATUAN POLISI PAMONG PRAJA	Penyusunan Dokumen Perencanaan Perangkat Daerah	4.818.000,00	4.480.460,00	(337.540,00)	92,99	337.540,00	
344	SATUAN POLISI PAMONG PRAJA	Koordinasi dan Penyusunan Dokumen RKA-SKPD	2.022.000,00	1.985.790,00	(36.210,00)	98,21	36.210,00	
345	SATUAN POLISI PAMONG PRAJA	Koordinasi dan Penyusunan Dokumen Perubahan RKA-SKPD	2.185.000,00	2.101.230,00	(83.770,00)	96,17	83.770,00	
346	SATUAN POLISI PAMONG PRAJA	Koordinasi dan Penyusunan DPA-SKPD	3.990.000,00	3.968.250,00	(21.750,00)	99,45	21.750,00	
347	SATUAN POLISI PAMONG PRAJA	Koordinasi dan Penyusunan Perubahan DPA- SKPD	3.915.000,00	3.892.770,00	(22.230,00)	99,43	22.230,00	
348	SATUAN POLISI PAMONG PRAJA	Koordinasi dan Penyusunan Laporan Capaian Kinerja dan Ikhtisar Realisasi Kinerja SKPD	6.768.800,00	6.602.148,00	(166.652,00)	97,54	166.652,00	
349	SATUAN POLISI PAMONG PRAJA	Evaluasi Kinerja Perangkat Daerah	2.678.000,00	2.668.530,00	(9.470,00)	99,65	9.470,00	
350	SATUAN POLISI PAMONG PRAJA	Penyediaan Gaji dan Tunjangan ASN	7.543.413.416,00	6.513.827.215,64	(1.029.586.200,36)	86,35	1.029.586.200,36	
351	SATUAN POLISI PAMONG PRAJA	Pelaksanaan Penatausahaan dan Pengujian/Verifikasi Keuangan SKPD	178.730.000,00	175.610.000,00	(3.120.000,00)	98,25	3.120.000,00	
352	SATUAN POLISI PAMONG PRAJA	Koordinasi dan Pelaksanaan Akuntansi SKPD	28.630.500,00	27.663.577,00	(966.923,00)	96,62	966.923,00	
353	SATUAN POLISI PAMONG PRAJA	Koordinasi dan Penyusunan Laporan Keuangan Akhir Tahun SKPD	4.271.600,00	4.152.510,00	(119.090,00)	97,21	119.090,00	
354	SATUAN POLISI PAMONG PRAJA	Koordinasi dan Penyusunan Laporan Keuangan Bulanan/ Triwulanan/ Semesteran SKPD	2.991.800,00	2.931.732,00	(60.068,00)	97,99	60.068,00	
355	SATUAN POLISI PAMONG PRAJA	Pengadaan Pakaian Dinas beserta Atribut Kelengkapannya	293.167.200,00	290.642.483,00	(2.524.717,00)	99,14	2.524.717,00	
356	SATUAN POLISI PAMONG PRAJA	Pendidikan dan Pelatihan Pegawai Berdasarkan Tugas dan Fungsi	36.706.000,00	0,00	(36.706.000,00)	0,00	36.706.000,00	
357	SATUAN POLISI PAMONG PRAJA	Penyediaan Komponen Instalasi Listrik/Penerangan Bangunan Kantor	5.320.000,00	5.315.917,00	(4.083,00)	99,92	4.083,00	
358	SATUAN POLISI PAMONG PRAJA	Penyediaan Peralatan dan Perlengkapan Kantor	47.800.000,00	47.286.000,00	(514.000,00)	98,92	514.000,00	
359	SATUAN POLISI PAMONG PRAJA	Penyediaan Bahan Logistik Kantor	124.990.000,00	124.986.500,00	(3.500,00)	100,00	3.500,00	
360	SATUAN POLISI PAMONG PRAJA	Penyediaan Barang Cetakan dan Penggandaan	19.017.000,00	18.960.750,00	(56.250,00)	99,70	56.250,00	
361	SATUAN POLISI PAMONG PRAJA	Penyediaan Bahan Bacaan dan Peraturan Perundang-undangan	3.850.000,00	3.850.000,00	0,00	100,00	0,00	
362	SATUAN POLISI PAMONG PRAJA	Penyelenggaraan Rapat Koordinasi dan Konsultasi SKPD	178.615.700,00	178.457.823,00	(157.877,00)	99,91	157.877,00	
363	SATUAN POLISI PAMONG PRAJA	Dukungan Pelaksanaan Sistem Pemerintahan Berbasis Elektronik pada SKPD	61.800.000,00	61.800.000,00	0,00	100,00	0,00	
364	SATUAN POLISI PAMONG PRAJA	Pengadaan Kendaraan Dinas Operasional atau Lapangan	493.204.400,00	492.948.000,00	(256.400,00)	99,95	256.400,00	
365	SATUAN POLISI PAMONG PRAJA	Penyediaan Jasa Surat Menyurat	8.840.800,00	8.818.398,00	(22.402,00)	99,75	22.402,00	
366	SATUAN POLISI PAMONG PRAJA	Penyediaan Jasa Komunikasi, Sumber Daya Air dan Listrik	44.215.000,00	35.578.429,00	(8.636.571,00)	80,47	8.636.571,00	
367	SATUAN POLISI PAMONG PRAJA	Penyediaan Jasa Peralatan dan Perlengkapan Kantor	66.420.000,00	66.420.000,00	0,00	100,00	0,00	
368	SATUAN POLISI PAMONG PRAJA	Penyediaan Jasa Pelayanan Umum Kantor	885.749.984,00	884.914.410,00	(835.574,00)	99,91	835.574,00	
369	SATUAN POLISI PAMONG PRAJA	Penyediaan Jasa Pemeliharaan, Biaya Pemeliharaan, Pajak dan Perizinan Kendaraan Dinas Operasional atau Lapangan	261.824.600,00	261.750.708,00	(73.892,00)	99,97	73.892,00	
370	SATUAN POLISI PAMONG PRAJA	Pemeliharaan Aset Tak Berwujud	17.000.000,00	16.998.000,00	(2.000,00)	99,99	2.000,00	
371	SATUAN POLISI PAMONG PRAJA	Pemberdayaan Perlindungan Masyarakat dalam rangka Ketentraman dan Ketertiban Umum	53.340.900,00	51.503.088,00	(1.837.812,00)	96,55	1.837.812,00	

NO	NAMA SKPD	NAMA SUB KEGIATAN	JUMLAH				JUMLAH YANG MASIH HARUS DIANGGARKAN KEMBALI PADA APBD BERIKUTNYA	
			ANGGARAN	REALISASI	TAMBAH/KURANG	%		
372	SATUAN POLISI PAMONG PRAJA	Peningkatan Kapasitas SDM Satuan Polisi Pamongpraja dan Satuan Perlindungan Masyarakat Termasuk dalam Pelaksanaan Tugas yang Bernuansa Hak Asasi Manusia	76.492.000,00	74.830.050,00	(1.661.950,00)	97,83	1.661.950,00	
373	SATUAN POLISI PAMONG PRAJA	Pencegahan Gangguan Ketenteraman dan Ketertiban Umum Melalui Deteksi Dini dan Cegah Dini, Pembinaan dan Penyuluhan, Pelaksanaan Patroli, Pengamanan, dan Pengawalan	244.580.300,00	242.058.640,00	(2.521.660,00)	98,97	2.521.660,00	
374	SATUAN POLISI PAMONG PRAJA	Penindakan Atas Gangguan Ketenteraman dan Ketertiban Umum berdasarkan Perda dan Perkada Melalui Penertiban dan Penanganan Unjuk Rasa dan Kerusuhan Massa	44.650.000,00	44.124.450,00	(525.550,00)	98,82	525.550,00	
375	SATUAN POLISI PAMONG PRAJA	Penyediaan Layanan dasar dalam rangka Dampak Penegakan Peraturan Daerah dan Perturan kepala daerah	2.550.000,00	600.000,00	(1.950.000,00)	23,53	1.950.000,00	
376	SATUAN POLISI PAMONG PRAJA	Sosialisasi Penegakan Peraturan Daerah dan Peraturan Kepala Daerah	21.140.000,00	20.700.000,00	(440.000,00)	97,92	440.000,00	
377	SATUAN POLISI PAMONG PRAJA	Penanganan Atas Pelanggaran Peraturan Daerah dan Peraturan Kepala daerah	13.470.000,00	13.091.600,00	(378.400,00)	97,19	378.400,00	
378	SATUAN POLISI PAMONG PRAJA	Pengawasan Atas Kepatuhan Terhadap Pelaksanaan Peraturan Daerah dan Peraturan Kepala Daerah	30.511.000,00	30.173.520,00	(337.480,00)	98,89	337.480,00	
379	BADAN PENANGGULANGAN BENCANA DAERAH	Penyusunan Dokumen Perencanaan Perangkat Daerah	2.834.200,00	2.834.200,00	0,00	100,00	0,00	
380	BADAN PENANGGULANGAN BENCANA DAERAH	Koordinasi dan Penyusunan Dokumen RKA-SKPD	3.088.000,00	3.088.000,00	0,00	100,00	0,00	
381	BADAN PENANGGULANGAN BENCANA DAERAH	Koordinasi dan Penyusunan DPA-SKPD	3.122.000,00	3.122.000,00	0,00	100,00	0,00	
382	BADAN PENANGGULANGAN BENCANA DAERAH	Koordinasi dan Penyusunan Laporan Capaian Kinerja dan Ikhtisar Realisasi Kinerja SKPD	3.034.000,00	3.034.000,00	0,00	100,00	0,00	
383	BADAN PENANGGULANGAN BENCANA DAERAH	Evaluasi Kinerja Perangkat Daerah	2.668.000,00	2.668.000,00	0,00	100,00	0,00	
384	BADAN PENANGGULANGAN BENCANA DAERAH	Penyediaan Gaji dan Tunjangan ASN	4.748.534.650,00	4.512.625.677,00	(235.908.973,00)	95,03	235.908.973,00	
385	BADAN PENANGGULANGAN BENCANA DAERAH	Pelaksanaan Penatausahaan dan Pengujian/Verifikasi Keuangan SKPD	151.188.000,00	146.844.000,00	(4.344.000,00)	97,13	4.344.000,00	
386	BADAN PENANGGULANGAN BENCANA DAERAH	Koordinasi dan Penyusunan Laporan Keuangan Akhir Tahun SKPD	2.902.000,00	2.902.000,00	0,00	100,00	0,00	
387	BADAN PENANGGULANGAN BENCANA DAERAH	Penyusunan Pelaporan dan Analisis Prognosis Realisasi Anggaran	2.842.000,00	2.842.000,00	0,00	100,00	0,00	
388	BADAN PENANGGULANGAN BENCANA DAERAH	Penyediaan Peralatan dan Perlengkapan Kantor	14.370.600,00	14.370.000,00	(600,00)	100,00	600,00	
389	BADAN PENANGGULANGAN BENCANA DAERAH	Penyediaan Peralatan Rumah Tangga	1.188.200,00	1.188.200,00	0,00	100,00	0,00	
390	BADAN PENANGGULANGAN BENCANA DAERAH	Penyediaan Bahan Logistik Kantor	13.480.000,00	13.480.000,00	0,00	100,00	0,00	
391	BADAN PENANGGULANGAN BENCANA DAERAH	Penyelenggaraan Rapat Koordinasi dan Konsultasi SKPD	118.209.000,00	117.782.050,00	(426.950,00)	99,64	426.950,00	
392	BADAN PENANGGULANGAN BENCANA DAERAH	Penyediaan Jasa Komunikasi, Sumber Daya Air dan Listrik	43.200.000,00	39.017.215,00	(4.182.785,00)	90,32	4.182.785,00	
393	BADAN PENANGGULANGAN BENCANA DAERAH	Penyediaan Jasa Pelayanan Umum Kantor	223.940.350,00	218.275.314,60	(5.665.035,40)	97,47	5.665.035,40	
394	BADAN PENANGGULANGAN BENCANA DAERAH	Penyediaan Jasa Pemeliharaan, Biaya Pemeliharaan, Pajak dan Perizinan Kendaraan Dinas Operasional atau Lapangan	13.100.000,00	13.082.600,00	(17.400,00)	99,87	17.400,00	
395	BADAN PENANGGULANGAN BENCANA DAERAH	Pemeliharaan Peralatan dan Mesin Lainnya	37.414.000,00	37.379.000,00	(35.000,00)	99,91	35.000,00	
396	BADAN PENANGGULANGAN BENCANA DAERAH	Pencarian, Pertolongan dan Evakuasi Korban Bencana Kabupaten/Kota	20.575.000,00	20.575.000,00	0,00	100,00	0,00	
397	BADAN PENANGGULANGAN BENCANA DAERAH	Koordinasi penanganan Pascabencana Kabupaten/Kota	128.952.000,00	128.624.000,00	(328.000,00)	99,75	328.000,00	
398	BADAN PENANGGULANGAN BENCANA DAERAH	Pemadaman dan Pengendalian Kebakaran dalam Daerah Kabupaten/Kota	63.656.500,00	63.635.280,00	(21.220,00)	99,97	21.220,00	
399	BADAN PENANGGULANGAN BENCANA DAERAH	Penyelamatan dan Evakuasi Korban Kebakaran dan Non Kebakaran	17.992.000,00	17.948.042,00	(43.958,00)	99,76	43.958,00	
400	BADAN PENANGGULANGAN BENCANA DAERAH	Pengelolaan Sistem Komunikasi dan Informasi Kebakaran dan Penyelamatan (SKIK)	7.427.500,00	7.425.500,00	(2.000,00)	99,97	2.000,00	
401	DINAS SOSIAL, PEMBERDAYAAN PEREMPUAN DAN PERLINDUNGAN ANAK	Penyusunan Dokumen Perencanaan Perangkat Daerah	1.336.000,00	1.304.000,00	(32.000,00)	97,60	32.000,00	

NO	NAMA SKPD	NAMA SUB KEGIATAN	JUMLAH				JUMLAH YANG MASIH HARUS DIANGGARKAN KEMBALI PADA APBD BERIKUTNYA	
			ANGGARAN	REALISASI	TAMBAH/KURANG	%		
402	DINAS SOSIAL, PEMBERDAYAAN PEREMPUAN DAN PERLINDUNGAN ANAK	Koordinasi dan Penyusunan Dokumen RKA-SKPD	1.669.000,00	1.635.000,00	(34.000,00)	97,96	34.000,00	
403	DINAS SOSIAL, PEMBERDAYAAN PEREMPUAN DAN PERLINDUNGAN ANAK	Koordinasi dan Penyusunan Dokumen Perubahan RKA-SKPD	1.336.000,00	1.304.000,00	(32.000,00)	97,60	32.000,00	
404	DINAS SOSIAL, PEMBERDAYAAN PEREMPUAN DAN PERLINDUNGAN ANAK	Koordinasi dan Penyusunan DPA-SKPD	1.336.000,00	1.304.000,00	(32.000,00)	97,60	32.000,00	
405	DINAS SOSIAL, PEMBERDAYAAN PEREMPUAN DAN PERLINDUNGAN ANAK	Koordinasi dan Penyusunan Perubahan DPA- SKPD	1.336.000,00	1.304.000,00	(32.000,00)	97,60	32.000,00	
406	DINAS SOSIAL, PEMBERDAYAAN PEREMPUAN DAN PERLINDUNGAN ANAK	Koordinasi dan Penyusunan Laporan Capaian Kinerja dan Ikhtisar Realisasi Kinerja SKPD	1.344.400,00	1.311.700,00	(32.700,00)	97,57	32.700,00	
407	DINAS SOSIAL, PEMBERDAYAAN PEREMPUAN DAN PERLINDUNGAN ANAK	Evaluasi Kinerja Perangkat Daerah	1.944.000,00	1.928.500,00	(15.500,00)	99,20	15.500,00	
408	DINAS SOSIAL, PEMBERDAYAAN PEREMPUAN DAN PERLINDUNGAN ANAK	Penyediaan Gaji dan Tunjangan ASN	2.637.284.923,00	2.431.279.123,00	(206.005.800,00)	92,19	206.005.800,00	
409	DINAS SOSIAL, PEMBERDAYAAN PEREMPUAN DAN PERLINDUNGAN ANAK	Penyediaan Administrasi Pelaksanaan Tugas ASN	25.440.000,00	25.440.000,00	0,00	100,00	0,00	
410	DINAS SOSIAL, PEMBERDAYAAN PEREMPUAN DAN PERLINDUNGAN ANAK	Pelaksanaan Penatausahaan dan Pengujian/Verifikasi Keuangan SKPD	148.831.000,00	148.827.500,00	(3.500,00)	100,00	3.500,00	
411	DINAS SOSIAL, PEMBERDAYAAN PEREMPUAN DAN PERLINDUNGAN ANAK	Koordinasi dan Pelaksanaan Akuntansi SKPD	774.000,00	768.500,00	(5.500,00)	99,29	5.500,00	
412	DINAS SOSIAL, PEMBERDAYAAN PEREMPUAN DAN PERLINDUNGAN ANAK	Koordinasi dan Penyusunan Laporan Keuangan Akhir Tahun SKPD	907.000,00	739.500,00	(167.500,00)	81,53	167.500,00	
413	DINAS SOSIAL, PEMBERDAYAAN PEREMPUAN DAN PERLINDUNGAN ANAK	Pengelolaan dan Penyiapan Bahan Tanggapan Pemeriksaan	1.240.000,00	1.232.500,00	(7.500,00)	99,40	7.500,00	
414	DINAS SOSIAL, PEMBERDAYAAN PEREMPUAN DAN PERLINDUNGAN ANAK	Koordinasi dan Penyusunan Laporan Keuangan Bulanan/ Triwulanan/ Semesteran SKPD	1.201.000,00	1.031.000,00	(170.000,00)	85,85	170.000,00	
415	DINAS SOSIAL, PEMBERDAYAAN PEREMPUAN DAN PERLINDUNGAN ANAK	Penyediaan Komponen Instalasi Listrik/Penerangan Bangunan Kantor	915.000,00	915.000,00	0,00	100,00	0,00	
416	DINAS SOSIAL, PEMBERDAYAAN PEREMPUAN DAN PERLINDUNGAN ANAK	Penyediaan Peralatan Rumah Tangga	2.095.000,00	2.095.000,00	0,00	100,00	0,00	
417	DINAS SOSIAL, PEMBERDAYAAN PEREMPUAN DAN PERLINDUNGAN ANAK	Penyediaan Barang Cetakan dan Penggandaan	13.727.000,00	13.635.558,00	(91.442,00)	99,33	91.442,00	
418	DINAS SOSIAL, PEMBERDAYAAN PEREMPUAN DAN PERLINDUNGAN ANAK	Penyelenggaraan Rapat Koordinasi dan Konsultasi SKPD	111.756.400,00	110.066.293,00	(1.690.107,00)	98,49	1.690.107,00	
419	DINAS SOSIAL, PEMBERDAYAAN PEREMPUAN DAN PERLINDUNGAN ANAK	Penatausahaan Arsip Dinamis pada SKPD	8.475.000,00	8.475.000,00	0,00	100,00	0,00	
420	DINAS SOSIAL, PEMBERDAYAAN PEREMPUAN DAN PERLINDUNGAN ANAK	Penyediaan Jasa Surat Menyurat	2.131.000,00	2.107.500,00	(23.500,00)	98,90	23.500,00	
421	DINAS SOSIAL, PEMBERDAYAAN PEREMPUAN DAN PERLINDUNGAN ANAK	Penyediaan Jasa Komunikasi, Sumber Daya Air dan Listrik	63.058.904,00	48.989.452,00	(14.069.452,00)	77,69	14.069.452,00	
422	DINAS SOSIAL, PEMBERDAYAAN PEREMPUAN DAN PERLINDUNGAN ANAK	Penyediaan Jasa Peralatan dan Perlengkapan Kantor	6.330.000,00	6.319.100,00	(10.900,00)	99,83	10.900,00	
423	DINAS SOSIAL, PEMBERDAYAAN PEREMPUAN DAN PERLINDUNGAN ANAK	Penyediaan Jasa Pelayanan Umum Kantor	131.859.077,00	131.859.042,70	(34,30)	100,00	34,30	
424	DINAS SOSIAL, PEMBERDAYAAN PEREMPUAN DAN PERLINDUNGAN ANAK	Penyediaan Jasa Pemeliharaan, Biaya Pemeliharaan, dan Pajak Kendaraan Perorangan Dinas atau Kendaraan Dinas Jabatan	10.155.300,00	10.108.000,00	(47.300,00)	99,53	47.300,00	

NO	NAMA SKPD	NAMA SUB KEGIATAN	JUMLAH				JUMLAH YANG MASIH HARUS DIANGGARKAN KEMBALI PADA APBD BERIKUTNYA	
			ANGGARAN	REALISASI	TAMBAH/KURANG	%		
425	DINAS SOSIAL, PEMBERDAYAAN PEREMPUAN DAN PERLINDUNGAN ANAK	Penyediaan Jasa Pemeliharaan, Biaya Pemeliharaan, Pajak dan Perizinan Kendaraan Dinas Operasional atau Lapangan	6.905.596,00	6.533.596,00	(372.000,00)	94,61	372.000,00	
426	DINAS SOSIAL, PEMBERDAYAAN PEREMPUAN DAN PERLINDUNGAN ANAK	Peningkatan Kemampuan Potensi Tenaga Kesejahteraan Sosial Kecamatan Kewenangan Kabupaten/Kota	163.750.000,00	145.712.500,00	(18.037.500,00)	88,98	18.037.500,00	
427	DINAS SOSIAL, PEMBERDAYAAN PEREMPUAN DAN PERLINDUNGAN ANAK	Peningkatan Kemampuan Potensi Sumber Kesejahteraan Sosial Kelembagaan Masyarakat Kewenangan Kabupaten/Kota	13.940.000,00	13.925.000,00	(15.000,00)	99,89	15.000,00	
428	DINAS SOSIAL, PEMBERDAYAAN PEREMPUAN DAN PERLINDUNGAN ANAK	Fasilitasi Pemulangan Warga Negara Migran Korban Tindak Kekerasan dari Titik Debarkasi di Daerah Kabupaten/Kota untuk dipulangkan ke Desa/Kelurahan Asal	2.429.000,00	201.000,00	(2.228.000,00)	8,28	2.228.000,00	
429	DINAS SOSIAL, PEMBERDAYAAN PEREMPUAN DAN PERLINDUNGAN ANAK	Penyediaan Permakanan	104.812.000,00	103.368.880,00	(1.443.120,00)	98,62	1.443.120,00	
430	DINAS SOSIAL, PEMBERDAYAAN PEREMPUAN DAN PERLINDUNGAN ANAK	Penyediaan Sandang	18.168.200,00	16.750.100,00	(1.418.100,00)	92,19	1.418.100,00	
431	DINAS SOSIAL, PEMBERDAYAAN PEREMPUAN DAN PERLINDUNGAN ANAK	Penyediaan Alat Bantu	203.648.000,00	202.938.940,00	(709.060,00)	99,65	709.060,00	
432	DINAS SOSIAL, PEMBERDAYAAN PEREMPUAN DAN PERLINDUNGAN ANAK	Pemberian Pelayanan Reunifikasi Keluarga	8.334.400,00	6.687.400,00	(1.647.000,00)	80,24	1.647.000,00	
433	DINAS SOSIAL, PEMBERDAYAAN PEREMPUAN DAN PERLINDUNGAN ANAK	Pemberian Layanan Rujukan	108.451.400,00	100.380.769,00	(8.070.631,00)	92,56	8.070.631,00	
434	DINAS SOSIAL, PEMBERDAYAAN PEREMPUAN DAN PERLINDUNGAN ANAK	Pendataan Fakir Miskin Cakupan Daerah Kabupaten/Kota	8.786.000,00	8.419.000,00	(367.000,00)	95,82	367.000,00	
435	DINAS SOSIAL, PEMBERDAYAAN PEREMPUAN DAN PERLINDUNGAN ANAK	Pengelolaan Data Fakir Miskin Cakupan Daerah Kabupaten/Kota	39.734.100,00	39.131.700,00	(602.400,00)	98,48	602.400,00	
436	DINAS SOSIAL, PEMBERDAYAAN PEREMPUAN DAN PERLINDUNGAN ANAK	Fasilitasi Bantuan Sosial Kesejahteraan Keluarga	17.868.100,00	13.446.700,00	(4.421.400,00)	75,26	4.421.400,00	
437	DINAS SOSIAL, PEMBERDAYAAN PEREMPUAN DAN PERLINDUNGAN ANAK	Penyediaan Makanan	34.748.700,00	33.409.600,00	(1.339.100,00)	96,15	1.339.100,00	
438	DINAS SOSIAL, PEMBERDAYAAN PEREMPUAN DAN PERLINDUNGAN ANAK	Penyediaan Sandang	8.850.000,00	8.625.000,00	(225.000,00)	97,46	225.000,00	
439	DINAS SOSIAL, PEMBERDAYAAN PEREMPUAN DAN PERLINDUNGAN ANAK	Koordinasi, Sosialisasi dan Pelaksanaan Taruna Siaga Bencana	20.940.000,00	20.935.000,00	(5.000,00)	99,98	5.000,00	
440	DINAS SOSIAL, PEMBERDAYAAN PEREMPUAN DAN PERLINDUNGAN ANAK	Pemeliharaan Taman Makam Pahlawan Nasional Kabupaten/Kota	26.400.000,00	26.400.000,00	0,00	100,00	0,00	
441	DINAS SOSIAL, PEMBERDAYAAN PEREMPUAN DAN PERLINDUNGAN ANAK	Sosialisasi kebijakan penyelenggaraan PUG kewenangan Kab/Kota	24.780.000,00	23.847.600,00	(932.400,00)	96,24	932.400,00	
442	DINAS SOSIAL, PEMBERDAYAAN PEREMPUAN DAN PERLINDUNGAN ANAK	Koordinasi dan Sinkronisasi Pelaksanaan Penyediaan Layanan Rujukan Lanjutan bagi Perempuan Korban Kekerasan Kewenangan Kabupaten/Kota	19.015.000,00	18.217.500,00	(797.500,00)	95,81	797.500,00	
443	DINAS SOSIAL, PEMBERDAYAAN PEREMPUAN DAN PERLINDUNGAN ANAK	Koordinasi dan Sinkronisasi Pelembagaan Pemenuhan Hak Anak Kewenangan Kabupaten/Kota	38.919.000,00	38.395.500,00	(523.500,00)	98,65	523.500,00	
444	DINAS SOSIAL, PEMBERDAYAAN PEREMPUAN DAN PERLINDUNGAN ANAK	Koordinasi dan Sinkronisasi Pelaksanaan Pendampingan Peningkatan Kualitas Hidup Anak Tingkat Daerah Kabupaten/Kota	19.731.500,00	19.572.500,00	(159.000,00)	99,19	159.000,00	
445	DINAS SOSIAL, PEMBERDAYAAN PEREMPUAN DAN PERLINDUNGAN ANAK	Pengembangan Komunikasi, Informasi dan Edukasi Pemenuhan Hak Anak bagi Lembaga Penyedia Layanan Peningkatan Kualitas Hidup Anak Tingkat Daerah Kabupaten/Kota	36.890.500,00	36.192.000,00	(698.500,00)	98,11	698.500,00	
446	DINAS SOSIAL, PEMBERDAYAAN PEREMPUAN DAN PERLINDUNGAN ANAK	Penyediaan Layanan Pengaduan Masyarakat bagi Anak yang Memerlukan Perlindungan Khusus Tingkat Daerah Kabupaten/Kota	26.748.500,00	26.641.500,00	(107.000,00)	99,60	107.000,00	
447	DINAS TENAGA KERJA, PERINDUSTRIAN DAN TRANSMIGRASI	Penyusunan Dokumen Perencanaan Perangkat Daerah	59.599.400,00	59.543.340,00	(56.060,00)	99,91	56.060,00	

NO	NAMA SKPD	NAMA SUB KEGIATAN	JUMLAH				JUMLAH YANG MASIH HARUS DIANGGARKAN KEMBALI PADA APBD BERIKUTNYA	
			ANGGARAN	REALISASI	TAMBAH/KURANG	%		
448	DINAS TENAGA KERJA, PERINDUSTRIAN DAN TRANSMIGRASI	Koordinasi dan Penyusunan Dokumen RKA-SKPD	8.174.000,00	8.133.400,00	(40.600,00)	99,50	40.600,00	
449	DINAS TENAGA KERJA, PERINDUSTRIAN DAN TRANSMIGRASI	Koordinasi dan Penyusunan Dokumen Perubahan RKA-SKPD	8.174.000,00	8.103.150,00	(70.850,00)	99,13	70.850,00	
450	DINAS TENAGA KERJA, PERINDUSTRIAN DAN TRANSMIGRASI	Koordinasi dan Penyusunan DPA-SKPD	8.240.500,00	8.198.585,00	(41.915,00)	99,49	41.915,00	
451	DINAS TENAGA KERJA, PERINDUSTRIAN DAN TRANSMIGRASI	Koordinasi dan Penyusunan Perubahan DPA- SKPD	8.324.000,00	8.164.200,00	(159.800,00)	98,08	159.800,00	
452	DINAS TENAGA KERJA, PERINDUSTRIAN DAN TRANSMIGRASI	Koordinasi dan Penyusunan Laporan Capaian Kinerja dan Ikhtisar Realisasi Kinerja SKPD	8.799.500,00	8.750.875,00	(48.625,00)	99,45	48.625,00	
453	DINAS TENAGA KERJA, PERINDUSTRIAN DAN TRANSMIGRASI	Evaluasi Kinerja Perangkat Daerah	27.919.600,00	27.624.130,00	(295.470,00)	98,94	295.470,00	
454	DINAS TENAGA KERJA, PERINDUSTRIAN DAN TRANSMIGRASI	Penyediaan Gaji dan Tunjangan ASN	3.883.677.545,00	3.650.907.876,00	(232.769.669,00)	94,01	232.769.669,00	
455	DINAS TENAGA KERJA, PERINDUSTRIAN DAN TRANSMIGRASI	Penyediaan Administrasi Pelaksanaan Tugas ASN	6.742.400,00	6.712.725,00	(29.675,00)	99,56	29.675,00	
456	DINAS TENAGA KERJA, PERINDUSTRIAN DAN TRANSMIGRASI	Pelaksanaan Penatausahaan dan Pengujian/Verifikasi Keuangan SKPD	183.520.000,00	183.451.710,00	(68.290,00)	99,96	68.290,00	
457	DINAS TENAGA KERJA, PERINDUSTRIAN DAN TRANSMIGRASI	Koordinasi dan Penyusunan Laporan Keuangan Akhir Tahun SKPD	7.597.800,00	7.416.100,00	(181.700,00)	97,61	181.700,00	
458	DINAS TENAGA KERJA, PERINDUSTRIAN DAN TRANSMIGRASI	Pengelolaan dan Penyiapan Bahan Tanggapan Pemeriksaan	2.500.000,00	2.483.560,00	(16.440,00)	99,34	16.440,00	
459	DINAS TENAGA KERJA, PERINDUSTRIAN DAN TRANSMIGRASI	Koordinasi dan Penyusunan Laporan Keuangan Bulanan/ Triwulanan/ Semesteran SKPD	13.875.000,00	13.785.130,00	(89.870,00)	99,35	89.870,00	
460	DINAS TENAGA KERJA, PERINDUSTRIAN DAN TRANSMIGRASI	Penyusunan Pelaporan dan Analisis Prognosis Realisasi Anggaran	2.066.000,00	2.059.800,00	(6.200,00)	99,70	6.200,00	
461	DINAS TENAGA KERJA, PERINDUSTRIAN DAN TRANSMIGRASI	Penyusunan Perencanaan Kebutuhan Barang Milik Daerah SKPD	2.066.000,00	2.055.250,00	(10.750,00)	99,48	10.750,00	
462	DINAS TENAGA KERJA, PERINDUSTRIAN DAN TRANSMIGRASI	Rekonsiliasi dan Penyusunan Laporan Barang Milik Daerah pada SKPD	2.066.000,00	2.055.250,00	(10.750,00)	99,48	10.750,00	
463	DINAS TENAGA KERJA, PERINDUSTRIAN DAN TRANSMIGRASI	Penatausahaan Barang Milik Daerah pada SKPD	2.066.000,00	2.055.250,00	(10.750,00)	99,48	10.750,00	
464	DINAS TENAGA KERJA, PERINDUSTRIAN DAN TRANSMIGRASI	Peningkatan Sarana dan Prasarana Disiplin Pegawai	4.110.000,00	0,00	(4.110.000,00)	0,00	4.110.000,00	
465	DINAS TENAGA KERJA, PERINDUSTRIAN DAN TRANSMIGRASI	Pendataan dan Pengolahan Administrasi Kepegawaian	18.340.000,00	18.211.380,00	(128.620,00)	99,30	128.620,00	
466	DINAS TENAGA KERJA, PERINDUSTRIAN DAN TRANSMIGRASI	Koordinasi dan Pelaksanaan Sistem Informasi Kepegawaian	28.309.200,00	28.258.400,00	(50.800,00)	99,82	50.800,00	
467	DINAS TENAGA KERJA, PERINDUSTRIAN DAN TRANSMIGRASI	Monitoring, Evaluasi, dan Penilaian Kinerja Pegawai	18.910.000,00	18.778.580,00	(131.420,00)	99,31	131.420,00	
468	DINAS TENAGA KERJA, PERINDUSTRIAN DAN TRANSMIGRASI	Pendidikan dan Pelatihan Pegawai Berdasarkan Tugas dan Fungsi	4.834.000,00	4.750.000,00	(84.000,00)	98,26	84.000,00	
469	DINAS TENAGA KERJA, PERINDUSTRIAN DAN TRANSMIGRASI	Penyediaan Komponen Instalasi Listrik/Penerangan Bangunan Kantor	38.089.000,00	38.025.000,00	(64.000,00)	99,83	64.000,00	
470	DINAS TENAGA KERJA, PERINDUSTRIAN DAN TRANSMIGRASI	Penyediaan Peralatan dan Perlengkapan Kantor	112.527.900,00	112.349.100,00	(178.800,00)	99,84	178.800,00	
471	DINAS TENAGA KERJA, PERINDUSTRIAN DAN TRANSMIGRASI	Penyediaan Peralatan Rumah Tangga	14.866.200,00	13.999.700,00	(866.500,00)	94,17	866.500,00	
472	DINAS TENAGA KERJA, PERINDUSTRIAN DAN TRANSMIGRASI	Penyediaan Barang Cetakan dan Penggandaan	38.164.000,00	37.754.400,00	(409.600,00)	98,93	409.600,00	
473	DINAS TENAGA KERJA, PERINDUSTRIAN DAN TRANSMIGRASI	Penyelenggaraan Rapat Koordinasi dan Konsultasi SKPD	479.457.600,00	478.075.300,00	(1.382.300,00)	99,71	1.382.300,00	
474	DINAS TENAGA KERJA, PERINDUSTRIAN DAN TRANSMIGRASI	Penyediaan Jasa Surat Menyurat	1.450.000,00	1.449.750,00	(250,00)	99,98	250,00	
475	DINAS TENAGA KERJA, PERINDUSTRIAN DAN TRANSMIGRASI	Penyediaan Jasa Komunikasi, Sumber Daya Air dan Listrik	71.104.070,00	70.903.642,00	(200.428,00)	99,72	200.428,00	
476	DINAS TENAGA KERJA, PERINDUSTRIAN DAN TRANSMIGRASI	Penyediaan Jasa Pelayanan Umum Kantor	315.195.905,00	313.273.675,00	(1.922.230,00)	99,39	1.922.230,00	

NO	NAMA SKPD	NAMA SUB KEGIATAN	JUMLAH				JUMLAH YANG MASIH HARUS DIANGGARKAN KEMBALI PADA APBD BERIKUTNYA	
			ANGGARAN	REALISASI	TAMBAH/KURANG	%		
477	DINAS TENAGA KERJA, PERINDUSTRIAN DAN TRANSMIGRASI	Penyediaan Jasa Pemeliharaan, Biaya Pemeliharaan, dan Pajak Kendaraan Perorangan Dinas atau Kendaraan Dinas Jabatan	199.904.200,00	199.585.255,00	(318.945,00)	99,84	318.945,00	
478	DINAS TENAGA KERJA, PERINDUSTRIAN DAN TRANSMIGRASI	Penyediaan Jasa Pemeliharaan, Biaya Pemeliharaan, Pajak dan Perizinan Kendaraan Dinas Operasional atau Lapangan	11.080.000,00	10.980.000,00	(100.000,00)	99,10	100.000,00	
479	DINAS TENAGA KERJA, PERINDUSTRIAN DAN TRANSMIGRASI	Pemeliharaan Peralatan dan Mesin Lainnya	55.075.000,00	54.702.605,00	(372.395,00)	99,32	372.395,00	
480	DINAS TENAGA KERJA, PERINDUSTRIAN DAN TRANSMIGRASI	Penyusunan Rencana Tenaga Kerja Makro	6.551.800,00	6.533.850,00	(17.950,00)	99,73	17.950,00	
481	DINAS TENAGA KERJA, PERINDUSTRIAN DAN TRANSMIGRASI	Proses Pelaksanaan Pendidikan dan Pelatihan Keterampilan bagi Pencari Kerja berdasarkan Klaster Kompetensi	22.060.500,00	22.054.500,00	(6.000,00)	99,97	6.000,00	
482	DINAS TENAGA KERJA, PERINDUSTRIAN DAN TRANSMIGRASI	Pembinaan Lembaga Pelatihan Kerja Swasta	6.198.000,00	6.197.500,00	(500,00)	99,99	500,00	
483	DINAS TENAGA KERJA, PERINDUSTRIAN DAN TRANSMIGRASI	Pelayanan antar Kerja	45.797.900,00	45.557.600,00	(240.300,00)	99,48	240.300,00	
484	DINAS TENAGA KERJA, PERINDUSTRIAN DAN TRANSMIGRASI	Penyuluhan dan Bimbingan Jabatan bagi Pencari Kerja	1.800.000,00	1.765.000,00	(35.000,00)	98,06	35.000,00	
485	DINAS TENAGA KERJA, PERINDUSTRIAN DAN TRANSMIGRASI	Perluasan Kesempatan Kerja	16.790.000,00	16.788.850,00	(1.150,00)	99,99	1.150,00	
486	DINAS TENAGA KERJA, PERINDUSTRIAN DAN TRANSMIGRASI	Peningkatan Pelindungan dan Kompetensi Calon Pekerja Migran Indonesia (PMI)/Pekerja Migran Indonesia (PMI)	3.010.800,00	2.910.300,00	(100.500,00)	96,66	100.500,00	
487	DINAS TENAGA KERJA, PERINDUSTRIAN DAN TRANSMIGRASI	Penyelenggaraan Pendataan dan Informasi Sarana Hubungan Industrial dan Jaminan Sosial Tenaga Kerja serta Pengupahan	54.404.500,00	54.383.600,00	(20.900,00)	99,96	20.900,00	
488	DINAS TENAGA KERJA, PERINDUSTRIAN DAN TRANSMIGRASI	Pencegahan Perselisihan Hubungan Industrial, Mogok Kerja, dan Penutupan Perusahaan yang Berakibat/Berdampak pada Kepentingan di 1 (Satu) Daerah Kabupaten/Kota	60.205.100,00	60.170.050,00	(35.050,00)	99,94	35.050,00	
489	DINAS TENAGA KERJA, PERINDUSTRIAN DAN TRANSMIGRASI	Penyelesaian Perselisihan Hubungan Industrial, Mogok Kerja, dan Penutupan Perusahaan yang Berakibat/Berdampak pada Kepentingan di 1 (satu) Daerah Kabupaten/Kota	2.181.500,00	2.163.300,00	(18.200,00)	99,17	18.200,00	
490	DINAS TENAGA KERJA, PERINDUSTRIAN DAN TRANSMIGRASI	Pelaksanaan Operasional Lembaga Kerja Sama Tripartit Daerah Kabupaten/Kota	1.000.000,00	996.880,00	(3.120,00)	99,69	3.120,00	
491	DINAS TENAGA KERJA, PERINDUSTRIAN DAN TRANSMIGRASI	Pengembangan Pelaksanaan Jaminan Sosial Tenaga Kerja dan Fasilitas Kesejahteraan Pekerja	459.708.480,00	338.394.550,00	(121.313.930,00)	73,61	121.313.930,00	
492	DINAS TENAGA KERJA, PERINDUSTRIAN DAN TRANSMIGRASI	Koordinasi, Sinkronisasi, dan Pelaksanaan Pembangunan Sarana dan Prasarana Industri	272.643.900,00	272.596.850,00	(47.050,00)	99,98	47.050,00	
493	DINAS TENAGA KERJA, PERINDUSTRIAN DAN TRANSMIGRASI	Koordinasi, Sinkronisasi, dan Pelaksanaan Pemberdayaan Industri dan Peran Serta Masyarakat	722.242.300,00	720.506.111,00	(1.736.189,00)	99,76	1.736.189,00	
494	DINAS TENAGA KERJA, PERINDUSTRIAN DAN TRANSMIGRASI	Koordinasi dan Sinkronisasi Kerja Sama Pembangunan Transmigrasi yang Berasal dari 1 (Satu) Daerah Kabupaten/Kota	129.796.400,00	129.795.900,00	(500,00)	100,00	500,00	
495	DINAS TENAGA KERJA, PERINDUSTRIAN DAN TRANSMIGRASI	Penguatan Infrastruktur Sosial, Ekonomi dan Kelembagaan dalam rangka Kemandirian Satuan Pemukiman	70.204.000,00	70.136.520,00	(67.480,00)	99,90	67.480,00	
496	DINAS KEPENDUDUKAN DAN PENCATATAN SIPIL	Penyusunan Dokumen Perencanaan Perangkat Daerah	12.051.100,00	11.480.801,00	(570.299,00)	95,27	570.299,00	
497	DINAS KEPENDUDUKAN DAN PENCATATAN SIPIL	Koordinasi dan Penyusunan Dokumen RKA-SKPD	9.350.000,00	9.055.579,00	(294.421,00)	96,85	294.421,00	
498	DINAS KEPENDUDUKAN DAN PENCATATAN SIPIL	Koordinasi dan Penyusunan Dokumen Perubahan RKA-SKPD	5.500.000,00	5.247.525,00	(252.475,00)	95,41	252.475,00	
499	DINAS KEPENDUDUKAN DAN PENCATATAN SIPIL	Koordinasi dan Penyusunan DPA-SKPD	10.395.000,00	9.457.350,00	(937.650,00)	90,98	937.650,00	
500	DINAS KEPENDUDUKAN DAN PENCATATAN SIPIL	Koordinasi dan Penyusunan Perubahan DPA- SKPD	7.700.000,00	6.208.341,00	(1.491.659,00)	80,63	1.491.659,00	
501	DINAS KEPENDUDUKAN DAN PENCATATAN SIPIL	Koordinasi dan Penyusunan Laporan Capaian Kinerja dan Ikhtisar Realisasi Kinerja SKPD	7.150.000,00	6.748.798,00	(401.202,00)	94,39	401.202,00	
502	DINAS KEPENDUDUKAN DAN PENCATATAN SIPIL	Evaluasi Kinerja Perangkat Daerah	17.132.000,00	16.437.131,00	(694.869,00)	95,94	694.869,00	
503	DINAS KEPENDUDUKAN DAN PENCATATAN SIPIL	Penyediaan Gaji dan Tunjangan ASN	4.417.530.789,00	4.037.590.031,00	(379.940.758,00)	91,40	379.940.758,00	
504	DINAS KEPENDUDUKAN DAN PENCATATAN SIPIL	Pelaksanaan Penatausahaan dan Pengujian/Verifikasi Keuangan SKPD	194.027.000,00	192.625.000,00	(1.402.000,00)	99,28	1.402.000,00	
505	DINAS KEPENDUDUKAN DAN PENCATATAN SIPIL	Koordinasi dan Pelaksanaan Akuntansi SKPD	4.266.000,00	4.151.000,00	(115.000,00)	97,30	115.000,00	
506	DINAS KEPENDUDUKAN DAN PENCATATAN SIPIL	Koordinasi dan Penyusunan Laporan Keuangan Akhir Tahun SKPD	7.986.000,00	7.597.680,00	(388.320,00)	95,14	388.320,00	
507	DINAS KEPENDUDUKAN DAN PENCATATAN SIPIL	Koordinasi dan Penyusunan Laporan Keuangan Bulanan/ Triwulanan/ Semesteran SKPD	5.500.000,00	5.065.200,00	(434.800,00)	92,09	434.800,00	
508	DINAS KEPENDUDUKAN DAN PENCATATAN SIPIL	Penyusunan Pelaporan dan Analisis Prognosis Realisasi Anggaran	6.050.000,00	3.412.000,00	(2.638.000,00)	56,40	2.638.000,00	
509	DINAS KEPENDUDUKAN DAN PENCATATAN SIPIL	Penyusunan Perencanaan Kebutuhan Barang Milik Daerah SKPD	1.650.000,00	1.617.000,00	(33.000,00)	98,00	33.000,00	

NO	NAMA SKPD	NAMA SUB KEGIATAN	JUMLAH				JUMLAH YANG MASIH HARUS DIANGGARKAN KEMBALI PADA APBD BERIKUTNYA	
			ANGGARAN	REALISASI	TAMBAH/KURANG	%		
510	DINAS KEPENDUDUKAN DAN PENCATATAN SIPIL	Penatausahaan Barang Milik Daerah pada SKPD	2.909.000,00	2.487.000,00	(422.000,00)	85,49	422.000,00	
511	DINAS KEPENDUDUKAN DAN PENCATATAN SIPIL	Pengadaan Pakaian Dinas beserta Atribut Kelengkapannya	63.826.000,00	57.813.950,00	(6.012.050,00)	90,58	6.012.050,00	
512	DINAS KEPENDUDUKAN DAN PENCATATAN SIPIL	Pendataan dan Pengolahan Administrasi Kepegawaian	5.455.000,00	4.819.300,00	(635.700,00)	88,35	635.700,00	
513	DINAS KEPENDUDUKAN DAN PENCATATAN SIPIL	Penyediaan Komponen Instalasi Listrik/Penerangan Bangunan Kantor	10.234.000,00	10.229.000,00	(5.000,00)	99,95	5.000,00	
514	DINAS KEPENDUDUKAN DAN PENCATATAN SIPIL	Penyediaan Peralatan dan Perlengkapan Kantor	64.991.000,00	60.455.400,00	(4.535.600,00)	93,02	4.535.600,00	
515	DINAS KEPENDUDUKAN DAN PENCATATAN SIPIL	Penyediaan Barang Cetakan dan Penggandaan	51.556.000,00	48.024.790,00	(3.531.210,00)	93,15	3.531.210,00	
516	DINAS KEPENDUDUKAN DAN PENCATATAN SIPIL	Penyediaan Bahan Bacaan dan Peraturan Perundang-undangan	30.000.000,00	25.000.000,00	(5.000.000,00)	83,33	5.000.000,00	
517	DINAS KEPENDUDUKAN DAN PENCATATAN SIPIL	Fasilitasi Kunjungan Tamu	17.008.000,00	16.739.000,00	(269.000,00)	98,42	269.000,00	
518	DINAS KEPENDUDUKAN DAN PENCATATAN SIPIL	Penyelenggaraan Rapat Koordinasi dan Konsultasi SKPD	363.901.000,00	362.794.706,00	(1.106.294,00)	99,70	1.106.294,00	
519	DINAS KEPENDUDUKAN DAN PENCATATAN SIPIL	Penatausahaan Arsip Dinamis pada SKPD	10.413.000,00	10.413.000,00	0,00	100,00	0,00	
520	DINAS KEPENDUDUKAN DAN PENCATATAN SIPIL	Pengadaan Peralatan dan Mesin Lainnya	298.501.650,00	298.205.607,00	(296.043,00)	99,90	296.043,00	
521	DINAS KEPENDUDUKAN DAN PENCATATAN SIPIL	Penyediaan Jasa Surat Menyurat	28.777.950,00	16.680.000,00	(12.097.950,00)	57,96	12.097.950,00	
522	DINAS KEPENDUDUKAN DAN PENCATATAN SIPIL	Penyediaan Jasa Komunikasi, Sumber Daya Air dan Listrik	280.000.000,00	268.015.671,00	(11.984.329,00)	95,72	11.984.329,00	
523	DINAS KEPENDUDUKAN DAN PENCATATAN SIPIL	Penyediaan Jasa Peralatan dan Perlengkapan Kantor	31.672.000,00	31.647.300,00	(24.700,00)	99,92	24.700,00	
524	DINAS KEPENDUDUKAN DAN PENCATATAN SIPIL	Penyediaan Jasa Pelayanan Umum Kantor	446.933.211,00	404.933.032,80	(42.000.178,20)	90,60	42.000.178,20	
525	DINAS KEPENDUDUKAN DAN PENCATATAN SIPIL	Penyediaan Jasa Pemeliharaan, Biaya Pemeliharaan, dan Pajak Kendaraan Perorangan Dinas atau Kendaraan Dinas Jabatan	101.089.800,00	100.239.416,00	(850.384,00)	99,16	850.384,00	
526	DINAS KEPENDUDUKAN DAN PENCATATAN SIPIL	Pemeliharaan Aset Tetap Lainnya	43.250.000,00	42.960.000,00	(290.000,00)	99,33	290.000,00	
527	DINAS KEPENDUDUKAN DAN PENCATATAN SIPIL	Pendataan Penduduk Non Permanen dan Rentan Administrasi Kependudukan	61.853.000,00	58.843.000,00	(3.010.000,00)	95,13	3.010.000,00	
528	DINAS KEPENDUDUKAN DAN PENCATATAN SIPIL	Pencatatan, Penatausahaan dan Penerbitan Dokumen Atas Pendaftaran Penduduk	6.175.000,00	5.551.920,00	(623.080,00)	89,91	623.080,00	
529	DINAS KEPENDUDUKAN DAN PENCATATAN SIPIL	Peningkatan Pelayanan Pendaftaran Penduduk	119.977.000,00	118.937.800,00	(1.039.200,00)	99,13	1.039.200,00	
530	DINAS KEPENDUDUKAN DAN PENCATATAN SIPIL	Pencatatan, Penatausahaan dan Penerbitan Dokumen Atas Pelaporan Peristiwa Kependudukan	7.700.000,00	7.700.000,00	0,00	100,00	0,00	
531	DINAS KEPENDUDUKAN DAN PENCATATAN SIPIL	Pengadaan Dokumen Kependudukan selain Blangko KTP-El, Formulir, dan Buku Terkait Pendaftaran Penduduk Sesuai dengan Kebutuhan	28.592.000,00	24.804.000,00	(3.788.000,00)	86,75	3.788.000,00	
532	DINAS KEPENDUDUKAN DAN PENCATATAN SIPIL	Pencatatan, Penatausahaan dan Penerbitan Dokumen Atas Pelaporan Peristiwa Penting	67.690.000,00	66.609.300,00	(1.080.700,00)	98,40	1.080.700,00	
533	DINAS KEPENDUDUKAN DAN PENCATATAN SIPIL	Peningkatan dalam Pelayanan Pencatatan Sipil	64.750.000,00	64.312.269,00	(437.731,00)	99,32	437.731,00	
534	DINAS KEPENDUDUKAN DAN PENCATATAN SIPIL	Fasilitasi Terkait Pencatatan Sipil	77.516.000,00	76.299.100,00	(1.216.900,00)	98,43	1.216.900,00	
535	DINAS KEPENDUDUKAN DAN PENCATATAN SIPIL	Pengolahan dan Penyajian Data Kependudukan	16.500.000,00	16.365.000,00	(135.000,00)	99,18	135.000,00	
536	DINAS KEPENDUDUKAN DAN PENCATATAN SIPIL	Kerja Sama Pemanfaatan Data Kependudukan	49.100.000,00	48.957.000,00	(143.000,00)	99,71	143.000,00	
537	DINAS KEPENDUDUKAN DAN PENCATATAN SIPIL	Penyediaan Data Kependudukan Kabupaten/Kota	15.845.000,00	15.467.151,00	(377.849,00)	97,62	377.849,00	
538	DINAS KEPENDUDUKAN DAN PENCATATAN SIPIL	Penyusunan Profil Data Perkembangan dan Proyeksi Kependudukan serta Kebutuhan yang Lain	18.758.500,00	18.247.130,00	(511.370,00)	97,27	511.370,00	
539	DINAS PEMBERDAYAAN MASYARAKAT DAN DESA	Penyusunan Dokumen Perencanaan Perangkat Daerah	21.465.500,00	21.159.390,00	(306.110,00)	98,57	306.110,00	
540	DINAS PEMBERDAYAAN MASYARAKAT DAN DESA	Koordinasi dan Penyusunan Dokumen RKA-SKPD	4.235.000,00	4.171.500,00	(63.500,00)	98,50	63.500,00	
541	DINAS PEMBERDAYAAN MASYARAKAT DAN DESA	Koordinasi dan Penyusunan Dokumen Perubahan RKA-SKPD	4.860.000,00	4.797.000,00	(63.000,00)	98,70	63.000,00	
542	DINAS PEMBERDAYAAN MASYARAKAT DAN DESA	Koordinasi dan Penyusunan DPA-SKPD	5.711.000,00	5.417.100,00	(293.900,00)	94,85	293.900,00	
543	DINAS PEMBERDAYAAN MASYARAKAT DAN DESA	Koordinasi dan Penyusunan Perubahan DPA- SKPD	7.512.300,00	7.233.000,00	(279.300,00)	96,28	279.300,00	
544	DINAS PEMBERDAYAAN MASYARAKAT DAN DESA	Koordinasi dan Penyusunan Laporan Capaian Kinerja dan Ikhtisar Realisasi Kinerja SKPD	6.528.500,00	6.470.850,00	(57.650,00)	99,12	57.650,00	
545	DINAS PEMBERDAYAAN MASYARAKAT DAN DESA	Evaluasi Kinerja Perangkat Daerah	6.886.000,00	6.742.840,00	(143.160,00)	97,92	143.160,00	
546	DINAS PEMBERDAYAAN MASYARAKAT DAN DESA	Penyediaan Gaji dan Tunjangan ASN	4.299.255.984,00	3.935.969.204,00	(363.286.780,00)	91,55	363.286.780,00	
547	DINAS PEMBERDAYAAN MASYARAKAT DAN DESA	Pelaksanaan Penatausahaan dan Pengujian/Verifikasi Keuangan SKPD	187.867.000,00	187.655.320,00	(211.680,00)	99,89	211.680,00	
548	DINAS PEMBERDAYAAN MASYARAKAT DAN DESA	Koordinasi dan Pelaksanaan Akuntansi SKPD	8.827.400,00	7.706.800,00	(1.120.600,00)	87,31	1.120.600,00	
549	DINAS PEMBERDAYAAN MASYARAKAT DAN DESA	Koordinasi dan Penyusunan Laporan Keuangan Akhir Tahun SKPD	4.761.000,00	4.695.000,00	(66.000,00)	98,61	66.000,00	

NO	NAMA SKPD	NAMA SUB KEGIATAN	JUMLAH				JUMLAH YANG MASIH HARUS DIANGGARKAN KEMBALI PADA APBD BERIKUTNYA	
			ANGGARAN	REALISASI	TAMBAH/KURANG	%		
550	DINAS PEMBERDAYAAN MASYARAKAT DAN DESA	Pengelolaan dan Penyiapan Bahan Tanggapan Pemeriksaan	5.085.000,00	4.856.000,00	(229.000,00)	95,50	229.000,00	
551	DINAS PEMBERDAYAAN MASYARAKAT DAN DESA	Koordinasi dan Penyusunan Laporan Keuangan Bulanan/ Triwulanan/ Semesteran SKPD	7.860.500,00	7.618.020,00	(242.480,00)	96,92	242.480,00	
552	DINAS PEMBERDAYAAN MASYARAKAT DAN DESA	Penyusunan Perencanaan Kebutuhan Barang Milik Daerah SKPD	1.788.000,00	1.776.800,00	(11.200,00)	99,37	11.200,00	
553	DINAS PEMBERDAYAAN MASYARAKAT DAN DESA	Pengamanan Barang Milik Daerah SKPD	1.356.000,00	1.294.000,00	(62.000,00)	95,43	62.000,00	
554	DINAS PEMBERDAYAAN MASYARAKAT DAN DESA	Koordinasi dan Penilaian Barang Milik Daerah SKPD	1.545.000,00	1.468.500,00	(76.500,00)	95,05	76.500,00	
555	DINAS PEMBERDAYAAN MASYARAKAT DAN DESA	Rekonsiliasi dan Penyusunan Laporan Barang Milik Daerah pada SKPD	1.681.000,00	1.659.900,00	(21.100,00)	98,74	21.100,00	
556	DINAS PEMBERDAYAAN MASYARAKAT DAN DESA	Penatausahaan Barang Milik Daerah pada SKPD	3.136.000,00	3.003.600,00	(132.400,00)	95,78	132.400,00	
557	DINAS PEMBERDAYAAN MASYARAKAT DAN DESA	Koordinasi dan Pelaksanaan Sistem Informasi Kepegawaian	6.846.000,00	6.676.200,00	(169.800,00)	97,52	169.800,00	
558	DINAS PEMBERDAYAAN MASYARAKAT DAN DESA	Penyediaan Peralatan Rumah Tangga	19.893.800,00	19.893.800,00	0,00	100,00	0,00	
559	DINAS PEMBERDAYAAN MASYARAKAT DAN DESA	Penyediaan Barang Cetakan dan Penggandaan	16.826.000,00	16.723.160,00	(102.840,00)	99,39	102.840,00	
560	DINAS PEMBERDAYAAN MASYARAKAT DAN DESA	Fasilitasi Kunjungan Tamu	9.978.000,00	9.858.800,00	(119.200,00)	98,81	119.200,00	
561	DINAS PEMBERDAYAAN MASYARAKAT DAN DESA	Penyelenggaraan Rapat Koordinasi dan Konsultasi SKPD	338.723.000,00	338.642.807,00	(80.193,00)	99,98	80.193,00	
562	DINAS PEMBERDAYAAN MASYARAKAT DAN DESA	Penatausahaan Arsip Dinamis pada SKPD	11.226.000,00	10.959.140,00	(266.860,00)	97,62	266.860,00	
563	DINAS PEMBERDAYAAN MASYARAKAT DAN DESA	Dukungan Pelaksanaan Sistem Pemerintahan Berbasis Elektronik pada SKPD	76.586.000,00	76.193.000,00	(393.000,00)	99,49	393.000,00	
564	DINAS PEMBERDAYAAN MASYARAKAT DAN DESA	Penyediaan Jasa Surat Menyurat	4.000.000,00	3.980.000,00	(20.000,00)	99,50	20.000,00	
565	DINAS PEMBERDAYAAN MASYARAKAT DAN DESA	Penyediaan Jasa Komunikasi, Sumber Daya Air dan Listrik	62.806.805,00	56.614.729,00	(6.192.076,00)	90,14	6.192.076,00	
566	DINAS PEMBERDAYAAN MASYARAKAT DAN DESA	Penyediaan Jasa Pelayanan Umum Kantor	304.104.016,00	295.945.838,00	(8.158.178,00)	97,32	8.158.178,00	
567	DINAS PEMBERDAYAAN MASYARAKAT DAN DESA	Penyediaan Jasa Pemeliharaan, Biaya Pemeliharaan, dan Pajak Kendaraan Perorangan Dinas atau Kendaraan Dinas Jabatan	157.626.250,00	156.733.300,00	(892.950,00)	99,43	892.950,00	
568	DINAS PEMBERDAYAAN MASYARAKAT DAN DESA	Fasilitasi Sarana dan Prasarana Desa	435.000,00	0,00	(435.000,00)	0,00	435.000,00	
569	DINAS PEMBERDAYAAN MASYARAKAT DAN DESA	Fasilitasi Pengelolaan Keuangan Desa	179.842.000,00	179.173.400,00	(668.600,00)	99,63	668.600,00	
570	DINAS PEMBERDAYAAN MASYARAKAT DAN DESA	Pembinaan Peningkatan Kapasitas Aparatur Pemerintah Desa	34.592.000,00	34.538.000,00	(54.000,00)	99,84	54.000,00	
571	DINAS PEMBERDAYAAN MASYARAKAT DAN DESA	Fasilitasi Penyusunan Profil Desa	39.730.820,00	39.626.390,00	(104.430,00)	99,74	104.430,00	
572	DINAS PEMBERDAYAAN MASYARAKAT DAN DESA	Fasilitasi Pengelolaan Aset Desa	53.606.500,00	53.416.050,00	(190.450,00)	99,64	190.450,00	
573	DINAS PEMBERDAYAAN MASYARAKAT DAN DESA	Pembinaan Peningkatan Kapasitas Anggota BPD	27.554.000,00	27.404.000,00	(150.000,00)	99,46	150.000,00	
574	DINAS PEMBERDAYAAN MASYARAKAT DAN DESA	Fasilitasi Penetapan dan Penegasan Batas Desa	19.277.500,00	19.195.000,00	(82.500,00)	99,57	82.500,00	
575	DINAS PEMBERDAYAAN MASYARAKAT DAN DESA	Fasilitasi Evaluasi Perkembangan Desa serta Lomba Desa dan Kelurahan	11.396.000,00	11.341.000,00	(55.000,00)	99,52	55.000,00	
576	DINAS PEMBERDAYAAN MASYARAKAT DAN DESA	Fasilitasi Penataan, Pemberdayaan dan Pendayagunaan Kelembagaan Lembaga Kemasyarakatan Desa/Kelurahan (RT, RW, PKK, Posyandu, LPM, dan Karang Taruna), Lembaga Adat Desa/Kelurahan dan Masyarakat Hukum Adat	75.850.180,00	75.060.497,00	(789.683,00)	98,96	789.683,00	
577	DINAS PEMBERDAYAAN MASYARAKAT DAN DESA	Peningkatan Kapasitas Kelembagaan Lembaga Kemasyarakatan Desa/Kelurahan (RT, RW, PKK, Posyandu, LPM, dan Karang Taruna), Lembaga Adat Desa/Kelurahan dan Masyarakat Hukum Adat	838.453.000,00	826.390.000,00	(12.063.000,00)	98,56	12.063.000,00	
578	DINAS PEMBERDAYAAN MASYARAKAT DAN DESA	Fasilitasi Pengembangan Usaha Ekonomi Masyarakat dan Pemerintah Desa dalam Meningkatkan Pendapatan Asli Desa	111.461.945,00	110.970.140,00	(491.805,00)	99,56	491.805,00	
579	DINAS PEMBERDAYAAN MASYARAKAT DAN DESA	Fasilitasi Pemerintah Desa dalam Pemanfaatan Teknologi Tepat Guna	21.162.000,00	21.103.880,00	(58.120,00)	99,73	58.120,00	
580	DINAS PEMBERDAYAAN MASYARAKAT DAN DESA	Fasilitasi Bulan Bhakti Gotong Royong Masyarakat	3.699.654.000,00	3.698.933.200,00	(720.800,00)	99,98	720.800,00	
581	DINAS PEMBERDAYAAN MASYARAKAT DAN DESA	Fasilitasi Tim Penggerak PKK dalam Penyelenggaraan Gerakan Pemberdayaan Masyarakat dan Kesejahteraan Keluarga	1.000.615.000,00	1.000.582.550,00	(32.450,00)	100,00	32.450,00	
582	DINAS PERHUBUNGAN	Penyusunan Dokumen Perencanaan Perangkat Daerah	1.408.000,00	1.408.000,00	0,00	100,00	0,00	
583	DINAS PERHUBUNGAN	Koordinasi dan Penyusunan Dokumen RKA-SKPD	1.518.000,00	1.518.000,00	0,00	100,00	0,00	
584	DINAS PERHUBUNGAN	Koordinasi dan Penyusunan DPA-SKPD	2.393.000,00	2.393.000,00	0,00	100,00	0,00	
585	DINAS PERHUBUNGAN	Koordinasi dan Penyusunan Perubahan DPA- SKPD	3.102.000,00	3.102.000,00	0,00	100,00	0,00	
586	DINAS PERHUBUNGAN	Koordinasi dan Penyusunan Laporan Capaian Kinerja dan Ikhtisar Realisasi Kinerja SKPD	1.528.000,00	1.528.000,00	0,00	100,00	0,00	
587	DINAS PERHUBUNGAN	Penyediaan Gaji dan Tunjangan ASN	3.970.347.628,00	3.598.174.297,00	(372.173.331,00)	90,63	372.173.331,00	
588	DINAS PERHUBUNGAN	Pelaksanaan Penatausahaan dan Pengujian/Verifikasi Keuangan SKPD	202.020.000,00	202.020.000,00	0,00	100,00	0,00	
589	DINAS PERHUBUNGAN	Koordinasi dan Penyusunan Laporan Keuangan Akhir Tahun SKPD	884.000,00	857.740,00	(26.260,00)	97,03	26.260,00	
590	DINAS PERHUBUNGAN	Koordinasi dan Penilaian Barang Milik Daerah SKPD	33.968.000,00	33.912.600,00	(55.400,00)	99,84	55.400,00	
591	DINAS PERHUBUNGAN	Pengadaan Pakaian Dinas beserta Atribut Kelengkapannya	53.348.000,00	53.015.000,00	(333.000,00)	99,38	333.000,00	

NO	NAMA SKPD	NAMA SUB KEGIATAN	JUMLAH				JUMLAH YANG MASIH HARUS DIANGGARKAN KEMBALI PADA APBD BERIKUTNYA	
			ANGGARAN	REALISASI	TAMBAH/KURANG	%		
592	DINAS PERHUBUNGAN	Pendataan dan Pengolahan Administrasi Kepegawaian	4.088.000,00	4.088.000,00	0,00	100,00	0,00	
593	DINAS PERHUBUNGAN	Monitoring, Evaluasi, dan Penilaian Kinerja Pegawai	4.824.000,00	4.654.300,00	(169.700,00)	96,48	169.700,00	
594	DINAS PERHUBUNGAN	Pendidikan dan Pelatihan Pegawai Berdasarkan Tugas dan Fungsi	672.320.000,00	672.260.000,00	(60.000,00)	99,99	60.000,00	
595	DINAS PERHUBUNGAN	Bimbingan Teknis Implementasi Peraturan Perundang-Undangan	41.930.000,00	41.904.050,00	(25.950,00)	99,94	25.950,00	
596	DINAS PERHUBUNGAN	Penyediaan Komponen Instalasi Listrik/Penerangan Bangunan Kantor	2.692.000,00	2.558.840,00	(133.160,00)	95,05	133.160,00	
597	DINAS PERHUBUNGAN	Penyediaan Peralatan dan Perlengkapan Kantor	33.520.000,00	33.103.500,00	(416.500,00)	98,76	416.500,00	
598	DINAS PERHUBUNGAN	Penyediaan Barang Cetakan dan Penggandaan	13.930.000,00	13.853.000,00	(77.000,00)	99,45	77.000,00	
599	DINAS PERHUBUNGAN	Penyediaan Bahan Bacaan dan Peraturan Perundang-undangan	1.668.000,00	1.568.000,00	(100.000,00)	94,00	100.000,00	
600	DINAS PERHUBUNGAN	Fasilitasi Kunjungan Tamu	8.492.000,00	8.452.000,00	(40.000,00)	99,53	40.000,00	
601	DINAS PERHUBUNGAN	Penyelenggaraan Rapat Koordinasi dan Konsultasi SKPD	301.550.000,00	301.545.000,00	(5.000,00)	100,00	5.000,00	
602	DINAS PERHUBUNGAN	Penatausahaan Arsip Dinamis pada SKPD	2.068.000,00	2.058.392,00	(9.608,00)	99,54	9.608,00	
603	DINAS PERHUBUNGAN	Dukungan Pelaksanaan Sistem Pemerintahan Berbasis Elektronik pada SKPD	16.800.000,00	16.800.000,00	0,00	100,00	0,00	
604	DINAS PERHUBUNGAN	Penyediaan Jasa Surat Menyurat	2.068.000,00	2.068.000,00	0,00	100,00	0,00	
605	DINAS PERHUBUNGAN	Penyediaan Jasa Komunikasi, Sumber Daya Air dan Listrik	133.500.000,00	128.037.523,00	(5.462.477,00)	95,91	5.462.477,00	
606	DINAS PERHUBUNGAN	Penyediaan Jasa Pelayanan Umum Kantor	397.047.717,00	396.875.311,00	(172.406,00)	99,96	172.406,00	
607	DINAS PERHUBUNGAN	Penyediaan Jasa Pemeliharaan, Biaya Pemeliharaan, Pajak dan Perizinan Kendaraan Dinas Operasional atau Lapangan	244.955.600,00	244.774.157,00	(181.443,00)	99,93	181.443,00	
608	DINAS PERHUBUNGAN	Pemeliharaan Peralatan dan Mesin Lainnya	13.150.000,00	13.110.000,00	(40.000,00)	99,70	40.000,00	
609	DINAS PERHUBUNGAN	Pemeliharaan Aset Tetap Lainnya	30.068.000,00	30.044.100,00	(23.900,00)	99,92	23.900,00	
610	DINAS PERHUBUNGAN	Penyediaan Perlengkapan Jalan di Jalan Kabupaten/Kota	1.426.484.655,00	1.418.346.195,00	(8.138.460,00)	99,43	8.138.460,00	
611	DINAS PERHUBUNGAN	Rehabilitasi dan Pemeliharaan Perlengkapan Jalan	835.996.000,00	835.791.786,00	(204.214,00)	99,98	204.214,00	
612	DINAS PERHUBUNGAN	Rehabilitasi dan Pemeliharaan Terminal Tipe C (Fasilitas Utama dan Penunjang)	3.976.800,00	3.955.000,00	(21.800,00)	99,45	21.800,00	
613	DINAS PERHUBUNGAN	Koordinasi dan Sinkronisasi Pengawasan Pelaksanaan Izin Penyelenggaraan dan Pembangunan Fasilitas Parkir Kewenangan Kabupaten/Kota	39.000.000,00	39.000.000,00	0,00	100,00	0,00	
614	DINAS PERHUBUNGAN	Penyediaan Bukti Lulus Uji Pengujian Berkala Kendaraan Bermotor	31.664.500,00	31.366.500,00	(298.000,00)	99,06	298.000,00	
615	DINAS PERHUBUNGAN	Forum Lalu Lintas dan Angkutan Jalan untuk Jaringan Jalan Kabupaten/Kota	5.051.100,00	5.005.300,00	(45.800,00)	99,09	45.800,00	
616	DINAS PERHUBUNGAN	Penataan Manajemen dan Rekayasa Lalu Lintas untuk Jaringan Jalan Kabupaten/Kota	100.000.000,00	100.000.000,00	0,00	100,00	0,00	
617	DINAS PERHUBUNGAN	Koordinasi dan Sinkronisasi Pengawasan Pelaksanaan Izin Usaha Penyelenggaraan Angkutan Sungai dan Danau Sesuai dengan Domisili Orang Perseorangan Warga Negara Indonesia atau Badan Usaha Kewenangan Kabupaten/Kota	19.936.000,00	19.936.000,00	0,00	100,00	0,00	
618	DINAS PERHUBUNGAN	Koordinasi dan Sinkronisasi Pengawasan Pelaksanaan Izin Pelabuhan Sungai dan Danau yang Melayani Trayek dalam 1 Daerah Kabupaten/Kota Kewenangan Kabupaten/Kota	19.950.000,00	19.875.000,00	(75.000,00)	99,62	75.000,00	
619	DINAS PERHUBUNGAN	Pembangunan Dermaga Sungai dan Danau	100.000.000,00	99.841.022,00	(158.978,00)	99,84	158.978,00	
620	DINAS PERHUBUNGAN	Pengawasan Pengoperasian Pelabuhan Sungai, Danau dan Penyeberangan	15.000.000,00	14.995.000,00	(5.000,00)	99,97	5.000,00	
621	DINAS KOMUNIKASI, INFORMATIKA DAN STATISTIK	Penyusunan Dokumen Perencanaan Perangkat Daerah	13.226.400,00	13.110.140,00	(116.260,00)	99,12	116.260,00	
622	DINAS KOMUNIKASI, INFORMATIKA DAN STATISTIK	Koordinasi dan Penyusunan Dokumen RKA-SKPD	9.460.000,00	9.291.098,00	(168.902,00)	98,21	168.902,00	
623	DINAS KOMUNIKASI, INFORMATIKA DAN STATISTIK	Koordinasi dan Penyusunan Dokumen Perubahan RKA-SKPD	9.800.000,00	9.542.495,00	(257.505,00)	97,37	257.505,00	
624	DINAS KOMUNIKASI, INFORMATIKA DAN STATISTIK	Koordinasi dan Penyusunan DPA-SKPD	10.677.000,00	10.382.140,00	(294.860,00)	97,24	294.860,00	
625	DINAS KOMUNIKASI, INFORMATIKA DAN STATISTIK	Koordinasi dan Penyusunan Perubahan DPA- SKPD	10.153.000,00	9.671.645,00	(481.355,00)	95,26	481.355,00	
626	DINAS KOMUNIKASI, INFORMATIKA DAN STATISTIK	Koordinasi dan Penyusunan Laporan Capaian Kinerja dan Ikhtisar Realisasi Kinerja SKPD	10.370.000,00	10.041.715,00	(328.285,00)	96,83	328.285,00	
627	DINAS KOMUNIKASI, INFORMATIKA DAN STATISTIK	Evaluasi Kinerja Perangkat Daerah	15.396.000,00	15.218.385,00	(177.615,00)	98,85	177.615,00	
628	DINAS KOMUNIKASI, INFORMATIKA DAN STATISTIK	Penyelenggaraan Walidata Pendukung Statistik Sektoral Daerah	6.740.000,00	6.525.620,00	(214.380,00)	96,82	214.380,00	
629	DINAS KOMUNIKASI, INFORMATIKA DAN STATISTIK	Pelaksanaan Pengumpulan Data Statistik Sektoral Daerah	7.300.000,00	7.084.620,00	(215.380,00)	97,05	215.380,00	
630	DINAS KOMUNIKASI, INFORMATIKA DAN STATISTIK	Penyediaan Gaji dan Tunjangan ASN	2.613.695.954,00	2.284.248.726,00	(329.447.228,00)	87,40	329.447.228,00	
631	DINAS KOMUNIKASI, INFORMATIKA DAN STATISTIK	Pelaksanaan Penatausahaan dan Pengujian/Verifikasi Keuangan SKPD	160.465.500,00	156.725.685,00	(3.739.815,00)	97,67	3.739.815,00	
632	DINAS KOMUNIKASI, INFORMATIKA DAN STATISTIK	Koordinasi dan Penyusunan Laporan Keuangan Akhir Tahun SKPD	14.020.500,00	13.259.990,00	(760.510,00)	94,58	760.510,00	

NO	NAMA SKPD	NAMA SUB KEGIATAN	JUMLAH				JUMLAH YANG MASIH HARUS DIANGGARKAN KEMBALI PADA APBD BERIKUTNYA	
			ANGGARAN	REALISASI	TAMBAH/KURANG	%		
633	DINAS KOMUNIKASI, INFORMATIKA DAN STATISTIK	Koordinasi dan Penyusunan Laporan Keuangan Bulanan/ Triwulanan/ Semesteran SKPD	32.058.000,00	31.388.820,00	(669.180,00)	97,91	669.180,00	
634	DINAS KOMUNIKASI, INFORMATIKA DAN STATISTIK	Penyusunan Perencanaan Kebutuhan Barang Milik Daerah SKPD	2.677.000,00	2.651.075,00	(25.925,00)	99,03	25.925,00	
635	DINAS KOMUNIKASI, INFORMATIKA DAN STATISTIK	Pengamanan Barang Milik Daerah SKPD	1.151.500,00	1.117.320,00	(34.180,00)	97,03	34.180,00	
636	DINAS KOMUNIKASI, INFORMATIKA DAN STATISTIK	Koordinasi dan Penilaian Barang Milik Daerah SKPD	604.000,00	576.125,00	(27.875,00)	95,38	27.875,00	
637	DINAS KOMUNIKASI, INFORMATIKA DAN STATISTIK	Pembinaan, Pengawasan, dan Pengendalian Barang Milik Daerah pada SKPD	812.500,00	776.000,00	(36.500,00)	95,51	36.500,00	
638	DINAS KOMUNIKASI, INFORMATIKA DAN STATISTIK	Rekonsiliasi dan Penyusunan Laporan Barang Milik Daerah pada SKPD	660.500,00	630.735,00	(29.765,00)	95,49	29.765,00	
639	DINAS KOMUNIKASI, INFORMATIKA DAN STATISTIK	Penatausahaan Barang Milik Daerah pada SKPD	2.345.000,00	2.061.870,00	(283.130,00)	87,93	283.130,00	
640	DINAS KOMUNIKASI, INFORMATIKA DAN STATISTIK	Pendataan dan Pengolahan Administrasi Kepegawaian	1.430.200,00	1.338.860,00	(91.340,00)	93,61	91.340,00	
641	DINAS KOMUNIKASI, INFORMATIKA DAN STATISTIK	Koordinasi dan Pelaksanaan Sistem Informasi Kepegawaian	5.054.000,00	410.395,00	(4.643.605,00)	8,12	4.643.605,00	
642	DINAS KOMUNIKASI, INFORMATIKA DAN STATISTIK	Monitoring, Evaluasi, dan Penilaian Kinerja Pegawai	5.411.000,00	5.342.705,00	(68.295,00)	98,74	68.295,00	
643	DINAS KOMUNIKASI, INFORMATIKA DAN STATISTIK	Penyediaan Komponen Instalasi Listrik/Penerangan Bangunan Kantor	10.558.000,00	10.395.000,00	(163.000,00)	98,46	163.000,00	
644	DINAS KOMUNIKASI, INFORMATIKA DAN STATISTIK	Penyediaan Peralatan dan Perlengkapan Kantor	58.160.000,00	57.263.500,00	(896.500,00)	98,46	896.500,00	
645	DINAS KOMUNIKASI, INFORMATIKA DAN STATISTIK	Penyediaan Peralatan Rumah Tangga	3.700.000,00	3.700.000,00	0,00	100,00	0,00	
646	DINAS KOMUNIKASI, INFORMATIKA DAN STATISTIK	Penyediaan Bahan Logistik Kantor	37.941.500,00	37.925.000,00	(16.500,00)	99,96	16.500,00	
647	DINAS KOMUNIKASI, INFORMATIKA DAN STATISTIK	Penyediaan Barang Cetakan dan Penggandaan	59.737.000,00	59.731.600,00	(5.400,00)	99,99	5.400,00	
648	DINAS KOMUNIKASI, INFORMATIKA DAN STATISTIK	Fasilitasi Kunjungan Tamu	26.744.000,00	26.733.500,00	(10.500,00)	99,96	10.500,00	
649	DINAS KOMUNIKASI, INFORMATIKA DAN STATISTIK	Penyelenggaraan Rapat Koordinasi dan Konsultasi SKPD	352.275.000,00	352.121.952,00	(153.048,00)	99,96	153.048,00	
650	DINAS KOMUNIKASI, INFORMATIKA DAN STATISTIK	Penatausahaan Arsip Dinamis pada SKPD	11.058.000,00	10.589.170,00	(468.830,00)	95,76	468.830,00	
651	DINAS KOMUNIKASI, INFORMATIKA DAN STATISTIK	Penyediaan Jasa Komunikasi, Sumber Daya Air dan Listrik	85.322.730,00	84.578.075,00	(744.655,00)	99,13	744.655,00	
652	DINAS KOMUNIKASI, INFORMATIKA DAN STATISTIK	Penyediaan Jasa Pelayanan Umum Kantor	174.313.046,00	174.287.238,00	(25.808,00)	99,99	25.808,00	
653	DINAS KOMUNIKASI, INFORMATIKA DAN STATISTIK	Penyediaan Jasa Pemeliharaan, Biaya Pemeliharaan, Pajak dan Perizinan Kendaraan Dinas Operasional atau Lapangan	112.890.000,00	111.375.190,00	(1.514.810,00)	98,66	1.514.810,00	
654	DINAS KOMUNIKASI, INFORMATIKA DAN STATISTIK	Pemeliharaan Peralatan dan Mesin Lainnya	20.910.000,00	20.909.400,00	(600,00)	100,00	600,00	
655	DINAS KOMUNIKASI, INFORMATIKA DAN STATISTIK	Kemitraan Komunikasi dengan Komunitas Informasi Masyarakat	23.737.750,00	23.309.205,00	(428.545,00)	98,19	428.545,00	
656	DINAS KOMUNIKASI, INFORMATIKA DAN STATISTIK	Pelayanan Informasi Publik	92.470.560,00	91.304.045,00	(1.166.515,00)	98,74	1.166.515,00	
657	DINAS KOMUNIKASI, INFORMATIKA DAN STATISTIK	Monitoring Informasi Kebijakan, Opini, dan Aspirasi Publik	14.938.750,00	14.025.284,00	(913.466,00)	93,89	913.466,00	
658	DINAS KOMUNIKASI, INFORMATIKA DAN STATISTIK	Pengelolaan Media Komunikasi Publik	22.562.310,00	22.162.077,00	(400.233,00)	98,23	400.233,00	
659	DINAS KOMUNIKASI, INFORMATIKA DAN STATISTIK	Penyusunan Konten	22.042.000,00	21.396.100,00	(645.900,00)	97,07	645.900,00	
660	DINAS KOMUNIKASI, INFORMATIKA DAN STATISTIK	Pengelolaan Nama Domain dan Sub Domain Penyelenggaraan Pemerintah Daerah dan Pengelolaan Nama Domain Pemerintah Desa	36.216.500,00	31.648.005,00	(4.568.495,00)	87,39	4.568.495,00	
661	DINAS KOMUNIKASI, INFORMATIKA DAN STATISTIK	Fasilitasi penyelenggaraan SPBE di lingkungan Pemda	94.101.000,00	93.308.065,00	(792.935,00)	99,16	792.935,00	

NO	NAMA SKPD	NAMA SUB KEGIATAN	JUMLAH				JUMLAH YANG MASIH HARUS DIANGGARKAN KEMBALI PADA APBD BERIKUTNYA	
			ANGGARAN	REALISASI	TAMBAH/KURANG	%		
662	DINAS KOMUNIKASI, INFORMATIKA DAN STATISTIK	Koordinasi penyusunan dan/atau reviu arsitektur dan peta rencana SPBE Pemerintah Daerah	32.537.800,00	32.315.035,00	(222.765,00)	99,32	222.765,00	
663	DINAS KOMUNIKASI, INFORMATIKA DAN STATISTIK	Pembangunan dan/atau Pengembangan Aplikasi Khusus yang sesuai dengan arsitektur dan peta rencana SPBE pemerintah daerah	17.521.400,00	17.352.615,00	(168.785,00)	99,04	168.785,00	
664	DINAS KOMUNIKASI, INFORMATIKA DAN STATISTIK	Koordinasi dan Fasilitasi Promosi Literasi SPBEdan/atau kolaborasi penyelenggaraan SPBE	31.939.000,00	31.833.455,00	(105.545,00)	99,67	105.545,00	
665	DINAS KOMUNIKASI, INFORMATIKA DAN STATISTIK	Penyediaan Akses Internet untuk Perangkat Daerah dalam rangka penyelenggaraan SPBE	110.959.000,00	106.783.705,00	(4.175.295,00)	96,24	4.175.295,00	
666	DINAS KOMUNIKASI, INFORMATIKA DAN STATISTIK	Peningkatan Kualitas Data Statistik Sektoral	22.989.000,00	22.749.945,00	(239.055,00)	98,96	239.055,00	
667	DINAS KOMUNIKASI, INFORMATIKA DAN STATISTIK	Penyelenggaraan Statistik Sektoral yang sesuai dengan Prinsip Satu Data Indonesia	26.401.000,00	24.736.965,00	(1.664.035,00)	93,70	1.664.035,00	
668	DINAS KOMUNIKASI, INFORMATIKA DAN STATISTIK	Penetapan Kebijakan Tata Kelola Keamanan Informasi dan Jaring Komunikasi Sandi Pemerintah Daerah Kabupaten/Kota	35.317.000,00	34.591.631,00	(725.369,00)	97,95	725.369,00	
669	DINAS KOMUNIKASI, INFORMATIKA DAN STATISTIK	Operasionalisasi Jaring Komunikasi Sandi Pemerintah Daerah Kabupaten/Kota	6.975.600,00	6.879.515,00	(96.085,00)	98,62	96.085,00	
670	DINAS KOPERASI, USAHA KECIL MENENGAH DAN PERDAGANGAN	Penyusunan Dokumen Perencanaan Perangkat Daerah	2.707.500,00	2.666.450,00	(41.050,00)	98,48	41.050,00	
671	DINAS KOPERASI, USAHA KECIL MENENGAH DAN PERDAGANGAN	Koordinasi dan Penyusunan Dokumen RKA-SKPD	2.162.000,00	2.143.400,00	(18.600,00)	99,14	18.600,00	
672	DINAS KOPERASI, USAHA KECIL MENENGAH DAN PERDAGANGAN	Koordinasi dan Penyusunan Dokumen Perubahan RKA-SKPD	4.035.500,00	3.947.270,00	(88.230,00)	97,81	88.230,00	
673	DINAS KOPERASI, USAHA KECIL MENENGAH DAN PERDAGANGAN	Koordinasi dan Penyusunan DPA-SKPD	2.034.500,00	2.019.250,00	(15.250,00)	99,25	15.250,00	
674	DINAS KOPERASI, USAHA KECIL MENENGAH DAN PERDAGANGAN	Koordinasi dan Penyusunan Perubahan DPA- SKPD	4.035.500,00	3.993.650,00	(41.850,00)	98,96	41.850,00	
675	DINAS KOPERASI, USAHA KECIL MENENGAH DAN PERDAGANGAN	Koordinasi dan Penyusunan Laporan Capaian Kinerja dan Ikhtisar Realisasi Kinerja SKPD	3.848.500,00	3.807.930,00	(40.570,00)	98,95	40.570,00	
676	DINAS KOPERASI, USAHA KECIL MENENGAH DAN PERDAGANGAN	Evaluasi Kinerja Perangkat Daerah	3.254.000,00	3.227.960,00	(26.040,00)	99,20	26.040,00	
677	DINAS KOPERASI, USAHA KECIL MENENGAH DAN PERDAGANGAN	Penyediaan Gaji dan Tunjangan ASN	4.129.419.665,00	3.697.957.888,00	(431.461.777,00)	89,55	431.461.777,00	
678	DINAS KOPERASI, USAHA KECIL MENENGAH DAN PERDAGANGAN	Pelaksanaan Penatausahaan dan Pengujian/Verifikasi Keuangan SKPD	163.480.000,00	163.480.000,00	0,00	100,00	0,00	
679	DINAS KOPERASI, USAHA KECIL MENENGAH DAN PERDAGANGAN	Koordinasi dan Pelaksanaan Akuntansi SKPD	3.095.000,00	3.095.000,00	0,00	100,00	0,00	
680	DINAS KOPERASI, USAHA KECIL MENENGAH DAN PERDAGANGAN	Koordinasi dan Penyusunan Laporan Keuangan Akhir Tahun SKPD	3.000.000,00	3.000.000,00	0,00	100,00	0,00	
681	DINAS KOPERASI, USAHA KECIL MENENGAH DAN PERDAGANGAN	Koordinasi dan Penyusunan Laporan Keuangan Bulanan/ Triwulanan/ Semesteran SKPD	3.457.000,00	3.457.000,00	0,00	100,00	0,00	
682	DINAS KOPERASI, USAHA KECIL MENENGAH DAN PERDAGANGAN	Penyusunan Pelaporan dan Analisis Prognosis Realisasi Anggaran	3.423.500,00	3.423.500,00	0,00	100,00	0,00	
683	DINAS KOPERASI, USAHA KECIL MENENGAH DAN PERDAGANGAN	Penyusunan Perencanaan Kebutuhan Barang Milik Daerah SKPD	1.500.000,00	1.480.980,00	(19.020,00)	98,73	19.020,00	
684	DINAS KOPERASI, USAHA KECIL MENENGAH DAN PERDAGANGAN	Rekonsiliasi dan Penyusunan Laporan Barang Milik Daerah pada SKPD	1.613.000,00	1.594.260,00	(18.740,00)	98,84	18.740,00	
685	DINAS KOPERASI, USAHA KECIL MENENGAH DAN PERDAGANGAN	Perencanaan Pengelolaan Retribusi Daerah	93.752.055,00	93.607.031,00	(145.024,00)	99,85	145.024,00	
686	DINAS KOPERASI, USAHA KECIL MENENGAH DAN PERDAGANGAN	Pelaporan Pengelolaan Retribusi Daerah	22.666.000,00	22.468.220,00	(197.780,00)	99,13	197.780,00	
687	DINAS KOPERASI, USAHA KECIL MENENGAH DAN PERDAGANGAN	Pendataan dan Pengolahan Administrasi Kepegawaian	2.100.000,00	2.074.720,00	(25.280,00)	98,80	25.280,00	
688	DINAS KOPERASI, USAHA KECIL MENENGAH DAN PERDAGANGAN	Monitoring, Evaluasi, dan Penilaian Kinerja Pegawai	2.100.000,00	2.080.320,00	(19.680,00)	99,06	19.680,00	
689	DINAS KOPERASI, USAHA KECIL MENENGAH DAN PERDAGANGAN	Penyediaan Komponen Instalasi Listrik/Penerangan Bangunan Kantor	4.458.000,00	4.458.000,00	0,00	100,00	0,00	
690	DINAS KOPERASI, USAHA KECIL MENENGAH DAN PERDAGANGAN	Penyediaan Peralatan dan Perlengkapan Kantor	6.039.000,00	6.036.000,00	(3.000,00)	99,95	3.000,00	

NO	NAMA SKPD	NAMA SUB KEGIATAN	JUMLAH				JUMLAH YANG MASIH HARUS DIANGGARKAN KEMBALI PADA APBD BERIKUTNYA	
			ANGGARAN	REALISASI	TAMBAH/KURANG	%		
691	DINAS KOPERASI, USAHA KECIL MENENGAH DAN PERDAGANGAN	Penyediaan Barang Cetakan dan Penggandaan	7.445.000,00	7.445.000,00	0,00	100,00	0,00	
692	DINAS KOPERASI, USAHA KECIL MENENGAH DAN PERDAGANGAN	Penyediaan Bahan Bacaan dan Peraturan Perundang-undangan	800.000,00	800.000,00	0,00	100,00	0,00	
693	DINAS KOPERASI, USAHA KECIL MENENGAH DAN PERDAGANGAN	Fasilitasi Kunjungan Tamu	14.400.000,00	14.400.000,00	0,00	100,00	0,00	
694	DINAS KOPERASI, USAHA KECIL MENENGAH DAN PERDAGANGAN	Penyelenggaraan Rapat Koordinasi dan Konsultasi SKPD	286.974.000,00	286.859.000,00	(115.000,00)	99,96	115.000,00	
695	DINAS KOPERASI, USAHA KECIL MENENGAH DAN PERDAGANGAN	Penyediaan Jasa Surat Menyurat	205.151.308,00	205.151.254,00	(54,00)	100,00	54,00	
696	DINAS KOPERASI, USAHA KECIL MENENGAH DAN PERDAGANGAN	Penyediaan Jasa Komunikasi, Sumber Daya Air dan Listrik	74.301.000,00	69.121.980,00	(5.179.020,00)	93,03	5.179.020,00	
697	DINAS KOPERASI, USAHA KECIL MENENGAH DAN PERDAGANGAN	Penyediaan Jasa Peralatan dan Perlengkapan Kantor	10.343.000,00	10.275.314,00	(67.686,00)	99,35	67.686,00	
698	DINAS KOPERASI, USAHA KECIL MENENGAH DAN PERDAGANGAN	Penyediaan Jasa Pemeliharaan, Biaya Pemeliharaan, Pajak dan Perizinan Kendaraan Dinas Operasional atau Lapangan	66.186.500,00	65.831.700,00	(354.800,00)	99,46	354.800,00	
699	DINAS KOPERASI, USAHA KECIL MENENGAH DAN PERDAGANGAN	Pemeliharaan Peralatan dan Mesin Lainnya	19.000.000,00	19.000.000,00	0,00	100,00	0,00	
700	DINAS KOPERASI, USAHA KECIL MENENGAH DAN PERDAGANGAN	Pemeliharaan/Rehabilitasi Sarana dan Prasarana Pendukung Gedung Kantor atau Bangunan Lainnya	11.444.000,00	11.366.000,00	(78.000,00)	99,32	78.000,00	
701	DINAS KOPERASI, USAHA KECIL MENENGAH DAN PERDAGANGAN	Penguatan Tata Kelola Kelembagaan Koperasi	47.886.049,00	47.343.561,00	(542.488,00)	98,87	542.488,00	
702	DINAS KOPERASI, USAHA KECIL MENENGAH DAN PERDAGANGAN	Pelaksanaan Proses Pemeriksaan dan Pengawasan Koperasi yang Wilayah Keanggotaannya Daerah Kabupaten/Kota	19.059.500,00	18.984.650,00	(74.850,00)	99,61	74.850,00	
703	DINAS KOPERASI, USAHA KECIL MENENGAH DAN PERDAGANGAN	Pelaksanaan Penilaian Kesehatan KSP/USP Koperasi Kewenangan Kabupaten/Kota	12.980.000,00	12.104.000,00	(876.000,00)	93,25	876.000,00	
704	DINAS KOPERASI, USAHA KECIL MENENGAH DAN PERDAGANGAN	Fasilitasi Kemitraan Koperasi yang Keanggotaannya Daerah Kabupaten/Kota	1.115.598.000,00	889.955.950,00	(225.642.050,00)	79,77	225.642.050,00	
705	DINAS KOPERASI, USAHA KECIL MENENGAH DAN PERDAGANGAN	Fasilitasi Kemudahan Perizinan Usaha Mikro	6.241.000,00	5.933.500,00	(307.500,00)	95,07	307.500,00	
706	DINAS KOPERASI, USAHA KECIL MENENGAH DAN PERDAGANGAN	Penyusunan Basis Data Usaha Mikro	64.728.684,00	64.584.488,00	(144.196,00)	99,78	144.196,00	
707	DINAS KOPERASI, USAHA KECIL MENENGAH DAN PERDAGANGAN	Pengendalian Ketersediaan Barang Kebutuhan Pokok dan Barang Penting di Tingkat Agen dan Pasar Rakyat	65.551.000,00	65.464.300,00	(86.700,00)	99,87	86.700,00	
708	DINAS KOPERASI, USAHA KECIL MENENGAH DAN PERDAGANGAN	Pemantauan Harga dan Stok Barang Kebutuhan Pokok dan Barang Penting pada Pelaku Usaha Distribusi Barang dalam 1 (Satu) Kabupaten/Kota	61.815.849,00	61.537.785,00	(278.064,00)	99,55	278.064,00	
709	DINAS KOPERASI, USAHA KECIL MENENGAH DAN PERDAGANGAN	Pelaksanaan Operasi Pasar Reguler dan Pasar Khusus yang Berdampak dalam 1 (Satu) Kabupaten/Kota	879.694.000,00	879.264.580,00	(429.420,00)	99,95	429.420,00	
710	DINAS KOPERASI, USAHA KECIL MENENGAH DAN PERDAGANGAN	Pelaksanaan Metrologi Legal, Berupa Tera, Tera Ulang	157.090.000,00	156.849.220,00	(240.780,00)	99,85	240.780,00	
711	DINAS KOPERASI, USAHA KECIL MENENGAH DAN PERDAGANGAN	Pengawasan/Penyuluhan Metrologi Legal	28.578.200,00	28.265.819,00	(312.381,00)	98,91	312.381,00	
712	DINAS PENANAMAN MODAL DAN PELAYANAN TERPADU SATU PINTU	Penyusunan Dokumen Perencanaan Perangkat Daerah	9.270.000,00	9.270.000,00	0,00	100,00	0,00	
713	DINAS PENANAMAN MODAL DAN PELAYANAN TERPADU SATU PINTU	Koordinasi dan Penyusunan Laporan Capaian Kinerja dan Ikhtisar Realisasi Kinerja SKPD	3.500.000,00	3.491.354,00	(8.646,00)	99,75	8.646,00	
714	DINAS PENANAMAN MODAL DAN PELAYANAN TERPADU SATU PINTU	Evaluasi Kinerja Perangkat Daerah	4.681.000,00	4.658.878,00	(22.122,00)	99,53	22.122,00	
715	DINAS PENANAMAN MODAL DAN PELAYANAN TERPADU SATU PINTU	Penyediaan Gaji dan Tunjangan ASN	2.382.787.074,00	2.156.213.340,00	(226.573.734,00)	90,49	226.573.734,00	
716	DINAS PENANAMAN MODAL DAN PELAYANAN TERPADU SATU PINTU	Pelaksanaan Penatausahaan dan Pengujian/Verifikasi Keuangan SKPD	127.617.000,00	126.224.995,00	(1.392.005,00)	98,91	1.392.005,00	
717	DINAS PENANAMAN MODAL DAN PELAYANAN TERPADU SATU PINTU	Koordinasi dan Pelaksanaan Akuntansi SKPD	15.155.000,00	15.119.034,00	(35.966,00)	99,76	35.966,00	
718	DINAS PENANAMAN MODAL DAN PELAYANAN TERPADU SATU PINTU	Koordinasi dan Penyusunan Laporan Keuangan Akhir Tahun SKPD	6.738.000,00	6.686.602,00	(51.398,00)	99,24	51.398,00	
719	DINAS PENANAMAN MODAL DAN PELAYANAN TERPADU SATU PINTU	Koordinasi dan Penyusunan Laporan Keuangan Bulanan/ Triwulanan/ Semesteran SKPD	7.650.000,00	7.591.654,00	(58.346,00)	99,24	58.346,00	

NO	NAMA SKPD	NAMA SUB KEGIATAN	JUMLAH				JUMLAH YANG MASIH HARUS DIANGGARKAN KEMBALI PADA APBD BERIKUTNYA	
			ANGGARAN	REALISASI	TAMBAH/KURANG	%		
720	DINAS PENANAMAN MODAL DAN PELAYANAN TERPADU SATU PINTU	Pendataan dan Pengolahan Administrasi Kepegawaian	6.517.000,00	6.424.326,00	(92.674,00)	98,58	92.674,00	
721	DINAS PENANAMAN MODAL DAN PELAYANAN TERPADU SATU PINTU	Penyediaan Peralatan dan Perlengkapan Kantor	85.923.100,00	85.501.412,00	(421.688,00)	99,51	421.688,00	
722	DINAS PENANAMAN MODAL DAN PELAYANAN TERPADU SATU PINTU	Penyediaan Bahan Bacaan dan Peraturan Perundang-undangan	8.770.000,00	7.950.000,00	(820.000,00)	90,65	820.000,00	
723	DINAS PENANAMAN MODAL DAN PELAYANAN TERPADU SATU PINTU	Penyelenggaraan Rapat Koordinasi dan Konsultasi SKPD	181.062.000,00	180.609.404,00	(452.596,00)	99,75	452.596,00	
724	DINAS PENANAMAN MODAL DAN PELAYANAN TERPADU SATU PINTU	Penatausahaan Arsip Dinamis pada SKPD	6.381.000,00	6.380.514,00	(486,00)	99,99	486,00	
725	DINAS PENANAMAN MODAL DAN PELAYANAN TERPADU SATU PINTU	Pengadaan Mebel	56.100.000,00	56.050.698,00	(49.302,00)	99,91	49.302,00	
726	DINAS PENANAMAN MODAL DAN PELAYANAN TERPADU SATU PINTU	Pengadaan Peralatan dan Mesin Lainnya	39.575.000,00	38.897.589,00	(677.411,00)	98,29	677.411,00	
727	DINAS PENANAMAN MODAL DAN PELAYANAN TERPADU SATU PINTU	Penyediaan Jasa Komunikasi, Sumber Daya Air dan Listrik	59.023.800,00	58.902.777,00	(121.023,00)	99,79	121.023,00	
728	DINAS PENANAMAN MODAL DAN PELAYANAN TERPADU SATU PINTU	Penyediaan Jasa Pelayanan Umum Kantor	226.231.926,00	226.042.374,00	(189.552,00)	99,92	189.552,00	
729	DINAS PENANAMAN MODAL DAN PELAYANAN TERPADU SATU PINTU	Penyediaan Jasa Pemeliharaan, Biaya Pemeliharaan, dan Pajak Kendaraan Perorangan Dinas atau Kendaraan Dinas Jabatan	67.888.900,00	67.879.200,00	(9.700,00)	99,99	9.700,00	
730	DINAS PENANAMAN MODAL DAN PELAYANAN TERPADU SATU PINTU	Pemeliharaan Peralatan dan Mesin Lainnya	23.903.000,00	23.619.599,00	(283.401,00)	98,81	283.401,00	
731	DINAS PENANAMAN MODAL DAN PELAYANAN TERPADU SATU PINTU	Penyusunan Peta Potensi Investasi Kabupaten/Kota	20.954.000,00	20.761.992,00	(192.008,00)	99,08	192.008,00	
732	DINAS PENANAMAN MODAL DAN PELAYANAN TERPADU SATU PINTU	Pelaksanaan Kegiatan Promosi Penanaman Modal Daerah Kabupaten/Kota	116.038.000,00	115.012.742,00	(1.025.258,00)	99,12	1.025.258,00	
733	DINAS PENANAMAN MODAL DAN PELAYANAN TERPADU SATU PINTU	Penyediaan Pelayanan Perizinan Berusaha melalui Sistem Perizinan Berusaha Berbasis Risiko Terintegrasi secara Elektronik	72.012.200,00	71.406.899,00	(605.301,00)	99,16	605.301,00	
734	DINAS PENANAMAN MODAL DAN PELAYANAN TERPADU SATU PINTU	Pemantauan, analisis, evaluasi, dan pelaporan di bidang perizinan berusaha berbasis risiko	3.000.000,00	2.905.805,00	(94.195,00)	96,86	94.195,00	
735	DINAS PENANAMAN MODAL DAN PELAYANAN TERPADU SATU PINTU	Pengawasan Penanaman Modal	27.936.000,00	27.411.750,00	(524.250,00)	98,12	524.250,00	
736	DINAS PENANAMAN MODAL DAN PELAYANAN TERPADU SATU PINTU	Pengolahan, Penyajian dan Pemanfaatan Data dan Informasi Perizinan Berbasis Sistem Pelayanan Perizinan Berusaha Terintegrasi secara Elektronik	35.030.000,00	34.966.185,00	(63.815,00)	99,82	63.815,00	
737	DINAS KEPEMUDAAN OLAH RAGA DAN PARIWISATA	Penyusunan Dokumen Perencanaan Perangkat Daerah	1.025.000,00	1.018.425,00	(6.575,00)	99,36	6.575,00	
738	DINAS KEPEMUDAAN OLAH RAGA DAN PARIWISATA	Koordinasi dan Penyusunan Dokumen RKA-SKPD	3.263.000,00	3.237.598,00	(25.402,00)	99,22	25.402,00	
739	DINAS KEPEMUDAAN OLAH RAGA DAN PARIWISATA	Koordinasi dan Penyusunan Dokumen Perubahan RKA-SKPD	3.071.000,00	3.062.836,00	(8.164,00)	99,73	8.164,00	
740	DINAS KEPEMUDAAN OLAH RAGA DAN PARIWISATA	Koordinasi dan Penyusunan DPA-SKPD	4.668.000,00	4.667.814,00	(186,00)	100,00	186,00	
741	DINAS KEPEMUDAAN OLAH RAGA DAN PARIWISATA	Koordinasi dan Penyusunan Perubahan DPA- SKPD	3.258.000,00	3.249.760,00	(8.240,00)	99,75	8.240,00	
742	DINAS KEPEMUDAAN OLAH RAGA DAN PARIWISATA	Koordinasi dan Penyusunan Laporan Capaian Kinerja dan Ikhtisar Realisasi Kinerja SKPD	1.040.000,00	1.038.516,00	(1.484,00)	99,86	1.484,00	
743	DINAS KEPEMUDAAN OLAH RAGA DAN PARIWISATA	Evaluasi Kinerja Perangkat Daerah	2.800.000,00	2.788.563,00	(11.437,00)	99,59	11.437,00	
744	DINAS KEPEMUDAAN OLAH RAGA DAN PARIWISATA	Penyediaan Gaji dan Tunjangan ASN	2.720.395.706,00	2.403.012.266,00	(317.383.440,00)	88,33	317.383.440,00	
745	DINAS KEPEMUDAAN OLAH RAGA DAN PARIWISATA	Penyediaan Administrasi Pelaksanaan Tugas ASN	225.280.000,00	213.780.000,00	(11.500.000,00)	94,90	11.500.000,00	
746	DINAS KEPEMUDAAN OLAH RAGA DAN PARIWISATA	Koordinasi dan Penyusunan Laporan Keuangan Akhir Tahun SKPD	5.869.500,00	5.784.724,00	(84.776,00)	98,56	84.776,00	
747	DINAS KEPEMUDAAN OLAH RAGA DAN PARIWISATA	Penyediaan Komponen Instalasi Listrik/Penerangan Bangunan Kantor	2.030.200,00	2.004.700,00	(25.500,00)	98,74	25.500,00	
748	DINAS KEPEMUDAAN OLAH RAGA DAN PARIWISATA	Penyediaan Peralatan Rumah Tangga	12.109.500,00	12.032.000,00	(77.500,00)	99,36	77.500,00	
749	DINAS KEPEMUDAAN OLAH RAGA DAN PARIWISATA	Penyediaan Barang Cetakan dan Penggandaan	4.546.000,00	4.482.180,00	(63.820,00)	98,60	63.820,00	
750	DINAS KEPEMUDAAN OLAH RAGA DAN PARIWISATA	Penyediaan Bahan Bacaan dan Peraturan Perundang-undangan	3.712.000,00	2.805.520,00	(906.480,00)	75,58	906.480,00	
751	DINAS KEPEMUDAAN OLAH RAGA DAN PARIWISATA	Penyediaan Bahan/Material	13.939.000,00	13.917.402,00	(21.598,00)	99,85	21.598,00	
752	DINAS KEPEMUDAAN OLAH RAGA DAN PARIWISATA	Penyelenggaraan Rapat Koordinasi dan Konsultasi SKPD	149.463.000,00	149.177.579,00	(285.421,00)	99,81	285.421,00	

NO	NAMA SKPD	NAMA SUB KEGIATAN	JUMLAH				JUMLAH YANG MASIH HARUS DIANGGARKAN KEMBALI PADA APBD BERIKUTNYA	
			ANGGARAN	REALISASI	TAMBAH/KURANG	%		
753	DINAS KEPEMUDAAN OLAH RAGA DAN PARIWISATA	Pengadaan Peralatan dan Mesin Lainnya	107.788.288,00	107.359.200,00	(429.088,00)	99,60	429.088,00	
754	DINAS KEPEMUDAAN OLAH RAGA DAN PARIWISATA	Penyediaan Jasa Surat Menyurat	1.576.000,00	1.528.360,00	(47.640,00)	96,98	47.640,00	
755	DINAS KEPEMUDAAN OLAH RAGA DAN PARIWISATA	Penyediaan Jasa Komunikasi, Sumber Daya Air dan Listrik	68.051.000,00	54.182.787,00	(13.868.213,00)	79,62	13.868.213,00	
756	DINAS KEPEMUDAAN OLAH RAGA DAN PARIWISATA	Penyediaan Jasa Peralatan dan Perlengkapan Kantor	7.190.000,00	7.089.220,00	(100.780,00)	98,60	100.780,00	
757	DINAS KEPEMUDAAN OLAH RAGA DAN PARIWISATA	Penyediaan Jasa Pelayanan Umum Kantor	433.338.294,00	429.834.273,40	(3.504.020,60)	99,19	3.504.020,60	
758	DINAS KEPEMUDAAN OLAH RAGA DAN PARIWISATA	Penyediaan Jasa Pemeliharaan, Biaya Pemeliharaan, Pajak dan Perizinan Kendaraan Dinas Operasional atau Lapangan	97.460.000,00	90.557.366,00	(6.902.634,00)	92,92	6.902.634,00	
759	DINAS KEPEMUDAAN OLAH RAGA DAN PARIWISATA	Koordinasi, Sinkronisasi, dan Penyelenggaraan Pengembangan Kewirausahaan Pemuda Bagi Wirausaha pemula Tingkat Kabupaten/kota	76.000.000,00	75.951.558,00	(48.442,00)	99,94	48.442,00	
760	DINAS KEPEMUDAAN OLAH RAGA DAN PARIWISATA	Koordinasi, Sinkronisasi dan Penyelenggaraan Pengembangan Kepeloporan Pemuda bagi Pemuda Pelopor Tingkat Kabupaten/kota	79.149.900,00	78.568.007,00	(581.893,00)	99,26	581.893,00	
761	DINAS KEPEMUDAAN OLAH RAGA DAN PARIWISATA	Koordinasi dan sinkronisasi penyediaan prasarana olahraga melalui perencanaan, pengadaan, pemanfaatan, pemeliharaan, dan pengawasan Prasarana Olahraga di tingkat kabupaten/kota	595.656.300,00	582.956.812,60	(12.699.487,40)	97,87	12.699.487,40	
762	DINAS KEPEMUDAAN OLAH RAGA DAN PARIWISATA	Penyelenggaraan Kejuaraan Olahraga Multi Event dan Single Event Tingkat Kabupaten/Kota	661.985.000,00	661.972.312,00	(12.688,00)	100,00	12.688,00	
763	DINAS KEPEMUDAAN OLAH RAGA DAN PARIWISATA	Keikutsertaan anggota kontingen kabupaten/kota dalam Penyelenggaraan pekan dan kejuaraan olahraga	270.881.800,00	267.713.800,00	(3.168.000,00)	98,83	3.168.000,00	
764	DINAS KEPEMUDAAN OLAH RAGA DAN PARIWISATA	Peningkatan Kerja Sama Organisasi Keolahragaan Kabupaten/Kota dengan Lembaga Terkait	1.416.750.000,00	1.416.578.488,00	(171.512,00)	99,99	171.512,00	
765	DINAS KEPEMUDAAN OLAH RAGA DAN PARIWISATA	Pemanfaatan Olahraga Tradisional dalam Masyarakat	295.609.000,00	295.507.861,00	(101.139,00)	99,97	101.139,00	
766	DINAS KEPEMUDAAN OLAH RAGA DAN PARIWISATA	Penetapan Destinasi Pariwisata Kabupaten/Kota	37.244.400,00	35.514.546,00	(1.729.854,00)	95,36	1.729.854,00	
767	DINAS KEPEMUDAAN OLAH RAGA DAN PARIWISATA	Penyediaan Data dan Penyebaran Informasi Pariwisata Kabupaten/Kota, Baik Dalam dan Luar Negeri	87.755.700,00	86.952.905,00	(802.795,00)	99,09	802.795,00	
768	DINAS PERPUSTAKAAN DAN KEARSIPAN	Pembinaan Perpustakaan pada Satuan Pendidikan Dasar di Seluruh Wilayah Kabupaten/Kota Sesuai dengan Standar Nasional Perpustakaan	20.999.000,00	20.652.100,00	(346.900,00)	98,35	346.900,00	
769	DINAS PERPUSTAKAAN DAN KEARSIPAN	Pengembangan Perpustakaan di Tingkat Daerah Kabupaten/Kota	43.834.000,00	43.099.136,00	(734.864,00)	98,32	734.864,00	
770	DINAS PERPUSTAKAAN DAN KEARSIPAN	Pengembangan Literasi Berbasis Inklusi Sosial	15.000.000,00	14.496.400,00	(503.600,00)	96,64	503.600,00	
771	DINAS PERPUSTAKAAN DAN KEARSIPAN	Sosialisasi Budaya Baca dan Literasi pada Satuan Pendidikan Dasar dan Masyarakat	14.647.000,00	14.637.300,00	(9.700,00)	99,93	9.700,00	
772	DINAS PERPUSTAKAAN DAN KEARSIPAN	Penyusunan Dokumen Perencanaan Perangkat Daerah	350.000,00	321.800,00	(28.200,00)	91,94	28.200,00	
773	DINAS PERPUSTAKAAN DAN KEARSIPAN	Koordinasi dan Penyusunan Dokumen RKA-SKPD	245.000,00	222.300,00	(22.700,00)	90,73	22.700,00	
774	DINAS PERPUSTAKAAN DAN KEARSIPAN	Koordinasi dan Penyusunan Dokumen Perubahan RKA-SKPD	245.000,00	222.300,00	(22.700,00)	90,73	22.700,00	
775	DINAS PERPUSTAKAAN DAN KEARSIPAN	Koordinasi dan Penyusunan DPA-SKPD	245.000,00	222.300,00	(22.700,00)	90,73	22.700,00	
776	DINAS PERPUSTAKAAN DAN KEARSIPAN	Koordinasi dan Penyusunan Perubahan DPA- SKPD	245.000,00	222.300,00	(22.700,00)	90,73	22.700,00	
777	DINAS PERPUSTAKAAN DAN KEARSIPAN	Koordinasi dan Penyusunan Laporan Capaian Kinerja dan Ikhtisar Realisasi Kinerja SKPD	175.000,00	156.300,00	(18.700,00)	89,31	18.700,00	
778	DINAS PERPUSTAKAAN DAN KEARSIPAN	Evaluasi Kinerja Perangkat Daerah	175.000,00	156.300,00	(18.700,00)	89,31	18.700,00	
779	DINAS PERPUSTAKAAN DAN KEARSIPAN	Penyediaan Gaji dan Tunjangan ASN	2.950.061.592,00	2.545.629.910,00	(404.431.682,00)	86,29	404.431.682,00	
780	DINAS PERPUSTAKAAN DAN KEARSIPAN	Pelaksanaan Penatausahaan dan Pengujian/Verifikasi Keuangan SKPD	113.300.000,00	113.300.000,00	0,00	100,00	0,00	
781	DINAS PERPUSTAKAAN DAN KEARSIPAN	Koordinasi dan Penyusunan Laporan Keuangan Akhir Tahun SKPD	925.000,00	854.300,00	(70.700,00)	92,36	70.700,00	
782	DINAS PERPUSTAKAAN DAN KEARSIPAN	Koordinasi dan Penyusunan Laporan Keuangan Bulanan/ Triwulanan/ Semesteran SKPD	820.000,00	780.800,00	(39.200,00)	95,22	39.200,00	
783	DINAS PERPUSTAKAAN DAN KEARSIPAN	Penatausahaan Barang Milik Daerah pada SKPD	446.000,00	400.000,00	(46.000,00)	89,69	46.000,00	
784	DINAS PERPUSTAKAAN DAN KEARSIPAN	Pendidikan dan Pelatihan Pegawai Berdasarkan Tugas dan Fungsi	28.322.000,00	27.322.000,00	(1.000.000,00)	96,47	1.000.000,00	
785	DINAS PERPUSTAKAAN DAN KEARSIPAN	Penyediaan Komponen Instalasi Listrik/Penerangan Bangunan Kantor	300.000,00	283.000,00	(17.000,00)	94,33	17.000,00	
786	DINAS PERPUSTAKAAN DAN KEARSIPAN	Penyediaan Peralatan dan Perlengkapan Kantor	49.518.000,00	46.073.200,00	(3.444.800,00)	93,04	3.444.800,00	
787	DINAS PERPUSTAKAAN DAN KEARSIPAN	Penyediaan Peralatan Rumah Tangga	1.620.000,00	621.000,00	(999.000,00)	38,33	999.000,00	
788	DINAS PERPUSTAKAAN DAN KEARSIPAN	Penyediaan Bahan Logistik Kantor	56.585.000,00	38.807.540,00	(17.777.460,00)	68,58	17.777.460,00	
789	DINAS PERPUSTAKAAN DAN KEARSIPAN	Penyediaan Barang Cetakan dan Penggandaan	15.385.000,00	14.682.750,00	(702.250,00)	95,44	702.250,00	
790	DINAS PERPUSTAKAAN DAN KEARSIPAN	Penyelenggaraan Rapat Koordinasi dan Konsultasi SKPD	194.239.000,00	178.525.512,00	(15.713.488,00)	91,91	15.713.488,00	
791	DINAS PERPUSTAKAAN DAN KEARSIPAN	Penyediaan Jasa Surat Menyurat	812.000,00	774.800,00	(37.200,00)	95,42	37.200,00	

NO	NAMA SKPD	NAMA SUB KEGIATAN	JUMLAH				JUMLAH YANG MASIH HARUS DIANGGARKAN KEMBALI PADA APBD BERIKUTNYA	
			ANGGARAN	REALISASI	TAMBAH/KURANG	%		
792	DINAS PERPUSTAKAAN DAN KEARSIPAN	Penyediaan Jasa Komunikasi, Sumber Daya Air dan Listrik	65.573.410,00	57.191.266,00	(8.382.144,00)	87,22	8.382.144,00	
793	DINAS PERPUSTAKAAN DAN KEARSIPAN	Penyediaan Jasa Pelayanan Umum Kantor	169.554.648,00	167.679.397,00	(1.875.251,00)	98,89	1.875.251,00	
794	DINAS PERPUSTAKAAN DAN KEARSIPAN	Penyediaan Jasa Pemeliharaan, Biaya Pemeliharaan, Pajak dan Perizinan Kendaraan Dinas Operasional atau Lapangan	12.550.000,00	12.499.100,00	(50.900,00)	99,59	50.900,00	
795	DINAS PERPUSTAKAAN DAN KEARSIPAN	Pemeliharaan Aset Tetap Lainnya	65.236.350,00	64.830.340,97	(406.009,03)	99,38	406.009,03	
796	DINAS PERPUSTAKAAN DAN KEARSIPAN	Pengawasan Arsip Dinamis Kewenangan Kabupaten/Kota	9.000.000,00	8.835.000,00	(165.000,00)	98,17	165.000,00	
797	DINAS PERPUSTAKAAN DAN KEARSIPAN	Akuisisi, Pengolahan, Preservasi, dan Akses Arsip Statis	8.100.000,00	8.045.000,00	(55.000,00)	99,32	55.000,00	
798	DINAS PERPUSTAKAAN DAN KEARSIPAN	Pemberdayaan Kapasitas Unit Kearsipan dan Lembaga Kearsipan Daerah Kabupaten/Kota	59.150.000,00	53.720.000,00	(5.430.000,00)	90,82	5.430.000,00	
799	DINAS PERIKANAN	Penyusunan Dokumen Perencanaan Perangkat Daerah	17.922.085,00	17.453.334,00	(468.751,00)	97,38	468.751,00	
800	DINAS PERIKANAN	Koordinasi dan Penyusunan Dokumen RKA-SKPD	2.555.000,00	2.552.224,00	(2.776,00)	99,89	2.776,00	
801	DINAS PERIKANAN	Koordinasi dan Penyusunan DPA-SKPD	2.699.000,00	2.696.248,00	(2.752,00)	99,90	2.752,00	
802	DINAS PERIKANAN	Koordinasi dan Penyusunan Perubahan DPA- SKPD	2.555.000,00	2.552.244,00	(2.756,00)	99,89	2.756,00	
803	DINAS PERIKANAN	Koordinasi dan Penyusunan Laporan Capaian Kinerja dan Ikhtisar Realisasi Kinerja SKPD	2.780.000,00	2.776.788,00	(3.212,00)	99,88	3.212,00	
804	DINAS PERIKANAN	Evaluasi Kinerja Perangkat Daerah	102.384.555,00	101.780.406,00	(604.149,00)	99,41	604.149,00	
805	DINAS PERIKANAN	Penyediaan Gaji dan Tunjangan ASN	5.265.541.210,00	4.499.932.035,00	(765.609.175,00)	85,46	765.609.175,00	
806	DINAS PERIKANAN	Pelaksanaan Penatausahaan dan Pengujian/Verifikasi Keuangan SKPD	232.156.000,00	228.711.500,00	(3.444.500,00)	98,52	3.444.500,00	
807	DINAS PERIKANAN	Koordinasi dan Penyusunan Laporan Keuangan Akhir Tahun SKPD	7.060.000,00	7.053.026,00	(6.974,00)	99,90	6.974,00	
808	DINAS PERIKANAN	Pengelolaan dan Penyiapan Bahan Tanggapan Pemeriksaan	6.370.000,00	6.363.900,00	(6.100,00)	99,90	6.100,00	
809	DINAS PERIKANAN	Koordinasi dan Penyusunan Laporan Keuangan Bulanan/ Triwulanan/ Semesteran SKPD	11.644.000,00	11.631.010,00	(12.990,00)	99,89	12.990,00	
810	DINAS PERIKANAN	Pembinaan, Pengawasan, dan Pengendalian Barang Milik Daerah pada SKPD	96.388.000,00	95.227.700,00	(1.160.300,00)	98,80	1.160.300,00	
811	DINAS PERIKANAN	Penatausahaan Barang Milik Daerah pada SKPD	1.967.000,00	1.966.000,00	(1.000,00)	99,95	1.000,00	
812	DINAS PERIKANAN	Perencanaan Pengelolaan Retribusi Daerah	20.125.000,00	19.989.908,00	(135.092,00)	99,33	135.092,00	
813	DINAS PERIKANAN	Pengadaan Pakaian Dinas beserta Atribut Kelengkapannya	6.600.000,00	6.587.850,00	(12.150,00)	99,82	12.150,00	
814	DINAS PERIKANAN	Pendataan dan Pengolahan Administrasi Kepegawaian	54.452.000,00	51.978.500,00	(2.473.500,00)	95,46	2.473.500,00	
815	DINAS PERIKANAN	Monitoring, Evaluasi, dan Penilaian Kinerja Pegawai	12.066.000,00	12.061.500,00	(4.500,00)	99,96	4.500,00	
816	DINAS PERIKANAN	Pendidikan dan Pelatihan Pegawai Berdasarkan Tugas dan Fungsi	22.275.000,00	21.331.221,00	(943.779,00)	95,76	943.779,00	
817	DINAS PERIKANAN	Penyediaan Komponen Instalasi Listrik/Penerangan Bangunan Kantor	2.190.000,00	2.186.500,00	(3.500,00)	99,84	3.500,00	
818	DINAS PERIKANAN	Penyediaan Peralatan dan Perlengkapan Kantor	20.025.000,00	19.972.230,00	(52.770,00)	99,74	52.770,00	
819	DINAS PERIKANAN	Penyediaan Peralatan Rumah Tangga	6.332.000,00	5.949.000,00	(383.000,00)	93,95	383.000,00	
820	DINAS PERIKANAN	Penyediaan Barang Cetakan dan Penggandaan	26.570.000,00	25.831.755,00	(738.245,00)	97,22	738.245,00	
821	DINAS PERIKANAN	Penyediaan Bahan Bacaan dan Peraturan Perundang-undangan	9.420.000,00	9.235.000,00	(185.000,00)	98,04	185.000,00	
822	DINAS PERIKANAN	Penyelenggaraan Rapat Koordinasi dan Konsultasi SKPD	322.613.200,00	321.030.776,00	(1.582.424,00)	99,51	1.582.424,00	
823	DINAS PERIKANAN	Penatausahaan Arsip Dinamis pada SKPD	22.066.000,00	21.477.800,00	(588.200,00)	97,33	588.200,00	
824	DINAS PERIKANAN	Pengadaan Kendaraan Dinas Operasional atau Lapangan	39.135.000,00	38.391.874,00	(743.126,00)	98,10	743.126,00	
825	DINAS PERIKANAN	Pengadaan Peralatan dan Mesin Lainnya	113.500.000,00	112.016.000,00	(1.484.000,00)	98,69	1.484.000,00	
826	DINAS PERIKANAN	Penyediaan Jasa Surat Menyurat	3.000.000,00	3.000.000,00	0,00	100,00	0,00	
827	DINAS PERIKANAN	Penyediaan Jasa Komunikasi, Sumber Daya Air dan Listrik	131.605.160,00	107.025.388,00	(24.579.772,00)	81,32	24.579.772,00	
828	DINAS PERIKANAN	Penyediaan Jasa Peralatan dan Perlengkapan Kantor	16.532.000,00	16.498.000,00	(34.000,00)	99,79	34.000,00	
829	DINAS PERIKANAN	Penyediaan Jasa Pelayanan Umum Kantor	730.115.790,00	729.160.049,00	(955.741,00)	99,87	955.741,00	
830	DINAS PERIKANAN	Penyediaan Jasa Pemeliharaan, Biaya Pemeliharaan, dan Pajak Kendaraan Perorangan Dinas atau Kendaraan Dinas Jabatan	147.000.000,00	144.923.350,00	(2.076.650,00)	98,59	2.076.650,00	
831	DINAS PERIKANAN	Penyediaan Jasa Pemeliharaan, Biaya Pemeliharaan, Pajak dan Perizinan Kendaraan Dinas Operasional atau Lapangan	5.250.000,00	5.076.800,00	(173.200,00)	96,70	173.200,00	
832	DINAS PERIKANAN	Penyediaan Data dan Informasi Sumber Daya Ikan	32.572.000,00	32.572.000,00	0,00	100,00	0,00	
833	DINAS PERIKANAN	Penyediaan Sarana dan Prasarana Pemberdayaan Usaha Nelayan Skala Kecil	184.650.000,00	184.638.985,00	(11.015,00)	99,99	11.015,00	
834	DINAS PERIKANAN	Pelayanan Penyelenggaraan Tempat Pelelangan Ikan (TPI)	45.720.000,00	45.719.000,00	(1.000,00)	100,00	1.000,00	
835	DINAS PERIKANAN	Pelaksanaan Fasilitasi Bantuan Pendanaan, Bantuan Pembiayaan, Kemitraan Usaha	9.400.000,00	9.400.000,00	0,00	100,00	0,00	
836	DINAS PERIKANAN	Pemberian Pendampingan, Kemudahanan Akses Ilmu Pengetahuan, Teknologi dan Informasi, serta Penyelenggaraan Pendidikan dan Pelatihan	29.150.000,00	29.150.000,00	0,00	100,00	0,00	
837	DINAS PERIKANAN	Penyediaan Data dan Informasi Pembudidayaan Ikan dalam 1 (Satu) Daerah Kabupaten/Kota	22.121.000,00	22.121.000,00	0,00	100,00	0,00	
838	DINAS PERIKANAN	Penyediaan Prasarana Pembudidayaan Ikan dalam 1 (Satu) Daerah Kabupaten/Kota	210.000.000,00	209.475.672,00	(524.328,00)	99,75	524.328,00	
839	DINAS PERIKANAN	Penjaminan Ketersediaan Sarana Pembudidayaan Ikan dalam 1 (Satu) Daerah Kabupaten/Kota	206.489.000,00	204.565.000,00	(1.924.000,00)	99,07	1.924.000,00	
840	DINAS PERIKANAN	Pengawasan usaha penangkapan ikan dan/atau usaha pengangkutan ikan sesuai kewenangan kabupaten/kota	60.175.000,00	60.147.000,00	(28.000,00)	99,95	28.000,00	
841	DINAS PERIKANAN	Penyediaan Data dan Informasi Usaha Pemasaran dan Pengolahan Hasil Perikanan dalam 1 (Satu) Daerah Kabupaten/Kota berdasarkan skala usaha dan risiko	25.000.000,00	24.890.500,00	(109.500,00)	99,56	109.500,00	

NO	NAMA SKPD	NAMA SUB KEGIATAN	JUMLAH				JUMLAH YANG MASIH HARUS DIANGGARKAN KEMBALI PADA APBD BERIKUTNYA	
			ANGGARAN	REALISASI	TAMBAH/KURANG	%		
842	DINAS PERIKANAN	Pembinaan terhadap Penerapan Persyaratan Perizinan Berusaha Pada Usaha Pengolahan dan Pemasaran Hasil Perikanan sesuai Skala Usaha dan Risiko	43.500.000,00	43.500.000,00	0,00	100,00	0,00	
843	DINAS PERIKANAN	Peningkatan Ketersediaan Ikan untuk Konsumsi dan Usaha Pengolahan dalam 1 (Satu) Daerah Kabupaten/Kota	5.000.000,00	5.000.000,00	0,00	100,00	0,00	
844	DINAS PERTANIAN DAN PANGAN	Pemantauan Harga dan Pasokan Pangan	145.300.000,00	142.624.226,00	(2.675.774,00)	98,16	2.675.774,00	
845	DINAS PERTANIAN DAN PANGAN	Penyusunan Neraca Bahan Makanan (NBM)	9.700.000,00	9.598.400,00	(101.600,00)	98,95	101.600,00	
846	DINAS PERTANIAN DAN PANGAN	Pengadaan Cadangan Pangan Pemerintah Kabupaten/Kota	500.000.000,00	18.637.800,00	(481.362.200,00)	3,73	481.362.200,00	
847	DINAS PERTANIAN DAN PANGAN	Pemberdayaan Masyarakat dalam Penganekaragaman Konsumsi Pangan Berbasis Sumber Daya Lokal	49.785.125,00	48.469.089,00	(1.316.036,00)	97,36	1.316.036,00	
848	DINAS PERTANIAN DAN PANGAN	Penyusunan, Pemutakhiran dan Analisis Peta Ketahanan dan Kerentanan Pangan	10.000.600,00	9.922.800,00	(77.800,00)	99,22	77.800,00	
849	DINAS PERTANIAN DAN PANGAN	Penyediaan Sarana Pengujian keamanan dan mutu pangan segar asal tumbuhan Daerah Kabupaten/Kota	25.215.000,00	24.003.693,00	(1.211.307,00)	95,20	1.211.307,00	
850	DINAS PERTANIAN DAN PANGAN	Penyusunan Dokumen Perencanaan Perangkat Daerah	82.012.000,00	81.993.194,00	(18.806,00)	99,98	18.806,00	
851	DINAS PERTANIAN DAN PANGAN	Koordinasi dan Penyusunan Dokumen RKA-SKPD	6.242.000,00	6.240.574,00	(1.426,00)	99,98	1.426,00	
852	DINAS PERTANIAN DAN PANGAN	Koordinasi dan Penyusunan Dokumen Perubahan RKA-SKPD	6.645.000,00	6.642.477,00	(2.523,00)	99,96	2.523,00	
853	DINAS PERTANIAN DAN PANGAN	Koordinasi dan Penyusunan DPA-SKPD	9.858.000,00	9.855.117,00	(2.883,00)	99,97	2.883,00	
854	DINAS PERTANIAN DAN PANGAN	Koordinasi dan Penyusunan Perubahan DPA- SKPD	8.614.000,00	8.611.122,00	(2.878,00)	99,97	2.878,00	
855	DINAS PERTANIAN DAN PANGAN	Koordinasi dan Penyusunan Laporan Capaian Kinerja dan Ikhtisar Realisasi Kinerja SKPD	63.669.000,00	63.666.650,00	(2.350,00)	100,00	2.350,00	
856	DINAS PERTANIAN DAN PANGAN	Evaluasi Kinerja Perangkat Daerah	57.966.000,00	57.962.771,00	(3.229,00)	99,99	3.229,00	
857	DINAS PERTANIAN DAN PANGAN	Penyediaan Gaji dan Tunjangan ASN	18.447.216.060,00	17.459.360.366,00	(987.855.694,00)	94,64	987.855.694,00	
858	DINAS PERTANIAN DAN PANGAN	Pelaksanaan Penatausahaan dan Pengujian/Verifikasi Keuangan SKPD	231.252.000,00	177.581.350,00	(53.670.650,00)	76,79	53.670.650,00	
859	DINAS PERTANIAN DAN PANGAN	Koordinasi dan Penyusunan Laporan Keuangan Akhir Tahun SKPD	72.558.600,00	72.512.401,00	(46.199,00)	99,94	46.199,00	
860	DINAS PERTANIAN DAN PANGAN	Pengelolaan dan Penyiapan Bahan Tanggapan Pemeriksaan	10.000.000,00	9.997.928,00	(2.072,00)	99,98	2.072,00	
861	DINAS PERTANIAN DAN PANGAN	Koordinasi dan Penyusunan Laporan Keuangan Bulanan/ Triwulanan/ Semesteran SKPD	63.667.000,00	63.553.979,00	(113.021,00)	99,82	113.021,00	
862	DINAS PERTANIAN DAN PANGAN	Pengamanan Barang Milik Daerah SKPD	160.492.000,00	160.466.350,00	(25.650,00)	99,98	25.650,00	
863	DINAS PERTANIAN DAN PANGAN	Pembinaan, Pengawasan, dan Pengendalian Barang Milik Daerah pada SKPD	52.506.000,00	52.425.458,00	(80.542,00)	99,85	80.542,00	
864	DINAS PERTANIAN DAN PANGAN	Rekonsiliasi dan Penyusunan Laporan Barang Milik Daerah pada SKPD	39.220.000,00	39.165.000,00	(55.000,00)	99,86	55.000,00	
865	DINAS PERTANIAN DAN PANGAN	Pendataan dan Pengolahan Administrasi Kepegawaian	70.000.000,00	69.957.027,00	(42.973,00)	99,94	42.973,00	
866	DINAS PERTANIAN DAN PANGAN	Penyediaan Komponen Instalasi Listrik/Penerangan Bangunan Kantor	8.491.000,00	8.490.350,00	(650,00)	99,99	650,00	
867	DINAS PERTANIAN DAN PANGAN	Penyediaan Peralatan Rumah Tangga	18.232.400,00	18.232.400,00	0,00	100,00	0,00	
868	DINAS PERTANIAN DAN PANGAN	Penyediaan Barang Cetakan dan Penggandaan	36.612.000,00	36.599.891,00	(12.109,00)	99,97	12.109,00	
869	DINAS PERTANIAN DAN PANGAN	Penyediaan Bahan Bacaan dan Peraturan Perundang-undangan	14.892.000,00	14.891.350,00	(650,00)	100,00	650,00	
870	DINAS PERTANIAN DAN PANGAN	Fasilitasi Kunjungan Tamu	3.492.000,00	3.491.350,00	(650,00)	99,98	650,00	
871	DINAS PERTANIAN DAN PANGAN	Penyelenggaraan Rapat Koordinasi dan Konsultasi SKPD	881.556.500,00	880.144.100,00	(1.412.400,00)	99,84	1.412.400,00	
872	DINAS PERTANIAN DAN PANGAN	Dukungan Pelaksanaan Sistem Pemerintahan Berbasis Elektronik pada SKPD	12.492.000,00	12.491.350,00	(650,00)	99,99	650,00	
873	DINAS PERTANIAN DAN PANGAN	Penyediaan Jasa Surat Menyurat	10.972.000,00	10.951.350,00	(20.650,00)	99,81	20.650,00	
874	DINAS PERTANIAN DAN PANGAN	Penyediaan Jasa Komunikasi, Sumber Daya Air dan Listrik	174.947.802,00	168.930.076,00	(6.017.726,00)	96,56	6.017.726,00	
875	DINAS PERTANIAN DAN PANGAN	Penyediaan Jasa Pelayanan Umum Kantor	991.757.240,00	990.919.989,00	(837.251,00)	99,92	837.251,00	
876	DINAS PERTANIAN DAN PANGAN	Penyediaan Jasa Pemeliharaan, Biaya Pemeliharaan, dan Pajak Kendaraan Perorangan Dinas atau Kendaraan Dinas Jabatan	223.962.253,00	223.898.610,00	(63.643,00)	99,97	63.643,00	
877	DINAS PERTANIAN DAN PANGAN	Pemeliharaan Peralatan dan Mesin Lainnya	62.930.000,00	62.930.000,00	0,00	100,00	0,00	
878	DINAS PERTANIAN DAN PANGAN	Pemeliharaan/Rehabilitasi Gedung Kantor dan Bangunan Lainnya	460.000.000,00	458.990.659,00	(1.009.341,00)	99,78	1.009.341,00	
879	DINAS PERTANIAN DAN PANGAN	Pengawasan Penggunaan Sarana Pendukung Pertanian Sesuai dengan Komoditas, Teknologi dan Spesifik Lokasi	19.000.000,00	18.792.796,00	(207.204,00)	98,91	207.204,00	
880	DINAS PERTANIAN DAN PANGAN	Pendampingan Penggunaan Sarana Pendukung Pertanian	15.000.000,00	13.270.332,00	(1.729.668,00)	88,47	1.729.668,00	

NO	NAMA SKPD	NAMA SUB KEGIATAN	JUMLAH				JUMLAH YANG MASIH HARUS DIANGGARKAN KEMBALI PADA APBD BERIKUTNYA	
			ANGGARAN	REALISASI	TAMBAH/KURANG	%		
881	DINAS PERTANIAN DAN PANGAN	Peningkatan Kualitas SDG Hewan/Tanaman	34.545.000,00	34.508.681,00	(36.319,00)	99,89	36.319,00	
882	DINAS PERTANIAN DAN PANGAN	Pemanfaatan SDG Hewan/Tanaman	17.680.000,00	17.500.000,00	(180.000,00)	98,98	180.000,00	
883	DINAS PERTANIAN DAN PANGAN	Pengawasan Mutu Benih/Bibit Ternak, Bahan Pakan/Pakan/Tanaman Skala Kecil	11.000.000,00	10.957.454,00	(42.546,00)	99,61	42.546,00	
884	DINAS PERTANIAN DAN PANGAN	Pengawasan Peredaran Bahan Pakan/Pakan, Benih/Bibit Hijauan Pakan Ternak	7.000.000,00	6.935.602,00	(64.398,00)	99,08	64.398,00	
885	DINAS PERTANIAN DAN PANGAN	Pemeriksaan Mutu, Khasiat dan Keamanan Peredaran Obat Hewan	1.600.000,00	1.577.991,00	(22.009,00)	98,62	22.009,00	
886	DINAS PERTANIAN DAN PANGAN	Pengadaan Bibit Ternak yang Sumbernya dari Daerah Kabupaten/Kota Lain	349.709.720,00	287.527.749,00	(62.181.971,00)	82,22	62.181.971,00	
887	DINAS PERTANIAN DAN PANGAN	Koordinasi dan Sinkronisasi Prasarana Pendukung Pertanian Lainnya	599.000.000,00	394.149.154,00	(204.850.846,00)	65,80	204.850.846,00	
888	DINAS PERTANIAN DAN PANGAN	Pengelolaan Lahan Pertanian Pangan Berkelanjutan/LP2B, Kawasan Pertanian Pangan Berkelanjutan/KP2B dan Lahan Cadangan Pertanian Pangan Berkelanjutan/LCP2B di Kabupaten/Kota	330.350.000,00	149.755.750,00	(180.594.250,00)	45,33	180.594.250,00	
889	DINAS PERTANIAN DAN PANGAN	Pembangunan, Rehabilitasi dan Pemeliharaan Jalan Usaha Tani	18.697.658.700,00	16.257.278.055,00	(2.440.380.645,00)	86,95	2.440.380.645,00	
890	DINAS PERTANIAN DAN PANGAN	Pembangunan, Rehabilitasi dan Pemeliharaan Prasarana Pertanian Lainnya	208.960.000,00	76.759.530,00	(132.200.470,00)	36,73	132.200.470,00	
891	DINAS PERTANIAN DAN PANGAN	Rehabilitasi dan Pemeliharaan Jaringan Irigasi Usaha Tani	4.557.000.000,00	4.430.395.586,00	(126.604.414,00)	97,22	126.604.414,00	
892	DINAS PERTANIAN DAN PANGAN	Penanggulangan Daerah Terdampak Wabah Penyakit Hewan Menular	13.500.000,00	13.384.878,00	(115.122,00)	99,15	115.122,00	
893	DINAS PERTANIAN DAN PANGAN	Pemberantasan Penyakit Hewan Menular dan Zoonosis dalam 1 (satu) Daerah Kabupaten/Kota	34.900.000,00	34.785.386,00	(114.614,00)	99,67	114.614,00	
894	DINAS PERTANIAN DAN PANGAN	Pengawasan atas Penerapan Persyaratan Teknis untuk Pemasukan dan/atau Pengeluaran Hewan, Produk Hewan dan Media Pembawa Penyakit Hewan Lainnya (HPM)	4.000.000,00	3.551.091,00	(448.909,00)	88,78	448.909,00	
895	DINAS PERTANIAN DAN PANGAN	Pengawasan Peredaran Hewan dan Produk Hewan	13.000.000,00	12.919.242,00	(80.758,00)	99,38	80.758,00	
896	DINAS PERTANIAN DAN PANGAN	Pengawasan Unit Usaha Produk Hewan	7.000.000,00	6.964.828,00	(35.172,00)	99,50	35.172,00	
897	DINAS PERTANIAN DAN PANGAN	Pengendalian Organisme Pengganggu Tumbuhan (OPT) Tanaman Pangan, Hortikultura, dan Perkebunan	5.000.000,00	4.719.500,00	(280.500,00)	94,39	280.500,00	
898	DINAS PERTANIAN DAN PANGAN	Pencegahan, Penanganan Kebakaran Lahan, dan Gangguan Usaha Tanaman Pangan, Hortikultura, dan Perkebunan	5.000.000,00	0,00	(5.000.000,00)	0,00	5.000.000,00	
899	DINAS PERTANIAN DAN PANGAN	Penanggulangan Pasca Bencana Alam Bidang Tanaman Pangan, Hortikultura dan Perkebunan	5.000.000,00	3.190.000,00	(1.810.000,00)	63,80	1.810.000,00	
900	DINAS PERTANIAN DAN PANGAN	Pembinaan dan Pengawasan Penerapan standar dan Izin Usaha Pertanian	115.403.000,00	115.403.000,00	0,00	100,00	0,00	
901	DINAS PERTANIAN DAN PANGAN	Peningkatan Kapasitas Kelembagaan Penyuluhan Pertanian di Kecamatan dan Desa	722.406.000,00	680.520.785,00	(41.885.215,00)	94,20	41.885.215,00	
902	DINAS PERTANIAN DAN PANGAN	Pengembangan Kapasitas Kelembagaan Petani di Kecamatan dan Desa	75.000.000,00	74.780.785,00	(219.215,00)	99,71	219.215,00	
903	SEKRETARIAT DAERAH	Penyusunan Dokumen Perencanaan Perangkat Daerah	313.353.500,00	313.199.213,00	(154.287,00)	99,95	154.287,00	
904	SEKRETARIAT DAERAH	Koordinasi dan Penyusunan Dokumen RKA-SKPD	19.872.000,00	19.862.388,00	(9.612,00)	99,95	9.612,00	
905	SEKRETARIAT DAERAH	Koordinasi dan Penyusunan Dokumen Perubahan RKA-SKPD	14.918.000,00	14.889.973,00	(28.027,00)	99,81	28.027,00	
906	SEKRETARIAT DAERAH	Koordinasi dan Penyusunan DPA-SKPD	15.682.000,00	15.664.976,00	(17.024,00)	99,89	17.024,00	
907	SEKRETARIAT DAERAH	Koordinasi dan Penyusunan Perubahan DPA- SKPD	8.038.000,00	8.023.643,00	(14.357,00)	99,82	14.357,00	
908	SEKRETARIAT DAERAH	Koordinasi dan Penyusunan Laporan Capaian Kinerja dan Ikhtisar Realisasi Kinerja SKPD	124.632.000,00	124.607.891,00	(24.109,00)	99,98	24.109,00	
909	SEKRETARIAT DAERAH	Evaluasi Kinerja Perangkat Daerah	49.920.000,00	49.915.369,04	(4.630,96)	99,99	4.630,96	
910	SEKRETARIAT DAERAH	Penyediaan Gaji dan Tunjangan ASN	16.463.656.480,00	14.821.805.015,00	(1.641.851.465,00)	90,03	1.641.851.465,00	
911	SEKRETARIAT DAERAH	Penyediaan Administrasi Pelaksanaan Tugas ASN	1.360.000,00	1.355.000,00	(5.000,00)	99,63	5.000,00	
912	SEKRETARIAT DAERAH	Pelaksanaan Penatausahaan dan Pengujian/Verifikasi Keuangan SKPD	643.538.000,00	633.419.967,00	(10.118.033,00)	98,43	10.118.033,00	
913	SEKRETARIAT DAERAH	Koordinasi dan Pelaksanaan Akuntansi SKPD	29.440.000,00	29.397.265,00	(42.735,00)	99,85	42.735,00	
914	SEKRETARIAT DAERAH	Koordinasi dan Penyusunan Laporan Keuangan Akhir Tahun SKPD	17.224.000,00	17.215.471,00	(8.529,00)	99,95	8.529,00	
915	SEKRETARIAT DAERAH	Pengelolaan dan Penyiapan Bahan Tanggapan Pemeriksaan	604.450.000,00	604.371.657,00	(78.343,00)	99,99	78.343,00	
916	SEKRETARIAT DAERAH	Koordinasi dan Penyusunan Laporan Keuangan Bulanan/ Triwulanan/ Semesteran SKPD	17.706.000,00	17.690.149,00	(15.851,00)	99,91	15.851,00	
917	SEKRETARIAT DAERAH	Penyusunan Pelaporan dan Analisis Prognosis Realisasi Anggaran	3.994.000,00	3.985.805,00	(8.195,00)	99,79	8.195,00	
918	SEKRETARIAT DAERAH	Penyusunan Perencanaan Kebutuhan Barang Milik Daerah SKPD	20.880.000,00	20.812.310,00	(67.690,00)	99,68	67.690,00	
919	SEKRETARIAT DAERAH	Pengamanan Barang Milik Daerah SKPD	14.600.000,00	14.578.360,00	(21.640,00)	99,85	21.640,00	
920	SEKRETARIAT DAERAH	Koordinasi dan Penilaian Barang Milik Daerah SKPD	98.698.300,00	97.421.930,00	(1.276.370,00)	98,71	1.276.370,00	
921	SEKRETARIAT DAERAH	Rekonsiliasi dan Penyusunan Laporan Barang Milik Daerah pada SKPD	22.975.000,00	22.933.750,00	(41.250,00)	99,82	41.250,00	
922	SEKRETARIAT DAERAH	Penatausahaan Barang Milik Daerah pada SKPD	350.312.100,00	349.864.360,00	(447.740,00)	99,87	447.740,00	
923	SEKRETARIAT DAERAH	Peningkatan Sarana dan Prasarana Disiplin Pegawai	120.400.000,00	120.400.000,00	0,00	100,00	0,00	
924	SEKRETARIAT DAERAH	Pengadaan Pakaian Dinas beserta Atribut Kelengkapannya	150.000.000,00	149.124.060,00	(875.940,00)	99,42	875.940,00	
925	SEKRETARIAT DAERAH	Pendataan dan Pengolahan Administrasi Kepegawaian	2.208.181.920,00	2.174.501.221,00	(33.680.699,00)	98,47	33.680.699,00	
926	SEKRETARIAT DAERAH	Koordinasi dan Pelaksanaan Sistem Informasi Kepegawaian	99.815.000,00	99.404.300,00	(410.700,00)	99,59	410.700,00	
927	SEKRETARIAT DAERAH	Monitoring, Evaluasi, dan Penilaian Kinerja Pegawai	43.230.000,00	43.202.000,00	(28.000,00)	99,94	28.000,00	
928	SEKRETARIAT DAERAH	Pendidikan dan Pelatihan Pegawai Berdasarkan Tugas dan Fungsi	102.672.000,00	102.474.000,00	(198.000,00)	99,81	198.000,00	

NO	NAMA SKPD	NAMA SUB KEGIATAN	JUMLAH				JUMLAH YANG MASIH HARUS DIANGGARKAN KEMBALI PADA APBD BERIKUTNYA	
			ANGGARAN	REALISASI	TAMBAH/KURANG	%		
929	SEKRETARIAT DAERAH	Penyediaan Komponen Instalasi Listrik/Penerangan Bangunan Kantor	4.225.096.350,00	4.079.973.450,00	(145.122.900,00)	96,57	145.122.900,00	
930	SEKRETARIAT DAERAH	Penyediaan Peralatan dan Perlengkapan Kantor	469.228.750,00	464.623.800,00	(4.604.950,00)	99,02	4.604.950,00	
931	SEKRETARIAT DAERAH	Penyediaan Peralatan Rumah Tangga	601.304.000,00	599.281.170,00	(2.022.830,00)	99,66	2.022.830,00	
932	SEKRETARIAT DAERAH	Penyediaan Bahan Logistik Kantor	137.530.000,00	136.838.580,00	(691.420,00)	99,50	691.420,00	
933	SEKRETARIAT DAERAH	Penyediaan Barang Cetakan dan Penggandaan	133.011.180,00	132.536.385,00	(474.795,00)	99,64	474.795,00	
934	SEKRETARIAT DAERAH	Fasilitasi Kunjungan Tamu	2.069.088.000,00	2.069.031.000,00	(57.000,00)	100,00	57.000,00	
935	SEKRETARIAT DAERAH	Penyelenggaraan Rapat Koordinasi dan Konsultasi SKPD	4.804.145.750,00	4.803.810.929,00	(334.821,00)	99,99	334.821,00	
936	SEKRETARIAT DAERAH	Penatausahaan Arsip Dinamis pada SKPD	171.690.000,00	170.251.000,00	(1.439.000,00)	99,16	1.439.000,00	
937	SEKRETARIAT DAERAH	Pengadaan Kendaraan Dinas Operasional atau Lapangan	3.065.010.000,00	3.062.804.998,00	(2.205.002,00)	99,93	2.205.002,00	
938	SEKRETARIAT DAERAH	Pengadaan Mebel	239.414.000,00	237.981.720,00	(1.432.280,00)	99,40	1.432.280,00	
939	SEKRETARIAT DAERAH	Penyediaan Jasa Surat Menyurat	49.714.000,00	49.706.000,00	(8.000,00)	99,98	8.000,00	
940	SEKRETARIAT DAERAH	Penyediaan Jasa Komunikasi, Sumber Daya Air dan Listrik	1.515.000.000,00	1.414.357.435,00	(100.642.565,00)	93,36	100.642.565,00	
941	SEKRETARIAT DAERAH	Penyediaan Jasa Peralatan dan Perlengkapan Kantor	924.615.000,00	923.525.000,00	(1.090.000,00)	99,88	1.090.000,00	
942	SEKRETARIAT DAERAH	Penyediaan Jasa Pelayanan Umum Kantor	1.321.212.000,00	1.302.973.723,00	(18.238.277,00)	98,62	18.238.277,00	
943	SEKRETARIAT DAERAH	Penyediaan Jasa Pemeliharaan, Biaya Pemeliharaan, Pajak dan Perizinan Kendaraan Dinas Operasional atau Lapangan	973.544.945,00	970.706.927,00	(2.838.018,00)	99,71	2.838.018,00	
944	SEKRETARIAT DAERAH	Pemeliharaan Peralatan dan Mesin Lainnya	634.197.000,00	633.553.900,00	(643.100,00)	99,90	643.100,00	
945	SEKRETARIAT DAERAH	Pemeliharaan/Rehabilitasi Gedung Kantor dan Bangunan Lainnya	375.250.000,00	374.710.603,00	(539.397,00)	99,86	539.397,00	
946	SEKRETARIAT DAERAH	Penyediaan Gaji dan Tunjangan Kepala Daerah dan Wakil Kepala Daerah	480.231.000,00	226.566.118,00	(253.664.882,00)	47,18	253.664.882,00	
947	SEKRETARIAT DAERAH	Pelaksanaan Medical Check Up Kepala Daerah dan Wakil Kepala Daerah	66.500.000,00	0,00	(66.500.000,00)	0,00	66.500.000,00	
948	SEKRETARIAT DAERAH	Penyediaan Dana Penunjang Operasional Kepala Daerah dan Wakil Kepala Daerah	403.716.000,00	399.960.000,00	(3.756.000,00)	99,07	3.756.000,00	
949	SEKRETARIAT DAERAH	Pengelolaan Kelembagaan dan Analisis Jabatan	200.259.500,00	199.617.672,00	(641.828,00)	99,68	641.828,00	
950	SEKRETARIAT DAERAH	Fasilitasi Pelayanan Publik dan Tata Laksana	189.909.500,00	189.530.488,00	(379.012,00)	99,80	379.012,00	
951	SEKRETARIAT DAERAH	Peningkatan Kinerja dan Reformasi Birokrasi	205.350.000,00	202.978.366,00	(2.371.634,00)	98,85	2.371.634,00	
952	SEKRETARIAT DAERAH	Fasilitasi Keprotokolan	3.947.813.000,00	3.943.960.384,00	(3.852.616,00)	99,90	3.852.616,00	
953	SEKRETARIAT DAERAH	Fasilitasi Komunikasi Pimpinan	1.809.264.500,00	1.807.932.574,00	(1.331.926,00)	99,93	1.331.926,00	
954	SEKRETARIAT DAERAH	Pendokumentasian Tugas Pimpinan	2.848.834.800,00	2.835.599.472,00	(13.235.328,00)	99,54	13.235.328,00	
955	SEKRETARIAT DAERAH	Penataan Administrasi Pemerintahan	139.892.500,00	139.776.708,00	(115.792,00)	99,92	115.792,00	
956	SEKRETARIAT DAERAH	Pengelolaan Administrasi Kewilayahan	138.997.000,00	138.825.400,00	(171.600,00)	99,88	171.600,00	
957	SEKRETARIAT DAERAH	Fasilitasi Pelaksanaan Otonomi Daerah	261.429.000,00	260.525.450,00	(903.550,00)	99,65	903.550,00	
958	SEKRETARIAT DAERAH	Fasilitasi Pengelolaan Bina Mental Spiritual	53.379.886.259,00	52.246.886.729,00	(1.132.999.530,00)	97,88	1.132.999.530,00	
959	SEKRETARIAT DAERAH	Pelaksanaan Kebijakan, Evaluasi, dan Capaian Kinerja Terkait Kesejahteraan Sosial	207.507.200,00	207.141.838,00	(365.362,00)	99,82	365.362,00	
960	SEKRETARIAT DAERAH	Pelaksanaan Kebijakan, Evaluasi, dan Capaian Kinerja Terkait Kesejahteraan Masyarakat	182.757.000,00	181.691.705,00	(1.065.295,00)	99,42	1.065.295,00	
961	SEKRETARIAT DAERAH	Fasilitasi Penyusunan Produk Hukum Daerah	177.329.170,00	177.009.973,00	(319.197,00)	99,82	319.197,00	
962	SEKRETARIAT DAERAH	Fasilitasi Bantuan Hukum	120.010.000,00	119.255.075,00	(754.925,00)	99,37	754.925,00	
963	SEKRETARIAT DAERAH	Pendokumentasian Produk Hukum dan Pengelolaan Informasi Hukum	96.275.100,00	95.695.396,00	(579.704,00)	99,40	579.704,00	
964	SEKRETARIAT DAERAH	Fasilitasi Kerja Sama Dalam Negeri	133.728.000,00	133.506.800,00	(221.200,00)	99,83	221.200,00	
965	SEKRETARIAT DAERAH	Koordinasi, Sinkronisasi, Monitoring dan Evaluasi Kebijakan Pengelolaan BUMD dan BLUD	143.889.500,00	143.282.325,00	(607.175,00)	99,58	607.175,00	
966	SEKRETARIAT DAERAH	Pengendalian dan Distribusi Perekonomian	77.301.000,00	77.014.800,00	(286.200,00)	99,63	286.200,00	
967	SEKRETARIAT DAERAH	Perencanaan dan Pengawasan Ekonomi Mikro Kecil	27.412.000,00	26.859.300,00	(552.700,00)	97,98	552.700,00	
968	SEKRETARIAT DAERAH	Koordinasi, Sinkronisasi dan Evaluasi Kebijakan Pembentukan BLUD	29.492.500,00	29.063.100,00	(429.400,00)	98,54	429.400,00	
969	SEKRETARIAT DAERAH	Koordinasi, Sinkronisasi dan Evaluasi Kebijakan Pendirian BUMD	40.236.000,00	40.071.900,00	(164.100,00)	99,59	164.100,00	
970	SEKRETARIAT DAERAH	Fasilitasi Penyusunan Program Pembangunan	29.173.500,00	29.108.500,00	(65.000,00)	99,78	65.000,00	
971	SEKRETARIAT DAERAH	Pengendalian dan Evaluasi Program Pembangunan	32.957.000,00	32.956.500,00	(500,00)	100,00	500,00	
972	SEKRETARIAT DAERAH	Pengelolaan Evaluasi dan Pelaporan Pelaksanaan Pembangunan	53.433.800,00	53.405.850,00	(27.950,00)	99,95	27.950,00	
973	SEKRETARIAT DAERAH	Pengelolaan Pengadaan Barang dan Jasa	709.940.000,00	705.156.185,00	(4.783.815,00)	99,33	4.783.815,00	
974	SEKRETARIAT DAERAH	Pengelolaan Layanan Pengadaan Secara Elektronik	269.055.200,00	266.755.413,00	(2.299.787,00)	99,15	2.299.787,00	
975	SEKRETARIAT DAERAH	Pembinaan dan Advokasi Pengadaan Barang dan Jasa	155.061.700,00	151.078.122,00	(3.983.578,00)	97,43	3.983.578,00	
976	SEKRETARIAT DAERAH	Koordinasi, Sinkronisasi dan Evaluasi Kebijakan Pertanian, Kehutanan, Kelautan, dan Perikanan	29.492.000,00	29.098.400,00	(393.600,00)	98,67	393.600,00	
977	SEKRETARIAT DAERAH	Koordinasi, Sinkronisasi dan Evaluasi Kebijakan Pertambangan dan Lingkungan Hidup	29.491.800,00	29.491.000,00	(800,00)	100,00	800,00	
978	SEKRETARIAT DAERAH	Koordinasi, Sinkronisasi dan Evaluasi Kebijakan Energi dan Air	25.664.800,00	25.290.100,00	(374.700,00)	98,54	374.700,00	
979	SEKRETARIAT DPRD	Penyusunan Dokumen Perencanaan Perangkat Daerah	3.460.000,00	3.409.815,00	(50.185,00)	98,55	50.185,00	
980	SEKRETARIAT DPRD	Koordinasi dan Penyusunan Dokumen RKA-SKPD	3.245.000,00	3.194.858,00	(50.142,00)	98,45	50.142,00	
981	SEKRETARIAT DPRD	Koordinasi dan Penyusunan DPA-SKPD	4.130.000,00	4.069.745,00	(60.255,00)	98,54	60.255,00	
982	SEKRETARIAT DPRD	Koordinasi dan Penyusunan Laporan Capaian Kinerja dan Ikhtisar Realisasi Kinerja SKPD	2.888.000,00	2.847.856,00	(40.144,00)	98,61	40.144,00	
983	SEKRETARIAT DPRD	Evaluasi Kinerja Perangkat Daerah	7.410.000,00	7.289.859,00	(120.141,00)	98,38	120.141,00	
984	SEKRETARIAT DPRD	Penyediaan Gaji dan Tunjangan ASN	7.416.874.775,00	6.567.330.064,00	(849.544.711,00)	88,55	849.544.711,00	
985	SEKRETARIAT DPRD	Pelaksanaan Penatausahaan dan Pengujian/Verifikasi Keuangan SKPD	252.625.200,00	249.392.103,00	(3.233.097,00)	98,72	3.233.097,00	
986	SEKRETARIAT DPRD	Penatausahaan Barang Milik Daerah pada SKPD	4.008.000,00	1.693.980,00	(2.314.020,00)	42,26	2.314.020,00	

NO	NAMA SKPD	NAMA SUB KEGIATAN	JUMLAH				JUMLAH YANG MASIH HARUS DIANGGARKAN KEMBALI PADA APBD BERIKUTNYA	
			ANGGARAN	REALISASI	TAMBAH/KURANG	%		
987	SEKRETARIAT DPRD	Pendataan dan Pengolahan Administrasi Kepegawaian	14.290.000,00	13.639.286,00	(650.714,00)	95,45	650.714,00	
988	SEKRETARIAT DPRD	Sosialisasi Peraturan Perundang-Undangan	60.878.000,00	60.413.000,00	(465.000,00)	99,24	465.000,00	
989	SEKRETARIAT DPRD	Bimbingan Teknis Implementasi Peraturan Perundang-Undangan	39.998.000,00	33.983.700,00	(6.014.300,00)	84,96	6.014.300,00	
990	SEKRETARIAT DPRD	Penyediaan Komponen Instalasi Listrik/Penerangan Bangunan Kantor	78.060.000,00	77.594.017,00	(465.983,00)	99,40	465.983,00	
991	SEKRETARIAT DPRD	Penyediaan Peralatan dan Perlengkapan Kantor	226.960.000,00	226.300.200,00	(659.800,00)	99,71	659.800,00	
992	SEKRETARIAT DPRD	Penyediaan Barang Cetakan dan Penggandaan	22.087.500,00	21.980.203,00	(107.297,00)	99,51	107.297,00	
993	SEKRETARIAT DPRD	Penyediaan Bahan Bacaan dan Peraturan Perundang-undangan	273.240.000,00	270.815.000,00	(2.425.000,00)	99,11	2.425.000,00	
994	SEKRETARIAT DPRD	Fasilitasi Kunjungan Tamu	115.764.000,00	115.680.500,00	(83.500,00)	99,93	83.500,00	
995	SEKRETARIAT DPRD	Penyelenggaraan Rapat Koordinasi dan Konsultasi SKPD	1.667.402.000,00	1.616.374.578,00	(51.027.422,00)	96,94	51.027.422,00	
996	SEKRETARIAT DPRD	Pengadaan Kendaraan Dinas Operasional atau Lapangan	845.742.000,00	844.056.300,00	(1.685.700,00)	99,80	1.685.700,00	
997	SEKRETARIAT DPRD	Penyediaan Jasa Surat Menyurat	2.700.000,00	2.400.000,00	(300.000,00)	88,89	300.000,00	
998	SEKRETARIAT DPRD	Penyediaan Jasa Komunikasi, Sumber Daya Air dan Listrik	512.411.757,00	386.553.488,00	(125.858.269,00)	75,44	125.858.269,00	
999	SEKRETARIAT DPRD	Penyediaan Jasa Pelayanan Umum Kantor	1.739.620.668,00	1.721.820.686,00	(17.799.982,00)	98,98	17.799.982,00	
1000	SEKRETARIAT DPRD	Penyediaan Jasa Pemeliharaan, Biaya Pemeliharaan, dan Pajak Kendaraan Perorangan Dinas atau Kendaraan Dinas Jabatan	53.510.000,00	50.440.220,00	(3.069.780,00)	94,26	3.069.780,00	
1001	SEKRETARIAT DPRD	Penyediaan Jasa Pemeliharaan, Biaya Pemeliharaan, Pajak dan Perizinan Kendaraan Dinas Operasional atau Lapangan	1.604.970.000,00	1.551.074.386,00	(53.895.614,00)	96,64	53.895.614,00	
1002	SEKRETARIAT DPRD	Pemeliharaan/Rehabilitasi Sarana dan Prasarana Pendukung Gedung Kantor atau Bangunan Lainnya	285.480.000,00	247.898.657,00	(37.581.343,00)	86,84	37.581.343,00	
1003	SEKRETARIAT DPRD	Penyelenggaraan Administrasi Keuangan DPRD	17.955.878.300,00	17.911.855.688,00	(44.022.612,00)	99,75	44.022.612,00	
1004	SEKRETARIAT DPRD	Penyediaan Pakaian Dinas dan Atribut DPRD	379.500.000,00	379.133.987,00	(366.013,00)	99,90	366.013,00	
1005	SEKRETARIAT DPRD	Pelaksanaan Medical Check Up DPRD	81.123.000,00	80.082.100,00	(1.040.900,00)	98,72	1.040.900,00	
1006	SEKRETARIAT DPRD	Fasilitasi Rapat Koordinasi dan Konsultasi DPRD	525.450.000,00	491.398.555,00	(34.051.445,00)	93,52	34.051.445,00	
1007	SEKRETARIAT DPRD	Penyusunan dan Pembahasan Program Pembentukan Peraturan Daerah	112.611.000,00	112.263.776,00	(347.224,00)	99,69	347.224,00	
1008	SEKRETARIAT DPRD	Pembahasan Rancangan Peraturan Daerah	563.601.000,00	562.551.727,00	(1.049.273,00)	99,81	1.049.273,00	
1009	SEKRETARIAT DPRD	Penyelenggaraan Kajian Perundang-Undangan	221.290.800,00	21.125.500,00	(200.165.300,00)	9,55	200.165.300,00	
1010	SEKRETARIAT DPRD	Fasilitasi Penyusunan Penjelasan/Keterangan Naskah Akademik	14.579.000,00	14.331.000,00	(248.000,00)	98,30	248.000,00	
1011	SEKRETARIAT DPRD	Pembahasan KUA dan PPAS	16.589.000,00	16.273.577,00	(315.423,00)	98,10	315.423,00	
1012	SEKRETARIAT DPRD	Pembahasan Perubahan KUA dan Perubahan PPAS	16.564.000,00	16.298.577,00	(265.423,00)	98,40	265.423,00	
1013	SEKRETARIAT DPRD	Pembahasan APBD	447.268.000,00	402.021.446,00	(45.246.554,00)	89,88	45.246.554,00	
1014	SEKRETARIAT DPRD	Pembahasan APBD Perubahan	30.423.000,00	29.547.379,00	(875.621,00)	97,12	875.621,00	
1015	SEKRETARIAT DPRD	Pembahasan Laporan Semester	16.524.000,00	16.243.572,00	(280.428,00)	98,30	280.428,00	
1016	SEKRETARIAT DPRD	Pembahasan Pertanggungjawaban APBD	16.464.000,00	16.173.579,00	(290.421,00)	98,24	290.421,00	
1017	SEKRETARIAT DPRD	Pengawasan Urusan Pemerintahan Bidang Pemerintahan dan Hukum	192.566.000,00	172.785.463,00	(19.780.537,00)	89,73	19.780.537,00	
1018	SEKRETARIAT DPRD	Pengawasan Urusan Pemerintahan Bidang Infrastruktur	186.538.000,00	125.666.609,00	(60.871.391,00)	67,37	60.871.391,00	
1019	SEKRETARIAT DPRD	Pengawasan Urusan Pemerintahan Bidang Perekonomian	184.637.000,00	124.918.075,00	(59.718.925,00)	67,66	59.718.925,00	
1020	SEKRETARIAT DPRD	Pembahasan Laporan Keterangan Pertanggungjawaban Kepala Daerah	214.858.000,00	213.882.163,00	(975.837,00)	99,55	975.837,00	
1021	SEKRETARIAT DPRD	Pendalaman Tugas DPRD	1.266.023.000,00	1.172.214.503,00	(93.808.497,00)	92,59	93.808.497,00	
1022	SEKRETARIAT DPRD	Penyediaan Kelompok Pakar dan Tim Ahli	51.654.000,00	40.500.000,00	(11.154.000,00)	78,41	11.154.000,00	
1023	SEKRETARIAT DPRD	Penyusunan Program Kerja DPRD	10.771.000,00	10.654.258,00	(116.742,00)	98,92	116.742,00	
1024	SEKRETARIAT DPRD	Publikasi dan Dokumentasi DPRD	416.184.000,00	415.156.294,00	(1.027.706,00)	99,75	1.027.706,00	
1025	SEKRETARIAT DPRD	Kunjungan Kerja dalam Daerah	313.814.000,00	150.036.250,00	(163.777.750,00)	47,81	163.777.750,00	
1026	SEKRETARIAT DPRD	Penyusunan Pokok-Pokok Pikiran DPRD	94.347.800,00	57.419.476,00	(36.928.324,00)	60,86	36.928.324,00	
1027	SEKRETARIAT DPRD	Pelaksanaan Reses	2.331.731.200,00	2.196.866.200,00	(134.865.000,00)	94,22	134.865.000,00	
1028	SEKRETARIAT DPRD	Pengawasan Kode Etik DPRD	68.047.000,00	59.563.209,00	(8.483.791,00)	87,53	8.483.791,00	
1029	SEKRETARIAT DPRD	Koordinasi dan Konsultasi Pelaksanaan Tugas DPRD	4.544.958.000,00	4.363.452.067,00	(181.505.933,00)	96,01	181.505.933,00	
1030	BADAN PERENCANAAN PEMBANGUNAN DAERAH	Penyusunan Dokumen Perencanaan Perangkat Daerah	11.510.000,00	11.002.000,00	(508.000,00)	95,59	508.000,00	
1031	BADAN PERENCANAAN PEMBANGUNAN DAERAH	Koordinasi dan Penyusunan Dokumen RKA-SKPD	6.589.000,00	6.279.000,00	(310.000,00)	95,30	310.000,00	
1032	BADAN PERENCANAAN PEMBANGUNAN DAERAH	Koordinasi dan Penyusunan Dokumen Perubahan RKA-SKPD	7.810.000,00	7.631.000,00	(179.000,00)	97,71	179.000,00	
1033	BADAN PERENCANAAN PEMBANGUNAN DAERAH	Koordinasi dan Penyusunan DPA-SKPD	10.223.000,00	10.110.400,00	(112.600,00)	98,90	112.600,00	
1034	BADAN PERENCANAAN PEMBANGUNAN DAERAH	Koordinasi dan Penyusunan Perubahan DPA- SKPD	8.073.000,00	7.976.000,00	(97.000,00)	98,80	97.000,00	
1035	BADAN PERENCANAAN PEMBANGUNAN DAERAH	Koordinasi dan Penyusunan Laporan Capaian Kinerja dan Ikhtisar Realisasi Kinerja SKPD	14.502.000,00	14.087.800,00	(414.200,00)	97,14	414.200,00	
1036	BADAN PERENCANAAN PEMBANGUNAN DAERAH	Evaluasi Kinerja Perangkat Daerah	81.218.000,00	80.798.400,00	(419.600,00)	99,48	419.600,00	
1037	BADAN PERENCANAAN PEMBANGUNAN DAERAH	Penyediaan Gaji dan Tunjangan ASN	4.964.909.573,00	4.584.872.182,00	(380.037.391,00)	92,35	380.037.391,00	
1038	BADAN PERENCANAAN PEMBANGUNAN DAERAH	Pelaksanaan Penatausahaan dan Pengujian/Verifikasi Keuangan SKPD	207.701.000,00	205.670.000,00	(2.031.000,00)	99,02	2.031.000,00	
1039	BADAN PERENCANAAN PEMBANGUNAN DAERAH	Koordinasi dan Pelaksanaan Akuntansi SKPD	11.925.000,00	11.632.000,00	(293.000,00)	97,54	293.000,00	
1040	BADAN PERENCANAAN PEMBANGUNAN DAERAH	Koordinasi dan Penyusunan Laporan Keuangan Akhir Tahun SKPD	5.869.000,00	5.825.000,00	(44.000,00)	99,25	44.000,00	

NO	NAMA SKPD	NAMA SUB KEGIATAN	JUMLAH				JUMLAH YANG MASIH HARUS DIANGGARKAN KEMBALI PADA APBD BERIKUTNYA	
			ANGGARAN	REALISASI	TAMBAH/KURANG	%		
1041	BADAN PERENCANAAN PEMBANGUNAN DAERAH	Pengelolaan dan Penyiapan Bahan Tanggapan Pemeriksaan	9.837.000,00	9.588.000,00	(249.000,00)	97,47	249.000,00	
1042	BADAN PERENCANAAN PEMBANGUNAN DAERAH	Koordinasi dan Penyusunan Laporan Keuangan Bulanan/ Triwulanan/ Semesteran SKPD	13.422.000,00	13.214.000,00	(208.000,00)	98,45	208.000,00	
1043	BADAN PERENCANAAN PEMBANGUNAN DAERAH	Penyusunan Perencanaan Kebutuhan Barang Milik Daerah SKPD	2.000.000,00	1.924.000,00	(76.000,00)	96,20	76.000,00	
1044	BADAN PERENCANAAN PEMBANGUNAN DAERAH	Pengamanan Barang Milik Daerah SKPD	4.800.000,00	4.631.943,00	(168.057,00)	96,50	168.057,00	
1045	BADAN PERENCANAAN PEMBANGUNAN DAERAH	Koordinasi dan Penilaian Barang Milik Daerah SKPD	3.000.000,00	2.926.512,00	(73.488,00)	97,55	73.488,00	
1046	BADAN PERENCANAAN PEMBANGUNAN DAERAH	Pembinaan, Pengawasan, dan Pengendalian Barang Milik Daerah pada SKPD	8.300.000,00	8.227.454,00	(72.546,00)	99,13	72.546,00	
1047	BADAN PERENCANAAN PEMBANGUNAN DAERAH	Rekonsiliasi dan Penyusunan Laporan Barang Milik Daerah pada SKPD	2.500.000,00	2.450.373,00	(49.627,00)	98,01	49.627,00	
1048	BADAN PERENCANAAN PEMBANGUNAN DAERAH	Penatausahaan Barang Milik Daerah pada SKPD	3.700.000,00	3.643.510,00	(56.490,00)	98,47	56.490,00	
1049	BADAN PERENCANAAN PEMBANGUNAN DAERAH	Peningkatan Sarana dan Prasarana Disiplin Pegawai	4.270.000,00	4.200.740,00	(69.260,00)	98,38	69.260,00	
1050	BADAN PERENCANAAN PEMBANGUNAN DAERAH	Pendataan dan Pengolahan Administrasi Kepegawaian	3.380.000,00	3.272.005,00	(107.995,00)	96,80	107.995,00	
1051	BADAN PERENCANAAN PEMBANGUNAN DAERAH	Koordinasi dan Pelaksanaan Sistem Informasi Kepegawaian	3.725.000,00	3.680.670,00	(44.330,00)	98,81	44.330,00	
1052	BADAN PERENCANAAN PEMBANGUNAN DAERAH	Monitoring, Evaluasi, dan Penilaian Kinerja Pegawai	9.704.000,00	9.606.990,00	(97.010,00)	99,00	97.010,00	
1053	BADAN PERENCANAAN PEMBANGUNAN DAERAH	Penyediaan Komponen Instalasi Listrik/Penerangan Bangunan Kantor	16.985.000,00	16.985.000,00	0,00	100,00	0,00	
1054	BADAN PERENCANAAN PEMBANGUNAN DAERAH	Penyediaan Peralatan dan Perlengkapan Kantor	35.960.000,00	35.796.400,00	(163.600,00)	99,55	163.600,00	
1055	BADAN PERENCANAAN PEMBANGUNAN DAERAH	Penyediaan Bahan Logistik Kantor	56.224.000,00	56.224.000,00	0,00	100,00	0,00	
1056	BADAN PERENCANAAN PEMBANGUNAN DAERAH	Penyediaan Barang Cetakan dan Penggandaan	56.985.000,00	56.889.500,00	(95.500,00)	99,83	95.500,00	
1057	BADAN PERENCANAAN PEMBANGUNAN DAERAH	Penyediaan Bahan/Material	28.371.000,00	28.370.000,00	(1.000,00)	100,00	1.000,00	
1058	BADAN PERENCANAAN PEMBANGUNAN DAERAH	Penyelenggaraan Rapat Koordinasi dan Konsultasi SKPD	433.565.000,00	433.386.000,00	(179.000,00)	99,96	179.000,00	
1059	BADAN PERENCANAAN PEMBANGUNAN DAERAH	Penatausahaan Arsip Dinamis pada SKPD	15.940.000,00	15.824.670,00	(115.330,00)	99,28	115.330,00	
1060	BADAN PERENCANAAN PEMBANGUNAN DAERAH	Dukungan Pelaksanaan Sistem Pemerintahan Berbasis Elektronik pada SKPD	25.480.000,00	24.176.440,00	(1.303.560,00)	94,88	1.303.560,00	
1061	BADAN PERENCANAAN PEMBANGUNAN DAERAH	Penyediaan Jasa Komunikasi, Sumber Daya Air dan Listrik	112.137.734,00	110.691.542,00	(1.446.192,00)	98,71	1.446.192,00	
1062	BADAN PERENCANAAN PEMBANGUNAN DAERAH	Penyediaan Jasa Pelayanan Umum Kantor	321.877.921,00	319.504.481,00	(2.373.440,00)	99,26	2.373.440,00	
1063	BADAN PERENCANAAN PEMBANGUNAN DAERAH	Penyediaan Jasa Pemeliharaan, Biaya Pemeliharaan, Pajak dan Perizinan Kendaraan Dinas Operasional atau Lapangan	149.930.466,00	142.220.500,00	(7.709.966,00)	94,86	7.709.966,00	
1064	BADAN PERENCANAAN PEMBANGUNAN DAERAH	Pemeliharaan Peralatan dan Mesin Lainnya	33.980.000,00	33.980.000,00	0,00	100,00	0,00	
1065	BADAN PERENCANAAN PEMBANGUNAN DAERAH	Analisis Kondisi Daerah, Permasalahan, dan Isu Strategis Pembangunan Daerah	115.784.000,00	115.479.000,00	(305.000,00)	99,74	305.000,00	
1066	BADAN PERENCANAAN PEMBANGUNAN DAERAH	Koordinasi Penelaahan Dokumen Perencanaan Pembangunan Daerah dengan Dokumen Kebijakan Lainnya	77.361.000,00	77.280.500,00	(80.500,00)	99,90	80.500,00	
1067	BADAN PERENCANAAN PEMBANGUNAN DAERAH	Pelaksanaan Konsultasi Publik	45.408.000,00	45.400.000,00	(8.000,00)	99,98	8.000,00	
1068	BADAN PERENCANAAN PEMBANGUNAN DAERAH	Koordinasi Pelaksanaan Forum Perangkat Daerah/Lintas Perangkat Daerah	5.090.000,00	5.000.000,00	(90.000,00)	98,23	90.000,00	
1069	BADAN PERENCANAAN PEMBANGUNAN DAERAH	Pelaksanaan Musrenbang Kabupaten/Kota	49.095.000,00	49.050.000,00	(45.000,00)	99,91	45.000,00	
1070	BADAN PERENCANAAN PEMBANGUNAN DAERAH	Penyiapan Bahan Koordinasi Musrenbang Kecamatan	75.948.000,00	74.919.500,00	(1.028.500,00)	98,65	1.028.500,00	
1071	BADAN PERENCANAAN PEMBANGUNAN DAERAH	Koordinasi Penyusunan dan Penetapan Dokumen Perencanaan Pembangunan Daerah Kabupaten/Kota	149.076.000,00	148.392.000,00	(684.000,00)	99,54	684.000,00	
1072	BADAN PERENCANAAN PEMBANGUNAN DAERAH	Analisis Data dan Informasi Perencanaan Pembangunan Daerah	21.030.000,00	21.000.000,00	(30.000,00)	99,86	30.000,00	
1073	BADAN PERENCANAAN PEMBANGUNAN DAERAH	Pembinaan dan Pemanfaatan Data dan Informasi Perencanaan Pembangunan Perangkat Daerah	56.600.000,00	56.600.000,00	0,00	100,00	0,00	
1074	BADAN PERENCANAAN PEMBANGUNAN DAERAH	Koordinasi Pengendalian Perencanaan dan Pelaksanaan Pembangunan Daerah di Kabupaten/Kota	10.625.000,00	10.600.000,00	(25.000,00)	99,76	25.000,00	
1075	BADAN PERENCANAAN PEMBANGUNAN DAERAH	Monitoring, Evaluasi dan Penyusunan Laporan Berkala Pelaksanaan Pembangunan Daerah	30.931.000,00	30.930.000,00	(1.000,00)	100,00	1.000,00	
1076	BADAN PERENCANAAN PEMBANGUNAN DAERAH	Pembinaan Sistem Informasi Pemerintahan Daerah di Bidang Pembangunan Daerah Pemerintah Kabupaten/Kota	47.500.000,00	45.700.000,00	(1.800.000,00)	96,21	1.800.000,00	
1077	BADAN PERENCANAAN PEMBANGUNAN DAERAH	Koordinasi Penyusunan Dokumen Perencanaan Pembangunan Daerah Bidang Pemerintahan (RPJPD, RPJMD dan RKPD)	68.582.000,00	68.172.000,00	(410.000,00)	99,40	410.000,00	
1078	BADAN PERENCANAAN PEMBANGUNAN DAERAH	Asistensi Penyusunan Dokumen Perencanaan Pembangunan Perangkat Daerah Bidang Pemerintahan	2.661.000,00	2.573.000,00	(88.000,00)	96,69	88.000,00	
1079	BADAN PERENCANAAN PEMBANGUNAN DAERAH	Pelaksanaan Monitoring dan Evaluasi Penyusunan Dokumen Perencanaan Pembangunan Perangkat Daerah Bidang Pemerintahan	17.025.300,00	16.885.000,00	(140.300,00)	99,18	140.300,00	
1080	BADAN PERENCANAAN PEMBANGUNAN DAERAH	Koordinasi Pelaksanaan Sinergitas dan Harmonisasi Perencanaan Pembangunan Daerah Bidang Pemerintahan	69.170.000,00	68.588.500,00	(581.500,00)	99,16	581.500,00	

NO	NAMA SKPD	NAMA SUB KEGIATAN	JUMLAH				JUMLAH YANG MASIH HARUS DIANGGARKAN KEMBALI PADA APBD BERIKUTNYA	
			ANGGARAN	REALISASI	TAMBAH/KURANG	%		
1081	BADAN PERENCANAAN PEMBANGUNAN DAERAH	Koordinasi Penyusunan Dokumen Perencanaan Pembangunan Daerah Bidang Pembangunan Manusia (RPJPD, RPJMD dan RKPD)	72.934.000,00	72.752.000,00	(182.000,00)	99,75	182.000,00	
1082	BADAN PERENCANAAN PEMBANGUNAN DAERAH	Asistensi Penyusunan Dokumen Perencanaan Pembangunan Perangkat Daerah Bidang Pembangunan Manusia	2.746.500,00	2.672.500,00	(74.000,00)	97,31	74.000,00	
1083	BADAN PERENCANAAN PEMBANGUNAN DAERAH	Pelaksanaan Monitoring dan Evaluasi Penyusunan Dokumen Perencanaan Pembangunan Perangkat Daerah Bidang Pembangunan Manusia	22.368.000,00	22.290.000,00	(78.000,00)	99,65	78.000,00	
1084	BADAN PERENCANAAN PEMBANGUNAN DAERAH	Koordinasi Pelaksanaan Sinergitas dan Harmonisasi Perencanaan Pembangunan Daerah Bidang Pembangunan Manusia	97.856.000,00	96.948.500,00	(907.500,00)	99,07	907.500,00	
1085	BADAN PERENCANAAN PEMBANGUNAN DAERAH	Koordinasi Penyusunan Dokumen Perencanaan Pembangunan Daerah Bidang Perekonomian (RPJPD, RPJMD dan RKPD)	30.803.500,00	30.803.500,00	0,00	100,00	0,00	
1086	BADAN PERENCANAAN PEMBANGUNAN DAERAH	Asistensi Penyusunan Dokumen Perencanaan Pembangunan Perangkat Daerah Bidang Perekonomian	1.457.000,00	1.421.600,00	(35.400,00)	97,57	35.400,00	
1087	BADAN PERENCANAAN PEMBANGUNAN DAERAH	Pelaksanaan Monitoring dan Evaluasi Penyusunan Dokumen Perencanaan Pembangunan Perangkat Daerah Bidang Perekonomian	33.850.000,00	33.791.800,00	(58.200,00)	99,83	58.200,00	
1088	BADAN PERENCANAAN PEMBANGUNAN DAERAH	Koordinasi Pelaksanaan Sinergitas dan Harmonisasi Perencanaan Pembangunan Daerah Bidang Perekonomian	56.896.000,00	56.801.800,00	(94.200,00)	99,83	94.200,00	
1089	BADAN PERENCANAAN PEMBANGUNAN DAERAH	Koordinasi Penyusunan Dokumen Perencanaan Pembangunan Daerah Bidang SDA (RPJPD, RPJMD dan RKPD)	40.501.000,00	40.292.900,00	(208.100,00)	99,49	208.100,00	
1090	BADAN PERENCANAAN PEMBANGUNAN DAERAH	Asistensi Penyusunan Dokumen Perencanaan Pembangunan Perangkat Daerah Bidang SDA	1.922.000,00	1.890.800,00	(31.200,00)	98,38	31.200,00	
1091	BADAN PERENCANAAN PEMBANGUNAN DAERAH	Pelaksanaan Monitoring dan Evaluasi Penyusunan Dokumen Perencanaan Pembangunan Perangkat Daerah Bidang SDA	42.938.000,00	42.906.800,00	(31.200,00)	99,93	31.200,00	
1092	BADAN PERENCANAAN PEMBANGUNAN DAERAH	Koordinasi Pelaksanaan Sinergitas dan Harmonisasi Perencanaan Pembangunan Daerah Bidang SDA	70.942.500,00	70.531.500,00	(411.000,00)	99,42	411.000,00	
1093	BADAN PERENCANAAN PEMBANGUNAN DAERAH	Koordinasi Penyusunan Dokumen Perencanaan Pembangunan Daerah Bidang Infrastruktur (RPJPD, RPJMD dan RKPD)	61.411.500,00	61.156.500,00	(255.000,00)	99,58	255.000,00	
1094	BADAN PERENCANAAN PEMBANGUNAN DAERAH	Asistensi Penyusunan Dokumen Perencanaan Pembangunan Perangkat Daerah Bidang Infrastruktur	3.685.000,00	3.275.000,00	(410.000,00)	88,87	410.000,00	
1095	BADAN PERENCANAAN PEMBANGUNAN DAERAH	Pelaksanaan Monitoring dan Evaluasi Penyusunan Dokumen Perencanaan Pembangunan Perangkat Daerah Bidang Infrastruktur	19.412.500,00	19.404.500,00	(8.000,00)	99,96	8.000,00	
1096	BADAN PERENCANAAN PEMBANGUNAN DAERAH	Koordinasi Pelaksanaan Sinergitas dan Harmonisasi Perencanaan Pembangunan Daerah Bidang Infrastruktur	64.268.000,00	64.170.900,00	(97.100,00)	99,85	97.100,00	
1097	BADAN PERENCANAAN PEMBANGUNAN DAERAH	Koordinasi Penyusunan Dokumen Perencanaan Pembangunan Daerah Bidang Kewilayahan (RPJPD, RPJMD dan RKPD)	52.468.000,00	52.184.000,00	(284.000,00)	99,46	284.000,00	
1098	BADAN PERENCANAAN PEMBANGUNAN DAERAH	Asistensi Penyusunan Dokumen Perencanaan Pembangunan Perangkat Daerah Bidang Kewilayahan	6.024.000,00	5.731.000,00	(293.000,00)	95,14	293.000,00	
1099	BADAN PERENCANAAN PEMBANGUNAN DAERAH	Pelaksanaan Monitoring dan Evaluasi Penyusunan Dokumen Perencanaan Pembangunan Perangkat Daerah Bidang Kewilayahan	23.560.000,00	22.900.000,00	(660.000,00)	97,20	660.000,00	
1100	BADAN PERENCANAAN PEMBANGUNAN DAERAH	Koordinasi Pelaksanaan Sinergitas dan Harmonisasi Perencanaan Pembangunan Daerah Bidang Kewilayahan	79.281.000,00	78.847.000,00	(434.000,00)	99,45	434.000,00	
1101	BADAN PERENCANAAN PEMBANGUNAN DAERAH	Pengelolaan Data Kelitbangan dan Peraturan	60.000.000,00	59.674.000,00	(326.000,00)	99,46	326.000,00	
1102	BADAN PERENCANAAN PEMBANGUNAN DAERAH	Penelitian, Pengembangan, dan Perekayasaan di Bidang Teknologi dan Inovasi	61.530.000,00	60.559.000,00	(971.000,00)	98,42	971.000,00	
1103	BADAN KEUANGAN DAN ASET DAERAH	Penyusunan Dokumen Perencanaan Perangkat Daerah	37.765.000,00	37.539.500,00	(225.500,00)	99,40	225.500,00	
1104	BADAN KEUANGAN DAN ASET DAERAH	Koordinasi dan Penyusunan Dokumen RKA-SKPD	8.211.000,00	8.039.900,00	(171.100,00)	97,92	171.100,00	
1105	BADAN KEUANGAN DAN ASET DAERAH	Koordinasi dan Penyusunan Dokumen Perubahan RKA-SKPD	8.211.000,00	7.979.990,00	(231.010,00)	97,19	231.010,00	
1106	BADAN KEUANGAN DAN ASET DAERAH	Koordinasi dan Penyusunan DPA-SKPD	12.934.000,00	12.480.200,00	(453.800,00)	96,49	453.800,00	
1107	BADAN KEUANGAN DAN ASET DAERAH	Koordinasi dan Penyusunan Perubahan DPA- SKPD	13.440.000,00	13.259.900,00	(180.100,00)	98,66	180.100,00	
1108	BADAN KEUANGAN DAN ASET DAERAH	Koordinasi dan Penyusunan Laporan Capaian Kinerja dan Ikhtisar Realisasi Kinerja SKPD	11.317.000,00	11.080.300,00	(236.700,00)	97,91	236.700,00	
1109	BADAN KEUANGAN DAN ASET DAERAH	Evaluasi Kinerja Perangkat Daerah	13.773.000,00	13.369.600,00	(403.400,00)	97,07	403.400,00	
1110	BADAN KEUANGAN DAN ASET DAERAH	Penyediaan Gaji dan Tunjangan ASN	7.923.011.295,00	4.577.793.674,00	(3.345.217.621,00)	57,78	3.345.217.621,00	
1111	BADAN KEUANGAN DAN ASET DAERAH	Penyediaan Administrasi Pelaksanaan Tugas ASN	9.494.500,00	9.229.500,00	(265.000,00)	97,21	265.000,00	
1112	BADAN KEUANGAN DAN ASET DAERAH	Pelaksanaan Penatausahaan dan Pengujian/Verifikasi Keuangan SKPD	389.253.000,00	384.601.900,00	(4.651.100,00)	98,81	4.651.100,00	
1113	BADAN KEUANGAN DAN ASET DAERAH	Koordinasi dan Penyusunan Laporan Keuangan Akhir Tahun SKPD	28.663.000,00	28.144.100,00	(518.900,00)	98,19	518.900,00	
1114	BADAN KEUANGAN DAN ASET DAERAH	Penyusunan Pelaporan dan Analisis Prognosis Realisasi Anggaran	20.483.000,00	20.326.800,00	(156.200,00)	99,24	156.200,00	
1115	BADAN KEUANGAN DAN ASET DAERAH	Pembinaan, Pengawasan, dan Pengendalian Barang Milik Daerah pada SKPD	24.008.000,00	17.260.050,00	(6.747.950,00)	71,89	6.747.950,00	
1116	BADAN KEUANGAN DAN ASET DAERAH	Penatausahaan Barang Milik Daerah pada SKPD	9.390.000,00	8.933.900,00	(456.100,00)	95,14	456.100,00	
1117	BADAN KEUANGAN DAN ASET DAERAH	Pendataan dan Pengolahan Administrasi Kepegawaian	488.754.500,00	477.612.070,00	(11.142.430,00)	97,72	11.142.430,00	
1118	BADAN KEUANGAN DAN ASET DAERAH	Pendidikan dan Pelatihan Pegawai Berdasarkan Tugas dan Fungsi	67.524.000,00	60.172.629,00	(7.351.371,00)	89,11	7.351.371,00	
1119	BADAN KEUANGAN DAN ASET DAERAH	Penyediaan Komponen Instalasi Listrik/Penerangan Bangunan Kantor	8.610.000,00	8.351.616,00	(258.384,00)	97,00	258.384,00	
1120	BADAN KEUANGAN DAN ASET DAERAH	Penyediaan Peralatan dan Perlengkapan Kantor	24.433.755,00	23.870.900,00	(562.855,00)	97,70	562.855,00	

NO	NAMA SKPD	NAMA SUB KEGIATAN	JUMLAH				JUMLAH YANG MASIH HARUS DIANGGARKAN KEMBALI PADA APBD BERIKUTNYA	
			ANGGARAN	REALISASI	TAMBAH/KURANG	%		
1121	BADAN KEUANGAN DAN ASET DAERAH	Penyediaan Barang Cetakan dan Penggandaan	71.222.500,00	70.978.210,00	(244.290,00)	99,66	244.290,00	
1122	BADAN KEUANGAN DAN ASET DAERAH	Penyediaan Bahan Bacaan dan Peraturan Perundang-undangan	9.120.000,00	7.761.600,00	(1.358.400,00)	85,11	1.358.400,00	
1123	BADAN KEUANGAN DAN ASET DAERAH	Penyelenggaraan Rapat Koordinasi dan Konsultasi SKPD	648.749.000,00	646.904.231,00	(1.844.769,00)	99,72	1.844.769,00	
1124	BADAN KEUANGAN DAN ASET DAERAH	Penatausahaan Arsip Dinamis pada SKPD	18.237.500,00	17.999.900,00	(237.600,00)	98,70	237.600,00	
1125	BADAN KEUANGAN DAN ASET DAERAH	Dukungan Pelaksanaan Sistem Pemerintahan Berbasis Elektronik pada SKPD	30.800.000,00	30.800.000,00	0,00	100,00	0,00	
1126	BADAN KEUANGAN DAN ASET DAERAH	Pengadaan Peralatan dan Mesin Lainnya	375.800.000,00	351.625.800,00	(24.174.200,00)	93,57	24.174.200,00	
1127	BADAN KEUANGAN DAN ASET DAERAH	Penyediaan Jasa Surat Menyurat	3.500.000,00	3.140.000,00	(360.000,00)	89,71	360.000,00	
1128	BADAN KEUANGAN DAN ASET DAERAH	Penyediaan Jasa Komunikasi, Sumber Daya Air dan Listrik	140.182.994,00	95.636.723,00	(44.546.271,00)	68,22	44.546.271,00	
1129	BADAN KEUANGAN DAN ASET DAERAH	Penyediaan Jasa Peralatan dan Perlengkapan Kantor	149.480.000,00	109.650.266,00	(39.829.734,00)	73,35	39.829.734,00	
1130	BADAN KEUANGAN DAN ASET DAERAH	Penyediaan Jasa Pelayanan Umum Kantor	304.522.813,00	295.776.074,00	(8.746.739,00)	97,13	8.746.739,00	
1131	BADAN KEUANGAN DAN ASET DAERAH	Penyediaan Jasa Pemeliharaan, Biaya Pemeliharaan, Pajak dan Perizinan Kendaraan Dinas Operasional atau Lapangan	143.563.500,00	125.716.079,00	(17.847.421,00)	87,57	17.847.421,00	
1132	BADAN KEUANGAN DAN ASET DAERAH	Koordinasi dan Penyusunan KUA dan PPAS	118.369.000,00	115.409.970,00	(2.959.030,00)	97,50	2.959.030,00	
1133	BADAN KEUANGAN DAN ASET DAERAH	Koordinasi dan Penyusunan Perubahan KUA dan Perubahan PPAS	107.016.000,00	106.260.440,00	(755.560,00)	99,29	755.560,00	
1134	BADAN KEUANGAN DAN ASET DAERAH	Koordinasi, Penyusunan dan Verifikasi RKA-SKPD	35.451.500,00	30.165.640,00	(5.285.860,00)	85,09	5.285.860,00	
1135	BADAN KEUANGAN DAN ASET DAERAH	Koordinasi, Penyusunan dan Verifikasi DPA-SKPD	3.153.000,00	2.521.960,00	(631.040,00)	79,99	631.040,00	
1136	BADAN KEUANGAN DAN ASET DAERAH	Koordinasi, Penyusunan dan Verifikasi Perubahan DPA-SKPD	3.189.000,00	2.488.960,00	(700.040,00)	78,05	700.040,00	
1137	BADAN KEUANGAN DAN ASET DAERAH	Koordinasi dan Penyusunan Peraturan Daerah tentang APBD dan Peraturan Kepala Daerah tentang Penjabaran APBD	290.958.500,00	280.392.433,00	(10.566.067,00)	96,37	10.566.067,00	
1138	BADAN KEUANGAN DAN ASET DAERAH	Koordinasi dan Penyusunan Peraturan Daerah tentang Perubahan APBD dan Peraturan Kepala Daerah tentang Penjabaran Perubahan APBD	333.357.500,00	317.543.650,00	(15.813.850,00)	95,26	15.813.850,00	
1139	BADAN KEUANGAN DAN ASET DAERAH	Koordinasi dan Penyusunan Regulasi serta Kebijakan Bidang Anggaran	332.447.500,00	329.506.420,00	(2.941.080,00)	99,12	2.941.080,00	
1140	BADAN KEUANGAN DAN ASET DAERAH	Koordinasi Perencanaan Anggaran Belanja Daerah	277.377.000,00	262.329.363,00	(15.047.637,00)	94,58	15.047.637,00	
1141	BADAN KEUANGAN DAN ASET DAERAH	Pembinaan Perencanaan Penganggaran Daerah Pemerintah Kabupaten/Kota	11.447.500,00	9.894.570,00	(1.552.930,00)	86,43	1.552.930,00	
1142	BADAN KEUANGAN DAN ASET DAERAH	Koordinasi, Fasilitasi, Asistensi, Sinkronisasi, Supervisi, Monitoring dan Evaluasi Pengelolaan Dana Perimbangan dan Dana Transfer Lainnya	131.413.000,00	125.601.800,00	(5.811.200,00)	95,58	5.811.200,00	
1143	BADAN KEUANGAN DAN ASET DAERAH	Koordinasi dan Penyusunan Laporan Realisasi Penerimaan dan Pengeluaran Kas Daerah, Laporan Aliran Kas, dan Pelaksanaan Pemungutan/ Pemotongan dan Penyetoran Perhitungan Fihak Ketiga (PFK)	138.372.000,00	126.454.200,00	(11.917.800,00)	91,39	11.917.800,00	
1144	BADAN KEUANGAN DAN ASET DAERAH	Rekonsiliasi Data Penerimaan dan Pengeluaran Kas serta Pemungutan dan Pemotongan atas SP2D dengan Instansi Terkait	33.313.000,00	31.090.300,00	(2.222.700,00)	93,33	2.222.700,00	
1145	BADAN KEUANGAN DAN ASET DAERAH	Pembinaan Penatausahaan Keuangan Pemerintah Kabupaten/Kota	414.964.000,00	390.380.682,00	(24.583.318,00)	94,08	24.583.318,00	
1146	BADAN KEUANGAN DAN ASET DAERAH	Rekonsiliasi dan Verifikasi Aset, Kewajiban, Ekuitas, Pendapatan, Belanja, Pembiayaan, Pendapatan-LO dan Beban	99.675.350,00	98.972.151,00	(703.199,00)	99,29	703.199,00	
1147	BADAN KEUANGAN DAN ASET DAERAH	Koordinasi Penyusunan Laporan Pertanggungjawaban Pelaksanaan APBD Bulanan, Triwulanan dan Semesteran	33.808.536,00	33.064.330,00	(744.206,00)	97,80	744.206,00	
1148	BADAN KEUANGAN DAN ASET DAERAH	Konsolidasi Laporan Keuangan SKPD, BLUD dan Laporan Keuangan Pemerintah Daerah	4.830.720,00	4.704.200,00	(126.520,00)	97,38	126.520,00	
1149	BADAN KEUANGAN DAN ASET DAERAH	Koordinasi dan Penyusunan Rancangan Peraturan Daerah tentang Pertanggungjawaban Pelaksanaan APBD Kabupaten/Kota dan Rancangan Peraturan Kepala Daerah tentang Penjabaran Pertanggungjawaban Pelaksanaan APBD Kabupaten/Kota	321.787.899,00	319.446.783,00	(2.341.116,00)	99,27	2.341.116,00	
1150	BADAN KEUANGAN DAN ASET DAERAH	Pembinaan Akuntansi, Pelaporan dan Pertanggungjawaban Pemerintah Kabupaten/Kota	79.856.136,00	79.021.540,00	(834.596,00)	98,95	834.596,00	
1151	BADAN KEUANGAN DAN ASET DAERAH	Analisis Perencanaan dan Penyaluran Bantuan Keuangan	356.015.028.000,00	300.746.233.248,00	(55.268.794.752,00)	84,48	55.268.794.752,00	
1152	BADAN KEUANGAN DAN ASET DAERAH	Pengelolaan Dana Darurat dan Mendesak	5.500.000.000,00	3.692.526.851,55	(1.807.473.148,45)	67,14	1.807.473.148,45	
1153	BADAN KEUANGAN DAN ASET DAERAH	Pengelolaan Dana bagi Hasil Kabupaten/Kota	5.258.858.000,00	4.973.717.564,00	(285.140.436,00)	94,58	285.140.436,00	
1154	BADAN KEUANGAN DAN ASET DAERAH	Implementasi dan Pemeliharaan Sistem Informasi Pemerintah Daerah Bidang Keuangan Daerah	417.605.680,00	404.931.680,00	(12.674.000,00)	96,97	12.674.000,00	
1155	BADAN KEUANGAN DAN ASET DAERAH	Penyusunan Standar Harga	113.513.770,00	112.751.800,00	(761.970,00)	99,33	761.970,00	
1156	BADAN KEUANGAN DAN ASET DAERAH	Penatausahaan Barang Milik Daerah	130.501.912,00	130.014.000,00	(487.912,00)	99,63	487.912,00	
1157	BADAN KEUANGAN DAN ASET DAERAH	Pengamanan Barang Milik Daerah	209.012.106,00	175.836.830,00	(33.175.276,00)	84,13	33.175.276,00	
1158	BADAN KEUANGAN DAN ASET DAERAH	Penilaian Barang Milik Daerah	67.258.590,00	66.343.640,00	(914.950,00)	98,64	914.950,00	
1159	BADAN KEUANGAN DAN ASET DAERAH	Optimalisasi Penggunaan, Pemanfaatan, Pemindahtanganan, Pemusnahan, dan Penghapusan Barang Milik Daerah	90.622.500,00	90.358.814,00	(263.686,00)	99,71	263.686,00	

NO	NAMA SKPD	NAMA SUB KEGIATAN	JUMLAH				JUMLAH YANG MASIH HARUS DIANGGARKAN KEMBALI PADA APBD BERIKUTNYA	
			ANGGARAN	REALISASI	TAMBAH/KURANG	%		
1160	BADAN KEUANGAN DAN ASET DAERAH	Rekonsiliasi dalam rangka Penyusunan Laporan Barang Milik Daerah	145.658.750,00	144.832.300,00	(826.450,00)	99,43	826.450,00	
1161	BADAN PENDAPATAN DAERAH	Penyediaan Gaji dan Tunjangan ASN	4.959.405.665,00	4.310.545.234,00	(648.860.431,00)	86,92	648.860.431,00	
1162	BADAN PENDAPATAN DAERAH	Pelaksanaan Penatausahaan dan Pengujian/Verifikasi Keuangan SKPD	188.520.000,00	184.320.000,00	(4.200.000,00)	97,77	4.200.000,00	
1163	BADAN PENDAPATAN DAERAH	Penyediaan Komponen Instalasi Listrik/Penerangan Bangunan Kantor	9.200.000,00	9.192.798,00	(7.202,00)	99,92	7.202,00	
1164	BADAN PENDAPATAN DAERAH	Penyediaan Barang Cetakan dan Penggandaan	41.000.000,00	40.953.000,00	(47.000,00)	99,89	47.000,00	
1165	BADAN PENDAPATAN DAERAH	Penyelenggaraan Rapat Koordinasi dan Konsultasi SKPD	414.235.000,00	413.682.731,00	(552.269,00)	99,87	552.269,00	
1166	BADAN PENDAPATAN DAERAH	Pengadaan Kendaraan Perorangan Dinas atau Kendaraan Dinas Jabatan	475.917.000,00	435.774.999,00	(40.142.001,00)	91,57	40.142.001,00	
1167	BADAN PENDAPATAN DAERAH	Pengadaan Peralatan dan Mesin Lainnya	263.030.500,00	240.403.170,00	(22.627.330,00)	91,40	22.627.330,00	
1168	BADAN PENDAPATAN DAERAH	Penyediaan Jasa Surat Menyurat	5.650.000,00	5.650.000,00	0,00	100,00	0,00	
1169	BADAN PENDAPATAN DAERAH	Penyediaan Jasa Komunikasi, Sumber Daya Air dan Listrik	146.877.870,00	111.302.097,00	(35.575.773,00)	75,78	35.575.773,00	
1170	BADAN PENDAPATAN DAERAH	Penyediaan Jasa Peralatan dan Perlengkapan Kantor	92.586.000,00	89.650.710,00	(2.935.290,00)	96,83	2.935.290,00	
1171	BADAN PENDAPATAN DAERAH	Penyediaan Jasa Pelayanan Umum Kantor	484.008.807,00	480.261.477,00	(3.747.330,00)	99,23	3.747.330,00	
1172	BADAN PENDAPATAN DAERAH	Penyediaan Jasa Pemeliharaan, Biaya Pemeliharaan, Pajak dan Perizinan Kendaraan Dinas Operasional atau Lapangan	170.700.000,00	113.831.751,00	(56.868.249,00)	66,69	56.868.249,00	
1173	BADAN PENDAPATAN DAERAH	Pemeliharaan Peralatan dan Mesin Lainnya	17.050.000,00	17.049.040,00	(960,00)	99,99	960,00	
1174	BADAN PENDAPATAN DAERAH	Penyediaan Sarana dan Prasarana Pengelolaan Pajak Daerah	113.356.770,00	110.205.760,00	(3.151.010,00)	97,22	3.151.010,00	
1175	BADAN PENDAPATAN DAERAH	Pendataan dan Pendaftaran Objek Pajak Daerah	253.450.000,00	253.210.000,00	(240.000,00)	99,91	240.000,00	
1176	BADAN PENDAPATAN DAERAH	Pelayanan dan Konsultasi Pajak Daerah	469.608.388,00	436.301.252,00	(33.307.136,00)	92,91	33.307.136,00	
1177	BADAN PENDAPATAN DAERAH	Penagihan Pajak Daerah	450.290.000,00	448.540.400,00	(1.749.600,00)	99,61	1.749.600,00	
1178	BADAN PENDAPATAN DAERAH	Pengendalian, Pemeriksaan dan Pengawasan Pajak Daerah	143.700.000,00	139.525.000,00	(4.175.000,00)	97,09	4.175.000,00	
1179	BADAN KEPEGAWAIAN DAN PENGEMBANGAN SUMBER DAYA MANUSIA	Penyusunan Dokumen Perencanaan Perangkat Daerah	5.714.400,00	5.494.800,00	(219.600,00)	96,16	219.600,00	
1180	BADAN KEPEGAWAIAN DAN PENGEMBANGAN SUMBER DAYA MANUSIA	Koordinasi dan Penyusunan Dokumen RKA-SKPD	3.009.800,00	2.858.800,00	(151.000,00)	94,98	151.000,00	
1181	BADAN KEPEGAWAIAN DAN PENGEMBANGAN SUMBER DAYA MANUSIA	Koordinasi dan Penyusunan Dokumen Perubahan RKA-SKPD	3.022.900,00	2.869.700,00	(153.200,00)	94,93	153.200,00	
1182	BADAN KEPEGAWAIAN DAN PENGEMBANGAN SUMBER DAYA MANUSIA	Koordinasi dan Penyusunan DPA-SKPD	3.474.500,00	3.270.300,00	(204.200,00)	94,12	204.200,00	
1183	BADAN KEPEGAWAIAN DAN PENGEMBANGAN SUMBER DAYA MANUSIA	Koordinasi dan Penyusunan Perubahan DPA- SKPD	3.310.000,00	3.129.300,00	(180.700,00)	94,54	180.700,00	
1184	BADAN KEPEGAWAIAN DAN PENGEMBANGAN SUMBER DAYA MANUSIA	Koordinasi dan Penyusunan Laporan Capaian Kinerja dan Ikhtisar Realisasi Kinerja SKPD	5.663.500,00	5.508.900,00	(154.600,00)	97,27	154.600,00	
1185	BADAN KEPEGAWAIAN DAN PENGEMBANGAN SUMBER DAYA MANUSIA	Evaluasi Kinerja Perangkat Daerah	10.535.150,00	9.595.350,00	(939.800,00)	91,08	939.800,00	
1186	BADAN KEPEGAWAIAN DAN PENGEMBANGAN SUMBER DAYA MANUSIA	Penyediaan Gaji dan Tunjangan ASN	4.299.508.534,00	3.998.460.879,00	(301.047.655,00)	93,00	301.047.655,00	
1187	BADAN KEPEGAWAIAN DAN PENGEMBANGAN SUMBER DAYA MANUSIA	Pelaksanaan Penatausahaan dan Pengujian/Verifikasi Keuangan SKPD	214.576.000,00	214.134.000,00	(442.000,00)	99,79	442.000,00	
1188	BADAN KEPEGAWAIAN DAN PENGEMBANGAN SUMBER DAYA MANUSIA	Koordinasi dan Penyusunan Laporan Keuangan Akhir Tahun SKPD	2.175.900,00	2.072.500,00	(103.400,00)	95,25	103.400,00	
1189	BADAN KEPEGAWAIAN DAN PENGEMBANGAN SUMBER DAYA MANUSIA	Koordinasi dan Penyusunan Laporan Keuangan Bulanan/ Triwulanan/ Semesteran SKPD	1.766.000,00	1.572.200,00	(193.800,00)	89,03	193.800,00	
1190	BADAN KEPEGAWAIAN DAN PENGEMBANGAN SUMBER DAYA MANUSIA	Pengadaan Pakaian Dinas beserta Atribut Kelengkapannya	50.000.000,00	44.327.850,00	(5.672.150,00)	88,66	5.672.150,00	
1191	BADAN KEPEGAWAIAN DAN PENGEMBANGAN SUMBER DAYA MANUSIA	Penyediaan Komponen Instalasi Listrik/Penerangan Bangunan Kantor	8.924.000,00	8.922.000,00	(2.000,00)	99,98	2.000,00	
1192	BADAN KEPEGAWAIAN DAN PENGEMBANGAN SUMBER DAYA MANUSIA	Penyediaan Peralatan dan Perlengkapan Kantor	6.000.000,00	5.827.500,00	(172.500,00)	97,13	172.500,00	

NO	NAMA SKPD	NAMA SUB KEGIATAN	JUMLAH				JUMLAH YANG MASIH HARUS DIANGGARKAN KEMBALI PADA APBD BERIKUTNYA	
			ANGGARAN	REALISASI	TAMBAH/KURANG	%		
1193	BADAN KEPEGAWAIAN DAN PENGEMBANGAN SUMBER DAYA MANUSIA	Penyediaan Peralatan Rumah Tangga	13.280.500,00	13.273.300,00	(7.200,00)	99,95	7.200,00	
1194	BADAN KEPEGAWAIAN DAN PENGEMBANGAN SUMBER DAYA MANUSIA	Penyediaan Barang Cetakan dan Penggandaan	78.658.100,00	73.121.450,00	(5.536.650,00)	92,96	5.536.650,00	
1195	BADAN KEPEGAWAIAN DAN PENGEMBANGAN SUMBER DAYA MANUSIA	Penyediaan Bahan Bacaan dan Peraturan Perundang-undangan	3.572.000,00	3.528.027,00	(43.973,00)	98,77	43.973,00	
1196	BADAN KEPEGAWAIAN DAN PENGEMBANGAN SUMBER DAYA MANUSIA	Penyelenggaraan Rapat Koordinasi dan Konsultasi SKPD	529.590.000,00	529.454.576,00	(135.424,00)	99,97	135.424,00	
1197	BADAN KEPEGAWAIAN DAN PENGEMBANGAN SUMBER DAYA MANUSIA	Penatausahaan Arsip Dinamis pada SKPD	8.740.000,00	8.727.450,00	(12.550,00)	99,86	12.550,00	
1198	BADAN KEPEGAWAIAN DAN PENGEMBANGAN SUMBER DAYA MANUSIA	Dukungan Pelaksanaan Sistem Pemerintahan Berbasis Elektronik pada SKPD	73.400.000,00	73.400.000,00	0,00	100,00	0,00	
1199	BADAN KEPEGAWAIAN DAN PENGEMBANGAN SUMBER DAYA MANUSIA	Penyediaan Jasa Surat Menyurat	4.705.000,00	4.586.070,00	(118.930,00)	97,47	118.930,00	
1200	BADAN KEPEGAWAIAN DAN PENGEMBANGAN SUMBER DAYA MANUSIA	Penyediaan Jasa Komunikasi, Sumber Daya Air dan Listrik	48.867.100,00	37.146.283,00	(11.720.817,00)	76,01	11.720.817,00	
1201	BADAN KEPEGAWAIAN DAN PENGEMBANGAN SUMBER DAYA MANUSIA	Penyediaan Jasa Pelayanan Umum Kantor	167.976.466,00	167.026.466,00	(950.000,00)	99,43	950.000,00	
1202	BADAN KEPEGAWAIAN DAN PENGEMBANGAN SUMBER DAYA MANUSIA	Penyediaan Jasa Pemeliharaan, Biaya Pemeliharaan, Pajak dan Perizinan Kendaraan Dinas Operasional atau Lapangan	33.442.500,00	31.278.200,00	(2.164.300,00)	93,53	2.164.300,00	
1203	BADAN KEPEGAWAIAN DAN PENGEMBANGAN SUMBER DAYA MANUSIA	Pemeliharaan Peralatan dan Mesin Lainnya	13.590.000,00	13.590.000,00	0,00	100,00	0,00	
1204	BADAN KEPEGAWAIAN DAN PENGEMBANGAN SUMBER DAYA MANUSIA	Penyusunan Rencana Kebutuhan, Jenis dan Jumlah Jabatan untuk Pelaksanaan Pengadaan ASN	46.536.400,00	45.782.085,00	(754.315,00)	98,38	754.315,00	
1205	BADAN KEPEGAWAIAN DAN PENGEMBANGAN SUMBER DAYA MANUSIA	Evaluasi Pengadaan ASN dan Pengadaan ASN	500.970.600,00	480.048.672,00	(20.921.928,00)	95,82	20.921.928,00	
1206	BADAN KEPEGAWAIAN DAN PENGEMBANGAN SUMBER DAYA MANUSIA	Koordinasi Pelaksanaan Administrasi Pemberhentian	60.809.000,00	59.245.675,00	(1.563.325,00)	97,43	1.563.325,00	
1207	BADAN KEPEGAWAIAN DAN PENGEMBANGAN SUMBER DAYA MANUSIA	Pengelolaan Sistem Informasi Kepegawaian	164.147.400,00	161.476.005,00	(2.671.395,00)	98,37	2.671.395,00	
1208	BADAN KEPEGAWAIAN DAN PENGEMBANGAN SUMBER DAYA MANUSIA	Pengelolaan Data Kepegawaian	80.134.000,00	77.284.924,00	(2.849.076,00)	96,44	2.849.076,00	
1209	BADAN KEPEGAWAIAN DAN PENGEMBANGAN SUMBER DAYA MANUSIA	Pengelolaan Mutasi ASN	131.044.000,00	128.079.400,00	(2.964.600,00)	97,74	2.964.600,00	
1210	BADAN KEPEGAWAIAN DAN PENGEMBANGAN SUMBER DAYA MANUSIA	Pengelolaan Kenaikan Pangkat ASN	176.584.800,00	172.416.853,00	(4.167.947,00)	97,64	4.167.947,00	
1211	BADAN KEPEGAWAIAN DAN PENGEMBANGAN SUMBER DAYA MANUSIA	Pengelolaan Promosi ASN	697.466.200,00	491.616.946,00	(205.849.254,00)	70,49	205.849.254,00	
1212	BADAN KEPEGAWAIAN DAN PENGEMBANGAN SUMBER DAYA MANUSIA	Pengelolaan Pendidikan Lanjutan ASN	151.230.500,00	149.892.866,00	(1.337.634,00)	99,12	1.337.634,00	
1213	BADAN KEPEGAWAIAN DAN PENGEMBANGAN SUMBER DAYA MANUSIA	Fasilitasi Pengembangan Karir dalam Jabatan Fungsional	125.512.000,00	122.105.211,00	(3.406.789,00)	97,29	3.406.789,00	
1214	BADAN KEPEGAWAIAN DAN PENGEMBANGAN SUMBER DAYA MANUSIA	Evaluasi Hasil Penilaian dan Evaluasi Kinerja Aparatur	41.532.250,00	40.248.200,00	(1.284.050,00)	96,91	1.284.050,00	
1215	BADAN KEPEGAWAIAN DAN PENGEMBANGAN SUMBER DAYA MANUSIA	Pengelolaan Pemberian Penghargaan bagi Pegawai	2.481.000,00	2.397.000,00	(84.000,00)	96,61	84.000,00	
1216	BADAN KEPEGAWAIAN DAN PENGEMBANGAN SUMBER DAYA MANUSIA	Pengelolaan Tanda Jasa bagi Pegawai	50.337.000,00	49.207.692,00	(1.129.308,00)	97,76	1.129.308,00	
1217	BADAN KEPEGAWAIAN DAN PENGEMBANGAN SUMBER DAYA MANUSIA	Pembinaan Disiplin ASN	16.647.000,00	15.464.900,00	(1.182.100,00)	92,90	1.182.100,00	
1218	BADAN KEPEGAWAIAN DAN PENGEMBANGAN SUMBER DAYA MANUSIA	Pengelolaan Penyelesaian Pelanggaran Disiplin ASN	27.513.000,00	25.801.683,00	(1.711.317,00)	93,78	1.711.317,00	
1219	BADAN KEPEGAWAIAN DAN PENGEMBANGAN SUMBER DAYA MANUSIA	Pelayanan Proses Izin Perceraian Pegawai	1.927.000,00	1.878.000,00	(49.000,00)	97,46	49.000,00	
1220	BADAN KEPEGAWAIAN DAN PENGEMBANGAN SUMBER DAYA MANUSIA	Pendidikan dan Pelatihan Pegawai Berdasarkan Tugas dan Fungsi	52.732.000,00	41.730.780,00	(11.001.220,00)	79,14	11.001.220,00	
1221	BADAN KEPEGAWAIAN DAN PENGEMBANGAN SUMBER DAYA MANUSIA	Penyelenggaraan Pengembangan Kompetensi Teknis Umum, Inti, dan Pilihan bagi Jabatan Administrasi Penyelenggara Urusan Pemerintahan Konkuren, Perangkat Daerah Penunjang, dan Urusan Pemerintahan Umum	146.695.000,00	146.179.593,00	(515.407,00)	99,65	515.407,00	

NO	NAMA SKPD	NAMA SUB KEGIATAN	JUMLAH				JUMLAH YANG MASIH HARUS DIANGGARKAN KEMBALI PADA APBD BERIKUTNYA	
			ANGGARAN	REALISASI	TAMBAH/KURANG	%		
1222	BADAN KEPEGAWAIAN DAN PENGEMBANGAN SUMBER DAYA MANUSIA	Pembinaan, Pengoordinasian, Fasilitasi, Pemantauan, Evaluasi, dan Pelaporan Pengembangan Kompetensi Teknis Umum, Inti, dan Pilihan bagi Jabatan Administrasi Penyelenggara Urusan Pemerintahan Konkuren, Perangkat Daerah Penunjang, dan Urusan Pemerintahan Umum	787.000,00	732.000,00	(55.000,00)	93,01	55.000,00	
1223	BADAN KEPEGAWAIAN DAN PENGEMBANGAN SUMBER DAYA MANUSIA	Penyelenggaraan Pengembangan Kompetensi bagi Pimpinan Daerah, Jabatan Pimpinan Tinggi, Jabatan Fungsional, Kepemimpinan, dan Prajabatan	2.921.629.500,00	2.849.491.293,25	(72.138.206,75)	97,53	72.138.206,75	
1224	BADAN KEPEGAWAIAN DAN PENGEMBANGAN SUMBER DAYA MANUSIA	Pembinaan, Pengoordinasian, Fasilitasi, Pemantauan, Evaluasi, dan Pelaporan Pelaksanaan Sertifikasi, Pengelolaan Kelembagaan dan Tenaga Pengembang Kompetensi, Pengelolaan Sumber Belajar, dan Kerja Sama, serta Pengembangan Kompetensi Pimpinan Daerah, Jabatan Pimpinan Tinggi, Kepemimpinan, dan Prajabatan	33.148.000,00	32.989.020,00	(158.980,00)	99,52	158.980,00	
1225	BADAN PENGELOLA PERBATASAN DAERAH	Penyusunan Dokumen Perencanaan Perangkat Daerah	4.415.000,00	4.385.000,00	(30.000,00)	99,32	30.000,00	
1226	BADAN PENGELOLA PERBATASAN DAERAH	Koordinasi dan Penyusunan Dokumen RKA-SKPD	2.665.000,00	2.665.000,00	0,00	100,00	0,00	
1227	BADAN PENGELOLA PERBATASAN DAERAH	Koordinasi dan Penyusunan DPA-SKPD	2.605.000,00	2.605.000,00	0,00	100,00	0,00	
1228	BADAN PENGELOLA PERBATASAN DAERAH	Koordinasi dan Penyusunan Perubahan DPA- SKPD	2.605.000,00	2.605.000,00	0,00	100,00	0,00	
1229	BADAN PENGELOLA PERBATASAN DAERAH	Evaluasi Kinerja Perangkat Daerah	2.805.000,00	2.805.000,00	0,00	100,00	0,00	
1230	BADAN PENGELOLA PERBATASAN DAERAH	Penyediaan Gaji dan Tunjangan ASN	1.757.390.896,00	1.541.880.956,00	(215.509.940,00)	87,74	215.509.940,00	
1231	BADAN PENGELOLA PERBATASAN DAERAH	Pelaksanaan Penatausahaan dan Pengujian/Verifikasi Keuangan SKPD	102.071.000,00	102.071.000,00	0,00	100,00	0,00	
1232	BADAN PENGELOLA PERBATASAN DAERAH	Koordinasi dan Penyusunan Laporan Keuangan Akhir Tahun SKPD	4.050.000,00	4.050.000,00	0,00	100,00	0,00	
1233	BADAN PENGELOLA PERBATASAN DAERAH	Koordinasi dan Penyusunan Laporan Keuangan Bulanan/ Triwulanan/ Semesteran SKPD	5.610.000,00	5.610.000,00	0,00	100,00	0,00	
1234	BADAN PENGELOLA PERBATASAN DAERAH	Peningkatan Sarana dan Prasarana Disiplin Pegawai	12.712.000,00	8.512.000,00	(4.200.000,00)	66,96	4.200.000,00	
1235	BADAN PENGELOLA PERBATASAN DAERAH	Pengadaan Pakaian Dinas beserta Atribut Kelengkapannya	19.098.000,00	19.012.500,00	(85.500,00)	99,55	85.500,00	
1236	BADAN PENGELOLA PERBATASAN DAERAH	Penyediaan Komponen Instalasi Listrik/Penerangan Bangunan Kantor	2.701.000,00	2.701.000,00	0,00	100,00	0,00	
1237	BADAN PENGELOLA PERBATASAN DAERAH	Penyediaan Peralatan dan Perlengkapan Kantor	53.943.600,00	53.871.550,00	(72.050,00)	99,87	72.050,00	
1238	BADAN PENGELOLA PERBATASAN DAERAH	Penyediaan Barang Cetakan dan Penggandaan	10.765.000,00	10.756.000,00	(9.000,00)	99,92	9.000,00	
1239	BADAN PENGELOLA PERBATASAN DAERAH	Penyelenggaraan Rapat Koordinasi dan Konsultasi SKPD	96.272.000,00	96.272.000,00	0,00	100,00	0,00	
1240	BADAN PENGELOLA PERBATASAN DAERAH	Penyediaan Jasa Komunikasi, Sumber Daya Air dan Listrik	26.550.400,00	26.195.308,00	(355.092,00)	98,66	355.092,00	
1241	BADAN PENGELOLA PERBATASAN DAERAH	Penyediaan Jasa Pelayanan Umum Kantor	132.773.104,00	132.773.070,40	(33,60)	100,00	33,60	
1242	BADAN PENGELOLA PERBATASAN DAERAH	Penyediaan Jasa Pemeliharaan, Biaya Pemeliharaan, dan Pajak Kendaraan Perorangan Dinas atau Kendaraan Dinas Jabatan	81.414.000,00	81.096.200,00	(317.800,00)	99,61	317.800,00	
1243	BADAN PENGELOLA PERBATASAN DAERAH	Pemeliharaan Peralatan dan Mesin Lainnya	10.364.000,00	10.364.000,00	0,00	100,00	0,00	
1244	BADAN PENGELOLA PERBATASAN DAERAH	Koordinasi, Integrasi, dan Sinkronisasi Kebijakan Otonomi Daerah	21.850.000,00	21.850.000,00	0,00	100,00	0,00	
1245	BADAN PENGELOLA PERBATASAN DAERAH	Penyusunan Rencana Aksi Pembangunan Kawasan Perbatasan	21.900.000,00	21.900.000,00	0,00	100,00	0,00	
1246	BADAN PENGELOLA PERBATASAN DAERAH	Koordinasi, Integrasi, dan Sinkronisasi Pembangunan Kawasan Perbatasan	6.350.000,00	6.350.000,00	0,00	100,00	0,00	
1247	BADAN PENGELOLA PERBATASAN DAERAH	Penjagaan dan Pemeliharaan Tanda Batas Wilayah Negara	11.700.000,00	11.700.000,00	0,00	100,00	0,00	
1248	BADAN PENGELOLA PERBATASAN DAERAH	Pengendalian dan Pengawasan serta Evaluasi Pelaksanaan Pembangunan Kawasan Perbatasan	11.650.000,00	11.650.000,00	0,00	100,00	0,00	
1249	INSPEKTORAT	Penyusunan Dokumen Perencanaan Perangkat Daerah	3.660.000,00	3.473.000,00	(187.000,00)	94,89	187.000,00	
1250	INSPEKTORAT	Koordinasi dan Penyusunan Dokumen RKA-SKPD	3.030.000,00	2.705.000,00	(325.000,00)	89,27	325.000,00	
1251	INSPEKTORAT	Koordinasi dan Penyusunan DPA-SKPD	3.130.000,00	3.003.900,00	(126.100,00)	95,97	126.100,00	
1252	INSPEKTORAT	Koordinasi dan Penyusunan Perubahan DPA- SKPD	3.206.000,00	3.079.960,00	(126.040,00)	96,07	126.040,00	
1253	INSPEKTORAT	Koordinasi dan Penyusunan Laporan Capaian Kinerja dan Ikhtisar Realisasi Kinerja SKPD	4.630.000,00	4.464.600,00	(165.400,00)	96,43	165.400,00	
1254	INSPEKTORAT	Penyediaan Gaji dan Tunjangan ASN	6.515.880.936,00	6.106.661.279,00	(409.219.657,00)	93,72	409.219.657,00	
1255	INSPEKTORAT	Pelaksanaan Penatausahaan dan Pengujian/Verifikasi Keuangan SKPD	175.760.000,00	132.800.894,00	(42.959.106,00)	75,56	42.959.106,00	
1256	INSPEKTORAT	Koordinasi dan Pelaksanaan Akuntansi SKPD	3.295.000,00	3.136.640,00	(158.360,00)	95,19	158.360,00	
1257	INSPEKTORAT	Koordinasi dan Penyusunan Laporan Keuangan Akhir Tahun SKPD	3.710.500,00	3.557.560,00	(152.940,00)	95,88	152.940,00	
1258	INSPEKTORAT	Koordinasi dan Penyusunan Laporan Keuangan Bulanan/ Triwulanan/ Semesteran SKPD	3.372.000,00	3.214.640,00	(157.360,00)	95,33	157.360,00	
1259	INSPEKTORAT	Penyusunan Pelaporan dan Analisis Prognosis Realisasi Anggaran	3.054.000,00	2.906.640,00	(147.360,00)	95,17	147.360,00	
1260	INSPEKTORAT	Pengadaan Pakaian Dinas beserta Atribut Kelengkapannya	27.450.000,00	27.084.000,00	(366.000,00)	98,67	366.000,00	
1261	INSPEKTORAT	Pendidikan dan Pelatihan Pegawai Berdasarkan Tugas dan Fungsi	662.873.195,00	662.823.588,00	(49.607,00)	99,99	49.607,00	
1262	INSPEKTORAT	Penyediaan Komponen Instalasi Listrik/Penerangan Bangunan Kantor	12.051.000,00	12.028.200,00	(22.800,00)	99,81	22.800,00	
1263	INSPEKTORAT	Penyediaan Peralatan dan Perlengkapan Kantor	135.977.788,00	132.145.500,00	(3.832.288,00)	97,18	3.832.288,00	
1264	INSPEKTORAT	Penyediaan Bahan Logistik Kantor	271.034.000,00	268.441.000,00	(2.593.000,00)	99,04	2.593.000,00	

NO	NAMA SKPD	NAMA SUB KEGIATAN	JUMLAH				JUMLAH YANG MASIH HARUS DIANGGARKAN KEMBALI PADA APBD BERIKUTNYA	
			ANGGARAN	REALISASI	TAMBAH/KURANG	%		
1265	INSPEKTORAT	Penyediaan Barang Cetakan dan Penggandaan	35.100.000,00	33.170.000,00	(1.930.000,00)	94,50	1.930.000,00	
1266	INSPEKTORAT	Penyediaan Bahan Bacaan dan Peraturan Perundang-undangan	4.800.000,00	4.800.000,00	0,00	100,00	0,00	
1267	INSPEKTORAT	Penyelenggaraan Rapat Koordinasi dan Konsultasi SKPD	251.477.000,00	251.325.736,00	(151.264,00)	99,94	151.264,00	
1268	INSPEKTORAT	Pengadaan Sarana dan Prasarana Gedung Kantor atau Bangunan Lainnya	200.000.000,00	199.842.063,00	(157.937,00)	99,92	157.937,00	
1269	INSPEKTORAT	Penyediaan Jasa Surat Menyurat	5.500.000,00	5.377.500,00	(122.500,00)	97,77	122.500,00	
1270	INSPEKTORAT	Penyediaan Jasa Komunikasi, Sumber Daya Air dan Listrik	64.625.159,00	61.091.109,00	(3.534.050,00)	94,53	3.534.050,00	
1271	INSPEKTORAT	Penyediaan Jasa Peralatan dan Perlengkapan Kantor	28.920.000,00	28.080.900,00	(839.100,00)	97,10	839.100,00	
1272	INSPEKTORAT	Penyediaan Jasa Pelayanan Umum Kantor	169.433.989,00	167.035.217,00	(2.398.772,00)	98,58	2.398.772,00	
1273	INSPEKTORAT	Penyediaan Jasa Pemeliharaan, Biaya Pemeliharaan, Pajak dan Perizinan Kendaraan Dinas Operasional atau Lapangan	7.797.233,00	7.690.500,00	(106.733,00)	98,63	106.733,00	
1274	INSPEKTORAT	Pemeliharaan Peralatan dan Mesin Lainnya	92.329.200,00	90.544.600,00	(1.784.600,00)	98,07	1.784.600,00	
1275	INSPEKTORAT	Pengawasan Kinerja Pemerintah Daerah	38.199.000,00	37.624.700,00	(574.300,00)	98,50	574.300,00	
1276	INSPEKTORAT	Pengawasan Keuangan Pemerintah Daerah	535.835.000,00	533.394.950,00	(2.440.050,00)	99,54	2.440.050,00	
1277	INSPEKTORAT	Reviu Laporan Keuangan	278.185.000,00	277.880.000,00	(305.000,00)	99,89	305.000,00	
1278	INSPEKTORAT	Pengawasan Desa	294.460.000,00	294.455.000,00	(5.000,00)	100,00	5.000,00	
1279	INSPEKTORAT	Monitoring dan Evaluasi Tindak Lanjut Hasil Pemeriksaan BPK RI dan Tindak Lanjut Hasil Pemeriksaan APIP	793.365.000,00	793.079.980,00	(285.020,00)	99,96	285.020,00	
1280	INSPEKTORAT	Penanganan Penyelesaian Kerugian Negara/Daerah	26.612.000,00	26.188.160,00	(423.840,00)	98,41	423.840,00	
1281	INSPEKTORAT	Pengawasan dengan Tujuan Tertentu	387.602.000,00	387.119.200,00	(482.800,00)	99,88	482.800,00	
1282	INSPEKTORAT	Perumusan Kebijakan Teknis di Bidang Pengawasan	4.460.000,00	4.372.800,00	(87.200,00)	98,04	87.200,00	
1283	INSPEKTORAT	Pendampingan dan Asistensi Urusan Pemerintahan Daerah	284.995.000,00	284.548.080,00	(446.920,00)	99,84	446.920,00	
1284	INSPEKTORAT	Pendampingan, Asistensi, Verifikasi, dan Penilaian Reformasi Birokrasi	4.556.000,00	4.459.080,00	(96.920,00)	97,87	96.920,00	
1285	INSPEKTORAT	Koordinasi, Monitoring dan Evaluasi serta Verifikasi Pencegahan dan Pemberantasan Korupsi	22.035.000,00	21.858.000,00	(177.000,00)	99,20	177.000,00	
1286	INSPEKTORAT	Pendampingan, Asistensi dan Verifikasi Penegakan Integritas	17.064.000,00	16.892.820,00	(171.180,00)	99,00	171.180,00	
1287	KECAMATAN PUTUSSIBAU UTARA	Koordinasi dan Penyusunan Dokumen Perubahan RKA-SKPD	8.056.000,00	8.056.000,00	0,00	100,00	0,00	
1288	KECAMATAN PUTUSSIBAU UTARA	Koordinasi dan Penyusunan Laporan Capaian Kinerja dan Ikhtisar Realisasi Kinerja SKPD	7.098.000,00	7.098.000,00	0,00	100,00	0,00	
1289	KECAMATAN PUTUSSIBAU UTARA	Penyediaan Gaji dan Tunjangan ASN	5.159.406.165,00	4.843.124.083,00	(316.282.082,00)	93,87	316.282.082,00	
1290	KECAMATAN PUTUSSIBAU UTARA	Pelaksanaan Penatausahaan dan Pengujian/Verifikasi Keuangan SKPD	173.900.000,00	173.900.000,00	0,00	100,00	0,00	
1291	KECAMATAN PUTUSSIBAU UTARA	Koordinasi dan Penyusunan Laporan Keuangan Akhir Tahun SKPD	12.823.000,00	12.819.000,00	(4.000,00)	99,97	4.000,00	
1292	KECAMATAN PUTUSSIBAU UTARA	Penyediaan Komponen Instalasi Listrik/Penerangan Bangunan Kantor	4.632.000,00	4.632.000,00	0,00	100,00	0,00	
1293	KECAMATAN PUTUSSIBAU UTARA	Penyediaan Peralatan Rumah Tangga	10.446.800,00	10.446.800,00	0,00	100,00	0,00	
1294	KECAMATAN PUTUSSIBAU UTARA	Penyediaan Barang Cetakan dan Penggandaan	12.321.500,00	12.200.500,00	(121.000,00)	99,02	121.000,00	
1295	KECAMATAN PUTUSSIBAU UTARA	Penyelenggaraan Rapat Koordinasi dan Konsultasi SKPD	195.205.000,00	194.804.400,00	(400.600,00)	99,79	400.600,00	
1296	KECAMATAN PUTUSSIBAU UTARA	Penyediaan Jasa Surat Menyurat	4.050.000,00	4.050.000,00	0,00	100,00	0,00	
1297	KECAMATAN PUTUSSIBAU UTARA	Penyediaan Jasa Komunikasi, Sumber Daya Air dan Listrik	36.000.000,00	26.878.464,00	(9.121.536,00)	74,66	9.121.536,00	
1298	KECAMATAN PUTUSSIBAU UTARA	Penyediaan Jasa Pelayanan Umum Kantor	399.126.585,00	385.358.626,00	(13.767.959,00)	96,55	13.767.959,00	
1299	KECAMATAN PUTUSSIBAU UTARA	Penyediaan Jasa Pemeliharaan, Biaya Pemeliharaan, Pajak dan Perizinan Kendaraan Dinas Operasional atau Lapangan	5.520.000,00	5.520.000,00	0,00	100,00	0,00	
1300	KECAMATAN PUTUSSIBAU UTARA	Pemeliharaan Peralatan dan Mesin Lainnya	34.690.000,00	34.545.000,00	(145.000,00)	99,58	145.000,00	
1301	KECAMATAN PUTUSSIBAU UTARA	Peningkatan Efektifitas Kegiatan Pemerintahan di Tingkat Kecamatan	19.193.000,00	19.193.000,00	0,00	100,00	0,00	
1302	KECAMATAN PUTUSSIBAU UTARA	Peningkatan Partisipasi Masyarakat dalam Forum Musyawarah Perencanaan Pembangunan di Desa	12.350.000,00	12.000.000,00	(350.000,00)	97,17	350.000,00	
1303	KECAMATAN PUTUSSIBAU UTARA	Peningkatan Partisipasi Masyarakat dalam Forum Musyawarah Perencanaan Pembangunan di Kelurahan	14.260.000,00	14.260.000,00	0,00	100,00	0,00	
1304	KECAMATAN PUTUSSIBAU UTARA	Pembangunan Sarana dan Prasarana Kelurahan	98.503.000,00	98.153.000,00	(350.000,00)	99,64	350.000,00	
1305	KECAMATAN PUTUSSIBAU UTARA	Pemberdayaan Masyarakat di Kelurahan	441.592.600,00	441.592.600,00	0,00	100,00	0,00	
1306	KECAMATAN PUTUSSIBAU UTARA	Peningkatan Kapasitas Lembaga Kemasyarakatan	22.700.000,00	22.700.000,00	0,00	100,00	0,00	
1307	KECAMATAN PUTUSSIBAU UTARA	Sinergitas dengan Kepolisian Negara Republik Indonesia, Tentara Nasional Indonesia dan Instansi Vertikal di Wilayah Kecamatan	12.350.000,00	12.350.000,00	0,00	100,00	0,00	
1308	KECAMATAN PUTUSSIBAU UTARA	Pelaksanaan Tugas Forum Koordinasi Pimpinan di Kecamatan	7.900.000,00	7.900.000,00	0,00	100,00	0,00	
1309	KECAMATAN PUTUSSIBAU UTARA	Fasilitasi Administrasi Tata Pemerintahan Desa	5.900.000,00	5.900.000,00	0,00	100,00	0,00	
1310	KECAMATAN PUTUSSIBAU SELATAN	Koordinasi dan Penyusunan DPA-SKPD	16.070.000,00	16.070.000,00	0,00	100,00	0,00	
1311	KECAMATAN PUTUSSIBAU SELATAN	Penyediaan Gaji dan Tunjangan ASN	5.944.182.023,00	5.659.335.198,00	(284.846.825,00)	95,21	284.846.825,00	

NO	NAMA SKPD	NAMA SUB KEGIATAN	JUMLAH				JUMLAH YANG MASIH HARUS DIANGGARKAN KEMBALI PADA APBD BERIKUTNYA	
			ANGGARAN	REALISASI	TAMBAH/KURANG	%		
1312	KECAMATAN PUTUSSIBAU SELATAN	Pelaksanaan Penatausahaan dan Pengujian/Verifikasi Keuangan SKPD	241.320.000,00	223.800.000,00	(17.520.000,00)	92,74	17.520.000,00	
1313	KECAMATAN PUTUSSIBAU SELATAN	Koordinasi dan Penyusunan Laporan Keuangan Akhir Tahun SKPD	16.150.000,00	16.150.000,00	0,00	100,00	0,00	
1314	KECAMATAN PUTUSSIBAU SELATAN	Pengadaan Pakaian Dinas beserta Atribut Kelengkapannya	67.000.000,00	66.054.880,00	(945.120,00)	98,59	945.120,00	
1315	KECAMATAN PUTUSSIBAU SELATAN	Bimbingan Teknis Implementasi Peraturan Perundang-Undangan	52.605.000,00	0,00	(52.605.000,00)	0,00	52.605.000,00	
1316	KECAMATAN PUTUSSIBAU SELATAN	Penyediaan Komponen Instalasi Listrik/Penerangan Bangunan Kantor	18.800.000,00	18.800.000,00	0,00	100,00	0,00	
1317	KECAMATAN PUTUSSIBAU SELATAN	Penyediaan Peralatan dan Perlengkapan Kantor	55.114.500,00	55.114.500,00	0,00	100,00	0,00	
1318	KECAMATAN PUTUSSIBAU SELATAN	Penyediaan Peralatan Rumah Tangga	206.766.977,00	206.230.496,00	(536.481,00)	99,74	536.481,00	
1319	KECAMATAN PUTUSSIBAU SELATAN	Penyediaan Bahan Logistik Kantor	21.120.000,00	21.120.000,00	0,00	100,00	0,00	
1320	KECAMATAN PUTUSSIBAU SELATAN	Penyediaan Barang Cetakan dan Penggandaan	18.508.500,00	18.508.500,00	0,00	100,00	0,00	
1321	KECAMATAN PUTUSSIBAU SELATAN	Penyelenggaraan Rapat Koordinasi dan Konsultasi SKPD	185.900.000,00	166.247.500,00	(19.652.500,00)	89,43	19.652.500,00	
1322	KECAMATAN PUTUSSIBAU SELATAN	Penyediaan Jasa Surat Menyurat	12.190.000,00	12.190.000,00	0,00	100,00	0,00	
1323	KECAMATAN PUTUSSIBAU SELATAN	Penyediaan Jasa Komunikasi, Sumber Daya Air dan Listrik	52.800.000,00	41.120.412,00	(11.679.588,00)	77,88	11.679.588,00	
1324	KECAMATAN PUTUSSIBAU SELATAN	Penyediaan Jasa Peralatan dan Perlengkapan Kantor	21.050.000,00	21.050.000,00	0,00	100,00	0,00	
1325	KECAMATAN PUTUSSIBAU SELATAN	Pemeliharaan Peralatan dan Mesin Lainnya	21.070.000,00	21.070.000,00	0,00	100,00	0,00	
1326	KECAMATAN PUTUSSIBAU SELATAN	Peningkatan Partisipasi Masyarakat dalam Forum Musyawarah Perencanaan Pembangunan di Desa	8.824.000,00	8.824.000,00	0,00	100,00	0,00	
1327	KECAMATAN PUTUSSIBAU SELATAN	Peningkatan Partisipasi Masyarakat dalam Forum Musyawarah Perencanaan Pembangunan di Kelurahan	12.615.000,00	12.615.000,00	0,00	100,00	0,00	
1328	KECAMATAN PUTUSSIBAU SELATAN	Pemberdayaan Masyarakat di Kelurahan	282.200.000,00	274.200.000,00	(8.000.000,00)	97,17	8.000.000,00	
1329	KECAMATAN PUTUSSIBAU SELATAN	Penyediaan Sarana dan Prasarana Lembaga Kemasyarakatan	25.000.000,00	23.000.000,00	(2.000.000,00)	92,00	2.000.000,00	
1330	KECAMATAN BIKA	Koordinasi dan Penyusunan Dokumen RKA-SKPD	6.458.500,00	6.458.500,00	0,00	100,00	0,00	
1331	KECAMATAN BIKA	Penyediaan Gaji dan Tunjangan ASN	1.409.373.087,00	1.234.477.202,00	(174.895.885,00)	87,59	174.895.885,00	
1332	KECAMATAN BIKA	Pelaksanaan Penatausahaan dan Pengujian/Verifikasi Keuangan SKPD	72.362.500,00	72.362.500,00	0,00	100,00	0,00	
1333	KECAMATAN BIKA	Koordinasi dan Penyusunan Laporan Keuangan Akhir Tahun SKPD	6.474.500,00	6.474.500,00	0,00	100,00	0,00	
1334	KECAMATAN BIKA	Penyediaan Komponen Instalasi Listrik/Penerangan Bangunan Kantor	12.700.000,00	12.680.000,00	(20.000,00)	99,84	20.000,00	
1335	KECAMATAN BIKA	Penyediaan Peralatan dan Perlengkapan Kantor	31.283.500,00	31.283.500,00	0,00	100,00	0,00	
1336	KECAMATAN BIKA	Penyediaan Peralatan Rumah Tangga	16.309.000,00	16.309.000,00	0,00	100,00	0,00	
1337	KECAMATAN BIKA	Penyediaan Barang Cetakan dan Penggandaan	30.823.000,00	30.823.000,00	0,00	100,00	0,00	
1338	KECAMATAN BIKA	Fasilitasi Kunjungan Tamu	18.375.000,00	18.375.000,00	0,00	100,00	0,00	
1339	KECAMATAN BIKA	Penyelenggaraan Rapat Koordinasi dan Konsultasi SKPD	29.306.000,00	29.306.000,00	0,00	100,00	0,00	
1340	KECAMATAN BIKA	Penyediaan Jasa Surat Menyurat	6.454.000,00	6.452.000,00	(2.000,00)	99,97	2.000,00	
1341	KECAMATAN BIKA	Penyediaan Jasa Komunikasi, Sumber Daya Air dan Listrik	17.822.500,00	10.997.425,00	(6.825.075,00)	61,71	6.825.075,00	
1342	KECAMATAN BIKA	Penyediaan Jasa Pelayanan Umum Kantor	65.209.913,00	65.207.221,00	(2.692,00)	100,00	2.692,00	
1343	KECAMATAN BIKA	Penyediaan Jasa Pemeliharaan, Biaya Pemeliharaan, Pajak dan Perizinan Kendaraan Dinas Operasional atau Lapangan	23.076.000,00	23.076.000,00	0,00	100,00	0,00	
1344	KECAMATAN BIKA	Peningkatan Efektifitas Pelaksanaan Pelayanan kepada Masyarakat di Wilayah Kecamatan	20.000.000,00	20.000.000,00	0,00	100,00	0,00	
1345	KECAMATAN BIKA	Peningkatan Partisipasi Masyarakat dalam Forum Musyawarah Perencanaan Pembangunan di Kelurahan	14.800.500,00	14.800.500,00	0,00	100,00	0,00	
1346	KECAMATAN KALIS	Penyediaan Gaji dan Tunjangan ASN	2.306.268.859,00	2.150.762.197,00	(155.506.662,00)	93,26	155.506.662,00	
1347	KECAMATAN KALIS	Pelaksanaan Penatausahaan dan Pengujian/Verifikasi Keuangan SKPD	72.840.000,00	72.840.000,00	0,00	100,00	0,00	
1348	KECAMATAN KALIS	Koordinasi dan Penyusunan Laporan Keuangan Akhir Tahun SKPD	1.508.500,00	1.508.500,00	0,00	100,00	0,00	
1349	KECAMATAN KALIS	Penyediaan Komponen Instalasi Listrik/Penerangan Bangunan Kantor	902.000,00	902.000,00	0,00	100,00	0,00	
1350	KECAMATAN KALIS	Penyediaan Barang Cetakan dan Penggandaan	1.740.000,00	1.740.000,00	0,00	100,00	0,00	
1351	KECAMATAN KALIS	Penyelenggaraan Rapat Koordinasi dan Konsultasi SKPD	84.300.000,00	84.300.000,00	0,00	100,00	0,00	
1352	KECAMATAN KALIS	Penyediaan Jasa Surat Menyurat	480.000,00	480.000,00	0,00	100,00	0,00	
1353	KECAMATAN KALIS	Penyediaan Jasa Komunikasi, Sumber Daya Air dan Listrik	8.637.900,00	8.411.144,00	(226.756,00)	97,37	226.756,00	
1354	KECAMATAN KALIS	Penyediaan Jasa Pelayanan Umum Kantor	127.163.741,00	127.163.741,00	0,00	100,00	0,00	
1355	KECAMATAN KALIS	Pemeliharaan Peralatan dan Mesin Lainnya	860.000,00	860.000,00	0,00	100,00	0,00	
1356	KECAMATAN KALIS	Pemeliharaan/Rehabilitasi Gedung Kantor dan Bangunan Lainnya	30.000.000,00	30.000.000,00	0,00	100,00	0,00	
1357	KECAMATAN KALIS	Peningkatan Partisipasi Masyarakat dalam Forum Musyawarah Perencanaan Pembangunan di Desa	6.800.000,00	6.800.000,00	0,00	100,00	0,00	
1358	KECAMATAN KALIS	Peningkatan Kapasitas Lembaga Kemasyarakatan	10.000.000,00	10.000.000,00	0,00	100,00	0,00	
1359	KECAMATAN EMBALOH HILIR	Koordinasi dan Penyusunan Dokumen RKA-SKPD	2.080.000,00	2.080.000,00	0,00	100,00	0,00	
1360	KECAMATAN EMBALOH HILIR	Koordinasi dan Penyusunan Dokumen Perubahan RKA-SKPD	1.600.000,00	1.600.000,00	0,00	100,00	0,00	

NO	NAMA SKPD	NAMA SUB KEGIATAN	JUMLAH				JUMLAH YANG MASIH HARUS DIANGGARKAN KEMBALI PADA APBD BERIKUTNYA	
			ANGGARAN	REALISASI	TAMBAH/KURANG	%		
1361	KECAMATAN EMBALOH HILIR	Koordinasi dan Penyusunan DPA-SKPD	2.000.000,00	2.000.000,00	0,00	100,00	0,00	
1362	KECAMATAN EMBALOH HILIR	Koordinasi dan Penyusunan Perubahan DPA- SKPD	1.680.000,00	1.680.000,00	0,00	100,00	0,00	
1363	KECAMATAN EMBALOH HILIR	Koordinasi dan Penyusunan Laporan Capaian Kinerja dan Ikhtisar Realisasi Kinerja SKPD	1.840.000,00	1.840.000,00	0,00	100,00	0,00	
1364	KECAMATAN EMBALOH HILIR	Penyediaan Gaji dan Tunjangan ASN	1.788.418.447,00	1.526.371.940,00	(262.046.507,00)	85,35	262.046.507,00	
1365	KECAMATAN EMBALOH HILIR	Pelaksanaan Penatausahaan dan Pengujian/Verifikasi Keuangan SKPD	73.440.000,00	73.440.000,00	0,00	100,00	0,00	
1366	KECAMATAN EMBALOH HILIR	Penyediaan Komponen Instalasi Listrik/Penerangan Bangunan Kantor	4.756.000,00	4.756.000,00	0,00	100,00	0,00	
1367	KECAMATAN EMBALOH HILIR	Penyediaan Peralatan Rumah Tangga	2.963.000,00	2.963.000,00	0,00	100,00	0,00	
1368	KECAMATAN EMBALOH HILIR	Penyediaan Barang Cetakan dan Penggandaan	1.561.500,00	1.561.500,00	0,00	100,00	0,00	
1369	KECAMATAN EMBALOH HILIR	Penyelenggaraan Rapat Koordinasi dan Konsultasi SKPD	44.250.000,00	44.250.000,00	0,00	100,00	0,00	
1370	KECAMATAN EMBALOH HILIR	Penyediaan Jasa Surat Menyurat	1.896.000,00	1.896.000,00	0,00	100,00	0,00	
1371	KECAMATAN EMBALOH HILIR	Penyediaan Jasa Komunikasi, Sumber Daya Air dan Listrik	10.530.000,00	10.530.000,00	0,00	100,00	0,00	
1372	KECAMATAN EMBALOH HILIR	Penyediaan Jasa Pelayanan Umum Kantor	110.848.553,00	110.832.746,08	(15.806,92)	99,99	15.806,92	
1373	KECAMATAN EMBALOH HILIR	Penyediaan Jasa Pemeliharaan, Biaya Pemeliharaan, dan Pajak Kendaraan Perorangan Dinas atau Kendaraan Dinas Jabatan	32.979.500,00	32.969.250,00	(10.250,00)	99,97	10.250,00	
1374	KECAMATAN EMBALOH HILIR	Pemeliharaan Peralatan dan Mesin Lainnya	5.220.000,00	5.220.000,00	0,00	100,00	0,00	
1375	KECAMATAN EMBALOH HILIR	Peningkatan Efektifitas Kegiatan Pemerintahan di Tingkat Kecamatan	50.150.000,00	50.150.000,00	0,00	100,00	0,00	
1376	KECAMATAN EMBALOH HILIR	Peningkatan Efektifitas Pelaksanaan Pelayanan kepada Masyarakat di Wilayah Kecamatan	9.600.000,00	9.600.000,00	0,00	100,00	0,00	
1377	KECAMATAN EMBALOH HILIR	Peningkatan Kapasitas Lembaga Kemasyarakatan	50.890.000,00	50.890.000,00	0,00	100,00	0,00	
1378	KECAMATAN EMBALOH HILIR	Sinergitas dengan Kepolisian Negara Republik Indonesia, Tentara Nasional Indonesia dan Instansi Vertikal di Wilayah Kecamatan	2.148.000,00	2.148.000,00	0,00	100,00	0,00	
1379	KECAMATAN EMBALOH HILIR	Fasilitasi Penyusunan Peraturan Desa dan Peraturan Kepala Desa	2.220.000,00	2.220.000,00	0,00	100,00	0,00	
1380	KECAMATAN EMBALOH HILIR	Fasilitasi Administrasi Tata Pemerintahan Desa	2.220.000,00	2.220.000,00	0,00	100,00	0,00	
1381	KECAMATAN EMBALOH HILIR	Fasilitasi Pengelolaan Keuangan Desa dan Pendayagunaan Aset Desa	4.470.000,00	4.470.000,00	0,00	100,00	0,00	
1382	KECAMATAN EMBALOH HILIR	Fasilitasi Pelaksanaan Tugas dan Fungsi Badan Permusyawaratan Desa	2.010.000,00	2.010.000,00	0,00	100,00	0,00	
1383	KECAMATAN EMBALOH HILIR	Rekomendasi Pengangkatan dan Pemberhentian Perangkat Desa	720.000,00	720.000,00	0,00	100,00	0,00	
1384	KECAMATAN EMBALOH HILIR	Fasilitasi Pelaksanaan Tugas, Fungsi, dan Kewajiban Lembaga Kemasyarakatan	1.260.000,00	1.260.000,00	0,00	100,00	0,00	
1385	KECAMATAN EMBALOH HULU	Koordinasi dan Penyusunan Dokumen RKA-SKPD	1.623.500,00	1.623.500,00	0,00	100,00	0,00	
1386	KECAMATAN EMBALOH HULU	Penyediaan Gaji dan Tunjangan ASN	1.962.071.656,00	1.823.310.529,00	(138.761.127,00)	92,93	138.761.127,00	
1387	KECAMATAN EMBALOH HULU	Pelaksanaan Penatausahaan dan Pengujian/Verifikasi Keuangan SKPD	68.640.000,00	68.640.000,00	0,00	100,00	0,00	
1388	KECAMATAN EMBALOH HULU	Koordinasi dan Penyusunan Laporan Keuangan Akhir Tahun SKPD	1.350.000,00	1.350.000,00	0,00	100,00	0,00	
1389	KECAMATAN EMBALOH HULU	Penyediaan Komponen Instalasi Listrik/Penerangan Bangunan Kantor	3.160.000,00	3.160.000,00	0,00	100,00	0,00	
1390	KECAMATAN EMBALOH HULU	Penyediaan Peralatan dan Perlengkapan Kantor	7.355.000,00	7.355.000,00	0,00	100,00	0,00	
1391	KECAMATAN EMBALOH HULU	Penyediaan Peralatan Rumah Tangga	1.350.000,00	1.350.000,00	0,00	100,00	0,00	
1392	KECAMATAN EMBALOH HULU	Penyediaan Bahan Logistik Kantor	29.160.000,00	29.160.000,00	0,00	100,00	0,00	
1393	KECAMATAN EMBALOH HULU	Penyelenggaraan Rapat Koordinasi dan Konsultasi SKPD	127.891.000,00	127.891.000,00	0,00	100,00	0,00	
1394	KECAMATAN EMBALOH HULU	Penyediaan Jasa Surat Menyurat	1.800.000,00	1.800.000,00	0,00	100,00	0,00	
1395	KECAMATAN EMBALOH HULU	Penyediaan Jasa Komunikasi, Sumber Daya Air dan Listrik	4.880.000,00	4.880.000,00	0,00	100,00	0,00	
1396	KECAMATAN EMBALOH HULU	Penyediaan Jasa Pelayanan Umum Kantor	39.697.844,00	38.265.764,00	(1.432.080,00)	96,39	1.432.080,00	
1397	KECAMATAN EMBALOH HULU	Penyediaan Jasa Pemeliharaan, Biaya Pemeliharaan, dan Pajak Kendaraan Perorangan Dinas atau Kendaraan Dinas Jabatan	3.032.000,00	3.032.000,00	0,00	100,00	0,00	
1398	KECAMATAN EMBALOH HULU	Penyelenggaraan Lembaga Kemasyarakatan	17.830.000,00	17.830.000,00	0,00	100,00	0,00	
1399	KECAMATAN EMBALOH HULU	Koordinasi Pelaksanaan Pembangunan Kawasan Perdesaan di Wilayah Kecamatan	7.340.000,00	7.340.000,00	0,00	100,00	0,00	
1400	KECAMATAN BUNUT HILIR	Koordinasi dan Penyusunan Laporan Capaian Kinerja dan Ikhtisar Realisasi Kinerja SKPD	1.370.000,00	1.370.000,00	0,00	100,00	0,00	

NO	NAMA SKPD	NAMA SUB KEGIATAN	JUMLAH				JUMLAH YANG MASIH HARUS DIANGGARKAN KEMBALI PADA APBD BERIKUTNYA	
			ANGGARAN	REALISASI	TAMBAH/KURANG	%		
1401	KECAMATAN BUNUT HILIR	Penyediaan Gaji dan Tunjangan ASN	2.156.699.767,00	1.971.979.330,00	(184.720.437,00)	91,44	184.720.437,00	
1402	KECAMATAN BUNUT HILIR	Pelaksanaan Penatausahaan dan Pengujian/Verifikasi Keuangan SKPD	69.660.000,00	69.660.000,00	0,00	100,00	0,00	
1403	KECAMATAN BUNUT HILIR	Koordinasi dan Penyusunan Laporan Keuangan Akhir Tahun SKPD	2.560.000,00	2.560.000,00	0,00	100,00	0,00	
1404	KECAMATAN BUNUT HILIR	Koordinasi dan Penyusunan Laporan Keuangan Bulanan/ Triwulanan/ Semesteran SKPD	2.660.000,00	2.660.000,00	0,00	100,00	0,00	
1405	KECAMATAN BUNUT HILIR	Penyediaan Peralatan dan Perlengkapan Kantor	20.018.700,00	20.018.700,00	0,00	100,00	0,00	
1406	KECAMATAN BUNUT HILIR	Penyediaan Bahan Logistik Kantor	22.000.000,00	22.000.000,00	0,00	100,00	0,00	
1407	KECAMATAN BUNUT HILIR	Penyediaan Barang Cetakan dan Penggandaan	6.834.000,00	6.834.000,00	0,00	100,00	0,00	
1408	KECAMATAN BUNUT HILIR	Penyelenggaraan Rapat Koordinasi dan Konsultasi SKPD	48.250.000,00	48.203.000,00	(47.000,00)	99,90	47.000,00	
1409	KECAMATAN BUNUT HILIR	Penyediaan Jasa Komunikasi, Sumber Daya Air dan Listrik	13.076.300,00	10.741.150,00	(2.335.150,00)	82,14	2.335.150,00	
1410	KECAMATAN BUNUT HILIR	Penyediaan Jasa Pelayanan Umum Kantor	61.331.233,00	61.331.233,00	0,00	100,00	0,00	
1411	KECAMATAN BUNUT HILIR	Penyediaan Jasa Pemeliharaan, Biaya Pemeliharaan, dan Pajak Kendaraan Perorangan Dinas atau Kendaraan Dinas Jabatan	84.210.000,00	79.580.000,00	(4.630.000,00)	94,50	4.630.000,00	
1412	KECAMATAN BUNUT HILIR	Penyediaan Jasa Pemeliharaan, Biaya Pemeliharaan, Pajak dan Perizinan Kendaraan Dinas Operasional atau Lapangan	1.700.000,00	1.594.400,00	(105.600,00)	93,79	105.600,00	
1413	KECAMATAN BUNUT HILIR	Penyelenggaraan Lembaga Kemasyarakatan	15.000.000,00	15.000.000,00	0,00	100,00	0,00	
1414	KECAMATAN BOYAN TANJUNG	Penyusunan Dokumen Perencanaan Perangkat Daerah	4.269.000,00	4.224.000,00	(45.000,00)	98,95	45.000,00	
1415	KECAMATAN BOYAN TANJUNG	Penyediaan Gaji dan Tunjangan ASN	2.150.914.378,00	2.036.234.134,00	(114.680.244,00)	94,67	114.680.244,00	
1416	KECAMATAN BOYAN TANJUNG	Pelaksanaan Penatausahaan dan Pengujian/Verifikasi Keuangan SKPD	83.380.000,00	83.380.000,00	0,00	100,00	0,00	
1417	KECAMATAN BOYAN TANJUNG	Rekonsiliasi dan Penyusunan Laporan Barang Milik Daerah pada SKPD	6.289.000,00	6.289.000,00	0,00	100,00	0,00	
1418	KECAMATAN BOYAN TANJUNG	Pendataan dan Pengolahan Administrasi Kepegawaian	8.000.000,00	8.000.000,00	0,00	100,00	0,00	
1419	KECAMATAN BOYAN TANJUNG	Penyediaan Komponen Instalasi Listrik/Penerangan Bangunan Kantor	7.312.000,00	7.312.000,00	0,00	100,00	0,00	
1420	KECAMATAN BOYAN TANJUNG	Penyediaan Peralatan dan Perlengkapan Kantor	1.857.000,00	1.770.000,00	(87.000,00)	95,32	87.000,00	
1421	KECAMATAN BOYAN TANJUNG	Penyediaan Peralatan Rumah Tangga	17.808.000,00	17.808.000,00	0,00	100,00	0,00	
1422	KECAMATAN BOYAN TANJUNG	Penyediaan Barang Cetakan dan Penggandaan	7.876.500,00	7.779.859,00	(96.641,00)	98,77	96.641,00	
1423	KECAMATAN BOYAN TANJUNG	Fasilitasi Kunjungan Tamu	26.557.500,00	25.327.500,00	(1.230.000,00)	95,37	1.230.000,00	
1424	KECAMATAN BOYAN TANJUNG	Penyelenggaraan Rapat Koordinasi dan Konsultasi SKPD	69.350.000,00	69.298.000,00	(52.000,00)	99,93	52.000,00	
1425	KECAMATAN BOYAN TANJUNG	Penyediaan Jasa Surat Menyurat	6.447.000,00	4.460.000,00	(1.987.000,00)	69,18	1.987.000,00	
1426	KECAMATAN BOYAN TANJUNG	Penyediaan Jasa Komunikasi, Sumber Daya Air dan Listrik	14.057.000,00	11.232.740,00	(2.824.260,00)	79,91	2.824.260,00	
1427	KECAMATAN BOYAN TANJUNG	Penyediaan Jasa Pelayanan Umum Kantor	80.629.622,00	74.080.616,00	(6.549.006,00)	91,88	6.549.006,00	
1428	KECAMATAN BOYAN TANJUNG	Pemeliharaan Peralatan dan Mesin Lainnya	9.300.000,00	9.300.000,00	0,00	100,00	0,00	
1429	KECAMATAN BOYAN TANJUNG	Pemeliharaan/Rehabilitasi Gedung Kantor dan Bangunan Lainnya	43.714.000,00	43.360.000,00	(354.000,00)	99,19	354.000,00	
1430	KECAMATAN BOYAN TANJUNG	Peningkatan Efektifitas Kegiatan Pemerintahan di Tingkat Kecamatan	31.650.000,00	31.620.000,00	(30.000,00)	99,91	30.000,00	
1431	KECAMATAN BOYAN TANJUNG	Peningkatan Partisipasi Masyarakat dalam Forum Musyawarah Perencanaan Pembangunan di Desa	10.225.000,00	10.225.000,00	0,00	100,00	0,00	
1432	KECAMATAN BOYAN TANJUNG	Peningkatan Kapasitas Lembaga Kemasyarakatan	30.000.000,00	30.000.000,00	0,00	100,00	0,00	
1433	KECAMATAN BOYAN TANJUNG	Harmonisasi Hubungan dengan Tokoh Agama dan Tokoh Masyarakat	5.385.000,00	5.385.000,00	0,00	100,00	0,00	
1434	KECAMATAN BOYAN TANJUNG	Fasilitasi Administrasi Tata Pemerintahan Desa	5.706.000,00	5.706.000,00	0,00	100,00	0,00	
1435	KECAMATAN BOYAN TANJUNG	Fasilitasi Penyelenggaraan Ketenteraman dan Ketertiban Umum	3.750.000,00	3.750.000,00	0,00	100,00	0,00	
1436	KECAMATAN BUNUT HULU	Koordinasi dan Penyusunan Dokumen RKA-SKPD	2.000.000,00	2.000.000,00	0,00	100,00	0,00	
1437	KECAMATAN BUNUT HULU	Koordinasi dan Penyusunan DPA-SKPD	2.000.000,00	2.000.000,00	0,00	100,00	0,00	
1438	KECAMATAN BUNUT HULU	Koordinasi dan Penyusunan Perubahan DPA- SKPD	2.000.000,00	2.000.000,00	0,00	100,00	0,00	
1439	KECAMATAN BUNUT HULU	Penyediaan Gaji dan Tunjangan ASN	1.748.408.188,00	1.672.140.141,00	(76.268.047,00)	95,64	76.268.047,00	
1440	KECAMATAN BUNUT HULU	Pelaksanaan Penatausahaan dan Pengujian/Verifikasi Keuangan SKPD	69.350.000,00	69.346.000,00	(4.000,00)	99,99	4.000,00	
1441	KECAMATAN BUNUT HULU	Koordinasi dan Penyusunan Laporan Keuangan Akhir Tahun SKPD	5.000.000,00	5.000.000,00	0,00	100,00	0,00	
1442	KECAMATAN BUNUT HULU	Pengadaan Pakaian Dinas beserta Atribut Kelengkapannya	15.318.000,00	15.049.380,00	(268.620,00)	98,25	268.620,00	
1443	KECAMATAN BUNUT HULU	Penyediaan Komponen Instalasi Listrik/Penerangan Bangunan Kantor	5.000.000,00	5.000.000,00	0,00	100,00	0,00	
1444	KECAMATAN BUNUT HULU	Penyediaan Bahan Logistik Kantor	27.698.000,00	27.698.000,00	0,00	100,00	0,00	
1445	KECAMATAN BUNUT HULU	Penyediaan Barang Cetakan dan Penggandaan	1.572.000,00	1.570.000,00	(2.000,00)	99,87	2.000,00	
1446	KECAMATAN BUNUT HULU	Penyelenggaraan Rapat Koordinasi dan Konsultasi SKPD	88.829.000,00	88.829.000,00	0,00	100,00	0,00	
1447	KECAMATAN BUNUT HULU	Pengadaan Kendaraan Perorangan Dinas atau Kendaraan Dinas Jabatan	28.380.950,00	28.320.000,00	(60.950,00)	99,79	60.950,00	
1448	KECAMATAN BUNUT HULU	Penyediaan Jasa Komunikasi, Sumber Daya Air dan Listrik	14.319.014,00	11.919.000,00	(2.400.014,00)	83,24	2.400.014,00	

NO	NAMA SKPD	NAMA SUB KEGIATAN	JUMLAH				JUMLAH YANG MASIH HARUS DIANGGARKAN KEMBALI PADA APBD BERIKUTNYA	
			ANGGARAN	REALISASI	TAMBAH/KURANG	%		
1449	KECAMATAN BUNUT HULU	Penyediaan Jasa Pelayanan Umum Kantor	40.381.848,00	40.381.848,00	0,00	100,00	0,00	
1450	KECAMATAN BUNUT HULU	Penyediaan Jasa Pemeliharaan, Biaya Pemeliharaan, dan Pajak Kendaraan Perorangan Dinas atau Kendaraan Dinas Jabatan	6.436.000,00	6.436.000,00	0,00	100,00	0,00	
1451	KECAMATAN BUNUT HULU	Pemeliharaan/Rehabilitasi Sarana dan Prasarana Gedung Kantor atau Bangunan Lainnya	7.455.000,00	7.455.000,00	0,00	100,00	0,00	
1452	KECAMATAN BUNUT HULU	Peningkatan Partisipasi Masyarakat dalam Forum Musyawarah Perencanaan Pembangunan di Desa	5.000.000,00	4.990.000,00	(10.000,00)	99,80	10.000,00	
1453	KECAMATAN BUNUT HULU	Peningkatan Efektifitas Kegiatan Pemberdayaan Masyarakat di Wilayah Kecamatan	27.000.000,00	27.000.000,00	0,00	100,00	0,00	
1454	KECAMATAN MENTEBAH	Koordinasi dan Penyusunan Dokumen RKA-SKPD	2.900.000,00	2.900.000,00	0,00	100,00	0,00	
1455	KECAMATAN MENTEBAH	Koordinasi dan Penyusunan DPA-SKPD	2.750.000,00	2.750.000,00	0,00	100,00	0,00	
1456	KECAMATAN MENTEBAH	Penyediaan Gaji dan Tunjangan ASN	2.141.747.859,00	1.975.988.236,00	(165.759.623,00)	92,26	165.759.623,00	
1457	KECAMATAN MENTEBAH	Pelaksanaan Penatausahaan dan Pengujian/Verifikasi Keuangan SKPD	78.480.000,00	78.480.000,00	0,00	100,00	0,00	
1458	KECAMATAN MENTEBAH	Koordinasi dan Penyusunan Laporan Keuangan Akhir Tahun SKPD	2.750.000,00	2.750.000,00	0,00	100,00	0,00	
1459	KECAMATAN MENTEBAH	Koordinasi dan Penyusunan Laporan Keuangan Bulanan/ Triwulanan/ Semesteran SKPD	3.400.000,00	3.400.000,00	0,00	100,00	0,00	
1460	KECAMATAN MENTEBAH	Penyediaan Komponen Instalasi Listrik/Penerangan Bangunan Kantor	11.685.000,00	11.685.000,00	0,00	100,00	0,00	
1461	KECAMATAN MENTEBAH	Penyediaan Peralatan Rumah Tangga	8.990.000,00	8.990.000,00	0,00	100,00	0,00	
1462	KECAMATAN MENTEBAH	Penyediaan Barang Cetakan dan Penggandaan	9.000.000,00	9.000.000,00	0,00	100,00	0,00	
1463	KECAMATAN MENTEBAH	Penyelenggaraan Rapat Koordinasi dan Konsultasi SKPD	10.790.000,00	10.790.000,00	0,00	100,00	0,00	
1464	KECAMATAN MENTEBAH	Penyediaan Jasa Surat Menyurat	1.500.000,00	1.500.000,00	0,00	100,00	0,00	
1465	KECAMATAN MENTEBAH	Penyediaan Jasa Komunikasi, Sumber Daya Air dan Listrik	20.434.000,00	20.164.269,00	(269.731,00)	98,68	269.731,00	
1466	KECAMATAN MENTEBAH	Penyediaan Jasa Pelayanan Umum Kantor	169.456.141,00	168.884.099,00	(572.042,00)	99,66	572.042,00	
1467	KECAMATAN MENTEBAH	Peningkatan Partisipasi Masyarakat dalam Forum Musyawarah Perencanaan Pembangunan di Kelurahan	11.025.000,00	11.025.000,00	0,00	100,00	0,00	
1468	KECAMATAN MENTEBAH	Peningkatan Kapasitas Lembaga Kemasyarakatan	40.950.000,00	40.800.000,00	(150.000,00)	99,63	150.000,00	
1469	KECAMATAN JONGKONG	Evaluasi Kinerja Perangkat Daerah	2.340.000,00	2.340.000,00	0,00	100,00	0,00	
1470	KECAMATAN JONGKONG	Penyediaan Gaji dan Tunjangan ASN	1.723.224.994,00	1.588.418.817,00	(134.806.177,00)	92,18	134.806.177,00	
1471	KECAMATAN JONGKONG	Pelaksanaan Penatausahaan dan Pengujian/Verifikasi Keuangan SKPD	71.400.000,00	71.400.000,00	0,00	100,00	0,00	
1472	KECAMATAN JONGKONG	Koordinasi dan Penyusunan Laporan Keuangan Akhir Tahun SKPD	1.446.500,00	1.446.500,00	0,00	100,00	0,00	
1473	KECAMATAN JONGKONG	Pengadaan Pakaian Dinas beserta Atribut Kelengkapannya	33.100.000,00	32.673.000,00	(427.000,00)	98,71	427.000,00	
1474	KECAMATAN JONGKONG	Penyediaan Peralatan dan Perlengkapan Kantor	14.396.000,00	14.396.000,00	0,00	100,00	0,00	
1475	KECAMATAN JONGKONG	Penyediaan Peralatan Rumah Tangga	5.373.600,00	5.373.000,00	(600,00)	99,99	600,00	
1476	KECAMATAN JONGKONG	Penyelenggaraan Rapat Koordinasi dan Konsultasi SKPD	106.806.000,00	106.780.801,00	(25.199,00)	99,98	25.199,00	
1477	KECAMATAN JONGKONG	Penyediaan Jasa Komunikasi, Sumber Daya Air dan Listrik	11.200.000,00	11.200.000,00	0,00	100,00	0,00	
1478	KECAMATAN JONGKONG	Penyediaan Jasa Pelayanan Umum Kantor	145.368.154,00	144.034.300,00	(1.333.854,00)	99,08	1.333.854,00	
1479	KECAMATAN JONGKONG	Penyediaan Jasa Pemeliharaan, Biaya Pemeliharaan, dan Pajak Kendaraan Perorangan Dinas atau Kendaraan Dinas Jabatan	34.523.752,00	34.523.700,00	(52,00)	100,00	52,00	
1480	KECAMATAN JONGKONG	Peningkatan Kapasitas Lembaga Kemasyarakatan	4.520.000,00	4.520.000,00	0,00	100,00	0,00	
1481	KECAMATAN PENGKADAN	Koordinasi dan Penyusunan Dokumen RKA-SKPD	1.200.000,00	1.200.000,00	0,00	100,00	0,00	
1482	KECAMATAN PENGKADAN	Koordinasi dan Penyusunan Dokumen Perubahan RKA-SKPD	1.200.000,00	1.120.000,00	(80.000,00)	93,33	80.000,00	
1483	KECAMATAN PENGKADAN	Koordinasi dan Penyusunan Perubahan DPA- SKPD	1.200.000,00	1.120.000,00	(80.000,00)	93,33	80.000,00	
1484	KECAMATAN PENGKADAN	Penyediaan Gaji dan Tunjangan ASN	2.308.531.490,00	2.159.175.148,00	(149.356.342,00)	93,53	149.356.342,00	
1485	KECAMATAN PENGKADAN	Pelaksanaan Penatausahaan dan Pengujian/Verifikasi Keuangan SKPD	67.640.000,00	58.080.000,00	(9.560.000,00)	85,87	9.560.000,00	
1486	KECAMATAN PENGKADAN	Koordinasi dan Penyusunan Laporan Keuangan Akhir Tahun SKPD	1.200.000,00	1.120.000,00	(80.000,00)	93,33	80.000,00	
1487	KECAMATAN PENGKADAN	Koordinasi dan Penyusunan Laporan Keuangan Bulanan/ Triwulanan/ Semesteran SKPD	1.200.000,00	1.120.000,00	(80.000,00)	93,33	80.000,00	
1488	KECAMATAN PENGKADAN	Penyediaan Komponen Instalasi Listrik/Penerangan Bangunan Kantor	2.910.000,00	2.910.000,00	0,00	100,00	0,00	
1489	KECAMATAN PENGKADAN	Penyediaan Peralatan dan Perlengkapan Kantor	49.330.000,00	48.910.000,00	(420.000,00)	99,15	420.000,00	
1490	KECAMATAN PENGKADAN	Penyediaan Barang Cetakan dan Penggandaan	5.220.000,00	5.220.000,00	0,00	100,00	0,00	
1491	KECAMATAN PENGKADAN	Penyelenggaraan Rapat Koordinasi dan Konsultasi SKPD	80.800.000,00	80.660.000,00	(140.000,00)	99,83	140.000,00	
1492	KECAMATAN PENGKADAN	Pengadaan Sarana dan Prasarana Gedung Kantor atau Bangunan Lainnya	1.005.000,00	1.000.000,00	(5.000,00)	99,50	5.000,00	
1493	KECAMATAN PENGKADAN	Penyediaan Jasa Surat Menyurat	2.700.000,00	2.700.000,00	0,00	100,00	0,00	
1494	KECAMATAN PENGKADAN	Penyediaan Jasa Komunikasi, Sumber Daya Air dan Listrik	14.659.400,00	12.264.606,00	(2.394.794,00)	83,66	2.394.794,00	
1495	KECAMATAN PENGKADAN	Penyediaan Jasa Peralatan dan Perlengkapan Kantor	108.600.000,00	107.962.500,00	(637.500,00)	99,41	637.500,00	
1496	KECAMATAN PENGKADAN	Penyediaan Jasa Pelayanan Umum Kantor	97.021.510,00	84.594.800,00	(12.426.710,00)	87,19	12.426.710,00	
1497	KECAMATAN PENGKADAN	Penyediaan Jasa Pemeliharaan, Biaya Pemeliharaan, dan Pajak Kendaraan Perorangan Dinas atau Kendaraan Dinas Jabatan	5.172.000,00	4.088.200,00	(1.083.800,00)	79,04	1.083.800,00	
1498	KECAMATAN PENGKADAN	Pemeliharaan Peralatan dan Mesin Lainnya	5.680.000,00	5.400.000,00	(280.000,00)	95,07	280.000,00	
1499	KECAMATAN PENGKADAN	Peningkatan Kapasitas Lembaga Kemasyarakatan	60.000.000,00	60.000.000,00	0,00	100,00	0,00	
1500	KECAMATAN PENGKADAN	Fasilitasi Penyusunan Perencanaan Pembangunan Partisipatif	5.583.600,00	5.583.600,00	0,00	100,00	0,00	
1501	KECAMATAN HULU GURUNG	Koordinasi dan Penyusunan Dokumen RKA-SKPD	1.179.000,00	1.179.000,00	0,00	100,00	0,00	
1502	KECAMATAN HULU GURUNG	Koordinasi dan Penyusunan Laporan Capaian Kinerja dan Ikhtisar Realisasi Kinerja SKPD	2.375.800,00	2.375.800,00	0,00	100,00	0,00	
1503	KECAMATAN HULU GURUNG	Penyediaan Gaji dan Tunjangan ASN	2.147.324.031,00	1.956.765.362,00	(190.558.669,00)	91,13	190.558.669,00	

NO	NAMA SKPD	NAMA SUB KEGIATAN	JUMLAH				JUMLAH YANG MASIH HARUS DIANGGARKAN KEMBALI PADA APBD BERIKUTNYA	
			ANGGARAN	REALISASI	TAMBAH/KURANG	%		
1504	KECAMATAN HULU GURUNG	Pelaksanaan Penatausahaan dan Pengujian/Verifikasi Keuangan SKPD	86.000.000,00	83.280.000,00	(2.720.000,00)	96,84	2.720.000,00	
1505	KECAMATAN HULU GURUNG	Koordinasi dan Penyusunan Laporan Keuangan Akhir Tahun SKPD	1.129.000,00	1.129.000,00	0,00	100,00	0,00	
1506	KECAMATAN HULU GURUNG	Koordinasi dan Penyusunan Laporan Keuangan Bulanan/ Triwulanan/ Semesteran SKPD	1.800.000,00	1.800.000,00	0,00	100,00	0,00	
1507	KECAMATAN HULU GURUNG	Rekonsiliasi dan Penyusunan Laporan Barang Milik Daerah pada SKPD	1.400.000,00	1.400.000,00	0,00	100,00	0,00	
1508	KECAMATAN HULU GURUNG	Pendataan dan Pengolahan Administrasi Kepegawaian	1.740.000,00	1.740.000,00	0,00	100,00	0,00	
1509	KECAMATAN HULU GURUNG	Penyediaan Komponen Instalasi Listrik/Penerangan Bangunan Kantor	1.848.800,00	1.848.800,00	0,00	100,00	0,00	
1510	KECAMATAN HULU GURUNG	Penyediaan Peralatan dan Perlengkapan Kantor	27.866.000,00	27.865.000,00	(1.000,00)	100,00	1.000,00	
1511	KECAMATAN HULU GURUNG	Penyediaan Peralatan Rumah Tangga	25.858.000,00	25.858.000,00	0,00	100,00	0,00	
1512	KECAMATAN HULU GURUNG	Fasilitasi Kunjungan Tamu	5.256.000,00	5.256.000,00	0,00	100,00	0,00	
1513	KECAMATAN HULU GURUNG	Penyelenggaraan Rapat Koordinasi dan Konsultasi SKPD	27.910.000,00	27.910.000,00	0,00	100,00	0,00	
1514	KECAMATAN HULU GURUNG	Penyediaan Jasa Surat Menyurat	1.480.000,00	1.480.000,00	0,00	100,00	0,00	
1515	KECAMATAN HULU GURUNG	Penyediaan Jasa Komunikasi, Sumber Daya Air dan Listrik	22.440.396,00	10.453.020,00	(11.987.376,00)	46,58	11.987.376,00	
1516	KECAMATAN HULU GURUNG	Penyediaan Jasa Pelayanan Umum Kantor	169.562.969,00	168.581.877,00	(981.092,00)	99,42	981.092,00	
1517	KECAMATAN HULU GURUNG	Penyediaan Jasa Pemeliharaan, Biaya Pemeliharaan, dan Pajak Kendaraan Perorangan Dinas atau Kendaraan Dinas Jabatan	3.636.000,00	3.636.000,00	0,00	100,00	0,00	
1518	KECAMATAN HULU GURUNG	Pemeliharaan Peralatan dan Mesin Lainnya	5.630.000,00	5.630.000,00	0,00	100,00	0,00	
1519	KECAMATAN HULU GURUNG	Peningkatan Efektifitas Kegiatan Pemerintahan di Tingkat Kecamatan	1.737.000,00	1.737.000,00	0,00	100,00	0,00	
1520	KECAMATAN HULU GURUNG	Peningkatan Partisipasi Masyarakat dalam Forum Musyawarah Perencanaan Pembangunan di Desa	1.417.000,00	1.417.000,00	0,00	100,00	0,00	
1521	KECAMATAN HULU GURUNG	Peningkatan Efektifitas Kegiatan Pemberdayaan Masyarakat di Wilayah Kecamatan	33.888.000,00	33.888.000,00	0,00	100,00	0,00	
1522	KECAMATAN HULU GURUNG	Peningkatan Kapasitas Lembaga Kemasyarakatan	50.000.000,00	50.000.000,00	0,00	100,00	0,00	
1523	KECAMATAN HULU GURUNG	Harmonisasi Hubungan dengan Tokoh Agama dan Tokoh Masyarakat	1.290.000,00	1.290.000,00	0,00	100,00	0,00	
1524	KECAMATAN HULU GURUNG	Pembinaan Wawasan Kebangsaan dan Ketahanan Nasional dalam rangka Memantapkan Pengamalan Pancasila, Pelaksanaan Undang-Undang Dasar Negara Republik Indonesia Tahun 1945, Pelestarian Bhinneka Tunggal Ika serta Pemertahanan dan Pemeliharaan Keutuhan Negara Kesatuan Republik Indonesia	1.290.000,00	1.290.000,00	0,00	100,00	0,00	
1525	KECAMATAN HULU GURUNG	Pembinaan Kerukunan Antar Suku dan Intra Suku, Umat Beragama, Ras, dan Golongan Lainnya Guna Mewujudkan Stabilitas Keamanan Lokal, Regional, dan Nasional	1.777.000,00	1.777.000,00	0,00	100,00	0,00	
1526	KECAMATAN SELIMBAU	Penyediaan Gaji dan Tunjangan ASN	2.244.649.413,00	2.052.355.227,00	(192.294.186,00)	91,43	192.294.186,00	
1527	KECAMATAN SELIMBAU	Penyediaan Administrasi Pelaksanaan Tugas ASN	73.520.000,00	72.840.000,00	(680.000,00)	99,08	680.000,00	
1528	KECAMATAN SELIMBAU	Koordinasi dan Penyusunan Laporan Keuangan Akhir Tahun SKPD	550.000,00	550.000,00	0,00	100,00	0,00	
1529	KECAMATAN SELIMBAU	Pengadaan Pakaian Dinas beserta Atribut Kelengkapannya	21.049.000,00	21.049.000,00	0,00	100,00	0,00	
1530	KECAMATAN SELIMBAU	Penyediaan Komponen Instalasi Listrik/Penerangan Bangunan Kantor	3.105.000,00	3.065.000,00	(40.000,00)	98,71	40.000,00	
1531	KECAMATAN SELIMBAU	Penyediaan Peralatan Rumah Tangga	1.650.000,00	1.650.000,00	0,00	100,00	0,00	
1532	KECAMATAN SELIMBAU	Penyediaan Barang Cetakan dan Penggandaan	2.496.000,00	2.440.000,00	(56.000,00)	97,76	56.000,00	
1533	KECAMATAN SELIMBAU	Penyelenggaraan Rapat Koordinasi dan Konsultasi SKPD	71.390.000,00	66.507.002,00	(4.882.998,00)	93,16	4.882.998,00	
1534	KECAMATAN SELIMBAU	Pengadaan Peralatan dan Mesin Lainnya	27.700.000,00	27.700.000,00	0,00	100,00	0,00	
1535	KECAMATAN SELIMBAU	Penyediaan Jasa Surat Menyurat	1.142.500,00	1.098.000,00	(44.500,00)	96,11	44.500,00	
1536	KECAMATAN SELIMBAU	Penyediaan Jasa Komunikasi, Sumber Daya Air dan Listrik	5.344.900,00	4.190.234,00	(1.154.666,00)	78,40	1.154.666,00	
1537	KECAMATAN SELIMBAU	Penyediaan Jasa Pelayanan Umum Kantor	136.224.587,00	133.506.848,60	(2.717.738,40)	98,00	2.717.738,40	
1538	KECAMATAN SELIMBAU	Penyediaan Jasa Pemeliharaan, Biaya Pemeliharaan, dan Pajak Kendaraan Perorangan Dinas atau Kendaraan Dinas Jabatan	4.236.600,00	4.202.600,00	(34.000,00)	99,20	34.000,00	
1539	KECAMATAN SELIMBAU	Pemeliharaan Peralatan dan Mesin Lainnya	32.046.000,00	31.838.000,00	(208.000,00)	99,35	208.000,00	
1540	KECAMATAN SELIMBAU	Pemeliharaan/Rehabilitasi Gedung Kantor dan Bangunan Lainnya	29.800.000,00	29.800.000,00	0,00	100,00	0,00	
1541	KECAMATAN SELIMBAU	Peningkatan Partisipasi Masyarakat dalam Forum Musyawarah Perencanaan Pembangunan di Desa	550.000,00	288.500,00	(261.500,00)	52,45	261.500,00	
1542	KECAMATAN SELIMBAU	Peningkatan Kapasitas Lembaga Kemasyarakatan	19.500.000,00	19.500.000,00	0,00	100,00	0,00	
1543	KECAMATAN BADAU	Koordinasi dan Penyusunan Laporan Capaian Kinerja dan Ikhtisar Realisasi Kinerja SKPD	3.349.000,00	3.349.000,00	0,00	100,00	0,00	
1544	KECAMATAN BADAU	Penyediaan Gaji dan Tunjangan ASN	1.813.942.591,00	1.632.648.530,00	(181.294.061,00)	90,01	181.294.061,00	
1545	KECAMATAN BADAU	Pelaksanaan Penatausahaan dan Pengujian/Verifikasi Keuangan SKPD	63.050.000,00	62.150.000,00	(900.000,00)	98,57	900.000,00	
1546	KECAMATAN BADAU	Koordinasi dan Penyusunan Laporan Keuangan Akhir Tahun SKPD	2.645.500,00	2.645.500,00	0,00	100,00	0,00	
1547	KECAMATAN BADAU	Penyediaan Komponen Instalasi Listrik/Penerangan Bangunan Kantor	2.721.500,00	2.721.500,00	0,00	100,00	0,00	
1548	KECAMATAN BADAU	Penyediaan Bahan Logistik Kantor	26.553.500,00	26.553.500,00	0,00	100,00	0,00	
1549	KECAMATAN BADAU	Fasilitasi Kunjungan Tamu	24.170.000,00	24.170.000,00	0,00	100,00	0,00	

NO	NAMA SKPD	NAMA SUB KEGIATAN	JUMLAH				JUMLAH YANG MASIH HARUS DIANGGARKAN KEMBALI PADA APBD BERIKUTNYA	
			ANGGARAN	REALISASI	TAMBAH/KURANG	%		
1550	KECAMATAN BADAU	Penyelenggaraan Rapat Koordinasi dan Konsultasi SKPD	207.612.000,00	207.612.000,00	0,00	100,00	0,00	
1551	KECAMATAN BADAU	Penyediaan Jasa Surat Menyurat	4.810.000,00	4.810.000,00	0,00	100,00	0,00	
1552	KECAMATAN BADAU	Penyediaan Jasa Pelayanan Umum Kantor	86.212.909,00	85.719.378,00	(493.531,00)	99,43	493.531,00	
1553	KECAMATAN BADAU	Peningkatan Kapasitas Lembaga Kemasyarakatan	34.212.000,00	34.212.000,00	0,00	100,00	0,00	
1554	KECAMATAN BATANG LUPAR	Penyusunan Dokumen Perencanaan Perangkat Daerah	1.232.000,00	1.227.130,00	(4.870,00)	99,60	4.870,00	
1555	KECAMATAN BATANG LUPAR	Koordinasi dan Penyusunan Dokumen RKA-SKPD	1.232.000,00	1.220.410,00	(11.590,00)	99,06	11.590,00	
1556	KECAMATAN BATANG LUPAR	Koordinasi dan Penyusunan Laporan Capaian Kinerja dan Ikhtisar Realisasi Kinerja SKPD	1.180.000,00	1.169.932,00	(10.068,00)	99,15	10.068,00	
1557	KECAMATAN BATANG LUPAR	Penyediaan Gaji dan Tunjangan ASN	1.891.100.410,00	1.726.300.280,00	(164.800.130,00)	91,29	164.800.130,00	
1558	KECAMATAN BATANG LUPAR	Pelaksanaan Penatausahaan dan Pengujian/Verifikasi Keuangan SKPD	68.640.000,00	68.640.000,00	0,00	100,00	0,00	
1559	KECAMATAN BATANG LUPAR	Koordinasi dan Penyusunan Laporan Keuangan Akhir Tahun SKPD	1.167.000,00	1.160.530,00	(6.470,00)	99,45	6.470,00	
1560	KECAMATAN BATANG LUPAR	Rekonsiliasi dan Penyusunan Laporan Barang Milik Daerah pada SKPD	1.167.000,00	1.160.530,00	(6.470,00)	99,45	6.470,00	
1561	KECAMATAN BATANG LUPAR	Pendidikan dan Pelatihan Pegawai Berdasarkan Tugas dan Fungsi	0,00	0,00	0,00	100,00	0,00	
1562	KECAMATAN BATANG LUPAR	Penyediaan Komponen Instalasi Listrik/Penerangan Bangunan Kantor	2.072.000,00	2.070.870,00	(1.130,00)	99,95	1.130,00	
1563	KECAMATAN BATANG LUPAR	Penyediaan Peralatan dan Perlengkapan Kantor	29.304.000,00	27.862.776,00	(1.441.224,00)	95,08	1.441.224,00	
1564	KECAMATAN BATANG LUPAR	Penyediaan Peralatan Rumah Tangga	2.450.000,00	2.448.870,00	(1.130,00)	99,95	1.130,00	
1565	KECAMATAN BATANG LUPAR	Penyediaan Barang Cetakan dan Penggandaan	7.144.000,00	7.135.500,00	(8.500,00)	99,88	8.500,00	
1566	KECAMATAN BATANG LUPAR	Fasilitasi Kunjungan Tamu	27.060.000,00	27.060.000,00	0,00	100,00	0,00	
1567	KECAMATAN BATANG LUPAR	Penyelenggaraan Rapat Koordinasi dan Konsultasi SKPD	23.749.000,00	23.748.063,00	(937,00)	100,00	937,00	
1568	KECAMATAN BATANG LUPAR	Pengadaan Sarana dan Prasarana Pendukung Gedung Kantor atau Bangunan Lainnya	37.860.484,00	36.963.000,00	(897.484,00)	97,63	897.484,00	
1569	KECAMATAN BATANG LUPAR	Penyediaan Jasa Surat Menyurat	1.850.000,00	1.850.000,00	0,00	100,00	0,00	
1570	KECAMATAN BATANG LUPAR	Penyediaan Jasa Komunikasi, Sumber Daya Air dan Listrik	3.020.000,00	3.018.870,00	(1.130,00)	99,96	1.130,00	
1571	KECAMATAN BATANG LUPAR	Penyediaan Jasa Peralatan dan Perlengkapan Kantor	14.620.000,00	14.620.000,00	0,00	100,00	0,00	
1572	KECAMATAN BATANG LUPAR	Penyediaan Jasa Pelayanan Umum Kantor	78.572.606,00	77.025.664,00	(1.546.942,00)	98,03	1.546.942,00	
1573	KECAMATAN BATANG LUPAR	Penyediaan Jasa Pemeliharaan, Biaya Pemeliharaan, dan Pajak Kendaraan Perorangan Dinas atau Kendaraan Dinas Jabatan	8.410.000,00	8.410.000,00	0,00	100,00	0,00	
1574	KECAMATAN BATANG LUPAR	Koordinasi/Sinergi Perencanaan dan Pelaksanaan Kegiatan Pemerintahan dengan Perangkat Daerah dan Instansi Vertikal Terkait	50.946.000,00	50.876.480,00	(69.520,00)	99,86	69.520,00	
1575	KECAMATAN BATANG LUPAR	Peningkatan Partisipasi Masyarakat dalam Forum Musyawarah Perencanaan Pembangunan di Desa	7.987.000,00	7.938.440,00	(48.560,00)	99,39	48.560,00	
1576	KECAMATAN BATANG LUPAR	Pembinaan Kerukunan Antar Suku dan Intra Suku, Umat Beragama, Ras, dan Golongan Lainnya Guna Mewujudkan Stabilitas Keamanan Lokal, Regional, dan Nasional	67.280.000,00	66.874.630,00	(405.370,00)	99,40	405.370,00	
1577	KECAMATAN BATANG LUPAR	Fasilitasi Administrasi Tata Pemerintahan Desa	12.368.500,00	12.278.720,00	(89.780,00)	99,27	89.780,00	
1578	KECAMATAN EMPANANG	Koordinasi dan Penyusunan DPA-SKPD	2.209.000,00	2.191.000,00	(18.000,00)	99,19	18.000,00	
1579	KECAMATAN EMPANANG	Koordinasi dan Penyusunan Perubahan DPA- SKPD	2.301.000,00	2.301.000,00	0,00	100,00	0,00	
1580	KECAMATAN EMPANANG	Penyediaan Gaji dan Tunjangan ASN	1.610.517.140,00	1.360.424.625,00	(250.092.515,00)	84,47	250.092.515,00	
1581	KECAMATAN EMPANANG	Pelaksanaan Penatausahaan dan Pengujian/Verifikasi Keuangan SKPD	68.980.000,00	68.980.000,00	0,00	100,00	0,00	
1582	KECAMATAN EMPANANG	Koordinasi dan Penyusunan Laporan Keuangan Akhir Tahun SKPD	5.000.000,00	5.000.000,00	0,00	100,00	0,00	
1583	KECAMATAN EMPANANG	Pengadaan Pakaian Dinas beserta Atribut Kelengkapannya	10.800.000,00	10.800.000,00	0,00	100,00	0,00	
1584	KECAMATAN EMPANANG	Pendidikan dan Pelatihan Pegawai Berdasarkan Tugas dan Fungsi	65.000,00	0,00	(65.000,00)	0,00	65.000,00	
1585	KECAMATAN EMPANANG	Penyediaan Komponen Instalasi Listrik/Penerangan Bangunan Kantor	2.599.000,00	2.599.000,00	0,00	100,00	0,00	
1586	KECAMATAN EMPANANG	Penyediaan Peralatan dan Perlengkapan Kantor	13.050.000,00	13.050.000,00	0,00	100,00	0,00	
1587	KECAMATAN EMPANANG	Penyediaan Peralatan Rumah Tangga	3.215.000,00	3.215.000,00	0,00	100,00	0,00	
1588	KECAMATAN EMPANANG	Penyediaan Barang Cetakan dan Penggandaan	10.590.500,00	10.587.000,00	(3.500,00)	99,97	3.500,00	
1589	KECAMATAN EMPANANG	Penyelenggaraan Rapat Koordinasi dan Konsultasi SKPD	146.501.000,00	143.218.400,00	(3.282.600,00)	97,76	3.282.600,00	
1590	KECAMATAN EMPANANG	Pengadaan Peralatan dan Mesin Lainnya	4.000.000,00	4.000.000,00	0,00	100,00	0,00	
1591	KECAMATAN EMPANANG	Penyediaan Jasa Surat Menyurat	2.536.000,00	2.536.000,00	0,00	100,00	0,00	
1592	KECAMATAN EMPANANG	Penyediaan Jasa Komunikasi, Sumber Daya Air dan Listrik	7.051.000,00	7.016.612,00	(34.388,00)	99,51	34.388,00	
1593	KECAMATAN EMPANANG	Penyediaan Jasa Pelayanan Umum Kantor	95.080.360,00	93.092.300,00	(1.988.060,00)	97,91	1.988.060,00	
1594	KECAMATAN EMPANANG	Penyediaan Jasa Pemeliharaan, Biaya Pemeliharaan, dan Pajak Kendaraan Perorangan Dinas atau Kendaraan Dinas Jabatan	2.036.000,00	2.036.000,00	0,00	100,00	0,00	
1595	KECAMATAN EMPANANG	Pemeliharaan Peralatan dan Mesin Lainnya	3.786.000,00	3.786.000,00	0,00	100,00	0,00	
1596	KECAMATAN EMPANANG	Peningkatan Partisipasi Masyarakat dalam Forum Musyawarah Perencanaan Pembangunan di Desa	5.750.000,00	5.178.000,00	(572.000,00)	90,05	572.000,00	

NO	NAMA SKPD	NAMA SUB KEGIATAN	JUMLAH				JUMLAH YANG MASIH HARUS DIANGGARKAN KEMBALI PADA APBD BERIKUTNYA	
			ANGGARAN	REALISASI	TAMBAH/KURANG	%		
1597	KECAMATAN PURING KENCANA	Koordinasi dan Penyusunan DPA-SKPD	594.000,00	594.000,00	0,00	100,00	0,00	
1598	KECAMATAN PURING KENCANA	Penyediaan Gaji dan Tunjangan ASN	1.421.983.545,00	1.165.043.366,00	(256.940.179,00)	81,93	256.940.179,00	
1599	KECAMATAN PURING KENCANA	Pelaksanaan Penatausahaan dan Pengujian/Verifikasi Keuangan SKPD	73.110.000,00	71.010.000,00	(2.100.000,00)	97,13	2.100.000,00	
1600	KECAMATAN PURING KENCANA	Penyediaan Komponen Instalasi Listrik/Penerangan Bangunan Kantor	610.000,00	610.000,00	0,00	100,00	0,00	
1601	KECAMATAN PURING KENCANA	Penyediaan Peralatan Rumah Tangga	1.540.000,00	1.540.000,00	0,00	100,00	0,00	
1602	KECAMATAN PURING KENCANA	Penyediaan Bahan Logistik Kantor	36.749.000,00	36.749.000,00	0,00	100,00	0,00	
1603	KECAMATAN PURING KENCANA	Penyediaan Barang Cetakan dan Penggandaan	3.172.500,00	3.172.500,00	0,00	100,00	0,00	
1604	KECAMATAN PURING KENCANA	Penyelenggaraan Rapat Koordinasi dan Konsultasi SKPD	103.180.000,00	103.090.000,00	(90.000,00)	99,91	90.000,00	
1605	KECAMATAN PURING KENCANA	Penyediaan Jasa Surat Menyurat	582.000,00	582.000,00	0,00	100,00	0,00	
1606	KECAMATAN PURING KENCANA	Penyediaan Jasa Komunikasi, Sumber Daya Air dan Listrik	6.163.500,00	6.050.000,00	(113.500,00)	98,16	113.500,00	
1607	KECAMATAN PURING KENCANA	Penyediaan Jasa Pelayanan Umum Kantor	109.185.455,00	108.346.097,00	(839.358,00)	99,23	839.358,00	
1608	KECAMATAN PURING KENCANA	Peningkatan Partisipasi Masyarakat dalam Forum Musyawarah Perencanaan Pembangunan di Desa	4.950.000,00	4.950.000,00	0,00	100,00	0,00	
1609	KECAMATAN PURING KENCANA	Pelaksanaan Tugas Forum Koordinasi Pimpinan di Kecamatan	9.120.000,00	9.060.000,00	(60.000,00)	99,34	60.000,00	
1610	KECAMATAN SEMITAU	Penyediaan Gaji dan Tunjangan ASN	2.032.739.502,00	1.822.167.501,00	(210.572.001,00)	89,64	210.572.001,00	
1611	KECAMATAN SEMITAU	Pelaksanaan Penatausahaan dan Pengujian/Verifikasi Keuangan SKPD	74.850.000,00	74.850.000,00	0,00	100,00	0,00	
1612	KECAMATAN SEMITAU	Koordinasi dan Penyusunan Laporan Keuangan Akhir Tahun SKPD	4.924.000,00	4.924.000,00	0,00	100,00	0,00	
1613	KECAMATAN SEMITAU	Penyediaan Komponen Instalasi Listrik/Penerangan Bangunan Kantor	11.987.000,00	11.987.000,00	0,00	100,00	0,00	
1614	KECAMATAN SEMITAU	Penyediaan Peralatan Rumah Tangga	3.330.000,00	3.330.000,00	0,00	100,00	0,00	
1615	KECAMATAN SEMITAU	Penyediaan Barang Cetakan dan Penggandaan	17.180.000,00	17.180.000,00	0,00	100,00	0,00	
1616	KECAMATAN SEMITAU	Penyelenggaraan Rapat Koordinasi dan Konsultasi SKPD	123.300.000,00	123.295.000,00	(5.000,00)	100,00	5.000,00	
1617	KECAMATAN SEMITAU	Penyediaan Jasa Surat Menyurat	2.500.000,00	2.500.000,00	0,00	100,00	0,00	
1618	KECAMATAN SEMITAU	Penyediaan Jasa Komunikasi, Sumber Daya Air dan Listrik	23.243.000,00	23.222.100,00	(20.900,00)	99,91	20.900,00	
1619	KECAMATAN SEMITAU	Penyediaan Jasa Pelayanan Umum Kantor	245.536.498,00	245.009.342,00	(527.156,00)	99,79	527.156,00	
1620	KECAMATAN SEMITAU	Peningkatan Partisipasi Masyarakat dalam Forum Musyawarah Perencanaan Pembangunan di Desa	7.324.000,00	7.317.000,00	(7.000,00)	99,90	7.000,00	
1621	KECAMATAN SUHAID	Penyusunan Dokumen Perencanaan Perangkat Daerah	1.000.000,00	1.000.000,00	0,00	100,00	0,00	
1622	KECAMATAN SUHAID	Penyediaan Gaji dan Tunjangan ASN	1.971.763.314,00	1.763.927.594,00	(207.835.720,00)	89,46	207.835.720,00	
1623	KECAMATAN SUHAID	Pelaksanaan Penatausahaan dan Pengujian/Verifikasi Keuangan SKPD	68.640.000,00	68.640.000,00	0,00	100,00	0,00	
1624	KECAMATAN SUHAID	Koordinasi dan Penyusunan Laporan Keuangan Akhir Tahun SKPD	860.000,00	860.000,00	0,00	100,00	0,00	
1625	KECAMATAN SUHAID	Pengadaan Pakaian Dinas beserta Atribut Kelengkapannya	12.060.000,00	12.060.000,00	0,00	100,00	0,00	
1626	KECAMATAN SUHAID	Penyelenggaraan Rapat Koordinasi dan Konsultasi SKPD	128.386.000,00	128.339.000,00	(47.000,00)	99,96	47.000,00	
1627	KECAMATAN SUHAID	Penyediaan Jasa Surat Menyurat	800.000,00	800.000,00	0,00	100,00	0,00	
1628	KECAMATAN SUHAID	Penyediaan Jasa Komunikasi, Sumber Daya Air dan Listrik	11.087.180,00	11.000.000,00	(87.180,00)	99,21	87.180,00	
1629	KECAMATAN SUHAID	Penyediaan Jasa Pelayanan Umum Kantor	129.214.857,00	128.839.177,00	(375.680,00)	99,71	375.680,00	
1630	KECAMATAN SUHAID	Penyediaan Jasa Pemeliharaan, Biaya Pemeliharaan, Pajak dan Perizinan Kendaraan Dinas Operasional atau Lapangan	10.760.000,00	10.760.000,00	0,00	100,00	0,00	
1631	KECAMATAN SUHAID	Pemeliharaan Peralatan dan Mesin Lainnya	1.100.000,00	1.095.000,00	(5.000,00)	99,55	5.000,00	
1632	KECAMATAN SUHAID	Peningkatan Efektifitas Kegiatan Pemberdayaan Masyarakat di Wilayah Kecamatan	6.000.000,00	6.000.000,00	0,00	100,00	0,00	
1633	KECAMATAN SEBERUANG	Penyediaan Gaji dan Tunjangan ASN	2.168.719.767,00	2.018.560.223,00	(150.159.544,00)	93,08	150.159.544,00	
1634	KECAMATAN SEBERUANG	Pelaksanaan Penatausahaan dan Pengujian/Verifikasi Keuangan SKPD	72.908.000,00	72.908.000,00	0,00	100,00	0,00	
1635	KECAMATAN SEBERUANG	Penyediaan Bahan Logistik Kantor	39.638.000,00	39.630.000,00	(8.000,00)	99,98	8.000,00	
1636	KECAMATAN SEBERUANG	Penyediaan Barang Cetakan dan Penggandaan	3.704.000,00	3.704.000,00	0,00	100,00	0,00	
1637	KECAMATAN SEBERUANG	Fasilitasi Kunjungan Tamu	39.600.000,00	39.600.000,00	0,00	100,00	0,00	
1638	KECAMATAN SEBERUANG	Penyelenggaraan Rapat Koordinasi dan Konsultasi SKPD	120.000.000,00	119.980.000,00	(20.000,00)	99,98	20.000,00	
1639	KECAMATAN SEBERUANG	Penyediaan Jasa Komunikasi, Sumber Daya Air dan Listrik	6.843.000,00	6.537.900,00	(305.100,00)	95,54	305.100,00	
1640	KECAMATAN SEBERUANG	Penyediaan Jasa Pelayanan Umum Kantor	71.638.233,00	70.932.000,00	(706.233,00)	99,01	706.233,00	
1641	KECAMATAN SEBERUANG	Peningkatan Partisipasi Masyarakat dalam Forum Musyawarah Perencanaan Pembangunan di Desa	7.305.000,00	7.305.000,00	0,00	100,00	0,00	
1642	KECAMATAN SEBERUANG	Peningkatan Kapasitas Lembaga Kemasyarakatan	20.400.000,00	20.400.000,00	0,00	100,00	0,00	
1643	KECAMATAN SILAT HILIR	Koordinasi dan Penyusunan Dokumen RKA-SKPD	2.500.500,00	2.500.500,00	0,00	100,00	0,00	
1644	KECAMATAN SILAT HILIR	Koordinasi dan Penyusunan Perubahan DPA- SKPD	2.836.000,00	2.836.000,00	0,00	100,00	0,00	
1645	KECAMATAN SILAT HILIR	Penyediaan Gaji dan Tunjangan ASN	1.430.193.447,00	1.222.651.150,00	(207.542.297,00)	85,49	207.542.297,00	
1646	KECAMATAN SILAT HILIR	Pelaksanaan Penatausahaan dan Pengujian/Verifikasi Keuangan SKPD	81.340.000,00	81.240.000,00	(100.000,00)	99,88	100.000,00	
1647	KECAMATAN SILAT HILIR	Koordinasi dan Penyusunan Laporan Keuangan Akhir Tahun SKPD	2.315.000,00	0,00	(2.315.000,00)	0,00	2.315.000,00	
1648	KECAMATAN SILAT HILIR	Penyediaan Peralatan Rumah Tangga	1.860.000,00	1.860.000,00	0,00	100,00	0,00	
1649	KECAMATAN SILAT HILIR	Penyediaan Barang Cetakan dan Penggandaan	5.146.000,00	5.146.000,00	0,00	100,00	0,00	

NO	NAMA SKPD	NAMA SUB KEGIATAN	JUMLAH				JUMLAH YANG MASIH HARUS DIANGGARKAN KEMBALI PADA APBD BERIKUTNYA	
			ANGGARAN	REALISASI	TAMBAH/KURANG	%		
1650	KECAMATAN SILAT HILIR	Penyelenggaraan Rapat Koordinasi dan Konsultasi SKPD	98.730.000,00	98.342.000,00	(388.000,00)	99,61	388.000,00	
1651	KECAMATAN SILAT HILIR	Pengadaan Kendaraan Dinas Operasional atau Lapangan	40.971.700,00	40.703.700,00	(268.000,00)	99,35	268.000,00	
1652	KECAMATAN SILAT HILIR	Penyediaan Jasa Surat Menyurat	2.139.000,00	2.139.000,00	0,00	100,00	0,00	
1653	KECAMATAN SILAT HILIR	Penyediaan Jasa Komunikasi, Sumber Daya Air dan Listrik	9.600.000,00	8.682.400,00	(917.600,00)	90,44	917.600,00	
1654	KECAMATAN SILAT HILIR	Penyediaan Jasa Pelayanan Umum Kantor	134.194.913,00	129.725.060,00	(4.469.853,00)	96,67	4.469.853,00	
1655	KECAMATAN SILAT HILIR	Pemeliharaan Peralatan dan Mesin Lainnya	27.403.900,00	27.400.100,00	(3.800,00)	99,99	3.800,00	
1656	KECAMATAN SILAT HILIR	Peningkatan Kapasitas Lembaga Kemasyarakatan	37.154.000,00	37.154.000,00	0,00	100,00	0,00	
1657	KECAMATAN SILAT HULU	Penyediaan Gaji dan Tunjangan ASN	1.807.610.724,00	1.602.011.954,00	(205.598.770,00)	88,63	205.598.770,00	
1658	KECAMATAN SILAT HULU	Pelaksanaan Penatausahaan dan Pengujian/Verifikasi Keuangan SKPD	94.280.000,00	94.280.000,00	0,00	100,00	0,00	
1659	KECAMATAN SILAT HULU	Rekonsiliasi dan Penyusunan Laporan Barang Milik Daerah pada SKPD	9.788.000,00	9.788.000,00	0,00	100,00	0,00	
1660	KECAMATAN SILAT HULU	Penyediaan Peralatan Rumah Tangga	26.675.000,00	26.675.000,00	0,00	100,00	0,00	
1661	KECAMATAN SILAT HULU	Penyediaan Bahan Logistik Kantor	33.253.000,00	33.253.000,00	0,00	100,00	0,00	
1662	KECAMATAN SILAT HULU	Penyelenggaraan Rapat Koordinasi dan Konsultasi SKPD	78.600.000,00	78.600.000,00	0,00	100,00	0,00	
1663	KECAMATAN SILAT HULU	Penyediaan Jasa Komunikasi, Sumber Daya Air dan Listrik	19.800.000,00	19.538.750,00	(261.250,00)	98,68	261.250,00	
1664	KECAMATAN SILAT HULU	Penyediaan Jasa Pelayanan Umum Kantor	52.593.276,00	52.403.760,00	(189.516,00)	99,64	189.516,00	
1665	KECAMATAN SILAT HULU	Pemeliharaan Peralatan dan Mesin Lainnya	2.580.000,00	2.580.000,00	0,00	100,00	0,00	
1666	KECAMATAN SILAT HULU	Peningkatan Partisipasi Masyarakat dalam Forum Musyawarah Perencanaan Pembangunan di Desa	4.700.000,00	4.700.000,00	0,00	100,00	0,00	
1667	KECAMATAN SILAT HULU	Peningkatan Kapasitas Lembaga Kemasyarakatan	24.099.000,00	23.079.000,00	(1.020.000,00)	95,77	1.020.000,00	
1668	BADAN KESATUAN BANGSA DAN POLITIK	Penyusunan Dokumen Perencanaan Perangkat Daerah	9.765.500,00	9.765.500,00	0,00	100,00	0,00	
1669	BADAN KESATUAN BANGSA DAN POLITIK	Koordinasi dan Penyusunan Dokumen RKA-SKPD	2.349.000,00	2.349.000,00	0,00	100,00	0,00	
1670	BADAN KESATUAN BANGSA DAN POLITIK	Koordinasi dan Penyusunan DPA-SKPD	2.271.000,00	2.271.000,00	0,00	100,00	0,00	
1671	BADAN KESATUAN BANGSA DAN POLITIK	Koordinasi dan Penyusunan Perubahan DPA- SKPD	4.796.000,00	4.796.000,00	0,00	100,00	0,00	
1672	BADAN KESATUAN BANGSA DAN POLITIK	Evaluasi Kinerja Perangkat Daerah	1.669.000,00	1.669.000,00	0,00	100,00	0,00	
1673	BADAN KESATUAN BANGSA DAN POLITIK	Penyediaan Gaji dan Tunjangan ASN	2.247.497.491,00	2.042.831.959,00	(204.665.532,00)	90,89	204.665.532,00	
1674	BADAN KESATUAN BANGSA DAN POLITIK	Koordinasi dan Penyusunan Laporan Keuangan Akhir Tahun SKPD	2.821.000,00	2.821.000,00	0,00	100,00	0,00	
1675	BADAN KESATUAN BANGSA DAN POLITIK	Koordinasi dan Penyusunan Laporan Keuangan Bulanan/ Triwulanan/ Semesteran SKPD	2.501.000,00	2.501.000,00	0,00	100,00	0,00	
1676	BADAN KESATUAN BANGSA DAN POLITIK	Penyediaan Komponen Instalasi Listrik/Penerangan Bangunan Kantor	1.530.000,00	1.530.000,00	0,00	100,00	0,00	
1677	BADAN KESATUAN BANGSA DAN POLITIK	Penyediaan Bahan Logistik Kantor	37.831.000,00	37.831.000,00	0,00	100,00	0,00	
1678	BADAN KESATUAN BANGSA DAN POLITIK	Penyediaan Barang Cetakan dan Penggandaan	20.135.500,00	20.135.500,00	0,00	100,00	0,00	
1679	BADAN KESATUAN BANGSA DAN POLITIK	Penyelenggaraan Rapat Koordinasi dan Konsultasi SKPD	157.541.000,00	157.426.396,00	(114.604,00)	99,93	114.604,00	
1680	BADAN KESATUAN BANGSA DAN POLITIK	Penyediaan Jasa Surat Menyurat	2.065.000,00	2.065.000,00	0,00	100,00	0,00	
1681	BADAN KESATUAN BANGSA DAN POLITIK	Penyediaan Jasa Komunikasi, Sumber Daya Air dan Listrik	15.596.810,00	14.764.625,00	(832.185,00)	94,66	832.185,00	
1682	BADAN KESATUAN BANGSA DAN POLITIK	Penyediaan Jasa Peralatan dan Perlengkapan Kantor	25.008.000,00	25.000.000,00	(8.000,00)	99,97	8.000,00	
1683	BADAN KESATUAN BANGSA DAN POLITIK	Penyediaan Jasa Pelayanan Umum Kantor	223.391.509,00	217.631.553,70	(5.759.955,30)	97,42	5.759.955,30	
1684	BADAN KESATUAN BANGSA DAN POLITIK	Penyediaan Jasa Pemeliharaan, Biaya Pemeliharaan, dan Pajak Kendaraan Perorangan Dinas atau Kendaraan Dinas Jabatan	42.437.000,00	42.052.000,00	(385.000,00)	99,09	385.000,00	
1685	BADAN KESATUAN BANGSA DAN POLITIK	Pelaksanaan Kebijakan di Bidang Ideologi Wawasan Kebangsaan, Bela Negara, Karakter Bangsa, Pembauran Kebangsaan, Bineka Tunggal Ika dan Sejarah Kebangsaan	753.035.690,00	752.953.581,00	(82.109,00)	99,99	82.109,00	
1686	BADAN KESATUAN BANGSA DAN POLITIK	Pelaksanaan Kebijakan di Bidang Pendidikan Politik, Etika Budaya Politik, Peningkatan Demokrasi, Fasilitasi Kelembagaan Pemerintahan, Perwakilan dan Partai Politik, Pemilihan Umum/Pemilihan Umum Kepala Daerah, serta Pemantauan Situasi Politik di Daerah	1.310.732.500,00	1.260.355.300,00	(50.377.200,00)	96,16	50.377.200,00	
1687	BADAN KESATUAN BANGSA DAN POLITIK	Pelaksanaan Kebijakan di Bidang Pendaftaran Ormas, Pemberdayaan Ormas, Evaluasi dan Mediasi Sengketa Ormas, Pengawasan Ormas dan Ormas Asing di Daerah	54.772.000,00	54.772.000,00	0,00	100,00	0,00	
1688	BADAN KESATUAN BANGSA DAN POLITIK	Pelaksanaan Kebijakan di Bidang Ketahanan Ekonomi, Sosial, Budaya dan Fasilitasi Pencegahan Penyalagunaan Narkotika, Fasilitasi Kerukunan Umat Beragama dan Penghayat Kepercayaan di Daerah	91.640.000,00	91.400.000,00	(240.000,00)	99,74	240.000,00	
1689	BADAN KESATUAN BANGSA DAN POLITIK	Pelaksanaan Kebijakan di Bidang Kewaspadaan Dini, Kerja Sama Intelijen, Pemantauan Orang Asing, Tenaga Kerja Asing dan Lembaga Asing, Kewaspadaan Perbatasan antar Negara, Fasilitasi Kelembagaan Bidang Kewaspadaan, serta Penanganan Konflik di Daerah	48.821.000,00	48.783.006,00	(37.994,00)	99,92	37.994,00	
1690	BADAN KESATUAN BANGSA DAN POLITIK	Pelaksanaan Forum Koordinasi Pimpinan Daerah Kabupaten/Kota	243.000.000,00	243.000.000,00	0,00	100,00	0,00	
TOTAL			**1.803.614.485.759,00**	**1.646.407.113.919,00**	**(157.207.371.840,00)**	**91,28**	**157.207.371.840,00**	

Lampiran XX.1 : Peraturan Daerah Kabupaten Kapuas Hulu
Nomor : 1 Tahun 2026
Tanggal : 19 Agustus 2026

PEMERINTAH KAB. KAPUAS HULU
IKHTISAR LAPORAN KEUANGAN (NERACA) BADAN USAHA MILIK DAERAH/PERUSAHAAN DAERAH
UNTUK TAHUN YANG BERAKHIR SAMPAI DENGAN 31 DESEMBER 2025 DAN 2024

No	BUMD/ Perusahaan Daerah	Sumber	Status	Aset Lancar	Aset Tidak Lancar	Aset Lainnya	Total Aset	Kewajiban Jangka Pendek	Kewajiban Jangka Panjang	Total Kewajiban	Modal Saham	Tambahan Modal Disetor	BPYDS	Ekuitas Lainnya	Laba Ditahan	Total Ekuitas	% Saham Daerah	Kepemilikan Daerah
1	Bidang Pelayanan Air Bersih																	
	PERUMDA TIRTA UNCAK KAPUAS	PENYERTAAN MODAL	KEPEMILIKAN DAERAH	19.259.099.806,00	30.279.228.415,00	0,00	49.538.328.221,00	110.814.275,00	995.749.617,00	1.106.563.892,00	47.193.909.545,00	13.295.577.000,00	49.736.328.325,00	0,00	61.737.343.435,00	48.431.764.329,00	42,82	2.073.848.148.567,78
	Sub Total (1)			19.259.099.806,00	30.279.228.415,00	0,00	49.538.328.221,00	110.814.275,00	995.749.617,00	1.106.563.892,00	47.193.909.545,00	13.295.577.000,00	49.736.328.325,00	0,00	61.737.343.435,00	48.431.764.329,00	42,82	2.073.848.148.567,78
2	Bidang Perdagangan, Industri dan Jasa Lainnya																	
	PERUMDA UNCAK KAPUAS	PENYERTAAN MODAL	KEPEMILIKAN DAERAH	1.902.500.575,00	3.868.334.456,00	0,00	5.770.835.031,00	357.480.522,00	0,00	357.480.522,00	15.056.575.250,00	0,00	0,00	0,00	(9.643.220.741,00)	5.413.354.509,00	100,00	541.335.450.900,00
	PERSERODA UNCAK KAPUAS MANDIRI	PENYERTAAN MODAL	KEPEMILIKAN DAERAH	1.288.020.020,00	6.184.081.514,00	0,00	7.472.101.534,00	800.000.000,00	1.200.000.000,00	2.000.000.000,00	12.000.000.000,00	0,00	0,00	0,00	(6.527.898.465,00)	5.472.101.534,00	100,00	547.210.153.400,00
	Sub Total (2)			3.190.520.595,00	10.052.415.970,00	0,00	13.242.936.565,00	1.157.480.522,00	1.200.000.000,00	2.357.480.522,00	27.056.575.250,00	0,00	0,00	0,00	(16.171.119.206,00)	10.885.456.043,00	100,00	1.088.545.604.300,00
Total Seluruh Bidang industri				22.449.620.401,00	40.331.644.385,00	0,00	62.781.264.786,00	1.268.294.797,00	2.195.749.617,00	3.464.044.414,00	74.250.484.795,00	13.295.577.000,00	49.736.328.325,00	0,00	45.566.224.229,00	59.317.220.372,00	71,41	3.162.393.752.867,78

Lampiran XX.2 : Peraturan Daerah Kabupaten Kapuas Hulu
Nomor : 1 Tahun 2026
Tanggal : 19 Agustus 2026

PEMERINTAH KAB. KAPUAS HULU
IKHTISAR LAPORAN KEUANGAN (LAPORAN LABA/RUGI) BADAN USAHA MILIK DAERAH/PERUSAHAAN DAERAH
UNTUK TAHUN YANG BERAKHIR SAMPAI DENGAN 31 DESEMBER 2025 DAN 2024

No	BUMD/ Perusahaan Daerah	Sumber	Status	Pendapatan	Beban	Laba (Rugi) Kotor	Pendapatan di luar usaha	Beban di luar usaha	Laba (Rugi) Sebelum Pajak
1	Bidang Perdagangan, Industri dan Jasa Lainnya								
	PERUMDA UNCAK KAPUAS	PENYERTAAN MODAL	KEPEMILIKAN DAERAH	3.424.134.080,00	4.368.457.240,00	944.323.160,00	8.692.786,00	4.261.503,00	(939.891.877,00)
	PERSERODA UNCAK KAPUAS MANDIRI	PENYERTAAN MODAL	KEPEMILIKAN DAERAH	1.638.846.464,00	1.590.874.391,00	47.972.074,00	2.103.123,00	29.139.911,00	20.935.286,00
	Sub Total (1)			5.062.980.544,00	5.959.331.631,00	992.295.234,00	10.795.909,00	33.401.414,00	(918.956.591,00)
2	Bidang Pelayanan Air Bersih								
	PERUMDA TIRTA UNCAK KAPUAS	PENYERTAAN MODAL	KEPEMILIKAN DAERAH	20.124.780.845,00	19.097.457.627,00	1.027.323.218,00	427.606.801,00	16.154.432,00	1.438.775.587,00
	Sub Total (2)			20.124.780.845,00	19.097.457.627,00	1.027.323.218,00	427.606.801,00	16.154.432,00	1.438.775.587,00
			Total Seluruh Bidang industri	25.187.761.389,00	25.056.789.258,00	2.019.618.452,00	438.402.710,00	49.555.846,00	519.818.996,00